



ALLEGATO “E”

**RELAZIONE DEL DIRETTORE
GENERALE
D’ACCOMPAGNAMENTO
AL BILANCIO D’ESERCIZIO
ANNO 2013**

INDICE

1. CRITERI GENERALI DI PREDISPOSIZIONE DELLA RELAZIONE SULLA GESTIONE	6
2. GENERALITÀ SUL TERRITORIO SERVITO, SULLA POPOLAZIONE ASSISTITA E SULL'ORGANIZZAZIONE AZIENDALE	6
3. GENERALITÀ SULLA STRUTTURA E SULL'ORGANIZZAZIONE DEI SERVIZI	14
3.1. ASSISTENZA OSPEDALIERA	14
3.1.1. STATO DELL'ARTE	14
3.1.2. L'ANALISI DELLE ATTIVITÀ DEL LIVELLO OSPEDALIERO	17
3.1.2.1. I bisogni della popolazione residente	23
3.1.2.2. La produzione ospedaliera	36
3.1.2.3. L'attività di trapianto di tessuti e di organi	43
3.1.2.4. L'attività trasfusionale	49
3.1.2.5. La Rete dell'emergenza Urgenza	53
3.1.2.6. Il governo della mobilità sanitaria extra-regionale	72
3.1.2.7. Sicurezza dei Pazienti e gestione del Rischio clinico	74
3.1.3. OBIETTIVI DELL'ESERCIZIO RELATIVI ALLA STRUTTURA E ALL'ORGANIZZAZIONE DEI SERVIZI	79
3.2. ASSISTENZA TERRITORIALE	82
3.2.1. STATO DELL'ARTE	82
3.2.2. L'ANALISI DELLE ATTIVITÀ DEL LIVELLO TERRITORIALE	88
3.2.2.1. Analisi dei consumi e della produzione di prestazioni ambulatoriali e specialistiche per la popolazione residente	88
3.2.2.2. Area Dipendenze Patologiche	91
3.2.2.3. La Rete Socio-sanitaria	103
3.2.3. OBIETTIVI DELL'ESERCIZIO RELATIVI ALLA STRUTTURA E ALL'ORGANIZZAZIONE DEI SERVIZI TERRITORIALI	105
3.3. PREVENZIONE	106
3.3.1. STATO DELL'ARTE	106
3.3.2. L'ANALISI DELLE ATTIVITÀ DEL LIVELLO PREVENZIONE	106
3.3.3. OBIETTIVI DELL'ESERCIZIO RELATIVI ALLA STRUTTURA E ALL'ORGANIZZAZIONE DEI SERVIZI DI PREVENZIONE	112
4. LA GESTIONE ECONOMICO-FINANZIARIA DELL'AZIENDA	114
4.1. SINTESI DEL BILANCIO E GRADO DI RAGGIUNGIMENTO DEGLI OBIETTIVI ECONOMICO-FINANZIARI	114
4.1.1. Andamento economico e finanziario complessivo	114
4.2. ANALISI DEGLI SCOSTAMENTI	116
4.2.1. Ricavi	119
4.2.2. Costi	124
4.3. ANALISI DEI COSTI PER LIVELLO ESSENZIALE DI ASSISTENZA	144
4.4. GESTIONE BUDGETARIA DELL'ESERCIZIO E RISULTANZE FINALI	149
4.5. GOVERNO DELLE RISORSE UMANE	152
4.5.1. Personale dipendente	152
4.5.2. Personale convenzionato	161
4.5.3. Attività libero professionali	163
4.5.4. Consulenze esterne	164
4.5.5. Formazione	166
4.6. RAZIONALIZZAZIONE DELLA SPESA FARMACEUTICA	169

4.6.1.	Strategie di contenimento della spesa farmaceutica	169
4.6.2.	I profili della spesa farmaceutica convenzionata	170
4.6.3.	Analisi dei costi della farmaceutica convenzionata e non convenzionata	176
4.6.4.	Spesa convenzionata e Distribuzione per conto.....	182
4.7.	RAPPORTI ECONOMICI CON IL PRIVATO	185
4.8.	INVESTIMENTI	193
4.8.1.	Investimenti strutturali ed infrastrutturali	193
4.8.1.	Valorizzazione del Patrimonio immobiliare disponibile e vendite.....	199
4.8.2.	Investimenti in tecnologie biomediche	200
4.9.	ANALISI DEI FLUSSI DI CASSA.....	205
5.	OBIETTIVI PRIORITARI DI RILIEVO NAZIONALE	207
5.1.	Interventi per il riassetto organizzativo e strutturale della rete dei servizi di assistenza ospedaliera e territoriale – Farmacia dei servizi	208
5.2.	Modelli avanzati di gestione delle malattie croniche.....	209
5.3.	Implementazione del Piano di indirizzo per la riabilitazione di cui all’Accordo Stato-Regioni del 10 febbraio 2011	211
5.4.	Assistenza ai pazienti in condizioni di Stato-vegetativo e Stato di Minima coscienza nella fase degli esiti (di cui all’Accordo Stato-regioni del 5 maggio 2011)	212
5.5.	Assistenza agli Anziani in condizioni di fragilità e di non autosufficienza.....	213
5.6.	Contrasto delle Disuguaglianze in sanità.....	223
5.7.	Cure palliative e terapia del dolore. Sviluppo dell’Assistenza domiciliare palliativa specialistica	224
5.8.	Sviluppo dei processi di umanizzazione all’interno dei percorsi assistenziali	226
5.9.	Interventi per l’implementazione della rete per le malattie rare e per la promozione della rete nazionale dei tumori rari: Prosecuzione ed integrazione delle linee progettuali di cui all’accordo del 22 novembre 2012.....	227
5.10.	Tutela della maternità- percorso nascita-partoanalgesia prosecuzione delle linee progettuali già avviate in applicazione degli accordi.....	229
5.11.	Tutela della fertilità e della funzione ovarica nelle giovani donne affette da neoplasia o malattie croniche degenerative mediante l’istituzione di biobanche di tessuto ovarico e cellule germinali	230
5.12.	Implementazione di percorsi diagnostico-assistenziali e di supporto per migliorare la vita delle donne affette da malattie croniche invalidanti della sfera uro-genitale (endometriosi infiltrante, vulvodinia, cistite interstiziale)	230
5.13.	Implementazione della rete nazionale dei centri territoriali per la prevenzione primaria e la diagnosi precoce delle infezioni da HPV	231
5.14.	Implementazione della rete nazionale dei centri territoriali per la prevenzione primaria e la diagnosi precoce dei tumori dell’apparato genitale maschile	232
5.15.	Definizione dei modelli di assistenza ai bambini e adolescenti affetti da patologie croniche, disturbi del comportamento alimentare, dell’apprendimento e del linguaggio, da autismo, da disturbo di deficit di attenzione iperattività (ADHD) e da psicosi affettive e non affettive dell’infanzia e dell’adolescenza mediante l’organizzazione di Centri di riferimento a valenza regionale e/o interregionale e la realizzazione di reti assistenziali.....	233
5.16.	Sviluppo degli strumenti del governo clinico e della valutazione della qualità e della sicurezza delle prestazioni – Risk management.....	234
5.17.	Implementazione del codice etico nelle Aziende sanitarie	235
5.18.	Piano Nazionale Prevenzione proroga al 31 dicembre 2013	236
5.19.	Superamento OPG e salute mentale.....	237
5.20.	Sicurezza nei luoghi di lavoro.....	245

6. ALTRI DATI	245
7. FATTI DI RILIEVO AVVENUTI DOPO LA CHIUSURA ED EVOLUZIONE DELLA GESTIONE	246
8. MODALITA' DI DESTINAZIONE DELL'UTILE DI ESERCIZIO 2013	248

1. CRITERI GENERALI DI PREDISPOSIZIONE DELLA RELAZIONE SULLA GESTIONE

La presente relazione sulla gestione correda il bilancio di esercizio 2013 dell'ASUR al fine di descrivere la situazione economica-finanziaria, nonché l'andamento della gestione, sia nel suo complesso sia distintamente per le varie articolazioni organizzative, con particolare riguardo ai costi di esercizio, ai ricavi e agli investimenti.

La struttura della relazione è stata adeguata, sulla base delle informazioni disponibili, ai contenuti del D.Lgs. 118/10, facendo riferimento al Codice Civile e ai Principi Contabili Nazionali (OIC) laddove difformemente previsto dal decreto legislativo stesso. In particolare, le informazioni necessarie per dare una rappresentazione esaustiva della gestione sanitaria ed economico-finanziaria dell'esercizio sono di seguito rappresentate, fornendo altresì quelle informazioni specifiche previste dalla normativa vigente, quali l'analisi degli scostamenti dei risultati rispetto al bilancio preventivo economico annuale, il grado di attuazione degli obiettivi sanitari regionali e nazionali, la valutazione analitica dei costi/rendimenti/resultati per centri di responsabilità, i dati analitici riferiti a consulenze e gestione di servizi affidati all'esterno dell'Azienda, l'analisi delle risultanze finali alla valutazione sulla gestione budgetaria.

2. GENERALITÀ SUL TERRITORIO SERVITO, SULLA POPOLAZIONE ASSISTITA E SULL'ORGANIZZAZIONE AZIENDALE

La **Legge Regione Marche n. 13 del 20 giugno 2003** ha istituito l'Azienda Sanitaria Unica Regionale (ASUR), unificando le precedenti 13 ASL e riformando l'intero assetto istituzionale del sistema sanitario della Regione Marche; l'esperienza di un'unica azienda sanitaria nella Regione è stata la prima in Italia, con un dimensionamento territoriale che corrisponde all'intero territorio regionale e con una popolazione assistita di più di 1.500.000 di cittadini.

Successivamente alla costituzione, l'Azienda è stata interessata da due distinte operazioni straordinarie di scorporo di ramo d'azienda: il trasferimento delle strutture sanitarie afferenti ai comuni dell'Alta Valmarecchia alla Regione Emilia Romagna ed il passaggio del Presidio Ospedaliero "S. Croce" di Fano all'Azienda Ospedaliera Marche Nord.

In particolare, con decorrenza 01/01/2010, in seguito alla Legge n. 117 del 03 agosto 2009 (avente ad oggetto: Distacco dei Comuni di Casteldelci, Maiolo, Novafeltria, Pennabilli, San Leo, Sant'Agata Feltria e Talamello dalla Regione Marche e loro aggregazione alla Regione Emilia-Romagna, nell'ambito della provincia di Rimini, ai sensi dell'articolo 132, secondo comma, della Costituzione), i comuni della Valmarecchia sono stati trasferiti dall'ASUR (Ex Zona Territoriale n. 1 di Pesaro) alla Regione Emilia Romagna.

Successivamente, a decorrere dal 01/01/2011, il Presidio Ospedaliero S. Croce di Fano, scorporato dall'ASUR (Ex Zona Territoriale n. 3 di Fano) ai sensi della Legge Regionale n. 21 del 22 settembre 2009 (avente ad oggetto: Istituzione dell'Azienda ospedaliera "Ospedali Riuniti Marche Nord"), è stato incorporato nella neo costituenda Azienda ospedaliera "Ospedali Riuniti Marche Nord", in seguito all'approvazione da parte della Giunta Regionale dell'atto aziendale (DGRM n. 1759 del 6/12/2010, avente ad oggetto <<LR n. 13/2003 art. 3 comma 2 e art. 5 - Atto aziendale Azienda ospedaliera "Ospedali Riuniti Marche Nord" - Approvazione >>).

Con **Legge Regione Marche n. 17 del 1 agosto 2011** (avente oggetto: Ulteriori modifiche della L.R. 20 giugno 2003 n. 13: "Riorganizzazione del Servizio Sanitario Regionale", della L.R. 17 luglio 1996, n. 26: "Riordino del Servizio Sanitario Regionale" e modifica della L.R. 22 novembre 2010 n. 17), la Regione Marche ha rivisitato gli assetti territoriali definendo le Aree Vaste quali articolazioni dell'ASUR, aventi il compito di assicurare alla popolazione residente le prestazioni incluse nei livelli essenziali di assistenza (LEA) e l'equo accesso ai servizi e alle funzioni di tipo sanitario, sociale e di elevata integrazione sanitaria, organizzate nel territorio. La formalizzazione dell'Area Vasta rappresenta, in sostanza, l'ambito fondamentale necessario ad innescare una serie di interventi che permettano di raggiungimento di elevati livelli di efficacia e di efficienza della gestione.



Alla luce di quanto sopra, l'esercizio 2013 si è caratterizzato sia per l'avvio del corposo processo di riorganizzazione del sistema amministrativo-tecnico-logistico e sanitario, sia per l'attuazione delle nuove linee di programmazione contenute nel **Piano Sanitario Regionale 2012-2014** (approvato con AA n. 38 del 16/12/2011).

In particolare, è stata concretizzata la riorganizzazione dell'area amministrativo-tecnico e logistica, sulla base del Regolamento di organizzazione dell'Area ATL approvato con Determina n. 1112 del 14/12/2011, la quale ha comportato la rivisitazione di tutti gli incarichi dell'Area ATL sulla base della puntuale ricognizione del personale dedicato a tali funzioni e dall'analisi delle attività svolte.

Allo stesso tempo, il Piano Sanitario Regionale 2012-2014 (di cui all'AA n. 38 del 16/12/2011) ha definito il quadro della programmazione regionale per il triennio, indirizzando il SSR verso la reingegnerizzazione delle reti ospedaliera, territoriale e socio-sanitaria, "in particolare con la realizzazione di reti integrate, sociali, socio sanitarie e sanitarie, queste ultime nella logica dell'intensità di cura.

Gli Enti del SSR in attuazione del PSR 2012-2014 hanno adottato i Piani attuativi di Area Vasta geograficamente intesa, di cui alla Determina ASUR n. 639/2012, divenuti operativi a seguito di direttiva vincolante della Giunta Regionale, giusta DGR n. 1174 dell'1 Agosto 2012.

Con l'entrata in vigore della legge n. 135 del 7/08/2012, cosiddetta "Spending Review", la Regione ha individuato ulteriori interventi correttivi di cui alla DGRM 1696 del 03/12/12 avente ad oggetto "Direttiva vincolante per i Direttori generali degli enti del SSR, per l'attuazione del D.L. 95/2012 convertito in Legge 135 del 7 agosto 2012 concernente disposizioni urgenti per la revisione della spesa pubblica con invarianza dei servizi dei cittadini"; tale riorganizzazione prevede:

- la riduzione del numero di strutture complesse e semplici;
- la riduzione della frammentazione della rete ospedaliera;
- la riconversione delle piccole strutture ospedaliere;
- la riorganizzazione della rete territoriale della Emergenza-Urgenza;
- il riordino delle reti cliniche.

Con DGRM 551 del 17/04/2013 sono stati definiti i nuovi parametri per la riduzione delle strutture complesse e semplici degli enti del Servizio Sanitario regionale in esecuzione della deliberazione della Giunta regionale n. 1696/2012, stabilendo per l'ASUR il limite di 505 strutture semplici e 354 strutture complesse.

Successivamente, con DGRM 735/2013 e 920/13, è stata individuata la nuova dotazione di posti letto, in coerenza con le disposizioni nazionali. In particolare, ai fini del rispetto del 3,7 per mille e della riduzione della frammentazione ospedaliera, è stata prevista la riconversione delle strutture di piccole dimensioni, almeno una per Area Vasta, in strutture sanitarie extraospedaliere per il trattamento del paziente sub-acuto, con l'esclusione di Amandola e di Pergola che mantengono funzioni per acuti, in funzione della collocazione geografica, della viabilità, dell'organizzazione interna, ciò in coerenza con il Piano Socio-Sanitario Regionale 2012-2014.

La riconversione delle strutture di piccole dimensioni è stata programmata in stretta sinergia con la riorganizzazione delle reti cliniche (approvata con DGRM 1345 del 30/09/2013), per garantire la continuità assistenziale nel percorso che prevede diversi livelli di intensità di cure mediante l'accesso alla rete integrata da ciascun nodo del territorio.

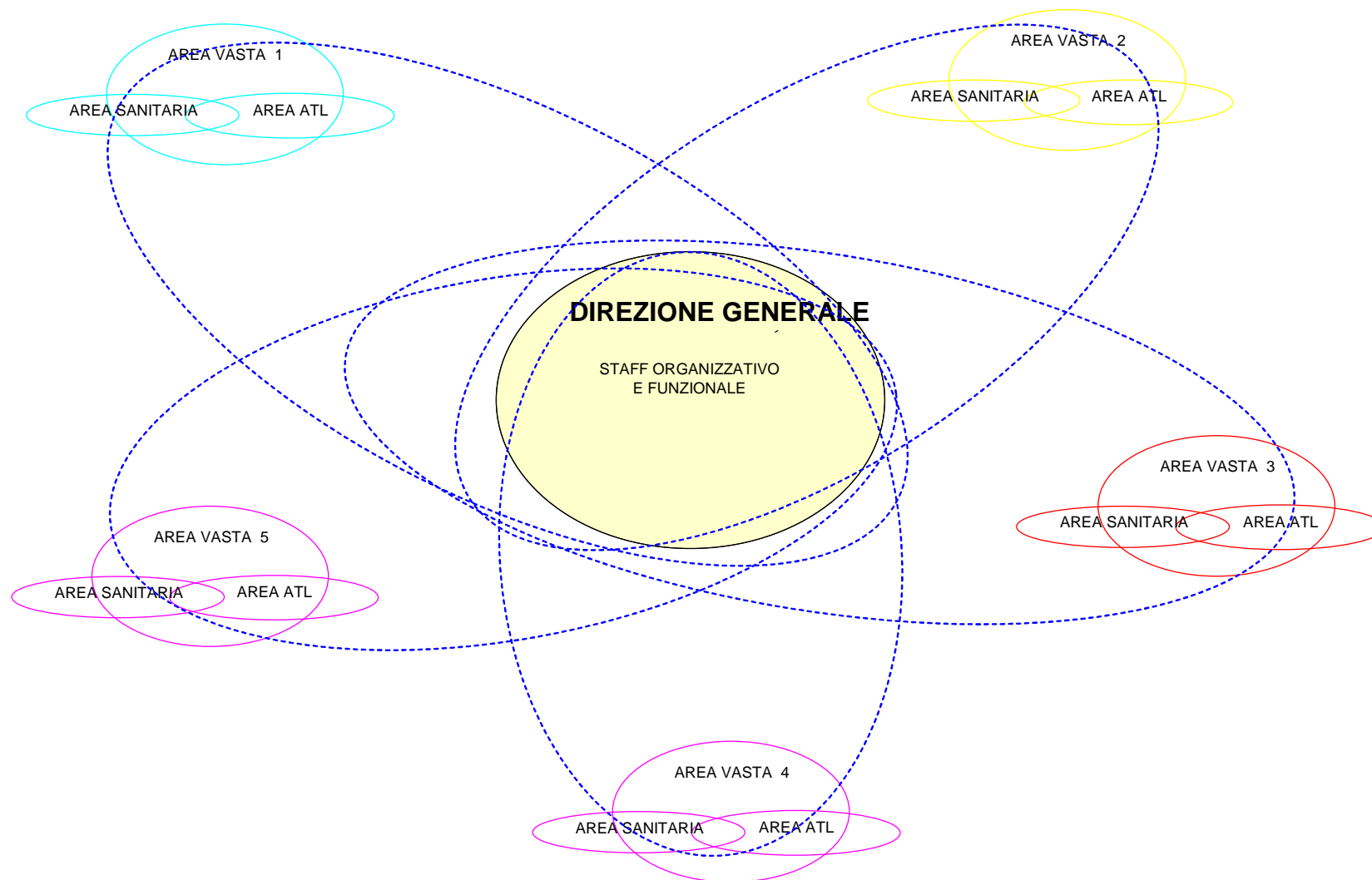
Presupposto fondamentale per il nuovo modello organizzativo sopra richiamato è la riorganizzazione del sistema del soccorso territoriale e dei trasporti sanitari tra i nodi della rete, di cui alla DGRM 920/13 e L.R. 17/13, in una logica unitaria che garantisca uniformità di accesso e di servizio su tutto il territorio regionale.

In tale contesto, l'ASUR conserva la propria *mission* di **garantire in modo costante ed uniforme la tutela dei cittadini residenti nell'intero territorio della Regione Marche**. La dimensione regionale favorisce il perseguimento dell'obiettivo di **rendere l'offerta dei servizi sanitari e socio-sanitari omogenea sul territorio ed equamente accessibile**, nonché la possibilità di leggere in modo unitario e coerente i bisogni di salute dei cittadini, nella prospettiva di **fornire risposte appropriate su più livelli di complessità**.

Obiettivo strategico dell'ASUR, pertanto, è quello di realizzare un sistema efficiente, snello e capace di risposte rapide, in grado di produrre economie ed ottimizzazioni di sistema al fine di garantire la compatibilità e sostenibilità economica dell'intero sistema socio-economico regionale, peraltro messo a forte rischio dalla netta riduzione dei trasferimenti statali. Nel caso siano liberate risorse, queste saranno destinate alla qualificazione dell'offerta. In questa prospettiva, l'ASUR indirizza le Aree Vaste nel loro ruolo di attori protagonisti di nuove forme di governance nei rispettivi territori affinché siano garanti dei servizi forniti e gestori delle strutture ed organizzazioni all'uopo deputate.

L'assetto organizzativo-funzionale aziendale, rappresentato nel grafico seguente, si rifà a quello dei sistemi a rete in cui le articolazioni organizzative rappresentano un insieme di nodi che sono legati tra loro da relazioni e connessioni più o meno deboli e che condividono sistemi operativi a supporto del funzionamento della rete (linguaggi, codici, valori che guidano i comportamenti, gli strumenti di programmazione e controllo, strumenti di integrazione gestionale, la gestione del personale,..).

Organigramma / funzionigramma aziendale



Passando all'analisi delle principali caratteristiche dell'ASUR Marche, l'Azienda sanitaria si estende su un territorio di 9.401,4 Km² (3,2% del territorio nazionale) con struttura geomorfologica differenziata. La popolazione assistita al 01/01/2013 è pari a 1.545.155¹ distribuita in 239 Comuni e in 13 Distretti, con una densità di 165 abitanti per Km². La popolazione per Area Vasta e classe di età è riportata nella tabella seguente.

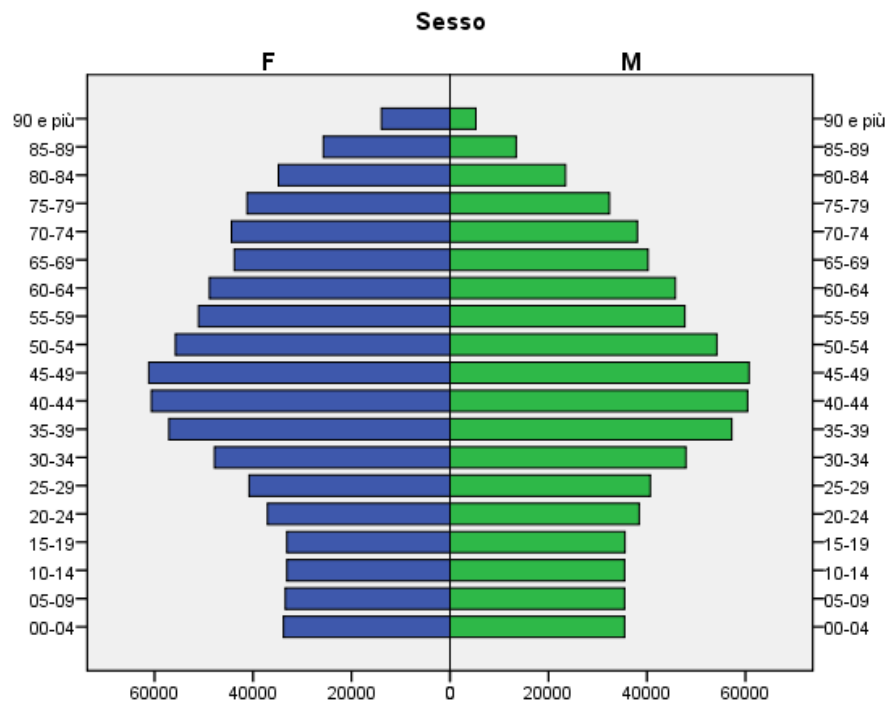
AREE VASTE	TOTALE POPOLAZIONE ALL' 1-1-2013	CLASSI DI ETÀ'							
		Neonati	1-4 anni	5-14	15-44 Maschi	15-44 Femmine	45-64anni	65-74anni	=>75anni
AV1 PESARO	363.388	3.135	13.721	33.341	66.542	65.576	100.037	38.858	42.178
AV2 ANCONA	488.679	4.199	18.298	43.405	88.215	86.936	133.644	53.145	60.837
AV3 MACERATA	307.234	2.638	11.155	27.164	55.882	55.147	83.617	32.703	38.928
AV4 FERMO	175.143	1.422	6.065	15.336	31.398	31.266	48.702	18.670	22.284
AV5 ASCOLI PICENO	210.711	1.636	6.984	18.217	38.121	37.548	59.173	23.052	25.980
TOTALE	1.545.155	13.030	56.223	137.463	280.158	276.473	425.173	166.428	190.207

Nelle Marche la speranza di vita alla nascita per gli uomini è di 80,6 anni e per le donne di 85,3 (dati Istat, 2012), rappresentando uno dei valori più alti tra tutte le regioni italiane (dato medio nazionale: 79,6 maschi e 84,4 femmine). L'indice di vecchiaia (determinato come rapporto tra il numero di ultra sessantacinquenni e la popolazione tra 0 e 14 anni), pari al 173%, supera di ben 22 punti percentuali il dato nazionale. Attualmente gli ultra sessantacinquenni (356.635) rappresentano il 23,1% della popolazione residente (in Italia il 21,2%).

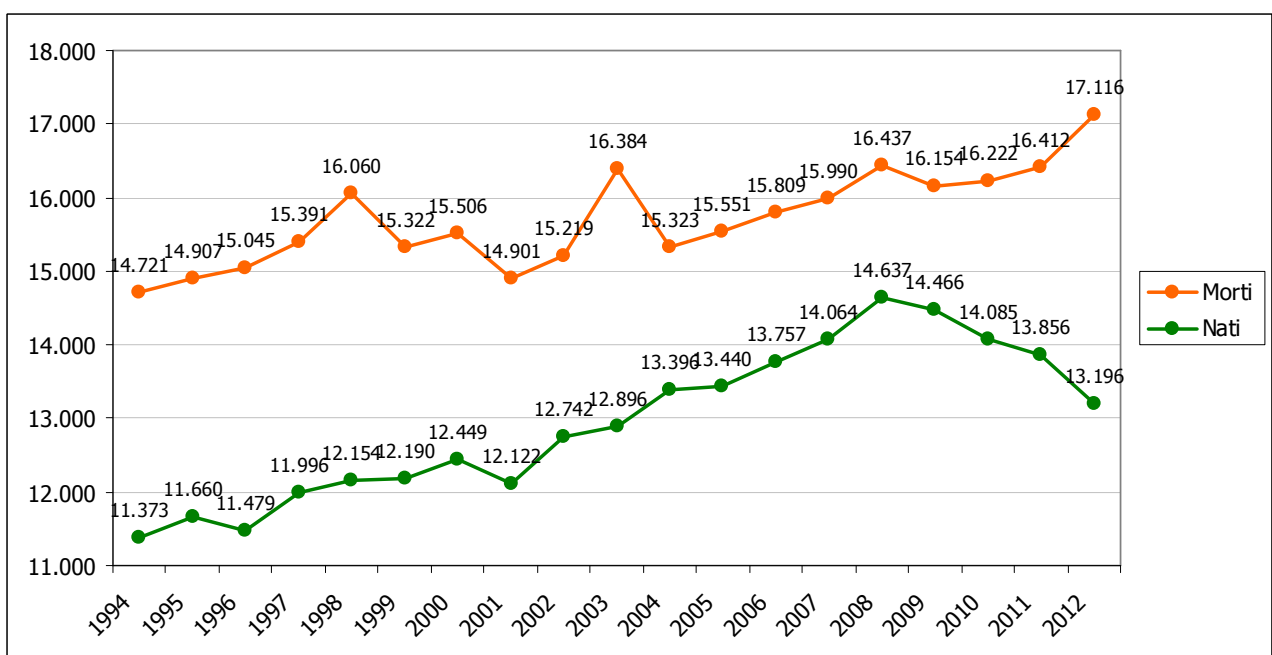
Nel 2012, come avviene ormai da 20 anni, il saldo naturale è risultato negativo (-3.920 unità), di nuovo in aumento rispetto al 2011 (pari a -2.556 unità); il dato provvisorio 2013 conferma il trend in atto, con un saldo naturale negativo pari a -3.974 unità.

La seguente piramide delle età rappresenta in modo grafico la distribuzione per età della popolazione marchigiana, mostrando come la base piuttosto "stretta", un segmento mediano più allargato ed un vertice "appiattito", testimonia un calo delle nascite ed un aumento della popolazione più anziana, in particolare quella femminile, con la conseguente attesa di vita maggiore.

¹ Fonte: ISTAT



Di seguito, si rappresenta il numero di nati e dei morti nella Regione Marche nel periodo 1994-2012; nel 2008 si rileva il più alto numero di nascite degli ultimi 14 anni, così come il più elevato numero di decessi, dimostrando che l'incremento demografico complessivo è ancora determinato da un saldo migratorio fortemente positivo. A questo proposito, la percentuale di stranieri residenti nella Regione Marche nel 2011 è pari al 9,4% (contro una media italiana del 7,5%), con una crescita del 5,3% rispetto al 2010. La riduzione netta dei nati e dei deceduti dal 2009 in poi è dovuta all'esclusione nel computo dei residenti dei comuni della Valmarecchia.



La struttura del nucleo familiare (e le sue modifiche nel tempo) costituisce un parametro fondamentale nella politica del welfare, sicuramente fattore rilevante per la programmazione e l'organizzazione sociale e sanitaria aziendale; a questo proposito, il numero medio di componenti dei nuclei familiari nel 2012 è risultato nelle Marche pari a 2,39 unità, in linea con la media nazionale (2,29).

Si riportano, infine, i dati sulla popolazione assistita e sulla sua composizione per fasce d'età.

Distribuzione popolazione per fascia di età - Mod. FLS 11 Quadro G 2013

	Maschi	Femmine	Totale
Assistibili.0 - 13 anni	97.021	91.639	188.660
Assistibili.14- 64 anni	497.170	501.404	998.574
Assistibili.65- 74 anni	78.804	88.461	167.265
Assistibili.Oltre 75 anni	78.865	121.447	200.312
Totale assistibili	751.860	802.951	1.554.811

I dati relativi alla popolazione assistita, sopra riportati, differiscono da quelli ISTAT e da quelli utilizzati dalla Regione per il riparto del fabbisogno sanitario regionale standard, in quanto questi ultimi fanno riferimento alla popolazione residente e non a quella assistita, ossia coloro che iscritti all'anagrafe ASUR abbiano effettuato presso l'ASUR la scelta del medico di base o del pediatra di libera scelta.

La popolazione esente da ticket, nell'esercizio 2013 risulta da flusso "C", relativo alla specialistica ambulatoriale, pari a 840.835 unità (303.055 per motivi di età, 537.780 per altri motivi), e rappresenta il 54% rispetto al totale degli assistiti. Il modello FLS 11 - Quadro H, al momento della stesura della presente relazione, indica erroneamente i dati di 0 per l'esenzione per motivi di età e 360.011 per altri motivi; è stata avanzata richiesta di modifica dei dati agli uffici competenti, in quanto l'anno 2013 risulta attualmente chiuso.

3. GENERALITA' SULLA STRUTTURA E SULL'ORGANIZZAZIONE DEI SERVIZI

3.1. ASSISTENZA OSPEDALIERA

3.1.1. STATO DELL'ARTE

L'Azienda opera mediante 13 Presidi a gestione diretta e 13 Case di Cura Private convenzionate, come da prospetto seguente.

Strutture pubbliche (Fonte Modello HSP 11 anno 2013)

Area Vasta	Codice struttura	Denominazione struttura
AV1	110005	OSPEDALE SS DONNINO E CARLO
AV1	110006	OSPEDALE CIVILE FOSSOMBRONE
AV1	110102	PRESIDIO OSPEDALIERO UNICO ZT2
AV2	110104	PRESIDIO OSPEDALIERO ZT4 - SENIGALLIA
AV2	110105	ASUR-AREA VASTA2 PRESIDIO OSP.UNICO JESI
AV2	110106	PRESIDIO OSPEDALIERO UNICO ZT6
AV2	110107	PRESIDIO OSPEDALIERO UNICO ZT7
AV3	110108	PRESIDIO OSPEDALIERO UNICO ZT8
AV3	110109	PRESIDIO OSPEDALIERO UNICO ZT9
AV3	110110	PRESIDIO OSPEDALIERO UNICO ZT10
AV4	110111	PRESIDIO OSPEDALIERO UNICO ZT11
AV5	110112	P.O. ZT12 MADONNA DEL SOCCORSO - S.BENED
AV5	110113	PRESIDIO OSPEDALIERO UNICO ZT13

I Presidi Unici delle Aree Vaste (n. 1-2-3-4) sono articolati in stabilimenti come di seguito riportato.

Codice struttura	Denominazione struttura	Codice stabilimento	Denominazione
110102	PRESIDIO OSPEDALIERO UNICO ZT2	01	OSP. S.MARIA DELLA MISERICORDIA - URBINO
		02	OSPEDALE LANCIARINI - SASSOCORVARO
		03	OSPEDALE CELLI - CAGLI
110105	ASUR-AREA VASTA2 PRESIDIO OSP.UNICO JESI	01	OSPEDALE VIALE DELLA VITTORIA
		02	OSPEDALE GENERALE DI ZONA - CINGOLI
		03	OSPEDALE CARLO URBANI
110106	PRESIDIO OSPEDALIERO UNICO ZT6	01	OSPEDALE CIVILE 'E.PROFILI' - FABRIANO
		02	OSP. S.ANTONIO ABATE - SASSOFERRATO
110107	PRESIDIO OSPEDALIERO UNICO ZT7	01	OSP. SS. BENVENUTO E ROCCO - OSIMO
		02	OSPEDALE M. MONTESSORI - CHIARAVALLE
		03	OSPEDALE SANTA CASA - LORETO
110108	PRESIDIO OSPEDALIERO UNICO ZT8	01	OSPEDALE GENERALE DI ZONA - CIVITANOVA
		02	OSPEDALE CIVILE SANTA LUCIA - RECANATI
110109	PRESIDIO OSPEDALIERO UNICO ZT9	01	OSPEDALE GENERALE PROVINCIALE - MACERATA
		02	OSPEDALE DI TOLENTINO
		03	OSPEDALE DI TREIA
110110	PRESIDIO OSPEDALIERO UNICO ZT10	01	OSPEDALE S.MARIA DELLA PIETA' - CAMERINO
		02	OSPEDALE B.EUSTACCHIO - S. SEVERINO M.
		03	OSPEDALE S.SOLLECITO - MATELICA
110111	PRESIDIO OSPEDALIERO UNICO ZT11	01	OSPEDALE DI FERMO
		02	OSPEDALE DI MONTEGIORGIO
		03	OSPEDALE DI S.ELPIDIO A MARE
		04	OSPEDALE VITTORIO EMANUELE II - AMANDOLA

Strutture private accreditate (Fonte Modello HSP 11 anno 2013)

Area Vasta	Codice struttura	Denominazione struttura	Tipologia di struttura
AV2	110035	IST.DI RIAB. S.STEFANO - VILLA ADRIA	Struttura riabilitativa ex art. 26
AV2	110036	CASA DI CURA VILLA IGEA	Struttura riabilitativa ex art. 26
AV2	110037	CASA DI CURA VILLA SILVIA	Struttura multispecialistica
AV2	110038	CASA DI CURA VILLA SERENA	Struttura multispecialistica
AV2	110039	CASA DI CURA VILLA JOLANDA	Struttura monospecialistica del settore neuro-psichiatrico
AV3	110052	CASA DI CURA DOTT. MARCHETTI SRL	Struttura multispecialistica
AV3	110053	CENTRO OSPEDALIERO S.STEFANO	Struttura riabilitativa ex art. 26
AV3	110054	CASA DI CURA VILLA PINI SANATRIX GESTION	Struttura multispecialistica
AV5	110070	CASA DI CURA 'VILLA SAN MARCO'	Struttura multispecialistica
AV5	110071	CASA DI CURA 'SAN GIUSEPPE'	Struttura monospecialistica del settore neuro-psichiatrico
AV5	110072	CASA DI CURA 'VILLA ANNA' SRL	Struttura multispecialistica
AV5	110073	CASA DI CURA 'STELLA MARIS' SRL	Struttura multispecialistica
AV4	110074	RITA SRL CASA CURA PRIVATA VILLAVERDE	Struttura multispecialistica

Si precisa che presso l'Area Vasta 1 di Fano è attiva la Struttura pubblico-privata Montefeltro Salute SPA che eroga prestazioni di day-surgery e ambulatoriali presso le sedi del presidio ospedaliero unico di Urbino.

Inoltre, l'Istituto S. Stefano di P. Potenza Picena (AV3) svolge attività di riabilitazione ospedaliera ex art. 26 presso la sede di Cagli del Presidio Unico di Urbino e presso la sede di Ascoli della Casa di Cura S. Giuseppe.

I posti letto direttamente gestiti sono pari a 3.358 unità, comprendenti 415 posti letto di DH/DS, 439 posti letto di riabilitazione e lungodegenza e, infine, 2.504 posti letto ordinari (incluso detenuti, nido e discipline ospedaliere per acuti).

Area Vasta	Codice struttura	Presidio Ospedaliero pubblico	Day hospital	Day surgery	Degenza ordinaria Riab e Lungod. (cod. 56, 60)	Detenuti (cod. 97)	Nido (cod. 31)	Degenza ordinaria escluso prec.	Totale
AV1	110005	OSPEDALE SS DONNINO E CARLO	1	8	30	0	0	29	68
AV1	110006	OSPEDALE CIVILE FOSSOMBRONE	0	8	40	1	0	4	53
AV1	110102	PRESIDIO OSPEDALIERO UNICO ZT2	15	30	85	0	17	142	289
AV2	110104	PRESIDIO OSPEDALIERO ZT4 - SENIGALLIA	18	13	25	0	10	229	295
AV2	110105	ASUR-AREA VASTA2 PRESIDIO OSP.UNICO JESI	14	18	24	0	12	281	349
AV2	110106	PRESIDIO OSPEDALIERO UNICO ZT6	12	7	33	0	10	130	192
AV2	110107	PRESIDIO OSPEDALIERO UNICO ZT7	13	26	26	0	0	127	192
AV3	110108	PRESIDIO OSPEDALIERO UNICO ZT8	17	14	41	0	0	194	266
AV3	110109	PRESIDIO OSPEDALIERO UNICO ZT9	34	23	93	0	20	332	502
AV3	110110	PRESIDIO OSPEDALIERO UNICO ZT10	7	20	28	0	10	128	193
AV4	110111	PRESIDIO OSPEDALIERO UNICO ZT11	24	19	0	0	12	315	370
AV5	110112	P.O. ZT12 MADONNA DEL SOCCORSO - S.BENED	17	12	14	0	5	209	257
AV5	110113	PRESIDIO OSPEDALIERO UNICO ZT13	31	14	0	0	10	277	332
Totale complessivo ASUR			203	212	439	1	106	2397	3358

Fonte: HSP 11 e 12

I posti letto delle Case di Cura private regionali sono pari a 916 unità, comprendenti 71 posti letto di DH/DS, 360 posti letto di riabilitazione e lungodegenza e, infine, 485 posti letto ordinari.

Area Vasta	Codice struttura	Presidio Ospedaliero privato	Day hospital	Day surgery	Degenza ordinaria Riab e Lungod. (cod. 56, 60)	Detenuti (cod. 97)	Nido (cod. 31)	Degenza ordinaria escluso prec.	Totale
AV2	110035	IST. DI RIAB. S. STEFANO - VILLA ADRIA	0	0	40	0	0	5	45
AV2	110036	CASA DI CURA VILLA IGEA	0	29	15	0	0	58	102
AV2	110037	CASA DI CURA VILLA SILVIA	0	0	42	0	0	0	42
AV2	110038	CASA DI CURA VILLA SERENA	0	0	60	0	0	45	105
AV2	110039	CASA DI CURA VILLA JOLANDA	0	0	42	0	0	0	42
AV3	110052	CASA DI CURA DOTT. MARCHETTI SRL	0	0	10	0	0	38	48
AV3	110053	CENTRO OSPEDALIERO S. STEFANO	0	0	49	0	0	50	99
AV3	110054	CASA DI CURA VILLA PINI SANATRIX GESTION	2	9	15	0	0	87	113
AV5	110070	CASA DI CURA 'VILLA SAN MARCO'	0	0	0	0	0	44	44
AV5	110071	CASA DI CURA 'SAN GIUSEPPE'	0	0	56	0	0	0	56
AV5	110072	CASA DI CURA 'VILLA ANNA' SRL	0	14	20	0	0	66	100
AV5	110073	CASA DI CURA 'STELLA MARIS' SRL	0	0	5	0	0	61	66
AV4	110074	RITA SRL CASA CURA PRIVATA VILLAVERDE	0	17	6	0	0	31	54
Totale complessivo ASUR			2	69	360	0	0	485	916

Fonte: HSP 11 e 13

3.1.2. L'ANALISI DELLE ATTIVITA' DEL LIVELLO OSPEDALIERO

Nel corso dell'anno 2013 le Aree Vaste hanno dimensionato i volumi produttivi per quantità e qualità secondo una logica di soddisfacimento dei bisogni espressi ed in modo tale da cercare di garantire al meglio i livelli essenziali di assistenza, nel rispetto dei vincoli imposti dal budget assegnato.

A questo proposito, si forniscono alcuni elementi di valutazione della domanda di salute espressa dalla popolazione marchigiana, per poi affrontare un'analisi dettagliata dell'assistenza fornita, mettendo in evidenza i livelli di servizio erogati nel 2013 con confronti spazio-temporali.

I dati rappresentati sono quelli ottenuti da fonti ufficialmente riconosciute quali i flussi informativi Regionali ed i flussi informativi Ministeriali, elaborati sulla base del database messo a disposizione dall'ARS.

Il processo di modernizzazione e modifica dell'organizzazione e del ruolo dell'ospedale, avviato con le riforme del Servizio Sanitario Nazionale (SSN) introdotte negli anni novanta, ha prodotto consistenti risultati nella maggioranza delle regioni. La forte autonomia delle Regioni in tema di programmazione ed erogazione dell'assistenza socio-sanitaria e la diretta responsabilizzazione riguardo l'equilibrio finanziario sancito dalla riforma del Titolo V della Costituzione, hanno determinato una generale razionalizzazione dell'offerta ospedaliera, un miglioramento dell'efficienza complessiva e, negli ultimi anni, la ricerca di una maggiore appropriatezza, qualificazione e sicurezza delle cure erogate. Sebbene la progressiva evoluzione e modernizzazione del sistema ospedale non abbia interessato allo stesso modo tutte le regioni del Paese, nel complesso sono evidenti e consolidati i trend attesi riguardo l'esigenza di assicurare i livelli di servizio imposti dalla transizione epidemiologica e demografica e dal contesto socio-economico.

Nel valutare le prospettive dell'assistenza ospedaliera, con la necessità di garantire uniformi Livelli Essenziali di Assistenza (LEA) in un quadro federalista della Sanità Pubblica, occorre comunque rilevare che la spinta propulsiva verso una maggiore efficienza del sistema ha probabilmente esaurito il suo corso, almeno nella maggioranza delle regioni. Il nostro sistema ospedaliero, nelle punte e nella media delle *performance* registrate, è in grado di competere con le migliori realtà internazionali e, quindi, nel prossimo futuro è dato prevedere solo piccoli progressi nella maggioranza delle regioni del Centro-Nord e qualche significativo miglioramento soltanto nelle regioni del Sud.

Peraltro, le manovre finanziarie del 2011, il DL n. 135/2012, la cosiddetta *Spending Review* della sanità e la recente Legge di Stabilità 2013, tutte caratterizzate da una sensibile e progressiva riduzione delle risorse dedicate al SSN, pongono con urgenza il tema della effettiva sostenibilità del nostro SSN, già gravato da un finanziamento pubblico costantemente inferiore di 1-2 punti percentuali di Prodotto Interno Lordo rispetto ad altri Paesi europei.

Per allineare il nostro sistema ospedaliero agli standard di produttività, efficienza e sostenibilità richiesti da tale contesto è, pertanto, fondamentale un effettivo cambio di paradigma e riforme strutturali che guidino un nuovo corso centrato su un ruolo ancora più forte dell'assistenza territoriale e su una diversa connotazione dell'assistenza ospedaliera, sempre più rivolta alle patologie acute ad elevato contenuto clinico - assistenziale e caratterizzata da modelli organizzativi in forte discontinuità con il recente passato.

A tale riguardo, la citata *Spending Review* riprende ed aggiorna in senso restrittivo le principali linee della programmazione ospedaliera approvate dalla Conferenza Stato-Regioni nel dicembre 2009 con il Patto per la Salute per gli anni 2010-2012. Tra le altre misure strutturali di razionalizzazione del sistema sanitario, per il macrolivello dell'assistenza ospedaliera, è programmata la riduzione dello standard dei posti letto ospedalieri accreditati ed effettivamente a carico del Servizio Sanitario Regionale a 3,7 per 1.000 abitanti, la contrazione del tasso di ospedalizzazione complessivo a 160 (per 1.000), una durata media di degenza per i ricoveri ordinari inferiore a 7 giorni ed un tasso di occupazione dei posti letto di almeno il 90%.

Nel corso del 2012 il **Piano Socio-Sanitario regionale 2012-2014** - Sostenibilità, appropriatezza, innovazione e sviluppo - è stato approvato con Atto Amministrativo n. 38 del 16/12/2011 dal Consiglio Regionale, in applicazione del quale la Giunta Regionale, con DGRM n. 1137 del 23 luglio 2012, ha definito il "Percorso operativo per l'implementazione del Piano in AV", rideterminando il numero di posti letto complessivi a 6.102, declinandoli per singola Area Vasta geograficamente intesa, con una riduzione complessiva di 149 posti letto rispetto ai 6.251 posti letto iniziali, comprensivi del privato accreditato. In tal modo il tasso di posti letto per mille abitanti è stato portato al 3,9‰ (di cui 0,87‰ posti letto di lungodegenza e riabilitazione e 3.03‰ di acuti), prevedendo anche una riconversione di 429 posti letto per acuti in posti letto di lungodegenza e riabilitazione.

In coerenza con tali indicazioni, sono stati approvati i **Piani di Area Vasta** con Determina ASUR/DG n. 639 del 31 luglio 2012 e la Giunta Regionale, con DGRM n. 1174 del 01/08/2012, ha preso atto dell'approvazione da parte dei Direttori di Area Vasta dei relativi Piani, assegnando il termine di 180 giorni per l'attuazione degli stessi.

In fase di prima applicazione del Piano Socio-Sanitario Regionale 2012-2014, la richiamata DGRM 1137 del 23/07/2012 ed i conseguenti piani di Area Vasta hanno previsto una riduzione complessiva di 149 posti letto su un totale di 6.251, con una riconversione di 429 posti letto per acuti in posti letto di post acuzie e riabilitazione, ma il numero di strutture ospedaliere di piccole dimensioni è rimasto inalterato, con un taglio di solo 15 posti letto, essendo solo stata prevista la

riconversione di parte degli altri posti letto per acuti a posti letto di post-acuzie e riabilitazione, vale a dire letti di tipo ospedaliero.

La **DGRM 1696 del 3 dicembre 2012**, per ridurre la frammentazione ospedaliera, dispone la riconversione delle strutture di piccole dimensioni, almeno una per Area Vasta, in strutture sanitarie extraospedaliere per il trattamento del paziente sub-acuto, con l'esclusione di Amandola e di Pergola che mantengono funzioni per acuti, in funzione della collocazione geografica, della viabilità, dell'organizzazione interna, ciò in coerenza con il Piano Socio-Sanitario Regionale 2012-2014.

La riconversione delle strutture di piccole dimensioni deve necessariamente realizzarsi in stretta sinergia con la riorganizzazione delle reti cliniche, per garantire la continuità assistenziale nel percorso che prevede diversi livelli di intensità di cure mediante l'accesso alla rete integrata da ciascun nodo del territorio regionale.

Presupposto fondamentale per il nuovo modello organizzativo sopra richiamato è la riorganizzazione del sistema del soccorso territoriale e dei trasporti sanitari tra i nodi della rete, in una logica unitaria che garantisca uniformità di accesso e di servizio su tutto il territorio regionale.

La riconversione dei piccoli ospedali rappresenta uno strumento fondamentale per la realizzazione della Rete di assistenza, sia per le persone anziane che per altri "soggetti fragili" come i disabili, i minori, le persone che necessitano di cure palliative per malattie in fase terminale, neoplastiche e non.

Con **DGRM 735 del 20.05.2013** "Riduzione della frammentazione della rete ospedaliera, riconversione delle piccole strutture ospedaliere e riorganizzazione della rete territoriale della emergenza-urgenza della regione Marche in attuazione della DGR 1696/2012", ASUR ha provveduto con **DG ASUR 566 15.07.13** alla presa d'atto della stessa, proponendo azioni di allineamento con successivi step alla DGRM 735 con particolare attenzione al mantenimento della qualità e sicurezza delle cure. In tabella 1 è mostrato il prospetto dei pl con l'obiettivo di riallineamento al 3,7 per 1000 abitanti.

Tabella 1. Posti letto ospedalieri ex DGRM 1137/12 e 1696/2012. Fonte DGRM 735/2013

POSTI LETTO OSPEDALIERI EX DGRM 1137/12 E 1696/12							
(Riduzione al 3,7%, Taglio 18 UOC equivalenti, Riconversione Piccoli Ospedali)							
	Regione	AV 1	AV 2	AV 3	AV 4	AV 5	
	Popolazione	1.565.335	366.963	494.522	311.868	177.914	214.068
ACUTI	PL AO	1569	611	958	0	0	0
	PL INRCA	179	0	148	0	31	0
	PL Privati	568	0	166	145	50	207
	PL ASUR	3009	301	899	894	355	560
	Totale	5.325	912	2.171	1.039	436	767
	PL ‰	3,4	2,49	4,39	3,33	2,45	3,58
	PL AO	1473	572	901	0	0	0
	PL INRCA	151	0	131	0	20	0
	PL Privati	361	0	80	116	32	133
	PL ASUR	2550	241	758	707	335	509
	Totale	4.535	813	1870	823	387	642
	PL ‰	2,90	2,22	3,78	2,64	2,18	3
	Δ AO	-96	-39	-57	0	0	0
	Δ INRCA	-28	0	-17	0	-11	0
	Δ Privati	-207	0	-86	-29	-18	-74
Δ ASUR	-459	-60	-141	-187	-20	-51	
Δ Totale	-790	-99	-301	-216	-49	-125	
LD/RIABILITAZIONE	PL AO	23	16	7	0	0	0
	PL INRCA	69		48	0	21	0
	PL Privati	548	50	222	180	6	90
	PL ASUR	286	95	109	68	0	14
	Totale	926	161	386	248	27	104
	PL ‰	0,59	0,44	0,78	0,8	0,15	0,49
	PL AO	49	20	29	0	0	0
	PL INRCA	84	0	48	0	36	0
	PL Privati	647	60	243	198	22	124
	PL ASUR	386	110	114	103	25	34
	PL Totali	1.166	190	434	301	83	158
	PL ‰	0,74	0,52	0,88	0,97	0,47	0,74
	Δ AO	26	4	22	0	0	0
	Δ INRCA	15	0	0	0	15	0
	Δ Privati	89	10	21	8	16	34
Δ ASUR	110	15	5	45	25	20	
Δ Totale	240	29	48	53	56	54	
TOTALE	Totale Old	6.251	1.073	2.557	1.287	463	871
	PL ‰	3,99	2,92	5,17	4,13	2,6	4,07
	Totale New	5.701	1.003	2.304	1.124	470	800
	PL ‰	3,64	2,73	4,66	3,60	2,64	3,74
	Δ PL	-550	-70	-253	-163	7	-71
	Δ MOBILITA' (ml. €)	-27,01	-30,56	8,43	-7,96	-9,36	12,44
	PL ‰ per mobilità	0,06	0,29	-0,06	0,09	0,19	-0,20
	PL ‰ TOTALI	3,70	3,02	4,60	3,69	2,83	3,54
	PLCure Intermedie	195	50	60	45	40	0
	PL ‰ per C.I.	0,12	0,14	0,12	0,14	0,22	0,00
	PL ‰ TOTALI	3,82	3,16	4,72	3,84	3,05	3,54

Di seguito si riporta il dettaglio dei posti letto per Area Vasta e per singola struttura ospedaliera.

Area Vasta 1

Struttura Ospedaliera	PL Acuti OLD	PL LD OLD	PL Acuti PSR	PL LD PSR	PL Acuti NEW	PL LD NEW	PL CURE INT.	Δ NEW / OLD ACUTI	Δ NEW / OLD LD	Δ NEW / OLD TOT
Marche Nord	611	16	607	20	572	20		-39	4	-35
ISS Macerata Feltria	0	30	0	40	0	40		0	10	10
ISS Cagli	0	20	0	20	0	20		0	0	0
Urbino	158	15	180	10	196	20		38	5	43
Fossombrone	43	25	10	45	0	0	40	-43	-25	-68
Pergola	38	30	28	40	28	40		-10	10	0
Cagli	32	5	5	30	5	25	5	-27	20	-7
Sassocorvaro	30	20	12	30	12	25	5	-18	5	-13
	912	161	842	235	813	190	50	-99	29	-70

Area Vasta 2

Struttura Ospedaliera	PL Acuti OLD	PL LD OLD	PL Acuti PSR	PL LD PSR	PL Acuti NEW	PL LD NEW	PL CURE INT.	Δ NEW / OLD ACUTI	Δ NEW / OLD LD	Δ NEW / OLD TOT
Ospedali Riuniti	958	7	925	9	901	29		-57	22	-35
INRCA Ancona	148	48	148	48	131	48		-17	0	-17
CdC Villa Silvia	12	30	0	42	0	42		-12	12	0
CdC Villa Serena	45	60	30	60	20	60		-25	0	-25
CdC Villa Jolanda	0	42	0	42	0	42		0	0	0
CdC Villa Adria	0	75	0	75	0	75		0	0	0
CdC Villa Igea	109	15	60	24	60	24		-49	9	-40
Osp. Senigallia	271	26	262	26	244	16		-27	-10	-37
Osp. Jesi	293	4	288	0	280	4		-13	0	-13
Osp. Cingoli	20	20	0	40	0	30	10	-20	10	-10
Fabriano	149	12	141	20	136	30		-13	18	5
Sassoferrato	0	21	0	24	0	0	20	0	-21	-21
Osp. Chiaravalle	30	12	6	32	0	0	24	-30	-12	-42
Osp. Loreto	33	14	6	32	10	24	6	-23	10	-13
Osp. Osimo	103	0	90	10	88	10		-15	10	-5
	2171	386	1956	484	1870	434	60	-301	+48	-253

Area Vasta 3

Struttura Ospedaliera	PL Acuti OLD	PL LD OLD	PL Acuti PSR	PL LD PSR	PL Acuti NEW	PL LD NEW	PL CURE INT.	Δ NEW / OLD ACUTI	Δ NEW / OLD LD	Δ NEW / OLD TOT
CdC Villa Pini	105	15	96	18	91	18		-14	3	-11
ISS presso Villa dei Pini		16		16		16		0	0	0
S.Stefano	0	139	0	139	0	129		0	-10	-10
CdC Dott. Marchetti	40	10	25	25	25	25		-15	15	0
Macerata	365	6	357	8	371	8		6	2	8
Civitanova	199	0	187	0	187	0		-12	0	-12
Recanati	73	2	10	52	10	25	5	-63	23	-40
Tolentino	69	2	25	40	10	20	20	-59	18	-41
Treia	0	42	0	42	0	40		0	-2	-2
S.Severino	94	4	65	4	42	10	10	-52	6	-46
Camerino	84	0	87	0	87	0		3	0	3
Matelica	10	12	0	40	0	0	0	-10	-12	-22
ISS Matelica						10	10		10	10
	1039	248	852	384	823	301	45	-216	53	-163

Area Vasta 4

Struttura Ospedaliera	PL Acuti OLD	PL LD OLD	PL Acuti PSR	PL LD PSR	PL Acuti NEW	PL LD NEW	PL CURE INT.	Δ NEW / OLD ACUTI	Δ NEW / OLD LD	Δ NEW / OLD TOT
INRCA Fermo	31	21	24	32	20	36		-11	15	4
CdC Villa Verde	50	6	42	12	32	22		-18	16	-2
Fermo	275	0	312	15	312	15		37	15	52
Amandola	40	0	33	10	23	10		-17	10	-7
Montegiorgio	20	0	0	20	0	0	20	-20	0	-20
S. Elpidio a Mare	20	0	0	20	0	0	20	-20	0	-20
	436	27	411	109	387	83	40	-49	56	7

Area Vasta 5

Struttura Ospedaliera	PL Acuti OLD	PL LD OLD	PL Acuti PSR	PL LD PSR	PL Acuti NEW	PL LD NEW	PL CURE INT.	Δ NEW / OLD ACUTI	Δ NEW / OLD LD	Δ NEW / OLD TOT
CdC Villa S. Marco	56	0	40	10	40	10		-16	10	-6
CdC S.Giuseppe	0	75	0	74	0	35		0	-40	-40
CdC Villa Anna	90	10	59	25	53	25		-37	15	-22
ISS Ascoli	0	0	0	0	0	34		0	34	34
CdC Stella Maris	61	5	40	20	40	20		-21	15	-6
Ascoli P.	322	0	293	10	276	10		-46	10	-36
S. Benedetto	238	14	234	24	233	24		-5	10	5
	767	104	666	163	642	158	0	-125	54	-71

In seguito alla DGRM 1345 30.09.13 "Riordino delle reti cliniche della Regione Marche", ha implementato un percorso di condivisione con i professionisti ASUR per ciascuna rete clinica.

Con DG ASUR 939 31.12.13 "Riequilibrio posti letto per acuti/posti letto per lungodegenza e riabilitazione" e DG ASUR 940 31.12.13 " Riconversione piccoli ospedali ai fini dell'integrazione funzionale e del coordinamento operativo ospedale-territorio per "sogetti

fragili" (case della salute) ha predisposto un cronoprogramma delle azioni da intraprendere con relativa responsabilità della sua attuazione.

Anche la rete dell'emergenza urgenza è stata rivista con la **DGRM 920 17.06.13** " LR 36/98 individuazione del numero, tipologia, dislocazione e disponibilità oraria delle Potes nel territorio regionale" e con la **DGRM 1200 02.10.13** " art. 3 LR 20/2001 artt. 5, 2° comma, 1° periodo e 6, comma 3, LR 36/98, art 6, comma 2, LR 13/2003- disposizioni per la riorganizzazione territoriale del sistema di allarme sanitario."

3.1.2.1. I bisogni della popolazione residente

L'analisi dei bisogni è come di consueto condotta mediante l'osservazione della domanda espressa di ricoveri ospedalieri e di prestazioni ambulatoriali, per le quali si rimanda al livello territoriale.

Nell'anno 2013 il tasso di ospedalizzazione totale per acuti dei residenti regionali (escludendo i dimessi delle discipline di lungodegenza, rieducazione funzionale e neuro riabilitazione, nonché i neonati sani) è passato dal 152,0 al 146,1 ‰ abitanti, consolidando il positivo trend di decremento degli ultimi anni.

Come riscontrabile dalla sottostante tabella 3.1.2.1, il fenomeno è determinato dalla diminuzione del tasso di ospedalizzazione sia per ricoveri medici che chirurgici ed è pressoché generalizzato su tutti i distretti. L'esplosione del Tasso di ospedalizzazione per Distretto evidenzia una discreta variabilità del dato che passa dal minimo del distretto 9 (135,1 * 1000) al massimo del distretto 7 (163,4 * 1000).

Tabella 3.2.2.1

	D. 01	D. 02	D. 03	D. 04	D. 05	D. 06	D. 07	D. 08	D. 09	D. 10	D. 11	D. 12	D. 13	Regione	
Tasso / 1000 ab. Pesati															
T.O. Totale	2013	140,9	136,3	140,4	149,4	145,6	151,9	163,4	142,0	135,1	141,0	144,7	144,9	146,9	146,1
	2012	149,6	154,6	143,2	152,8	149,0	156,2	164,7	153,6	144,2	148,4	149,9	150,0	151,0	152,0
	2011	164,1	156,1	160,1	157,5	159,0	156,6	168,5	162,4	146,2	149,6	153,5	161,1	160,3	159,2
T.O. Ordinari	2013	104,8	107,5	108,2	109,2	109,7	116,9	116,5	106,8	107,1	111,9	111,5	115,8	114,4	110,9
	2012	113,4	126,1	111,3	113,5	113,0	120,2	118,5	115,8	115,2	118,4	116,5	119,3	117,0	116,4
	2011	116,4	124,1	120,7	116,7	122,3	121,5	121,4	119,3	115,2	121,3	118,9	123,5	124,2	120,2
T.O. Diurni	2013	36,2	28,8	32,2	40,1	35,9	35,0	46,9	35,2	28,1	29,1	33,2	29,2	32,6	35,2
	2012	36,3	28,5	31,9	39,3	36,1	36,0	46,2	37,8	29,0	30,1	33,4	30,6	34,0	35,6
	2011	47,7	32,0	39,4	40,8	36,7	35,1	47,1	43,1	30,9	28,3	34,6	37,6	36,1	38,9
T.O. Medici	2013	74,0	68,8	73,7	80,4	77,4	86,7	85,9	71,7	69,1	73,9	75,4	76,8	82,0	76,9
	2012	80,5	86,5	76,9	82,0	81,1	91,5	87,3	80,9	77,3	82,4	81,2	82,8	86,7	82,6
	2011	84,2	86,2	84,5	85,8	87,1	89,6	88,7	84,6	76,8	83,2	82,3	87,0	91,7	85,4
T.O. Medici Ordinari	2013	57,1	54,2	57,7	59,3	59,9	67,3	63,9	55,4	54,8	59,5	58,7	63,9	67,9	59,9
	2012	63,5	71,6	60,7	60,1	63,6	70,7	65,9	62,8	62,0	66,0	63,6	69,3	72,0	65,0
	2011	65,8	72,0	68,1	63,6	69,5	69,1	67,6	66,2	61,7	68,5	64,5	72,5	76,8	67,8
T.O. Medici diurni	2013	16,9	14,7	16,0	21,2	17,5	19,4	22,0	16,3	14,3	14,4	16,7	12,8	14,0	17,0
	2012	17,0	14,9	16,2	21,9	17,4	20,8	21,4	18,1	15,3	16,5	17,6	13,5	14,7	17,5
	2011	18,4	14,3	16,4	22,3	17,6	20,5	21,1	18,5	15,2	14,6	17,8	14,4	14,9	17,6
T.O. Chirurgici	2013	66,9	67,1	66,6	68,9	68,2	65,1	77,5	70,2	65,9	67,0	69,3	68,1	64,9	69,1
	2012	69,1	68,1	66,2	70,8	67,9	64,7	77,4	72,6	66,9	65,9	68,6	67,1	64,1	69,4
	2011	79,9	69,8	75,5	71,6	71,9	66,9	79,8	77,6	69,2	66,2	71,2	74,1	68,6	73,7
T.O. Chirurgici Ordinari	2013	47,7	53,0	50,4	49,9	49,8	49,5	52,6	51,3	52,2	52,3	52,7	51,8	46,4	50,9
	2012	49,9	54,4	50,5	53,3	49,3	49,5	52,6	52,8	53,2	52,3	52,8	50,0	44,8	51,3
	2011	50,6	52,1	52,6	53,1	52,7	52,3	53,9	53,0	53,5	52,5	54,3	50,9	47,4	52,4
T.O. Chirurgici Diurni	2013	19,2	14,1	16,1	19,0	18,3	15,6	24,9	18,8	13,8	14,7	16,6	16,3	18,5	18,2
	2012	19,2	13,6	15,7	17,4	18,6	15,2	24,8	19,7	13,8	13,6	15,8	17,1	19,3	18,1
	2011	29,3	17,7	22,9	18,5	19,1	14,6	25,9	24,6	15,8	13,7	16,9	23,2	21,2	21,3
Casi															
	D. 01	D. 02	D. 03	D. 04	D. 05	D. 06	D. 07	D. 08	D. 09	D. 10	D. 11	D. 12	D. 13	Regione	
T.O. Totale	2013	18.901	11.491	19.384	12.200	15.963	7.311	41.080	16.655	18.931	7.300	25.604	14.644	16.271	225.735
	2012	19.895	13.076	19.747	12.405	16.303	7.535	41.291	17.898	20.220	7.689	26.453	15.051	16.670	234.233
	2011	21.908	13.415	22.385	12.941	17.675	7.757	42.953	19.290	20.852	7.936	26.144	16.424	19.481	249.161
T.O. Ordinari	2013	14.053	9.060	14.943	8.921	12.031	5.627	29.287	12.530	14.997	5.793	19.723	11.698	12.666	171.329
	2012	15.075	10.666	15.350	9.211	12.359	5.797	29.709	13.489	16.152	6.132	20.559	11.976	12.915	179.390
	2011	15.546	10.664	16.881	9.590	13.597	6.017	30.957	14.168	16.439	6.435	20.246	12.587	15.093	188.220
T.O. Diurni	2013	4.848	2.431	4.441	3.279	3.932	1.684	11.793	4.125	3.934	1.507	5.881	2.946	3.605	54.406
	2012	4.820	2.410	4.397	3.194	3.944	1.738	11.582	4.409	4.068	1.557	5.894	3.075	3.755	54.843
	2011	6.362	2.751	5.504	3.351	4.078	1.740	11.996	5.122	4.413	1.501	5.898	3.837	4.388	60.941
T.O. Medici	2013	9.929	5.802	10.184	6.570	8.489	4.176	21.599	8.407	9.678	3.825	13.333	7.756	9.079	118.827
	2012	10.703	7.313	10.601	6.656	8.869	4.414	21.887	9.432	10.834	4.270	14.334	8.308	9.576	127.197
	2011	11.244	7.410	11.819	7.054	9.683	4.440	22.605	10.052	10.960	4.413	14.012	8.867	11.138	133.697
T.O. Medici Ordinari	2013	7.660	4.566	7.972	4.842	6.566	3.242	16.061	6.501	7.675	3.080	10.385	6.459	7.524	92.533
	2012	8.441	6.057	8.372	4.879	6.962	3.409	16.518	7.323	8.694	3.417	11.232	6.952	7.951	100.207
	2011	8.791	6.185	9.521	5.223	7.731	3.424	17.225	7.859	8.795	3.637	10.988	7.395	9.328	106.102
T.O. Medici diurni	2013	2.269	1.236	2.212	1.728	1.923	934	5.538	1.906	2.003	745	2.948	1.297	1.555	26.294
	2012	2.262	1.256	2.229	1.777	1.907	1.005	5.369	2.109	2.140	853	3.102	1.356	1.625	26.990
	2011	2.453	1.225	2.298	1.831	1.952	1.016	5.380	2.193	2.165	776	3.024	1.472	1.810	27.595
T.O. Chirurgici	2013	8.972	5.661	9.191	5.629	7.473	3.133	19.477	8.229	9.238	3.469	12.261	6.883	7.184	106.800
	2012	9.192	5.756	9.130	5.743	7.433	3.121	19.404	8.454	9.380	3.416	12.109	6.737	7.080	106.955
	2011	10.664	5.999	10.564	5.886	7.989	3.315	20.346	9.224	9.873	3.510	12.129	7.553	8.339	115.391
T.O. Chirurgici Ordinari	2013	6.393	4.471	6.963	4.078	5.464	2.383	13.226	6.021	7.307	2.708	9.330	5.235	5.134	78.713
	2012	6.634	4.603	6.963	4.328	5.396	2.388	13.191	6.156	7.452	2.712	9.317	5.019	4.951	79.110
	2011	6.755	4.476	7.358	4.366	5.864	2.591	13.731	6.297	7.625	2.785	9.255	5.188	5.762	82.053
T.O. Chirurgici Diurni	2013	2.579	1.190	2.228	1.551	2.009	750	6.251	2.208	1.931	761	2.931	1.648	2.050	28.087
	2012	2.558	1.153	2.167	1.415	2.037	733	6.213	2.298	1.928	704	2.792	1.718	2.129	27.845
	2011	3.909	1.523	3.206	1.520	2.125	724	6.615	2.927	2.248	725	2.874	2.365	2.577	33.338

Passando all'analisi della domanda per MDC si rileva (vedi sottostante tabella 3.2.2.2) che i raggruppamenti diagnostici con i più alti tassi di ospedalizzazione sono relativi alle seguenti categorie: 8) malattie e disturbi dell'apparato osteomuscolare e del tessuto connettivo, 5) malattie e disturbi del sistema cardiocircolatorio, 6) malattie e disturbi dell'apparato digerente, 14) gravidanza, parto e puerperio, 1) malattie e disturbi del sistema nervoso, 4) malattie e disturbi dell'apparato respiratorio, 17) malattie e disturbi mieloproliferativi e neoplasie scarsamente differenziate.

Tabella 3.2.2.2

Regione	Tasso / 1000 ab. - Paesi																												
	2011	2012	2013	2011	2012	2013	2011	2012	2013	2011	2012	2013	2011	2012	2013	2011	2012	2013	2011	2012	2013	2011	2012	2013	2011	2012	2013	TOTALE	
	0 - NON VALIDO																												
D. 01	0,7	11,7	12,4	6,9	10,5	20,4	15,3	5,1	20,9	6,2	5,0	4,6	7,5	3,6	3,2	6,1	11,9	1,0	1,3	7,5	1,5	3,4	0,5	1,2	0,1	0,8	0,1	0,3	164,1
	1 - Malattie e disturbi del sistema nervoso																												
	2 - Malattie e disturbi dell'occhio																												
	3 - Malattie e disturbi dell'orecchio, del naso e della gola																												
	4 - Malattie e disturbi dell'apparato respiratorio																												
	5 - Malattie e disturbi del sistema cardiocircolatorio																												
	6 - Malattie e disturbi dell'apparato digerente																												
	7 - Malattie e disturbi epatobiliari e del pancreas																												
	8 - Malattie e disturbi dell'apparato osteomuscolare e del tessuto connettivo																												
	9 - Malattie e disturbi della pelle, del tessuto sottocutaneo e della mammella																												
	10 - Malattie e disturbi endocrini, metabolici e nutrizionali																												
	11 - Malattie e disturbi del rene e delle vie urinarie																												
	12 - Malattie e disturbi dell'apparato riproduttivo maschile																												
	13 - Malattie e disturbi dell'apparato riproduttivo femminile																												
	14 - Gravidanza, parto e puerperio																												
	15 - Malattie e disturbi del periodo perinatale																												
	16 - Malattie e disturbi del sangue degli organi ematopoietici e del sistema immunitari																												
	17 - Malattie e disturbi mieloproliferativi e neoplasie scarsamente differenziate																												
	18 - Malattie infettive e parassitarie																												
	19 - Malattie e disturbi mentali																												
	20 - Uso di alcool/farmaci e disturbi mentali organici indotti																												
	21 - Traumatismi, avvelenamenti ed effetti tossici dei farmaci																												
	22 - Ustioni																												
	23 - Fattori influenzanti lo stato di salute ed il ricorso ai servizi sanitari																												
	24 - Traumatismi multipli																												
	25 - Infezioni da HIV																												
	TOTALE																												

(Segue)

Regione	2011		2012		2013		Casi	0 - NON VALIDO	1 - Malattie e disturbi del sistema nervoso	2 - Malattie e disturbi dell'occhio	3 - Malattie e disturbi dell'orecchio, del naso e della gola	4 - Malattie e disturbi dell'apparato respiratorio	5 - Malattie e disturbi del sistema cardiocircolatorio	6 - Malattie e disturbi dell'apparato digerente	7 - Malattie e disturbi epatobiliari e del pancreas	8 - Malattie e disturbi dell'apparato osteomuscolare e del tessuto connettivo	9 - Malattie e disturbi della pelle, del tessuto sottocutaneo e della mammella	10 - Malattie e disturbi endocrini, metabolici e nutrizionali	11 - Malattie e disturbi del rene e delle vie urinarie	12 - Malattie e disturbi dell'apparato riproduttivo maschile	13 - Malattie e disturbi dell'apparato riproduttivo femminile	14 - Gravidanza, parto e puerperio	15 - Malattie e disturbi del periodo perinatale	16 - Malattie e disturbi del sangue degli organi ematopoietici e del sistema Immunitari	17 - Malattie e disturbi mieloproliferativi e neoplasie scarsamente differenziate	18 - Malattie infettive e parassitarie	19 - Malattie e disturbi mentali	20 - Uso di alcool/farmaci e disturbi mentali organici indotti	21 - Traumatismi, avvelenamenti ed effetti tossici dei farmaci	22 - Ustioni	23 - Fattori influenzanti lo stato di salute ed il ricorso ai servizi sanitari	24 - Traumatismi multipli	25 - Infezioni da HIV	TOTALE
	2011	2012	2011	2012	2011	2012																												
D. 01	93	1.563	1.649	925	1.405	2.726	2.045	675	2.789	831	665	1.027	493	780	1.942	201	206	979	133	475	69	159	19	103	19	37	21.908							
D. 02	97	1.523	461	713	1.235	2.640	1.970	724	2.790	787	607	997	482	788	1.641	173	170	995	200	456	49	175	6	148	26	45	19.895							
D. 03	100	1.409	406	710	1.271	2.390	1.723	698	2.272	770	566	895	425	817	1.995	134	141	1.006	200	444	70	150	4	153	17	38	18.901							
D. 04	64	947	539	524	1.134	1.680	1.187	492	1.797	519	330	674	283	461	1.135	154	146	725	165	218	32	79	4	106	28	12	13.419							
D. 05	66	867	318	460	1.086	1.681	1.119	552	1.772	530	342	716	271	459	1.028	158	122	771	139	222	17	76	4	128	9	14	11.491							
D. 06	66	899	288	399	889	1.440	995	439	1.652	457	273	555	253	459	1.028	158	122	771	139	222	17	76	4	128	9	14	11.491							
D. 07	109	1.641	1.562	967	1.673	2.619	1.961	744	2.241	785	621	965	445	940	1.807	228	222	1.332	185	452	39	140	11	141	27	28	22.385							
D. 08	128	1.440	600	933	1.400	2.604	1.698	660	2.623	654	553	872	400	854	1.697	147	256	1.281	214	430	24	127	15	158	18	25	19.747							
D. 09	96	1.338	527	864	1.383	2.463	1.779	497	1.709	537	355	676	283	488	1.001	84	152	870	246	283	30	132	3	81	14	12	12.941							
D. 10	87	703	541	530	732	1.496	1.316	487	1.625	601	323	674	283	488	996	84	119	747	200	287	21	120	11	93	23	12	12.405							
D. 11	93	803	541	526	697	1.388	1.247	426	1.625	601	323	674	283	488	996	84	119	747	200	287	21	120	11	93	23	12	12.405							
D. 12	96	794	553	532	755	1.361	1.104	491	1.529	566	306	717	287	474	901	79	130	764	219	288	17	110	8	98	16	15	12.200							
D. 13	72	1.210	756	778	1.475	2.073	1.694	629	2.070	703	528	774	345	697	1.555	216	284	831	162	353	40	179	4	210	16	12	17.675							
D. 14	94	1.087	614	683	1.269	1.795	1.517	562	2.059	640	528	786	329	613	1.507	259	229	819	154	317	32	128	10	224	13	15	16.302							
D. 15	61	1.089	726	715	1.149	1.726	1.413	588	1.934	685	488	805	308	607	1.409	344	208	838	142	273	36	122	6	284	16	22	15.833							
D. 16	56	548	182	379	513	889	690	341	996	407	223	386	152	277	637	141	124	475	100	79	7	88	3	66	6	3	7.557							
D. 17	27	580	171	408	504	843	686	293	968	360	200	385	126	253	628	179	78	511	82	90	7	7	8	67	14	3	7.533							
D. 18	48	515	138	363	511	908	649	276	966	314	208	370	140	282	582	190	72	415	98	99	7	81	1	63	9	4	7.311							
D. 19	224	3.195	2.497	2.081	2.636	5.170	3.890	1.550	5.238	2.079	1.185	2.126	831	1.479	3.614	294	499	2.084	452	651	113	413	26	569	47	48	42.953							
D. 20	255	3.227	1.946	1.896	2.662	5.026	3.573	1.545	5.026	2.104	945	2.025	890	1.509	3.433	409	462	2.153	444	655	76	401	7	546	51	45	41.291							
D. 21	165	3.121	2.068	1.978	2.834	4.867	3.619	1.489	4.984	2.013	927	2.183	859	1.538	3.284	464	460	2.072	521	701	78	302	19	545	51	37	41.080							
D. 22	139	1.594	867	978	1.362	1.974	1.627	637	2.645	641	528	1.112	446	714	1.683	250	186	979	218	328	13	144	9	189	16	11	17.290							
D. 23	147	1.236	338	902	1.273	1.923	1.508	585	2.640	699	488	1.035	401	706	1.648	289	182	1.002	249	278	22	141	19	191	10	6	17.898							
D. 24	118	1.283	323	861	1.117	1.785	1.368	518	2.354	674	427	906	457	768	1.564	280	178	802	205	247	24	136	15	231	15	8	16.655							
D. 25	117	1.713	584	838	1.368	2.174	1.830	760	2.868	689	485	1.002	404	909	1.880	314	223	1.092	227	372	40	127	8	204	30	13	20.852							
D. 26	109	1.612	321	793	1.387	2.612	1.718	830	2.292	702	458	974	429	869	1.822	305	216	1.182	224	409	33	132	17	190	27	4	20.220							
D. 27	139	1.399	341	806	1.316	2.538	1.568	661	2.534	664	386	850	521	941	1.577	314	162	1.065	202	388	32	112	6	275	27	1	18.931							
D. 28	82	695	98	273	674	988	642	323	1.241	304	179	439	140	316	546	97	71	476	146	63	18	60	2	62	9	1	7.938							
D. 29	23	712	73	286	556	911	656	336	1.160	298	202	411	144	328	525	90	79	521	139	75	7	73	2	54	10	10	7.689							
D. 30	57	581	80	250	611	865	648	271	1.191	309	199	342	149	323	419	112	56	474	144	69	6	56	4	130	9	4	7.300							
D. 31	99	2.010	739	1.126	1.734	3.542	1.965	888	3.427	1.006	691	1.294	567	932	2.240	322	222	1.695	312	661	59	203	15	336	41	15	26.444							
D. 32	125	1.965	439	1.125	1.915	3.552	2.076	944	3.388	1.080	727	1.287	571	1.073	2.188	314	222	1.796	371	634	48	206	9	292	34	20	26.453							
D. 33	115	1.715	466	1.118	1.640	3.310	1.938	958	3.403	1.086	667	1.238	583	1.091	2.199	386	268	1.595	331	596	68	196	8	372	35	21	25.604							
D. 34	52	1.238	927	652	1.113	2.154	1.411	454	2.084	653	483	743	344	749	1.305	167	189	720	176	356	35	122	8	235	26	9	16.824							
D. 35	90	1.056	336	653	1.057	1.866	1.280	474	1.997	603	486	738	274	779	1.185	174	177	758	180	335	31	114	10	257	23	9	13.951							
D. 36	84	943	312	605	984	1.899	1.319	458	2.537	707	460	801	317	773	1.104	205	170	742	176	366	23	157	11	313	32	6	19.481							
D. 37	91	1.529	629	831	1.212	2.852	1.776	598	2.537	617	464	1.000	408	744	1.431	219	204	873	233	396	23	106	4	229	27	6	18.444							
D. 38	135	1.123	314	655	1.054	2.294	1.474	604	2.898	591	481	1.022	398	684	1.267	212	165	689	222	399	17	126	4	251	10	10	16.670							
D. 39	137	1.078	310	759	1.133	2.122	1.481	599	2.256	638	419	1.085	307	653	1.197	185	152	734	104	370	11	145	11	295	18	5	16.271							
D. 40	128	1.825	1.157	1.092	1.703	3.042	2.198	8.598	3.212	9.881	6.757	12.320	5.101	9.456	20.776	2.681	2.731	13.131	2.755	4.567	518	2.003	124	2.615	305	207	249.161							
D. 41	1386	17.211	6.471	10.253	16.089	29.336	20.532	8.388	31.111	9.659	6.340	11.922	4.974	9.389	19.570	2.763	2.486	13.237	2.929	4.649	393	1.895	118	2.624	289	228	234.233							
D. 42	1.307	15.954	6.537	9.931	15.563	27.633	19.579	8.205	30.093	9.476	5.793	11.642	5.036	9.600	18.507	2.946	2.276	12.700	2.834	4.458	423	1.719	104	2.860	263	206	225.733							

Il tasso medio di **ricovero per acuti in regime ordinario** dei residenti marchigiani è stato pari a 110,9 per 1000 abitanti (figura 1). Dall'analisi per classi di età (figura 2), il tasso di ricovero alla nascita (esclusi i neonati sani) è pari a 379,5 per 1000; il valore scende a 41,6 ricoveri su 1000 abitanti da 1 a 14 anni per poi crescere progressivamente a 79,2 per 1000 (15-64) ed a 167,6 per 1000 (65-74), fino a 276,9 per 1000 nella classe degli over 75. La classe d'età centrale presenta dunque tassi di ricovero nettamente inferiori rispetto a quelli delle classi più anziane.

Figura 1

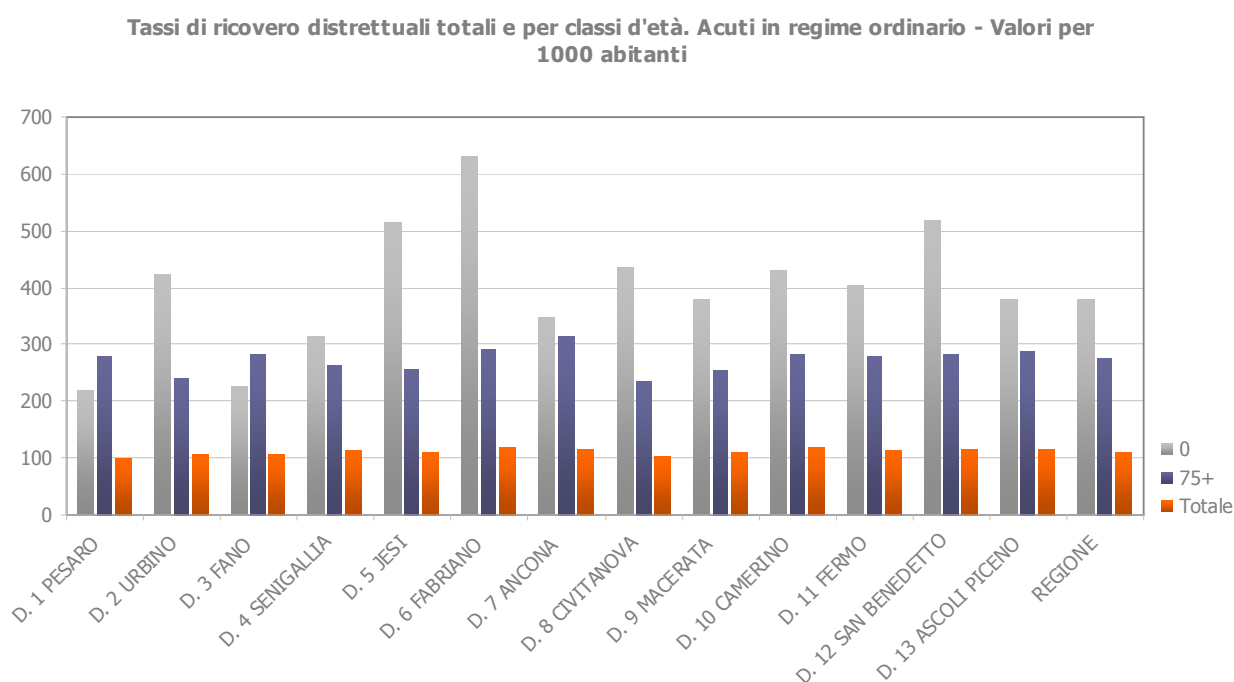
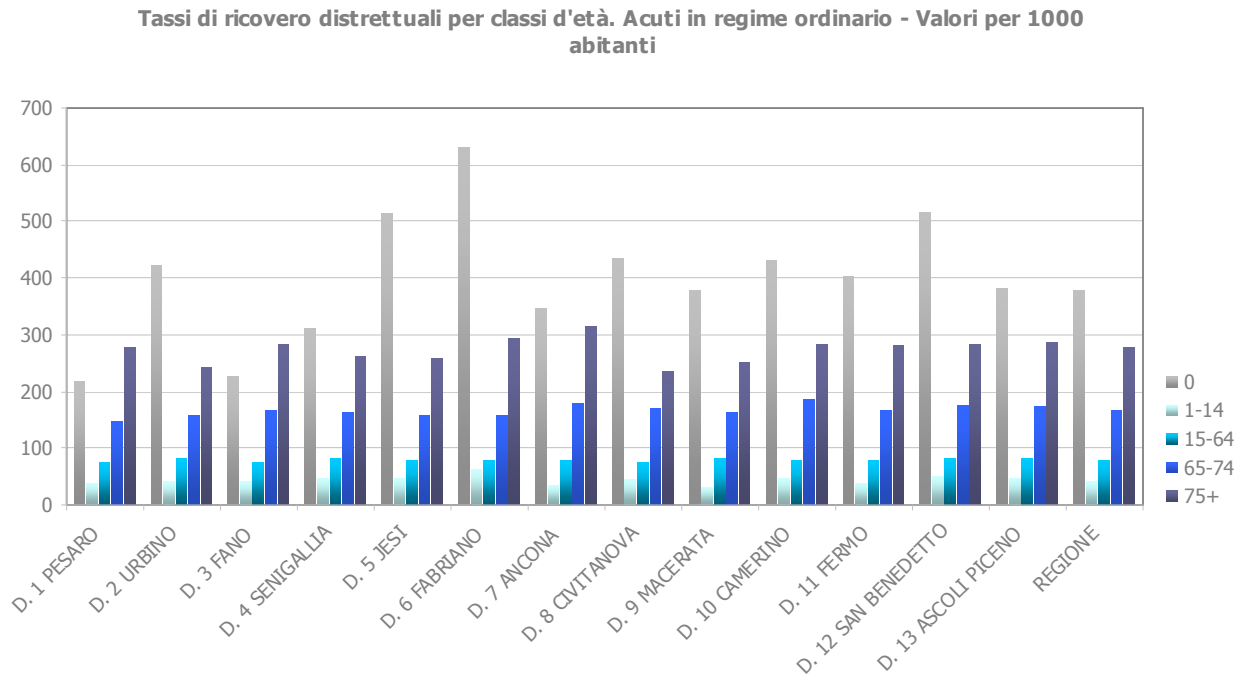


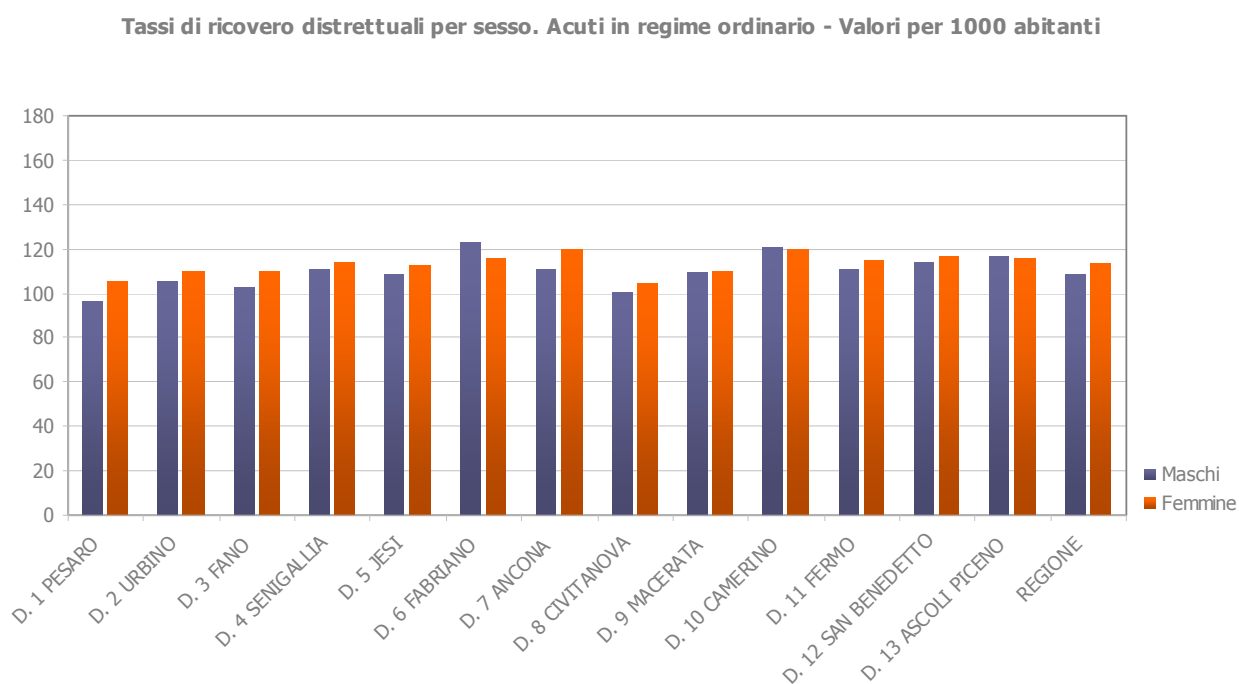
Figura 2



L'analisi dell'ospedalizzazione per distretto rivela una modesta variabilità rispetto al dato regionale, con valori totali che oscillano da 101,1 per 1000 e 120,1 per 1000 rispettivamente dei distretti di Pesaro e Camerino. Valori meno omogenei si riscontrano invece nelle classi d'età relative ai neonati ed in quella degli ultra 75enni. Nella prima i distretti di Fabriano e San Benedetto e Jesi si attestano su tassi significativamente maggiori di quello regionale (630,7; 517,2; 515,0), mentre i distretti di Pesaro (218,4), Fano (225,7) e Senigallia (313,5) rappresentano le aree con i più bassi ricoveri per 1000 abitanti. Per quanto riguarda i più anziani, i distretti che si attestano sui tassi maggiori sono quelli di Ancona, Fabriano e Ascoli Piceno, mentre Civitanova, Urbino e Macerata rappresentano quelli con la minore ospedalizzazione.

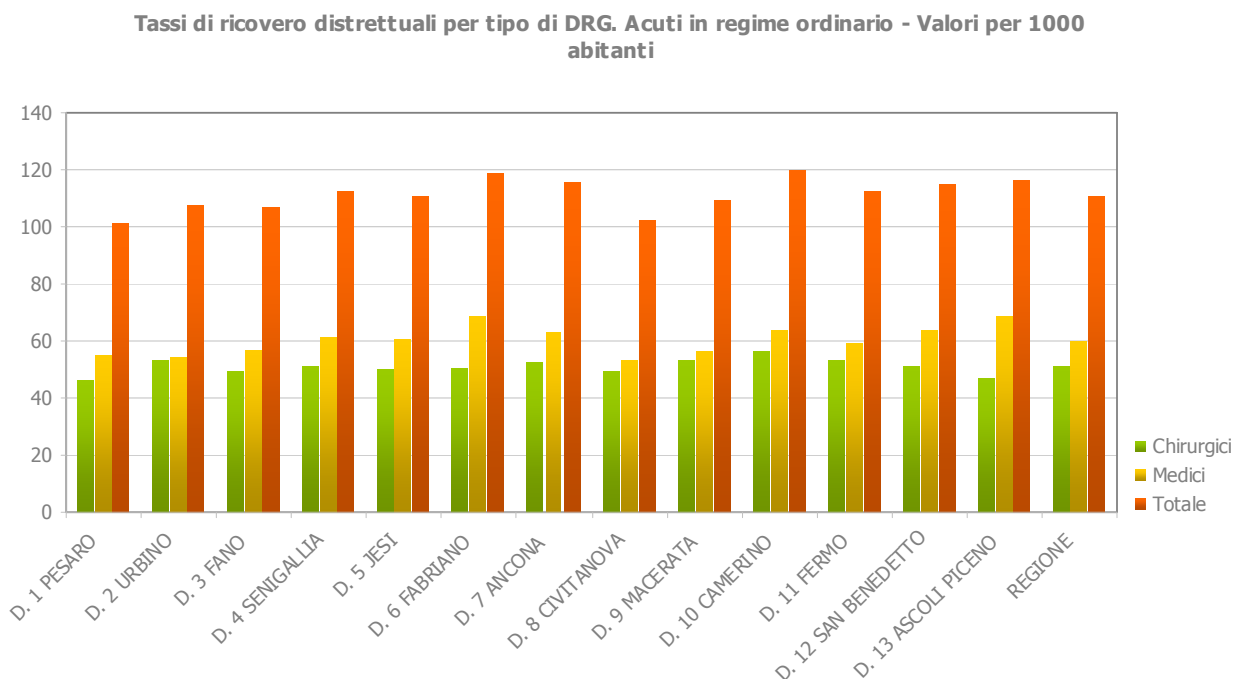
Analizzando i tassi di ricovero totali per sezzo (eliminando i parti) si nota un maggior ricorso all'assistenza ospedaliera da parte delle donne: in media con un tasso del 112,9 per 1000 ab, con valori che oscillano dal 104,3 per 1000 ab del distretto di Civitanova 119,9 per 1000 ab del distretto di Ancona (figura 3).

Figura 3



Analizzando separatamente i DRG medici e chirurgici (figura 4) è possibile osservare che i primi risultano nettamente maggiori in tutti i distretti. Le differenze fra le due tipologie sono più moderate per i distretti di Urbino, Macerata e Civitanova (con tassi di ricovero dei DRG chirurgici inferiori rispettivamente del 2,1%, 4,8% e 7,4% rispetto a quelli medici), ed aumentano maggiormente per il distretto di Ascoli Piceno (con scostamenti del 31,8%).

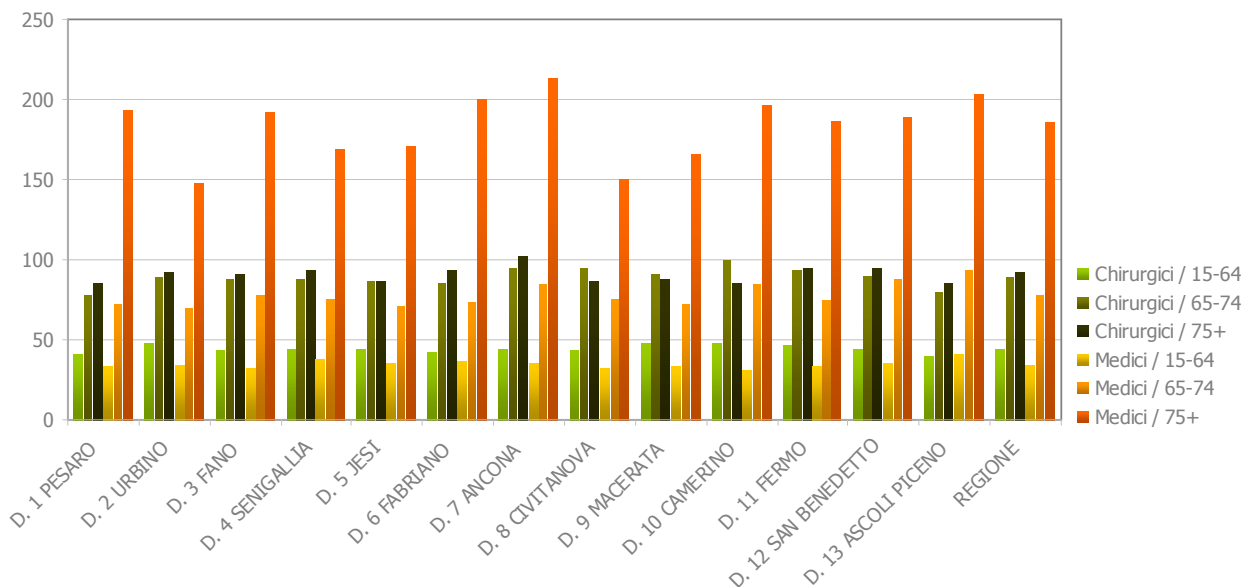
Figura 4



Le differenze precedentemente evidenziate assumono degli andamenti eterogenei se osservate alla luce dell'analisi dei tassi distinti per tipologia di DRG e per fasce d'età (figura 5). Per quanto lo scostamento tra ricoveri medici e chirurgici aumenti in tutte le zone col crescere dell'età, in vari distretti si osserva un rovesciamento del rapporto tra casistica medica e chirurgica nelle due classi di età più bassa. Fa eccezione il distretto di Ascoli Piceno, dove i DRG medici sono sempre superiori a quelli chirurgici in tutte le classi.

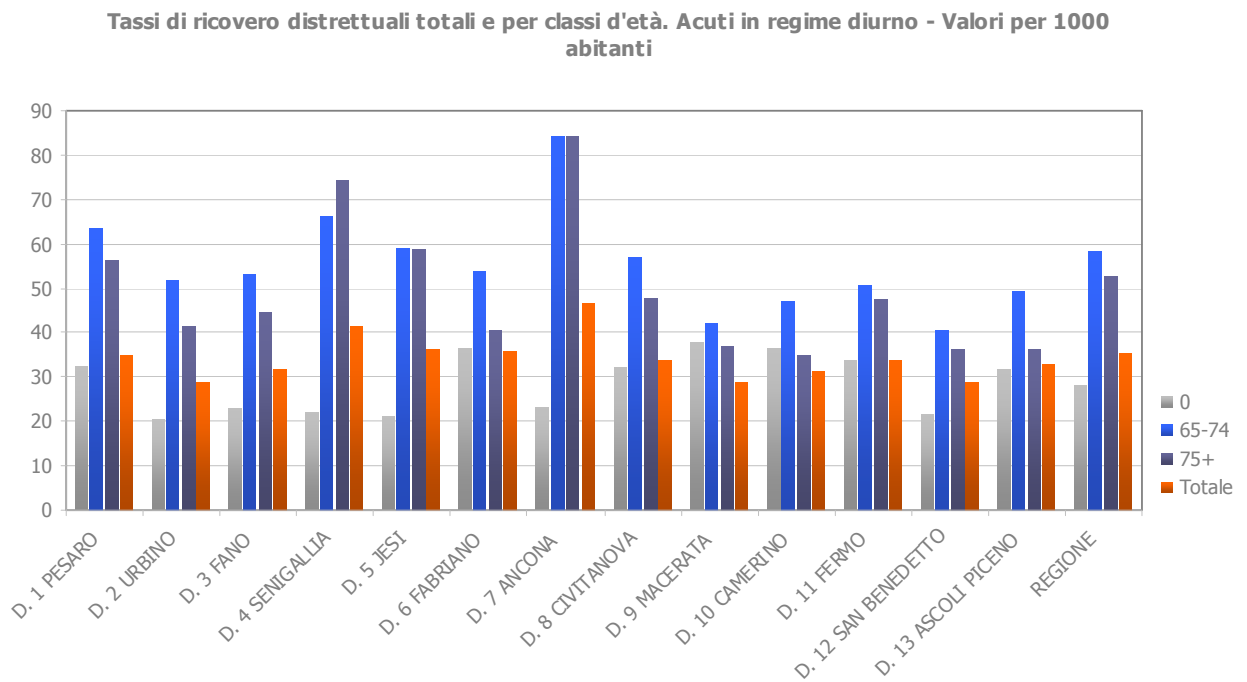
Figura 5

Tassi di ricovero distrettuali per tipo di DRG e classi di età. Acuti in regime ordinario - Valori per 1000 abitanti



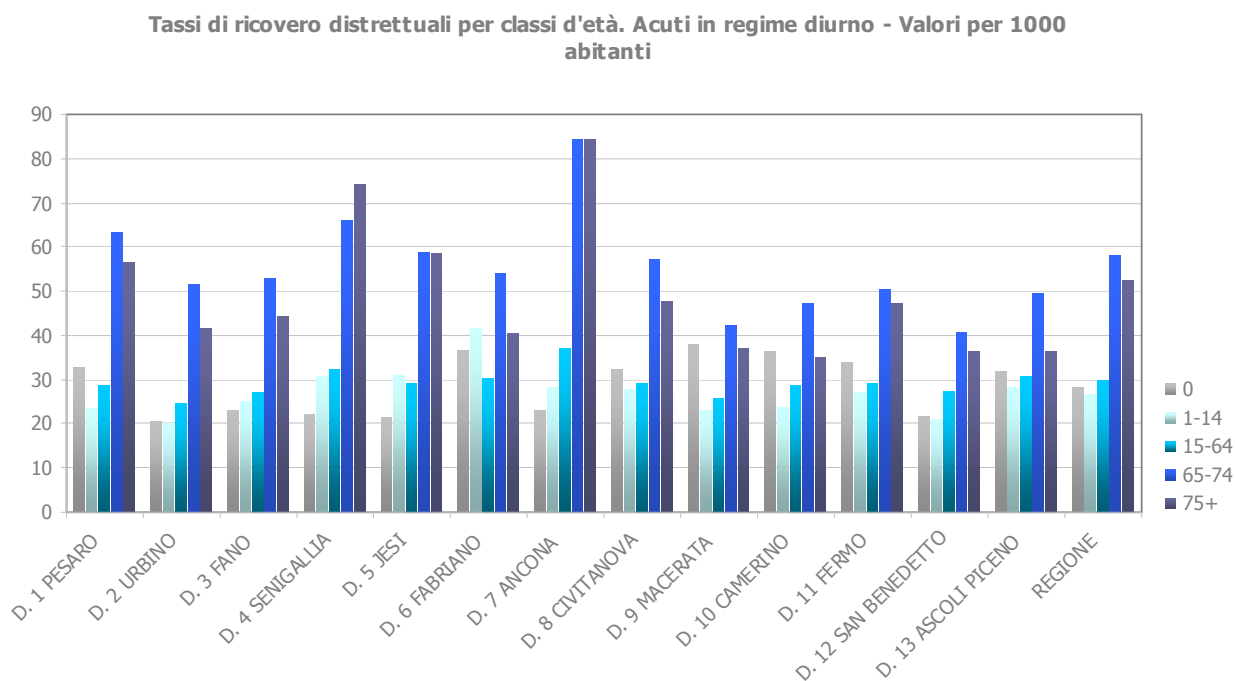
Passando ai ricoveri per acuti in regime diurno, il tasso di ricovero regionale è pari complessivamente a 35,2 ricoveri ogni 1000 abitanti (figura 6); in dettaglio (figura 7), alla nascita, si attesta a 28,2, diminuisce poi per la fascia d'età adolescenziale (26,5) per aumentare progressivamente al crescere dell'età (29,8) per la fascia 15-64 e 58,1 per quella 65-74), per poi decrescere per gli ultra 75enni (52,5). Per le ultime due classi di età, i distretti che si attestano sui tassi di ricovero totali più alti risultano essere Ancona e Senigallia (classe 65-74: 84,5 e 66,2; classe 75+: 84,4 e 74,3 ricoveri ogni 1000 abitanti), mentre i minor valori fanno riferimento, sia per la classe 65-74 che per quella 75+ a San Benedetto (rispettivamente 40,7 e 36,2).

Figura 6



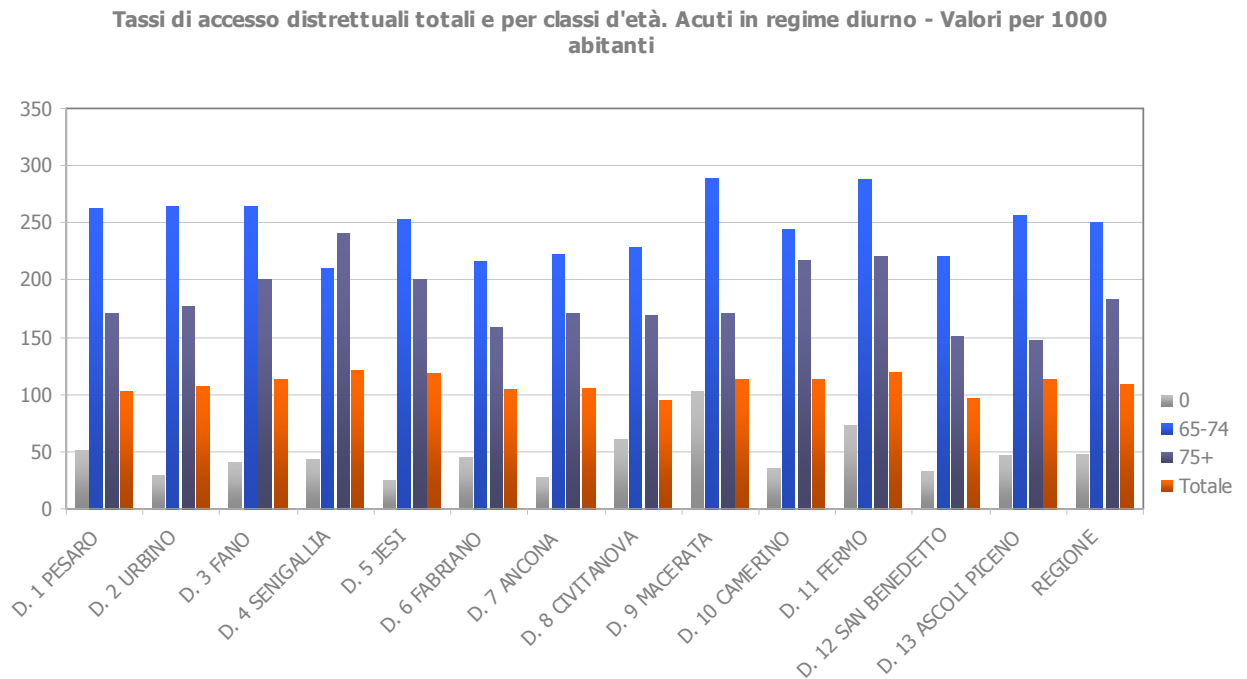
La pur esigua eterogeneità dei tassi di ospedalizzazione complessivi distrettuali, riflette tuttavia una discreta variabilità nei valori calcolati per fascia di età, in particolar modo in quella dei nati con meno di 1 anno di vita e successivamente in quelle dei più anziani.

Figura 7



A titolo di esempio, alla nascita, il numero di ricoveri diurni ogni 1000 abitanti dei distretti di Macerata e Fabriano risulta essere decisamente maggiore di quelli rilevati a Jesi e Senigallia. Nel caso del regime diurno il tasso di ricovero è fortemente condizionato dal numero di accessi effettuati per ogni ricovero. Ai fini della formulazione di considerazioni più precise è stato dunque ricalcolato il tasso in termini di giornate di degenza (figura 8).

Figura 8

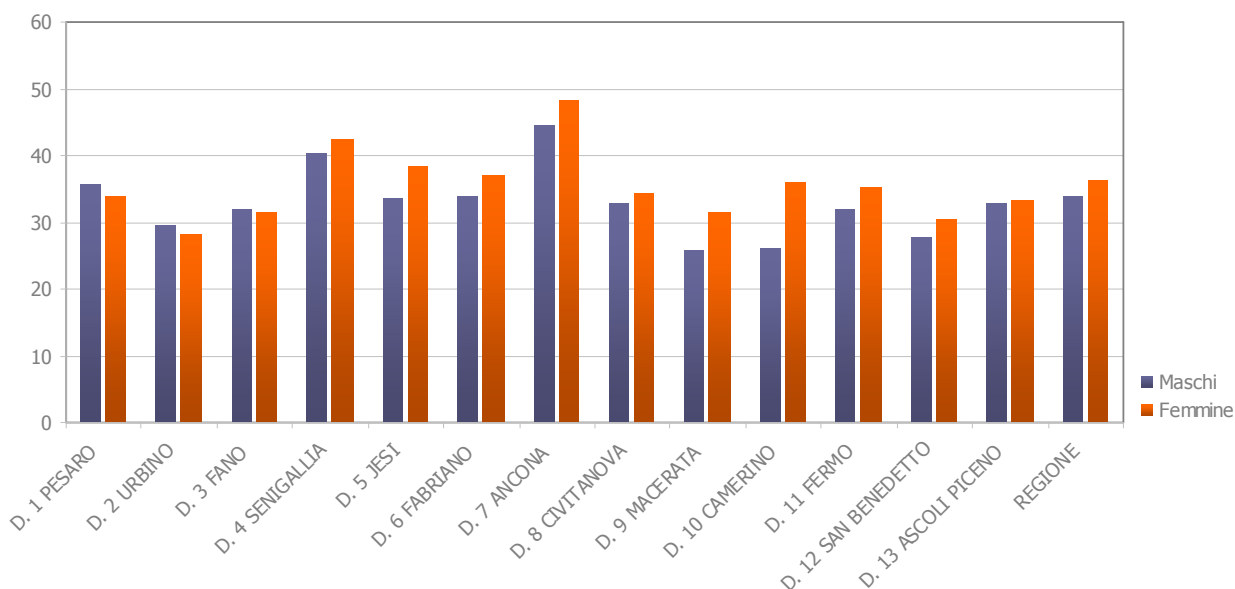


Il tasso di accessi in regime diurno, seppur con delle eccezioni, spiega tendenzialmente il precedente posizionamento dei distretti

L'analisi del tasso di ricovero diurno per sesso (escludendo i parti) evidenzia a livello regionale una leggera prevalenza del sesso femminile (36,4 per 1000 ab vs 34,0 per 1000 ab) nel ricorso al day hospital (figura 9). Sia per i maschi che per le femmine, tale prevalenza risulta particolarmente accentuata per i distretti di Ancona e Senigallia.

Figura 9

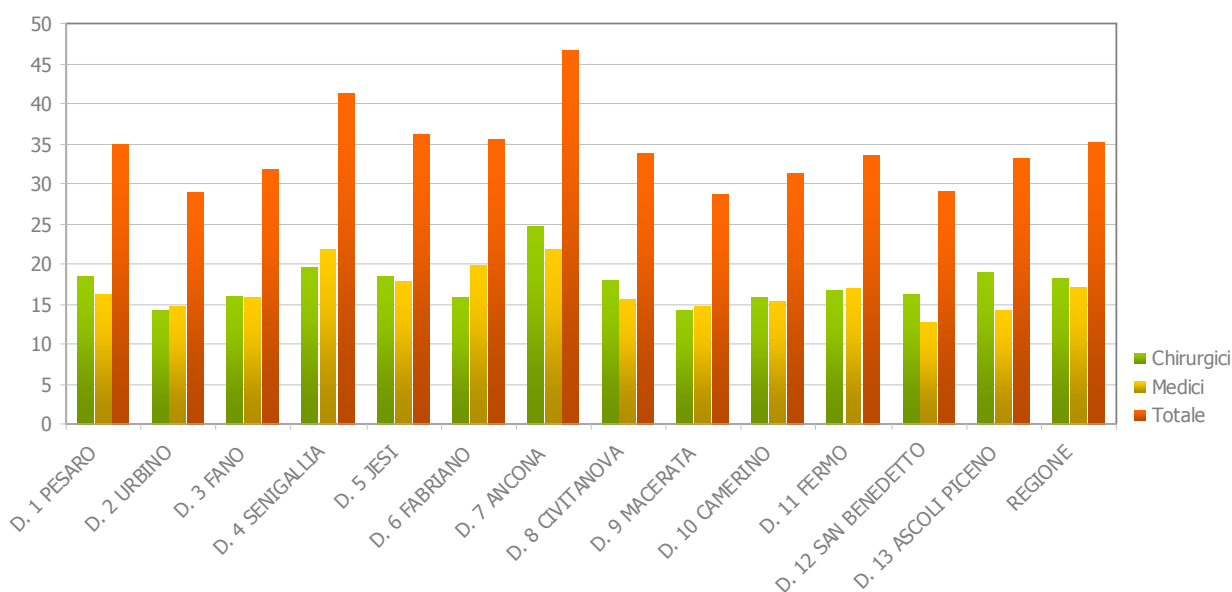
Tassi di ricovero distrettuali per sesso. Acuti in regime diurno - Valori per 1000 abitanti



I tassi di ricovero per tipologia di DRG evidenziano in quasi tutti i distretti un numero di ricoveri diurni superiore per DRG chirurgici rispetto a quelli medici (figura 10). I distretti col maggior numero di DRG chirurgici rispetto ai medici sono Ascoli Piceno e San Benedetto; la prevalenza più bassa dei DRG chirurgici si riscontra invece nei distretti di Fabriano e Senigallia.

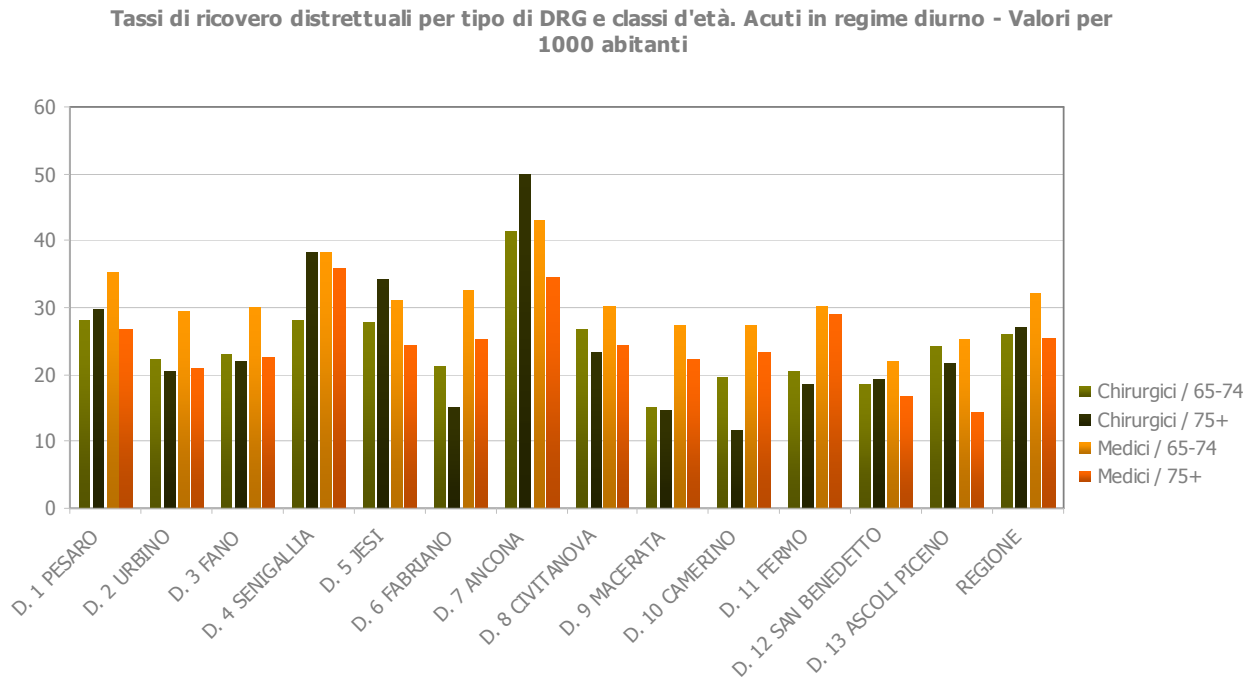
Figura 10

Tassi di ricovero distrettuali per tipo di DRG. Acuti in regime diurno - Valori per 1000 abitanti



L'analisi dei tassi per classi d'età conferma che a livello regionale i tassi di ricovero in day hospital sono più alti per i DRG chirurgici per la fascia 75+, mentre risultano minori rispetto ai medici nella classe d'età 65-74 (figura 11).

Figura 11



3.1.2.2. La produzione ospedaliera

L'esame dell'attività ospedaliera è condotta evidenziando separatamente la produzione rivolta alla popolazione residente regionale da quella erogata ai residenti extraregionali (mobilità attiva), analizzando la complessità e l'appropriatezza della produzione stessa.

Produzione per residenti regionali

Complessità

La seguente tabella 3.4.1.1.1 descrive la produzione erogata per i residenti regionali, evidenziando per ogni distretto e per categoria di complessità:

- Casi e Tasso di ospedalizzazione;
- Percentuale di copertura produttiva per gruppi di erogatori, come di seguito descritti:
 - Produzione endogena ASUR (produzione per residenti effettuata dai presidi dei distretti ASUR);
 - Produzione AAOO (produzione per residenti effettuata dalle Aziende Ospedaliere regionali);
 - Produzione privato (produzione per residenti effettuata dalle Case di Cura accreditate regionali);
 - Produzione F.R. (produzione per residenti effettuata in strutture extraregionali).

Dall'analisi di tali dati a livello complessivo è possibile rilevare i seguenti fenomeni.

Il 77,4% della produzione per residenti è rappresentata dalle classi di complessità medio-bassa e medio-alta. Nello stesso arco temporale la percentuale di copertura produttiva per gruppi di erogatori è rimasta sostanzialmente invariata, attestandosi nel 2013, ai seguenti valori percentuali:

- Produzione endogena ASUR: 47,0%
- Produzione AAOO: 33,2%
- Produzione privato: 7,4%
- Produzione F.R.: 12,4%.

Osservando il fenomeno attraverso la dimensione temporale (triennio 2011-13) e della complessità, è possibile rilevare che i suddetti trend sono anche prevalentemente riprodotti su tutti i distretti.

Tabella 3.4.1.1.1

Distretto di Residenza	Tipologia Produzione	Tra 0 e 0,49 - Complessità Bassa			Tra 0,5 ed 1 - Complessità Medio-Bassa			Tra 1 ed 1,99 - Complessità Medio-Alta			Tra 2 ed 4,99 - Complessità Alta			> di 5 - Complessità Altissima			TOTALE			
		2011	2012	2013	2011	2012	2013	2011	2012	2013	2011	2012	2013	2011	2012	2013	2011	2012	2013	
D. 01	Tot Casi	3.978	2.601	2.431	10.286	9.677	9.071	6.174	6.114	5.938	1.387	1.397	1.365	83	106	96	21.908	19.895	18.901	
	T. Osp / 1000 ab. Pesati	29,8	19,6	18,1	77,0	72,8	67,6	46,2	46,0	44,3	10,4	10,5	10,2	0,6	0,8	0,7	164,1	149,6	140,9	
	% Prod. Endogena Z.T.	0,0%	0,0%	0,0%	0,0%	0,0%	0,0%	0,0%	0,0%	0,0%	0,0%	0,0%	0,0%	0,0%	0,0%	0,0%	0,0%	0,0%	0,0%	0,0%
	% Prod. Endogena ASUR	6,6%	8,4%	7,1%	5,2%	4,7%	5,2%	2,5%	2,6%	2,4%	2,0%	2,6%	2,2%	2,4%	1,9%	0,0%	4,5%	4,4%	4,3%	
	% Prod. Privato	0,5%	0,9%	1,0%	0,5%	0,3%	0,5%	0,2%	0,2%	0,4%	0,1%	0,3%	0,2%	0,0%	0,0%	0,0%	0,4%	0,3%	0,5%	
% Prod. AA.OO.	77,2%	73,6%	73,5%	71,9%	73,2%	71,0%	79,6%	79,3%	78,8%	75,6%	74,2%	74,1%	57,8%	75,5%	75,0%	75,2%	75,2%	74,0%		
% Prod. F.R.	15,7%	17,1%	18,3%	22,4%	21,8%	23,3%	17,7%	17,9%	18,4%	22,3%	23,0%	23,5%	39,8%	22,6%	25,0%	19,9%	20,1%	21,1%		
D. 02	Tot Casi	2.074	1.631	1.575	6.224	6.163	5.503	4.064	4.240	3.378	996	970	961	57	72	74	13.415	13.076	11.491	
	T. Osp / 1000 ab. Pesati	24,1	19,3	18,7	72,4	72,9	65,3	47,3	50,1	40,1	11,6	11,5	11,4	0,7	0,9	0,9	156,1	154,6	136,3	
	% Prod. Endogena Z.T.	59,1%	57,9%	58,7%	56,8%	53,8%	49,3%	62,2%	59,5%	48,6%	41,0%	41,6%	44,6%	28,1%	31,9%	24,3%	57,5%	55,1%	49,8%	
	% Prod. Endogena ASUR	0,8%	1,8%	1,7%	2,1%	3,7%	3,0%	1,1%	2,7%	3,2%	2,4%	2,0%	1,2%	0,0%	0,0%	0,0%	1,6%	3,0%	2,7%	
	% Prod. Privato	0,2%	0,7%	0,4%	0,5%	0,4%	0,3%	0,1%	0,1%	0,1%	0,2%	0,2%	0,4%	0,0%	0,0%	0,0%	0,3%	0,3%	0,3%	
% Prod. AA.OO.	22,5%	21,0%	19,9%	17,9%	19,6%	22,1%	18,7%	19,0%	24,7%	28,7%	33,9%	31,2%	47,4%	47,2%	55,4%	19,8%	20,8%	23,5%		
% Prod. F.R.	17,5%	18,6%	19,3%	22,7%	22,6%	25,3%	18,0%	18,7%	23,5%	27,7%	22,3%	22,5%	24,6%	20,8%	20,3%	20,8%	20,8%	23,7%		
D. 03	Tot Casi	3.824	2.601	2.419	10.871	9.697	9.506	6.167	5.812	5.802	1.427	1.535	1.560	96	102	97	22.385	19.747	19.384	
	T. Osp / 1000 ab. Pesati	27,3	18,9	17,5	77,7	70,3	68,8	44,1	42,1	42,0	10,2	11,1	11,3	0,7	0,7	0,7	160,1	143,2	140,4	
	% Prod. Endogena Z.T.	5,9%	4,0%	0,6%	13,8%	12,8%	6,3%	13,7%	13,0%	8,4%	3,6%	3,5%	1,2%	0,0%	1,0%	0,0%	11,7%	10,9%	5,8%	
	% Prod. Endogena ASUR	14,6%	19,8%	19,5%	9,3%	9,8%	12,4%	5,2%	6,5%	10,4%	7,1%	8,2%	11,5%	3,1%	3,9%	3,1%	8,9%	10,0%	12,6%	
	% Prod. Privato	2,2%	2,2%	2,8%	0,6%	0,5%	0,8%	0,4%	0,3%	0,3%	0,1%	0,0%	0,5%	0,0%	0,0%	0,0%	0,8%	0,6%	0,9%	
% Prod. AA.OO.	70,1%	64,1%	66,5%	61,7%	61,5%	64,8%	68,6%	67,6%	68,3%	70,5%	68,7%	67,6%	74,0%	71,6%	72,2%	65,6%	64,3%	66,3%		
% Prod. F.R.	7,2%	9,9%	10,6%	14,6%	15,3%	15,6%	12,0%	12,6%	12,6%	18,6%	19,5%	19,2%	22,9%	23,5%	24,7%	12,9%	14,2%	14,4%		
D. 04	Tot Casi	2.000	1.999	1.893	6.308	6.023	5.830	3.509	3.310	3.380	1.069	1.028	1.032	55	55	65	12.941	12.405	12.200	
	T. Osp / 1000 ab. Pesati	24,3	24,5	23,2	77,7	74,4	72,3	43,6	41,3	42,3	13,4	13,0	13,0	0,7	0,7	0,8	165,7	159,4	157,2	
	% Prod. Endogena Z.T.	63,1%	66,5%	62,8%	58,3%	59,2%	57,2%	60,4%	60,0%	59,7%	41,2%	43,8%	42,5%	29,1%	29,1%	26,2%	58,1%	59,2%	57,3%	
	% Prod. Endogena ASUR	5,0%	5,5%	4,6%	8,1%	9,1%	8,6%	5,6%	5,8%	6,4%	4,5%	6,7%	6,3%	3,6%	3,6%	3,1%	6,6%	7,4%	7,2%	
	% Prod. Privato	6,6%	6,9%	7,9%	2,8%	2,7%	2,5%	1,8%	2,2%	1,4%	1,1%	0,9%	0,0%	0,0%	0,0%	0,0%	3,2%	3,0%	3,1%	
% Prod. AA.OO.	21,2%	17,1%	20,5%	19,7%	17,8%	20,3%	22,3%	23,0%	22,4%	33,4%	32,8%	34,7%	50,9%	56,4%	61,5%	21,9%	20,5%	22,3%		
% Prod. F.R.	4,1%	4,0%	4,2%	11,2%	11,1%	11,5%	9,2%	9,4%	9,2%	19,6%	15,7%	15,6%	16,4%	10,9%	9,2%	10,3%	9,9%	10,1%		
D. 05	Tot Casi	2.933	2.603	2.662	8.561	7.718	7.354	4.836	4.660	4.559	1.250	1.224	1.230	95	98	107	17.675	16.303	15.963	
	T. Osp / 1000 ab. Pesati	26,4	23,8	24,3	77,0	70,6	67,1	43,5	42,6	41,6	11,2	11,2	11,9	0,9	0,9	0,7	159,0	149,0	145,6	
	% Prod. Endogena Z.T.	50,6%	49,6%	47,6%	54,5%	52,7%	51,1%	57,6%	57,7%	55,1%	43,5%	43,1%	38,5%	25,3%	21,4%	22,5%	53,8%	52,7%	50,0%	
	% Prod. Endogena ASUR	9,5%	12,6%	13,4%	9,4%	11,0%	10,8%	5,6%	6,1%	6,3%	4,2%	5,0%	7,3%	1,1%	3,1%	8,8%	8,0%	9,4%	9,7%	
	% Prod. Privato	18,9%	17,9%	19,7%	10,0%	8,5%	9,9%	6,5%	4,9%	5,6%	3,5%	3,1%	4,0%	0,0%	1,0%	0,0%	10,0%	8,5%	9,8%	
% Prod. AA.OO.	15,6%	15,3%	14,9%	18,9%	20,0%	21,0%	23,7%	23,3%	24,8%	35,2%	34,0%	36,2%	60,0%	65,3%	57,5%	21,1%	21,5%	22,5%		
% Prod. F.R.	5,3%	4,5%	4,4%	7,1%	7,8%	8,2%	6,5%	8,0%	8,2%	13,5%	14,9%	13,9%	13,7%	9,2%	11,3%	7,2%	7,9%	8,0%		
D. 06	Tot Casi	1.176	1.109	1.144	3.689	3.609	3.363	2.269	2.187	2.164	562	592	582	61	38	58	7.757	7.535	7.311	
	T. Osp / 1000 ab. Pesati	23,7	23,0	23,8	74,5	74,8	69,9	45,8	45,3	45,0	11,3	12,3	12,1	1,2	0,8	1,2	156,6	156,2	151,9	
	% Prod. Endogena Z.T.	70,3%	70,8%	70,7%	65,4%	65,4%	63,3%	68,0%	67,9%	66,4%	48,8%	48,6%	44,0%	32,8%	36,8%	44,8%	65,5%	64,5%	63,7%	
	% Prod. Endogena ASUR	6,9%	5,6%	7,1%	7,4%	8,0%	8,5%	4,0%	5,2%	4,7%	4,1%	3,7%	5,8%	1,6%	2,6%	6,9%	6,0%	6,5%	6,9%	
	% Prod. Privato	2,3%	2,6%	2,4%	1,5%	1,1%	1,5%	1,5%	1,2%	1,7%	0,2%	0,5%	0,7%	0,0%	0,0%	0,0%	1,5%	1,3%	1,6%	
% Prod. AA.OO.	12,5%	11,5%	10,6%	12,4%	12,2%	12,4%	15,6%	15,2%	16,6%	32,0%	28,4%	30,4%	52,5%	39,5%	34,5%	15,1%	14,4%	15,0%		
% Prod. F.R.	8,0%	9,5%	9,2%	13,2%	13,2%	14,2%	10,9%	10,5%	10,6%	14,9%	18,8%	19,1%	13,1%	21,1%	13,8%	11,9%	12,4%	12,7%		
D. 07	Tot Casi	7.208	6.289	6.287	20.089	18.954	18.653	12.236	12.446	12.588	3.177	3.396	3.324	243	206	228	42.953	41.291	41.800	
	T. Osp / 1000 ab. Pesati	28,3	25,1	25,0	78,8	75,6	74,2	48,0	49,6	50,1	12,5	13,5	13,2	1,0	0,8	0,9	168,5	164,7	163,4	
	% Prod. Endogena Z.T.	8,6%	11,1%	9,5%	13,2%	13,2%	13,6%	14,4%	13,3%	12,6%	2,9%	3,7%	2,9%	0,4%	0,0%	0,0%	12,0%	12,1%	11,7%	
	% Prod. Endogena ASUR	11,0%	11,9%	12,2%	10,3%	11,1%	11,4%	6,4%	6,7%	6,7%	9,8%	10,4%	9,6%	3,7%	4,9%	7,5%	9,2%	9,8%	9,9%	
	% Prod. Privato	23,7%	20,5%	21,4%	8,1%	7,8%	8,7%	4,4%	3,6%	3,6%	5,0%	5,2%	4,9%	0,0%	0,0%	0,0%	8,2%	8,2%	8,1%	
% Prod. AA.OO.	51,8%	51,2%	51,6%	59,7%	59,4%	57,7%	66,6%	69,6%	70,5%	67,9%	66,3%	67,9%	83,1%	85,0%	83,3%	61,6%	61,9%	61,6%		
% Prod. F.R.	4,9%	5,5%	5,3%	8,7%	8,5%	8,6%	6,2%	6,7%	6,6%	14,4%	14,4%	14,7%	12,8%	10,2%	7,8%	7,9%	8,0%			
D. 08	Tot Casi	3.232	2.530	2.342	9.470	8.770	8.129	5.066	4.886	4.630	1.424	1.597	1.450	98	95	104	19.290	17.898	16.655	
	T. Osp / 1000 ab. Pesati	27,2	21,9	20,0	79,7	75,3	69,3	42,6	41,9	39,5	12,0	13,7	12,4	0,8	0,8	0,9	162,4	153,6	142,0	
	% Prod. Endogena Z.T.	37,4%	41,3%	38,3%	37,6%	38,9%	36,5%	43,1%	42,7%	39,4%	33,8%	32,7%	28,8%	25,5%	24,2%	26,0%	38,6%	39,6%	36,8%	
	% Prod. Endogena ASUR	20,7%	26,6%	31,1%	21,3%	21,4%	22,1%	17,7%	18,4%	20,3%	16,2%	16,0%	16,7%	11,2%	8,4%	9,6%	19,8%	21,0%	22,3%	
	% Prod. Privato	19,5%	4,8%	3,4%	18,4%	17,2%	17,0%	15,0%	13,6%	12,5%	10,1%	11,0%	11,0%	0,0%	0,0%	0,0%	17,1%	13,7%	13,2%	
% Prod. AA.OO.	17,8%	18,8%	20,2%	14,1%	14,0%	15,2%	15,7%	16,6%	18,5%	25,0%	25,4%	25,9%	45,9%	49,5%	48,1%	16,1%	16,6%	18,0%		
% Prod. F.R.	4,7%	6,4%	7,0%	8,6%	8,6%	9,3%	8,5%	8,7%	9,2%	13,1%	15,9%	17,3%	17,9%	16,3%	8,3%	9,0%	9,7%			
D. 09	Tot Casi	2.852	2.466	2.338	10.191	9.940	9.418	6.038	6.020	5.439	1.874	1.689	1.645	97	105	91	20.852	20.220	18.931	
	T. Osp / 1000 ab. Pesati	20,0	17,6	16,7	71,4	70,9	67,2	42,3	42,9	38,8	11,7	12,0	11,7	0,7	0,7	0,6	146,2	144,2	135,1	
	% Prod. Endogena Z.T.	51,5%	58,9%	58,5%	54,8%	55,7%	54,4%	66,1%	66,4%	62,3%	44,1%	47,6%	50,1%	33,0%	43,8%	36,3%	56,7%	55,5%	56,7%	
	% Prod. Endogena ASUR	22,0%	24,2%	23,7%	17,5%	16,4%	17,0%	9,9%	9,5%	12,1%	12,5%	11,5%	10,3%	6,2%	6,7%	1,1%	15,4%	14,9%	15,8%	

Tabella 3.4.1.1.2

	Peso Medio DRG Chirurgici			Peso Medio DRG Medici			Peso Medio Tot DRG		
	2011	2012	2013	2011	2012	2013	2011	2012	2013
ASUR - Presidio ≥ 100 P.L.	1,22	1,24	1,24	0,84	0,85	0,86	0,99	1,00	1,02
ASUR - Struttura < 100 P.L.	0,99	1,00	1,00	0,95	0,98	0,98	0,96	0,99	0,99
O.Riuniti	1,69	1,71	1,74	0,84	0,88	0,88	1,22	1,25	1,27
M. Nord	1,17	1,33	1,32	0,86	0,87	0,88	1,00	1,07	1,07
INRCA	1,63	1,70	1,57	1,02	1,05	1,07	1,18	1,26	1,21
Privato	0,87	0,94	0,94	0,82	0,85	0,85	0,86	0,91	0,91
Passiva F.R.	1,38	1,41	1,41	0,78	0,80	0,80	1,16	1,18	1,18
TOTALE	1,26	1,32	1,32	0,86	0,87	0,87	1,04	1,08	1,08

Esplorando la dimensione della complessità della casistica attraverso il peso medio DRG della produzione per presidio (vedi tab. 3.4.1.1.2), si osserva che:

- Il peso medio totale DRG nel trend 2011-2013 risulta in aumento tra il 2011 e 2012 ed è stabile nel 2013; ciò è rilevabile anche per quelli medici e chirurgici. Tali andamenti sono anche riscontrabili nella gran parte delle categorie di erogatori presenti nella tabella.
- Il peso medio totale dei presidi ASUR suddivisi in maggiori o minori di 100 posti letto, è sostanzialmente sovrapponibile, seppure nella chiara differenza tra la maggiore complessità della casistica chirurgica a carico dei presidi > 100 p.l. e la maggiore complessità della casistica medica delle strutture con < 100 p.l..
- Il peso medio dei DRG chirurgici prodotti fuori regione è significativamente elevato e risulta anch'esso stabile rispetto al 2012.
- Il peso medio DRG del Privato accreditato, sia del versante medico che chirurgico, è più basso, con un trend stabile rispetto al 2012.

Produzione per residenti extra-regionali

Complessità

La tabella n° 3.4.1.1.4 riepiloga la produzione erogata dalle strutture ospedaliere regionali per residenti di altre regioni ripartita per categoria di complessità, evidenziando per ogni produttore regionale il numero di casi trattati e la percentuale di copertura sulla relativa casistica complessiva.

Dall'esame di tale tabella è possibile osservare i seguenti fenomeni:

- Nel triennio 2011-2013 i casi di mobilità complessivi sono diminuiti di 1.953 unità (-7% circa). Tale decremento è stato prevalentemente determinato dal decremento dei casi effettuati dall'ASUR e dalle Aziende Ospedaliere. Tale decremento è anche condizionato dal passaggio in regime ambulatoriale di alcune prestazioni.
- La mobilità 2013 nel suo complesso è ripartita per classi di complessità sul totale secondo la seguente distribuzione: 1) complessità bassa: 12,6%; 2) complessità medio-bassa: 53,2%; 3) complessità medio-alta: 21,8%; 4) complessità alta: 11,8%; 5) complessità altissima: 0,6%. La stessa distribuzione relativa all'ASUR risulta: 1) complessità bassa: 19,3%; 2) complessità medio-bassa: 51,0%; complessità medio-alta: 23,6%; complessità alta: 5,7%; complessità altissima: 0,5%.

- L'incidenza sulla produzione extraregionale complessiva 2013 per erogatore è la seguente: ASUR: 25,9%; Azienda Ospedali Riuniti: 5,7%; Marche Nord: 20,7%; INRCA: 0,8%; Privato accreditato: 47,0%.

Tabella 3.4.1.1.4

Erogatori	Tra 0 e 0,49 - Complessità Bassa		Tra 0,5 ed 1 - Complessità Medio-Bassa		Tra 1 ed 1,99 - Complessità Medio-Alta		Tra 2 ed 4,99 - Complessità Alta		> di 5 - Complessità Altissima		Totale complessivo		
	C	%	C	%	C	%	C	%	C	%	C	%	
D. 01	2011	0	0,0%	0	0,0%	0	0,0%	0	0,0%	0	0,0%	0	0,0%
	2012	0	0,0%	0	0,0%	0	0,0%	0	0,0%	0	0,0%	0	0,0%
	2013	0	0,0%	0	0,0%	0	0,0%	0	0,0%	0	0,0%	0	0,0%
D. 02	2011	101	1,9%	454	3,3%	265	4,8%	39	1,8%	3	1,9%	862	3,2%
	2012	97	3,1%	376	3,0%	282	4,9%	67	3,0%	2	1,4%	824	3,5%
	2013	74	2,3%	400	3,0%	248	4,5%	70	2,4%	0	0,0%	792	3,2%
D. 03	2011	2	0,0%	26	0,2%	12	0,2%	2	0,1%		0,0%	42	0,2%
	2012	3	0,1%	26	0,2%	14	0,2%	5	0,2%		0,0%	48	0,2%
	2013	0	0,0%	13	0,1%	12	0,2%	3	0,1%		0,0%	28	0,1%
D. 04	2011	56	1,1%	189	1,4%	82	1,5%	27	1,2%	0	0,0%	354	1,3%
	2012	66	2,1%	217	1,7%	101	1,8%	24	1,1%	1	0,7%	409	1,7%
	2013	52	1,7%	149	1,1%	78	1,4%	14	0,5%	1	0,7%	294	1,2%
D. 05	2011	39	0,7%	400	2,9%	137	2,5%	31	1,4%	0	0,0%	607	2,2%
	2012	42	1,4%	322	2,5%	149	2,6%	42	1,9%	1	0,7%	556	2,3%
	2013	45	1,4%	333	2,5%	142	2,6%	36	1,2%	0	0,0%	556	2,2%
D. 06	2011	108	2,1%	255	1,8%	80	1,4%	27	1,2%	1	0,6%	471	1,7%
	2012	88	2,9%	262	2,1%	93	1,6%	24	1,1%	1	0,7%	468	2,0%
	2013	70	2,2%	276	2,1%	68	1,2%	32	1,1%	2	1,3%	448	1,8%
D. 07	2011	21	0,4%	66	0,5%	49	0,9%	2	0,1%		0,0%	138	0,5%
	2012	18	0,6%	58	0,5%	48	0,8%	2	0,1%		0,0%	126	0,5%
	2013	14	0,4%	82	0,6%	35	0,6%	2	0,1%		0,0%	133	0,5%
D. 08	2011	56	1,1%	243	1,8%	100	1,8%	19	0,9%	0	0,0%	418	1,5%
	2012	60	1,9%	224	1,8%	80	1,4%	14	0,6%	1	0,7%	379	1,6%
	2013	45	1,4%	203	1,5%	98	1,8%	16	0,5%	2	1,3%	364	1,5%
D. 09	2011	53	1,0%	335	2,4%	124	2,2%	24	1,1%	1	0,6%	537	2,0%
	2012	66	2,1%	361	2,9%	103	1,8%	28	1,2%	1	0,7%	559	2,3%
	2013	45	1,4%	314	2,4%	88	1,6%	28	0,9%	2	1,3%	477	1,9%
D. 10	2011	187	3,6%	273	2,0%	125	2,3%	31	1,4%	1	0,6%	617	2,3%
	2012	73	2,4%	221	1,7%	120	2,1%	28	1,2%	0	0,0%	442	1,9%
	2013	53	1,7%	201	1,5%	110	2,0%	26	0,9%	0	0,0%	390	1,6%
D. 11	2011	60	1,1%	213	1,5%	125	2,3%	30	1,4%	0	0,0%	428	1,6%
	2012	62	2,0%	178	1,4%	154	2,7%	36	1,6%	2	1,4%	432	1,8%
	2013	67	2,1%	206	1,5%	115	2,1%	23	0,8%	1	0,7%	412	1,6%
D. 12	2011	613	11,7%	759	5,5%	296	5,3%	33	1,5%	8	5,1%	1.709	6,3%
	2012	479	15,5%	661	5,2%	237	4,2%	51	2,3%	4	2,8%	1.432	6,0%
	2013	432	13,7%	570	4,3%	224	4,1%	37	1,2%	5	3,3%	1.268	5,1%
D. 13	2011	428	8,2%	670	4,8%	352	6,3%	83	3,8%	29	18,6%	1.562	5,8%
	2012	419	13,6%	629	5,0%	334	5,9%	88	3,9%	17	12,0%	1.487	6,2%
	2013	356	11,3%	557	4,2%	309	5,7%	82	2,8%	17	11,3%	1.321	5,3%
Sub totale ASUR	2011	1.724	33,0%	3.883	28,0%	1.747	31,5%	348	16,0%	43	27,6%	7.745	28,7%
	2012	1.473	47,7%	3.535	27,9%	1.715	30,1%	409	18,1%	30	21,1%	7.162	30,0%
	2013	1.253	39,8%	3.304	24,8%	1.527	28,0%	369	12,5%	30	20,0%	6.483	25,9%
Privato	2011	2.398	45,9%	6.672	48,1%	1.748	31,5%	866	39,8%	15	9,6%	11.699	43,4%
	2012	736	23,8%	6.380	50,4%	1.819	31,9%	819	36,3%	21	14,8%	9.775	41,0%
	2013	1.095	34,8%	7.325	55,1%	1.856	34,0%	1.460	49,3%	24	16,0%	11.760	47,0%
O. Riuniti	2011	273	5,2%	927	6,7%	459	8,3%	148	6,8%	15	9,6%	1.822	6,8%
	2012	199	6,4%	865	6,8%	407	7,1%	164	7,3%	6	4,2%	1.641	6,9%
	2013	186	5,9%	709	5,3%	358	6,6%	153	5,2%	8	5,3%	1.414	5,7%
M. Nord	2011	832	15,9%	2.300	16,6%	1.548	27,9%	748	34,4%	83	53,2%	5.511	20,4%
	2012	675	21,9%	1.816	14,4%	1.707	29,9%	813	36,0%	85	59,9%	5.096	21,4%
	2013	616	19,5%	1.908	14,3%	1.663	30,5%	904	30,5%	88	58,7%	5.179	20,7%
INRCA	2011	1	0,0%	90	0,6%	47	0,8%	64	2,9%		0,0%	202	0,7%
	2012	3	0,1%	56	0,4%	54	0,9%	54	2,4%		0,0%	167	0,7%
	2013	1	0,0%	57	0,4%	55	1,0%	77	2,6%		0,0%	190	0,8%
TOTALE	2011	5.228		13.872		5.549		2.174		156		26.979	
	2012	3.086		12.652		5.702		2.259		142		23.841	
	2013	3.151		13.303		5.459		2.963		150		25.026	

Analizzando la dimensione della complessità della casistica 2013 attraverso il peso medio DRG della produzione per presidio (vedi tab. 3.4.1.1.5) e correlandola alla stessa analisi eseguita per la produzione per residenti (precedente tab. 3.4.1.1.3) si osserva :

- Che il peso medio totale della mobilità attiva (1.15) è più basso di quello della mobilità passiva (1.18);
- Che il peso medio DRG in mobilità attiva dei presidi ASUR, è inferiore per i presidi ≥ 100 pl e leggermente superiore, per quelli < 100 pl, a quello della produzione per residenti della medesima categoria di strutture. Anche per le Aziende Ospedaliere e per il Privato accreditato, la complessità della casistica prodotta per residenti extraregionali risulta maggiore a quella effettuata per i residenti marchigiani.

Tabella 3.1.4.1.5

	Peso Medio DRG Chirurgici			Peso Medio DRG Medici			Peso Medio Tot DRG		
	2011	2012	2013	2011	2012	2013	2011	2012	2013
ASUR - Presidio ≥ 100 P.L.	1,14	1,15	1,16	0,78	0,80	0,80	0,93	0,94	0,95
ASUR - Struttura < 100 P.L.	1,11	1,19	1,23	0,94	0,99	0,97	1,05	1,13	1,16
O.Riuniti	1,87	2,03	2,06	0,87	0,91	0,89	1,30	1,42	1,43
M. Nord	1,41	1,36	1,44	0,88	0,92	0,89	1,12	1,11	1,14
INRCA	1,88	1,87	2,00	0,93	0,98	1,04	1,47	1,51	1,65
Privato	0,98	1,08	1,16	0,71	0,74	0,71	0,94	1,04	1,11
TOTALE	1,16	1,27	1,31	0,82	0,84	0,83	1,03	1,11	1,15

3.1.2.3. L'attività di trapianto di tessuti e di organi

I trapianti di organo rappresentano una terapia sicura e consolidata per la cura delle gravissime insufficienze di organo.

Il 1 aprile del 1999, a seguito della promulgazione della Legge n. 91, nasce il Centro Nazionale per i Trapianti (CNT) con lo specifico mandato di coordinare, a livello nazionale, l'attività di donazione, prelievo e trapianto di organi, tessuti e cellule. Pur non modificando la rete operativa preesistente, ha costituito una delle novità più rilevanti per quanto riguarda la riorganizzazione del sistema trapianti in Italia. Il lavoro e l'impegno di tutta la rete nei 10 anni di vita del centro, ha portato il sistema a delle grandi modifiche strutturali, organizzative e gestionali, collocando l'Italia ai primi posti nel panorama europeo non solo per i livelli di donazione, ma anche per la qualità degli interventi eseguiti e per le misure di sicurezza e trasparenza che rappresentano punti fermi in ambito internazionale.

Oltre al trapianto di organi e tessuti, altri settori hanno raggiunto livelli di eccellenza. Tra questi quello delle cellule staminali ematopoietiche per la cura di gravi malattie ematologiche, che rappresenta oggi il settore a carattere assistenziale più sviluppato nell'ambito della medicina rigenerativa.

Il tema della "valutazione dell'outcome" è oggi un tema centrale nelle politiche di gestione e di investimento della Sanità Pubblica soprattutto in un settore come quello dei trapianti di organo dove il Piano Sanitario Nazionale definisce strategico "promuovere la valutazione di qualità dell'attività".

Con cadenza annuale il CNT pubblica sul sito del Ministero della Salute le valutazioni degli esiti del programma di trapianto di rene, fegato, cuore, polmone ed intestino, mettendo a disposizione del cittadino un utile strumento di confronto delle attività dei diversi centri nazionali in termini di "qualità" e "quantità" del servizio erogato.

Per quanto riguarda il procurement degli organi nel 2013 si è verificato un calo dei donatori utilizzati, da 54 a 35.

Se analizziamo nel dettaglio i dati (tabella 1), la nostra Regione è ancora ai vertici del procurement in Italia: **è la seconda regione in quanto a donatori segnalati con 49,3 donatori per milione di popolazione, pmp, come nel 2012 secondi solo alla Regione Toscana.** I donatori segnalati e sottoposti ad accertamento di morte sono stati 76 su di un totale di 156 decessi con lesioni encefaliche e 742 decessi nelle rianimazioni.

Questi dati indicano pertanto un lavoro eccellente svolto dalle Rianimazioni a livello di monitoraggio dei decessi con lesioni encefaliche e di individuazione dei potenziali donatori.

In particolare, date le sue caratteristiche, l'Azienda Ospedaliera Ospedali Riuniti Ancona risulta nel 2013 ancora ai primi posti in Italia come donatori utilizzati, soprattutto considerando il numero di posti letto nelle rianimazioni, inferiore a quello dei grandi ospedali in area Nitp, confermando l'eccellenza nazionale nell'ambito procurement. Ancona procura da sola più del 50% dei donatori utilizzati dalla Regione Marche, 20 su 35, pur presentando le 2 Rianimazioni che più generano i donatori, la Clinica e la Divisione, un tasso di mortalità globale inferiore al 20%.

Ottimi risultati ha conseguito la Rianimazione di Fabriano, grazie all'organizzazione ed alla professionalità di Coordinatore Ospedaliero e operatori sanitari, con ben 7 donatori segnalati di cui 5 utilizzati.

Anche Pesaro, San Benedetto, Macerata, Jesi, Urbino e Fano hanno procurato donatori, dimostrando professionalità e sensibilità.

Le Rianimazioni rimanenti non hanno generato donatori in quanto la loro attività di procurement organi è subordinata sia al piccolo numero di posti letto che alla casualità, non presentando di norma molti ricoveri di pazienti con lesioni cerebrali che poi esitino in morte encefalica permettendo accertamento di morte con criteri neurologici e susseguente donazione di organi a fini di trapianto.

La loro attività di monitoraggio è comunque stata valida, come dimostra il numero di donatori segnalati.

La Rianimazione di Ascoli non ha segnalato nessun donatore, come già avvenuto nel 2012.

Continuando ad analizzare i risultati: su 76 donatori segnalati ne sono stati utilizzati solo 35: ne sono stati persi 2 per arresto cardi-circolatorio irreversibile in corso di accertamento di morte con criteri neurologici, evento raro ma possibile, data la estrema fragilità cardiocircolatoria dei donatori. Altri 4 sono stati persi per inidoneità a priori alla donazione, sia neoplastica che infettiva. Altri 7 si sono rivelati inidonei all'atto del prelievo e per 1 donatore non ci sono stati riceventi disponibili date le sue peculiari caratteristiche cliniche.

Le inidoneità crescono con l'età del potenziale donatore e l'età media dei nostri donatori è alta, 62,3 anni.

Purtroppo a questi 14 donatori studiati e non utilizzati dobbiamo aggiungere i **27 donatori le cui famiglie si sono opposte alla donazione. In tutti questi casi non era presente dichiarazione di volontà espressa nel SISTEMA INFORMATIVO TRAPIANTI, SIT, per cui le famiglie sono state invitate ad esprimere la loro non opposizione.**

Questi sono i donatori che sono stati veramente persi e questo dato porta a considerare che a dispetto della costante opera di sensibilizzazione e di informazione con numerosi eventi prodotti e attuati dai Coordinatori ospedalieri e dalle Associazioni di Volontariato, abbiamo registrato una percentuale di opposizione alla donazione pari al 35,53%, sopra media nazionale ed in netta crescita rispetto al 25,88% registrato nel 2012.

L'avvio nel dicembre 2013 del progetto sperimentale "Una scelta in Comune" che vede ben 9 comuni Marchigiani protagonisti nell'accogliere le dichiarazioni di volontà in merito alla donazione all'atto della consegna o del rinnovo della carta di identità, dovrebbe nel tempo dare i suoi frutti e facilitare l'espressione di volontà donativa.

Si sono realizzate 10 donazioni multitessuto, numero mai raggiunto in precedenza, 36 donazioni di tessuto osseo da vivente, 13 membrane amniotiche, 508 cornee (tabella 2-3).

L'attività di trapianto ha realizzato 38 trapianti di fegato, 33 di rene, 1 trapianto combinato fegato-rene, con ottimi risultati di sopravvivenza e follow-up.

Sono stati realizzati 149 trapianti di midollo osseo, sia allogenico che autologo, nelle sedi di Ascoli Piceno, Civitanova Marche, Pesaro e Ancona.

Il CRT Marche ha nel 2013 supportato l'audit da parte del Centro Nazionale Trapianti al Centro Trapianti di rene conclusosi con esito positivo.

L'attività della Banca degli Occhi di Fabriano è continuata con i suoi altissimi standard qualitativi e quantitativi: la dotazione di uno strumento di nuovissima generazione, un microcheratomo, ha dato ulteriore impulso alla qualità delle prestazioni.

L'opera di formazione per il personale sanitario di tutta la Regione è stata condotta attraverso corsi in tutte le sedi delle rianimazioni, in numero di 11 grazie alla collaborazione del Responsabile formazione ASUR Marche.

Tabella 1. MONITORAGGIO RIANIMAZIONI DELLA REGIONE MARCHE AL 31 DICEMBRE 2013

OSPEDALE	POSTI LETTO	RICOVERI	DECESSI	DECESSI CON LESIONI CEREBRALI	Accert. di morte – DONATORI SEGNALATI	A.C.C. in corso di osservazione	INIDONEITA'		
							A PRIORI	DURANTE OSSERVAZIONE	
PESARO	7	367	60	18	9		1		
URBINO	4	259	60	10	5				
FANO	6	255	37	7	2				
SENIGALLIA	4	196	31	4	0				
JESI	5	269	68	9	3				
FABRIANO	5	150	34	10	7			1	
RIANIMAZIONE OSPEDALIERA	12	400	66	29	17	1	1	1	
RIANIMAZIONE CLINICA	12	416	94	31	20	1	1		
RIANIMAZIONE SALESI ANCONA	9	248	9	2	2		1		
T.I.P.O. CARDIOCHIRURGICA ANCONA	14	1307	44	0	0				
CIVITANOVA MARCHE	5	196	36	3	0				
MACERATA	5	350	57	6	3				
CAMERINO	4	159	12	2	0				
FERMO	5	313	35	10	3				
SAN BENEDETTO DEL TRONTO	5	252	42	9	5				
ASCOLI PICENO	7	214	57	6	0				
TOTALE	109	5351	742	156	76	2	4	2	
Per milione di popolazione					49,31				
OSPEDALE	OPPOSIZIONI		DONATORI PROCURATI	A.C.C. dopo Accertamento di morte	DONATORE SENZA RICEVENTI	OPPOSIZIONE PROCURA DELLA REPUBBLICA	DONATORI REALI Non idonei in Sala Operatoria	DONATORI EFFETTIVI	DONATORI UTILIZZATI
	IN VITA	IN FAMIGLIA							
PESARO		4	4					4	3
URBINO		2	3				1	2	1
FANO		1	1					1	1
SENIGALLIA		0	0					0	0
JESI		2	1					1	1
FABRIANO		1	5					5	5
RIANIMAZIONE OSPEDALIERA		4	10					10	10
RIANIMAZIONE CLINICA		5	13		1		1	11	10
RIANIMAZIONE SALESI ANCONA		1	0					0	0
T.I.P.O. CARDIOCHIRURGICA ANCONA		0	0					0	0
CIVITANOVA MARCHE		0	0					0	0
MACERATA		1	2					2	2
CAMERINO		0	0					0	0
FERMO		3	0					0	0
SAN BENEDETTO DEL TRONTO		3	2					2	2
ASCOLI PICENO		0	0					0	0
TOTALE	0	27	41	0	1	0	2	38	35
Per milione di popolazione		35,53 %	26,60					24,65	22,71

CENTRI DI PRELIEVO	DONATORI												CAUSE NON UTILIZZO					
	Segnalati accertamento di M.E.			Opposizioni			Pecunati			Effettivi			Utilizzati		A.C.C.		Inidoneità Mal. Trasm.	
	2012	2013		2012	2013		2012	2013		2012	2013		2012	2013		2012	2013	
Pesaro	8	9	3	4	5	4	4	4	4	4	4	4	3	1				1
Urbino	5	5	1	2	4	3	3	3	3	3	3	3	1					
Fermo	6	2	1	1	5	1	4	4	1	1	4	1						
Senigallia	3	0	0	0	3	0	3	0	0	0	3	0						
Jesi	4	3	0	2	4	1	4	1	4	1	4	1						
Fabbriano	5	7	1	1	4	5	4	4	5	4	5	4	5					1
Ancona: Rains, Ospedaliere	19	17	5	4	14	10	13	13	10	10	13	10	13	1				2
Ancona: Rains, Clinica	18	20	5	5	13	13	12	11	11	11	12	10	11					1
Ancona: TIPO Cardiocirurgica	0	0	0	0	0	0	0	0	0	0	0	0	0					
Ancona: Rains, Salesi	2	2	1	1	0	0	0	0	0	0	0	0	0					1
Chiantera Marche	2	0	0	0	2	0	1	0	1	0	1	0	1	0				1
Macerata	3	3	1	1	1	2	0	2	2	0	2	0	2					
Cassino	1	0	0	0	1	0	1	0	0	1	0	1	0					
Fermo	4	3	2	3	2	0	2	0	0	2	0	2	0					
San Benedetto	5	5	3	3	3	2	3	2	3	2	3	2	3	2				
Ascoli Piceno	0	0	0	0	0	0	0	0	0	0	0	0	0					
TOTALE REGIONE MARCHE	85	76	22	27	61	41	54	38	38	54	35	0	2	2	2	2	6	

Tabella 2. Attività donazione - trapianto cornee 2013.

TABELLA ATTIVITÀ CORNEE 2013				
SEDE		CORNEE PRELEVATE		CORNEE TRAPIANTATE
		DONATORI	CORNEE	
Area Vasta 1	Pesaro	0	0	0
Area Vasta 1	Urbino	10	20	0
Area Vasta 1	Fano	24	47	5
Area Vasta 2	Senigallia	21	41	4
Area Vasta 2	Jesi	7	12	0
Area Vasta 2	Fabriano	25	50	24
Area Vasta 2	Ancona	0	0	0
Area Vasta 3	Civitanova M.	6	12	0
Area Vasta 3	Macerata	13	26	16
Area Vasta 3	Camerino	5	10	44
Area Vasta 4	Fermo	4	7	0
Area Vasta 5	San Benedetto T.	11	22	0
Area Vasta 5	Ascoli P.	8	15	1
AO San Salvatore	Pesaro	50	98	2
AOOR – Lancisi	Ancona	10	20	0
AOOR – Salesi	Ancona	0	0	0
AOOR – Umberto I	Ancona	65	128	4
INRCA	Ancona	0	0	0
INRCA	Fermo	0	0	0
Regione Umbria		33	65	30
Altri Ospedali		0	0	5
TOTALE		292	573	138
		+6,18% vs 2012	+6,31% vs 2012	+5,34% vs 2012

Tabella 3. Attività donazione - trapianto Membrane Amniotiche 2013.

TABELLA ATTIVITÀ MEMBRANE AMNIOTICHE 2013				
SEDE		PLACENTE PRELEVATE		PATCH DI M. A. TRAPIANTATI
		DONATRICI	PLACENTE	
Area Vasta 1	Pesaro	0	0	0
Area Vasta 1	Urbino	0	0	0
Area Vasta 1	Fano	0	0	2
Area Vasta 2	Senigallia	0	0	2
Area Vasta 2	Jesi	0	0	0
Area Vasta 2	Fabriano	13	13	92
Area Vasta 2	Ancona	0	0	0
Area Vasta 3	Civitanova M.	0	0	0
Area Vasta 3	Macerata	0	0	5
Area Vasta 3	Camerino	0	0	3
Area Vasta 4	Fermo	0	0	1
Area Vasta 5	San Benedetto T.	0	0	0
Area Vasta 5	Ascoli P.	0	0	1
AO San Salvatore	Pesaro	0	0	5
AOOR - Lancisi	Ancona	0	0	0
AOOR - Salesi	Ancona	0	0	0
AOOR - Umberto I	Ancona	0	0	10
INRCA	Ancona	0	0	0
INRCA	Fermo	0	0	0
Regione Umbria		0	0	27
Altri Ospedali		0	0	4
Altre Banche		0	0	30
TOTALE		13	13	182
		+62,50% vs 2012	+62,50% vs 2012	+17,42% vs 2012

3.1.2.4. L'attività trasfusionale

Il Dipartimento Regionale di Medicina Trasfusionale è un dipartimento interaziendale funzionale. Esso rappresenta lo strumento organizzativo e gestionale sotto il profilo tecnico, scientifico, logistico e amministrativo di tutte le attività trasfusionali.

La Direzione del Dipartimento ha sede amministrativa presso l'Azienda Ospedaliero Universitaria "Ospedali Riuniti Umberto I – G.M. Lancisi – G. Salesi"- di Ancona. L'Azienda in parola, individua al proprio interno gli spazi necessari per la direzione e il coordinamento del dipartimento.

Esso svolge tutte le attività connesse con la donazione e l'assegnazione del sangue e dei suoi componenti ed effettua attività diagnostica e terapeutica in ambito della Medicina Trasfusionale. Si interessa inoltre dell'impiego del sangue come costituente terapeutico e di approntare diversi tipi di componenti che diano al clinico la possibilità di una ragionevole scelta per pazienti che abbiano differenti necessità trasfusionali. Infine prioritaria è l'attività che viene svolta nei confronti dei Donatori che a fronte del loro volontario contributo, ricevono un costante controllo del loro stato di salute.

Le Funzioni del Dipartimento:

- definisce annualmente il fabbisogno regionale di sangue, emocomponenti, plasma e plasmaderivati, sulla scorta delle indicazioni derivanti dalla pianificazione nazionale;
- definisce il piano annuale di produzione;
- definisce le azioni da realizzare per il raggiungimento degli obiettivi del piano e le rispettive quote di partecipazione da parte delle aziende sanitarie;
- assicura, in tutto il territorio regionale, le attività relative alla raccolta di sangue intero, emocomponenti e cellule staminali midollari periferiche, autologhe ed omologhe, nonché cordonali;
- assicura, in tutto il territorio regionale, la corretta distribuzione degli emocomponenti e dei plasmaderivati in eccedenza, tenendo presenti le necessità storiche delle strutture sanitarie regionali;
- assicura livelli omogenei dei criteri di idoneità alla donazione e di quelli di validazione delle unità prelevate;
- assicura procedure trasfusionali omogenee e standardizzate sotto il profilo operativo, assistenziale, informatico e contabile, garantendo l'avvio di un sistema della qualità su base dipartimentale;
- assicura l'ottimizzazione delle attività produttive e di servizio anche attraverso l'accantonamento delle funzioni diagnostiche e terapeutiche;
- provvede alla centralizzazione degli acquisti di beni e prodotti strettamente inerenti le attività diagnostiche e di produzione del sistema trasfusionale, nonché farmaci plasmaderivati;
- promuove, a livello regionale e/o zonale, campagne di educazione alla donazione di sangue, plasma, cellule, midollo osseo e tessuti, in collaborazione con le Associazioni di volontariato;
- promuove la ricerca scientifica ed effettua il controllo epidemiologico delle malattie trasmesse con la trasfusione, partecipando ai programmi nazionali;
- assicura l'informatizzazione della rete trasfusionale ed il suo collegamento con il sistema informativo sanitario nazionale, regionale e con le associazioni dei donatori di sangue;

- promuove e coordina le iniziative di formazione e aggiornamento continuo del personale delle strutture trasfusionali e dei direttori sanitari delle associazioni di donatori, anche ai fini del conseguimento dei crediti formativi, coordinandosi con i piani di formazione delle Aziende/Zone e con la programmazione ECM della Regione Marche;
- gestisce la banca degli emocomponenti congelati e delle cellule cordonali e staminali periferiche;
- gestisce il deposito dei plasmaderivati ottenuti da frazionamento industriale;
- assicura l'esecuzione degli esami di sierovirologia, emostasi, ematologia ed immunopatologia nelle sedi definite dalla programmazione regionale (art.5 legge 219/2005);
- definisce i protocolli di idoneità alla donazione dei nuovi donatori e dei donatori periodici, assicurando tempi certi per le indagini laboratoristiche e strumentali;
- assicura, ai sensi della normativa vigente, l'esecuzione dei controlli iniziali e periodici di idoneità alla donazione dei donatori volontari di sangue ed emocomponenti;
- assicura le funzioni proprie del Centro Regionale Sangue e del Centro Regionale per la Plasmaproduzione.

Anche per il 2013 sono stati superati e raggiunti gli obiettivi in tutte le Aree Sovrazonali, come mostrato nella tabella sottostante. In tabella 1 è illustrata l'attività DIRMT anno 2013.

Emocomponente	Aree Sovrazonali	Raccolta	Obiettivi	Differenza
Sangue intero	Pesaro	15.963	15.750	+213
	Ancona	25.375	25.000	+375
	Macerata	16.051	15.650	+401
	Ascoli	17.560	17.000	+560
	DIRMT	74.949	73.400	+1.549
Plasmaferesi	Pesaro	5.081	4.600	+481
	Ancona	9.794	9.500	+294
	Macerata	5.904	5.000	+904
	Ascoli	3.281	2.900	+381
	DIRMT	24.060	22.000	+2.060
Rossi-plasma	Pesaro	478	500	-22
	Ancona	598	600	-2
	Macerata	571	600	-29
	Ascoli	285	300	-15
	DIRMT	1.932	2.000	-68
Altri emocomponenti	Pesaro	821	750	+71
	Ancona	765	750	+15
	Macerata	151	150	+1
	Ascoli	382	350	+32
	DIRMT	2.119	2.000	+119

In ottemperanza a quanto disposto dagli accordi Stato-Regioni del 16/10/2010 e 25/07/2012, su formale incarico da parte della Regione (DGR 1369 del 17/10/2011), il DIRMT ha provveduto a costituire équipe ispettive alle quali è stato affidato il compito di verificare la rispondenza dei requisiti dei criteri, delle loro articolazioni organizzative e delle unità di raccolta afferenti.

Le visite sono state organizzate curando che gli ispettori visionassero la propria struttura né quelle della propria area sovra zonale.

Le ispezioni sono state terminate nel mese di ottobre. Gli esiti, con le criticità riscontrate, sono state trasmesse al Ministero della salute, al Centro nazionale Sangue, alla Regione Marche e pubblicate sul portale del Dipartimento (www.trasfusionalemarche.org).

Sono stati quindi organizzati incontri nelle province di Ascoli Piceno, Fermo, Macerata, Ancona e Pesaro, per illustrare le criticità emerse.

Tabella 1. Attività DIRMT 2013. Fonte dati DIRMT

Tipo Donazione	Ancona	Ascoli	Civitanova	Fabriano	Fano	Fermo	Jesi	Macerata	Pesaro	S.Benedetto	Senigallia	Urbino	Tot.
Sangue Intero	9572	5336	6544	4785	6186	7427	5726	6897	5087	4797	5292	4690	72339
Plasmaferesi	4764	1553	2008	1755	2675	647	1946	1104	915	1081	1329	1491	21268
Piastrinoferesi	20	0	0	0	0	0	0	0	24	0	0	0	44
Plasmapiastrinoferesi	741	342	70	0	77	1	0	72	717	18	0	3	2041
Eritroplasmaferesi	330	134	318	101	263	86	69	253	214	65	98	1	1932
Eritropiastrinoferesi	4	18	5	0	0	0	0	4	0	0	0	0	31
Eritroplasmapiastrinoferesi	0	3	0	0	0	0	0	0	0	0	0	0	3
Totali	15431	7386	8945	6641	9201	8161	7741	8330	6957	5961	6719	6185	97658

Raccolta AVIS

Tipo Donazione	Civitanova	Macerata	Tot.
Sangue Intero	307	2303	2610
Plasmaferesi	8	2784	2792
Piastrinoferesi	0	0	0
Plasmapiastrinoferesi	0	0	0
Eritroplasmaferesi	0	0	0
Eritropiastrinoferesi	0	0	0
Eritroplasmapiastrinoferesi	0	0	0
Totali	315	5087	5402

Raccolta Totale	15431	7386	9260	6641	9201	8161	7741	13417	6957	5961	6719	6185	103060
-----------------	-------	------	------	------	------	------	------	-------	------	------	------	------	---------------

Donatori Nuovi

AVIS	4900
FRATRES	27
NON ASSOCIATI	88

Il Responsabile del GRS
Dr. Francesco Picardi



Tot.	Tot.
74949	74949
24060	24060
44	
2041	
1932	
31	
3	4051
103060	

3.1.2.5. La Rete dell'emergenza Urgenza

L'attuale Sistema di emergenza sanitario della Regione Marche si sviluppa negli anni '90 a partire da una realtà costituita da una rete capillare di ospedali, per lo più di piccole dimensioni, di impronta generalista. Il trasporto in emergenza-urgenza dei pazienti veniva assicurato da una fitta rete di Associazioni di volontariato e di Croce Rossa strettamente legate al tessuto sociale del territorio. L'evoluzione del sistema seguiva le indicazioni della normativa nazionale che prende corpo in quegli anni a partire dal DPR 27 marzo 1992 e dalle successive linee guida n. 1/1996 così come recepite dalla normativa regionale di cui al DGR Marche 5183 del 23 dicembre 1992 ed in particolare dalla legge regionale n. 36 del 30 agosto 1998.

Sulla base di tale impianto normativo il soccorso pre-ospedaliero è attualmente assicurato e coordinato da quattro Centrali operative 118 (Ancona, Piceno, Macerata e Pesaro Soccorso), da una Centrale operativa regionale localizzata presso la Centrale 118 "Ancona Soccorso" e da Sistemi territoriali di soccorso che si avvalgono di postazioni assicurate dalle Aree vaste territoriali dell'ASUR con la partecipazione sia delle Associazioni di volontariato comprese quelle appartenenti all'ANPAS, sia della CRI sia degli altri soggetti privati accreditati. E' operativo in Regione anche un Servizio di elisoccorso gestito dall'Azienda Ospedaliera Universitaria "Ospedali Riuniti" di Ancona che dispone di due mezzi che operano a partire dalle basi di Torrette di Ancona e Fabriano.

Il Sistema ospedaliero di accettazione in emergenza-urgenza articola la sua risposta su tre livelli costituiti dai Punti di Primo Intervento, dai Pronto Soccorso situati, di norma, presso presidi ospedalieri sedi di Dipartimenti di emergenza ed accettazione di I e di II livello. Il Dipartimento di II livello, unitamente a quello pediatrico, anch'esso di II livello, sono ambedue costituiti presso l'Azienda Ospedaliera Universitaria "Ospedali Riuniti" di Ancona.

La recente istituzione della seconda base per l'Elisoccorso, individuata a Fabriano, al confine con la Regione Umbria e all'interno della "quadrilatero", sistema di viabilità destinata a facilitare i trasporti intra ed extra regionali, migliora la capacità di risposta alle emergenze su tutto il territorio regionale.

La rete di emergenza urgenza, intesa come insieme del Sistema 118, comprensivo delle Centrali e dei sistemi territoriali di soccorso, dei Punti di primo intervento ospedaliero e delle strutture di Medicina e Chirurgia d'accettazione e d'urgenza presso i DEA di I e di II livello, pur evoluta nel corso dell'ultimo triennio, anche sulla base di quanto previsto dai Piani Socio sanitari che si sono succeduti, evidenzia ad oggi ancora importanti criticità.

Sia il Piano socio-sanitario Regionale 2012-2014 Sostenibilità, Appropriatazza, Innovazione e Sviluppo che la DGRM 528 del 16 aprile 2012 "Linee di attuazione ed implementazione del PSSR 2012-2014. Approvazione." e la DGRM 1696 del 3/12/2012 hanno ribadito come la riorganizzazione della rete dell'emergenza ed urgenza sia un nodo cruciale e prioritario nell'assistenza ai cittadini marchigiani.

L'ASUR in linea con le azioni individuate dalle DGRM di cui sopra, ha lavorato per la riprogrammazione della rete dell'emergenza urgenza riconducibili a due macro-azioni:

1. Riorganizzazione della rete territoriale;
2. Revisione dei Punti di primo intervento (PPI).

Con la DGRM 735 del 20/05/2013 ASUR ha iniziato un percorso di riduzione della frammentazione ospedaliera con la contestuale riconversione delle piccole strutture ospedaliere in Case della Salute e con la DGRM 920/2013 e DGRM 1476/2013 è stata formalizzata la riorganizzata la dislocazione e tipologia delle Potes, in coerenza con il ridisegno dell'intera rete assistenziale ospedaliera e dell'emergenza-urgenza.

Con DGRM n. 1200/2013 si sancisce il passaggio all'ASUR delle Centrali Operative 118 di Ancona e Pesaro e quindi il subentro di ASUR nell'attività di direzione e di gestione delle quattro centrali operative territoriali e della centrale operativa regionale, mediante corrispondente scorporo delle attività di direzione e di gestione delle centrali territoriali attivate presso l'Azienda Ospedaliero Universitaria ospedali riuniti di Ancona e l'Azienda Ospedali riuniti Marche Nord.

La Legge Regionale n. 17 del 9 luglio 2013 "Modifiche alla legge regionale 30 ottobre 1998, n. 36 "Sistema di Emergenza Sanitaria" istituisce di fatto i Punti di Primo Intervento Territoriali.

L'obiettivo è quello di migliorare il percorso dei processi assistenziali in emergenza (trauma grave, arresto cardiaco, infarto miocardico, ictus, insufficienza respiratoria, emergenza materno-infantile) e, al contempo, omogeneizzare l'attività delle Centrali operative "118", si propone una riorganizzazione della rete delle POTES e dei Punti di primo intervento. Da tale azione devono derivare: un aumento della percentuale di servizi svolti dal mezzo di competenza della postazione; un miglioramento dell'appropriatezza del tipo di equipaggi inviati in relazione al tipo di intervento; il mantenimento di tempi di intervento adeguati secondo le disposizioni regionali nelle zone più disagiate del territorio; infine, un miglioramento della gestione dei trasporti secondari, anche attraverso il corretto utilizzo delle Associazioni di Volontariato.

La Legge in questione, innovando l'articolo 7 della l.r. 36/1998, prevede quanto segue:

"Art. 7 (Definizione)

1. Il sistema territoriale di soccorso svolge le attività extraospedaliere finalizzate all'accettazione e al trattamento delle emergenze e delle urgenze sanitarie, nonché le prestazioni previste all'articolo 8 bis.

Costituisce obiettivo del sistema garantire un intervento di soccorso entro otto minuti dalla chiamata per le aree urbane e venti minuti per le aree extraurbane, salvo particolari situazioni di complessità orografica e di viabilità.

2. L'attività extraospedaliere si avvale delle Postazioni territoriali di soccorso (POTES), dei punti di primo intervento territoriale indicati all'articolo 8 bis, del servizio elisoccorso, del personale e dei mezzi di soccorso messi a disposizione dal servizio sanitario regionale, dalla CRI, dalle associazioni di volontariato iscritte nel registro del volontariato e da altri soggetti privati accreditati ai sensi dell'articolo 26 bis."

Pronti soccorso

L'art.15 della LR 36/2008, a proposito dei Pronti Soccorso (PS) dispone che: "*1. L'unità operativa autonoma di pronto soccorso, denominata anche "Medicina di accettazione e d'urgenza", assicura 24 ore su 24, gli interventi diagnostico-terapeutici d'urgenza. In particolare l'unità garantisce:*

- a) il primo accertamento diagnostico, clinico, strumentale e di laboratorio;*
- b) gli interventi necessari alla stabilizzazione del paziente;*

c) l'eventuale ricovero anche attraverso il trasporto protetto ad ospedale in grado di fornire le prestazioni occorrenti.

2. Le unità operative autonome di pronto soccorso sono dotate di proprio organico e di posti letto funzionali. Esse sono localizzate nei presidi ospedalieri indicati nella tabella 1 allegata alla presente legge.

3. Nei DEA almeno il 20 per cento dei posti letto delle unità operative di pronto soccorso deve essere dotato di apparecchi di monitoraggio dei parametri vitali per i pazienti critici e per i trattamenti indifferibili.

4. I requisiti e le modalità di funzionamento delle unità operative autonome di pronto soccorso di cui al presente articolo sono definiti nell'allegato B alla presente legge.”.

Attualmente sono attivi 11 Pronti Soccorsi (di cui 8 ASUR), 10 dei quali sedi di DEA di I livello. La criticità rilevabile nell'attuale assetto organizzativo consiste nel fatto che ancora i pronti soccorsi non lavorano in rete e non sono presenti protocolli diagnostico-terapeutici omogenei, neanche nella stessa Area Vasta. In tabella n. 1 è mostrata l'attività dei PS ASUR per l'anno 2013. Nella tabella 2 è mostrata l'organizzazione dei Pronti soccorsi ASUR con il personale al 1/1/2013.

Nel 2013 il PS ASUR con più accessi è stato San Benedetto con 38.826 accessi e il minore Camerino con 9.296 accessi. Analizzando microscopicamente in tabella 2, gli indicatori n. totali accessi/n. medici e n. totale accessi/n. infermieri si va rispettivamente da un massimo di 2.884 accessi di Fermo a medico e 1.876 accessi ad infermiere ad Osimo a 1.549 accessi a medico a Camerino a 792 accessi ad infermiere a Fabriano. Risultano critici alcuni PS per quanto riguarda la dotazione nel turno notturno e l'assenza dell'infermiere dedicato al triage di notte. Da segnalare per il PS di Macerata Civitanova l'elevata percentuale di codici rossi e codici gialli.

Punti di primo intervento

L'art.14 della LR 36/2008, a proposito dei Punti di primo intervento (PPI) dispone che: “1. Il punto di primo intervento è una struttura sanitaria presso cui è possibile effettuare il primo intervento medico in caso di problemi minori, stabilizzare il paziente in fase critica e, eventualmente, disporre il trasporto presso l'ospedale più idoneo.

1. L'Asur istituisce punti di primo intervento nei presidi ospedalieri privi di unità operativa autonoma di pronto soccorso, utilizzando esclusivamente il personale presente nei presidi medesimi. Ove, in casi particolari, fosse necessaria una dotazione aggiuntiva di personale, la costituzione dei punti di primo intervento è autorizzata dalla Giunta regionale.

2. La dotazione aggiuntiva di personale nei punti di primo intervento è effettuata sentito il parere del Comitato regionale per l'emergenza sanitaria e previa verifica dei requisiti igienico sanitari e strutturali stabiliti dal comitato stesso.

Il personale sanitario delle POTES localizzate presso i punti di primo intervento è impegnato anche nell'attività dei punti medesimi. Tale personale è tenuto ad eseguire prioritariamente le richieste della Centrale operativa da cui dipende.”

La Legge Regionale n. 17 del 9 luglio 2013 ha inserito l'articolo 8 bis “Punti di primo intervento territoriale”

1. *Il punto di primo intervento territoriale è una postazione territoriale della rete dell'emergenza-urgenza che rappresenta il punto di riferimento per stabilizzare temporaneamente il paziente in fase critica e trasferirlo in sicurezza presso il pronto soccorso o il DEA di riferimento. Tale attività è assicurata dal personale sanitario dei mezzi di soccorso avanzato (MSA), che garantisce anche, durante lo stazionamento, la continuità dell'assistenza per i pazienti ricoverati in regime di lungodegenza. In caso di uscita sul territorio del MSA, esso è sostituito dal personale del MSA aggiuntivo.*
2. *L'ASUR costituisce, sulla base di criteri forniti dalla Giunta regionale, i punti di primo intervento territoriale di norma nei presidi ospedalieri oggetto di riconversione in Case della salute anche ai fini della riduzione degli accessi impropri alle strutture ospedaliere sede di pronto soccorso, garantendone l'operatività per le dodici ore diurne. Nelle dodici ore notturne la Casa della salute è presidiata dal sistema 118. La specifica organizzazione di punti di primo intervento territoriale ed in particolare l'individuazione di eventuali ampliamenti di attività nella fascia notturna, per esigenze di carattere stagionale o straordinario, è definita dall'ASUR tenendo conto delle necessità, anche in relazione al pieno sviluppo della riorganizzazione delle reti cliniche in Area vasta geograficamente intesa.*
3. *Nelle strutture di cui al comma 2 sono costituiti, secondo criteri forniti dalla Giunta regionale, gli ambulatori di continuità dell'assistenza primaria finalizzati all'erogazione di prestazioni ambulatoriali ad accesso diretto, anche in fasce orarie diurne. Le prestazioni sono definite nel rispetto di protocolli predisposti dai competenti organismi previsti dagli accordi collettivi nazionali di lavoro dei medici di medicina generale condivisi con la Centrale 118 e il DEA di riferimento per l'eventuale coordinamento con le attività di emergenza o urgenza.*
4. *Le prestazioni di cui al comma 3 sono assicurate:*
 - a) *dal personale sanitario dei mezzi di soccorso avanzato (MSA) che opera nella postazione localizzata presso la Casa della salute;*
 - b) *dai medici dell'équipe territoriale delle cure primarie e della continuità assistenziale per le loro rispettive specifiche funzioni e competenze professionali.*
5. *In caso di uscita sul territorio del MSA di cui al comma 4, lettera a), un infermiere della struttura allo scopo addestrato presidia l'ambulatorio, assicurando la risposta appropriata, o con l'attivazione del sistema di emergenza-urgenza territoriale in caso di necessità, oppure con l'invio del paziente all'attività dell'ambulatorio di continuità dell'assistenza primaria.*
6. *I criteri previsti dal presente articolo sono adottati previo parere della competente commissione assembleare."*

Attualmente sono attivi 14 Punti di primo intervento nei piccoli Ospedali, che si aggiungono a 16 Pronto soccorso (di cui 11 ASUR); 3 piccoli Ospedali non hanno nessuno dei due servizi. Quasi tutti i Punti di primo intervento hanno una dotazione aggiuntiva di personale. La criticità rilevabile nell'attuale assetto organizzativo consiste nel fatto che con il tempo l'utilizzo dei PPI in alcune sedi si è modificato, scorrendo verso attività inappropriate e non previste dalla citata normativa di riferimento, tanto da mettere a rischio la qualità e la sicurezza delle prestazioni nei confronti sia degli utenti, sia dei professionisti. In altri casi si è registrata una scarsa efficienza, per l'insufficiente numero di prestazioni erogate rispetto al personale a qualsiasi titolo impegnato.

In tabella n. 3 e 4 è mostrata l'attività e organizzazione dei PPI ASUR per l'anno 2013.

I Punti di primo intervento con la numerosità maggiore di accessi risultano essere: Loreto (n. 10.879), San Severino (10.829) e Chiaravalle (n. 9.960) versus i PPI di Matelica e Cingoli con rispettivamente 2.030 e 3.476 accessi.

Per quanto riguarda l'organizzazione la stessa risulta estremamente variegata.

In tabella 5 è mostrata la differenza di accessi dal 2013 rispetto al 2012 e 2011. In totale (PS+PPI) nel 2013 si sono registrati n. 381.502 accessi, nel 2012 n. 381.628 accessi, mentre nel 2011 n. 401.859; sono 20.357 accessi di meno (- 5,3%) rispetto al 2011. Stratificando per tipologia, PS e PPI risulta per i PS un totale di accessi nel 2013 pari a 292.879 contro i 285.537 del 2012 e 296.170 del 2011, con un differenziale pari a 3.291 accessi (-1,1%) rispetto al 2011. Tutti i PS sono in trend di riduzione ad eccezione di Jesi, Fermo, Urbino, Osimo e Macerata.

Per quanto riguarda i PPI, il totale di accessi nel 2013 è pari a 88.623, nel 2012 pari a 96.091 contro i 105.689 del 2011, con un differenziale pari al 17.066 accessi (-19,3%) rispetto al 2011. Tutti i PPI hanno un trend in riduzione ad eccezione di Pergola e San Severino. Queste riduzioni sono dovute alla riorganizzazione dei piccoli presidi ospedalieri dove incidono i PPI, raggiungendo l'obiettivo di portare il paziente nel posto e nei tempi giusti.

I PPI che hanno registrato una maggiore riduzione sono stati: Recanati, Fossombrone, Sant'Elpidio, Montegiorgio, Sassocorvaro e Loreto con un rispettivo lieve incremento degli accessi nei PS di riferimento avvalorando la tesi, che gli accessi ai PPI molto spesso sono seguiti da nuovi accessi al PS e quindi la stessa persona a livello amministrativo viene conteggiato due volte con perdita di tempo clinico utile per il paziente.

POTES

Le postazioni territoriali dell'emergenza sanitaria (POTES) garantiscono, sul luogo in cui si verifica una emergenza sanitaria, il soccorso necessario. Costituisce obiettivo del sistema garantire un intervento di soccorso entro otto minuti dalla chiamata per le aree urbane e venti minuti per le aree extraurbane, salvo particolari situazioni di complessità orografica e di viabilità (art.7 LR 36/1998). L'art. 8 della citata L.R. 36/1998 attribuiva alla Giunta regionale il compito di stabilire:

- Localizzazione delle POTES nel territorio regionale;
- Quali sedi delle POTES debbono funzionare per dodici ore al giorno o comunque per un orario che non copre tutta la giornata, tenendo conto della popolazione afferente e della specifica epidemiologia.
- La collocazione delle Centrali operative 118; il trasferimento della centrale operativa all'ASUR consente di rendere coerente il coordinamento dei trasporti in emergenza e programmati, assegnati questi ultimi all'ASUR dalla DGRM 1004/09, in tutto il territorio regionale. Inoltre, la riunificazione di tutte le Centrali 118 nell'ASUR consente lo sviluppo di una progettualità condivisa ed integrata, favorita dalla possibilità di un coordinamento delle funzioni di responsabilità.
- Legge regionale sui trasporti sanitari.

In tabella n. 5 è mostrata l'attività delle POTES per l'anno 2013.

Equipaggi

L'art. 8 della L.R. 36/1998 stabilisce che l'equipaggio delle POTES garantisce, sul luogo in cui si verifica un'emergenza sanitaria, il soccorso qualificato allo scopo di permettere il mantenimento delle funzioni vitali dell'assistito ed il suo trasporto protetto verso ospedali, individuati dalla Centrale operativa, capaci di fornire l'assistenza specialistica adeguata al caso. L'art. 8 della L.R. 36/1998 delle Marche stabilisce che le aziende sanitarie possono utilizzare nelle POTES il seguente personale:

- a) Medico, con priorità per il personale dei servizi di emergenza territoriale di cui al vigente accordo collettivo nazionale di lavoro per i medici di medicina generale;
- b) Infermiere professionale;
- c) Autista di ambulanza dipendente del servizio sanitario nazionale che ha partecipato ai corsi di cui all'articolo 23, ovvero autista di ambulanza volontario, che ha partecipato ai corsi indicati all'articolo 9, comma 4, lettera b);
- d) Soccorritore volontario qualificato appartenente alla CRI o ad una associazione di volontariato accreditata ai sensi dell'articolo 26 bis.

La DGRM 735/2013 identifica la composizione dell'equipaggio nei vari mezzi del soccorso:

Le tipologie dei Mezzi di Soccorso previste sono le seguenti:

- MSA: Mezzo di Soccorso Avanzato, il cui equipaggio è costituito da Medico Emergenza Territoriale, Infermiere ed Autista Soccorritore. Tale mezzo può operare come Ambulanza Medicalizzata o come Automedica; quest'ultima tipologia è prevista quando nel suo raggio d'azione sono disponibili almeno tre MSB, con cui può intervenire direttamente o indirettamente, una volta che si è liberata dal precedente intervento o là dove il suo intervento non risulti necessario. Il rationale è nella possibilità di rapido intervento sanitario a vantaggio di più mezzi di base, anche contemporanei, con utilizzo più efficiente sia nel personale sanitario impiegato sia delle attrezzature (avanzate), specie elettromedicali.
- MSI: Mezzo di Soccorso Infermieristico, il cui equipaggio è costituito da Infermiere ed Autista Soccorritore; attualmente previsto solo a bordo di Ambulanza.
- MSB: Mezzo di Soccorso Base, il cui equipaggio è costituito da Soccorritore ed Autista Soccorritore, adeguatamente formato ai sensi della DGR 1405/2002, abilitati all'uso del defibrillatore semiautomatico;
- ELIAMBULANZA: Mezzo di Soccorso Avanzato, il cui equipaggio HEMS è costituito da Medico Rianimatore, Infermiere, Pilota e Tecnico di Volo, salvo diversa configurazione in caso di intervento SAR.

Con DGRM 920/2013 (e 1476/2013) "LR n. 36/98 - Individuazione del numero, tipologia, dislocazione e disponibilità oraria delle Potes nel territorio regionale", la Giunta Regionale ha stabilito con proprio atto, la composizione qualitativa e quantitativa del personale degli equipaggi dei mezzi di soccorso, sentito il parere del Comitato regionale per l'emergenza.

L'aver effettuato una DGRM a distanza di 15 anni dalla LR 36/98 di conseguenza, ha comportato che la composizione degli equipaggi si è determinata sulla base di scelte locali, con evidenti difformità tra le aree vaste e con un impegno diverso complessivo di equipaggi di soccorso avanzato (POTES medicalizzate).

L'ASUR intende promuovere una riorganizzazione complessiva che punti, in luogo della rete diffusa di POTES medicalizzate:

- ad un maggior utilizzo di auto mediche in posizione di hub rispetto ai territori, con POTES infermieristiche e mezzi di soccorso in stand by in funzione di spoke. A questo fine saranno indirizzate direttive alle Aree vaste in attesa delle quali vale la proposta sopra richiamata.

- alla valorizzazione degli equipaggi infermieristici che devono essere utilizzati maggiormente, al pari della altre regioni, secondo protocolli condivisi. A questo fine l'Asur riconosce i protocolli infermieristici per i provvedimenti salvavita (PIST) che tali equipaggi sono autorizzati ad effettuare negli interventi di emergenza sul territorio.
- all'inquadramento nei ruoli della dipendenza del personale delle Potes che ne ha titolo, anche al fine di contribuire all'erogazione delle prestazioni nelle strutture sanitarie di sosta/attesa delle Potes.

Allegato 1 - Individuazione numero, tipologia, dislocazione e disponibilità oraria delle Potes nel territorio regionale

LOCALIZZAZIONE PoTES	TIPOLOGIA	SITO	ORARIO
<u>CO118 - Pesaro Soccorso</u>	MSA-Ambulanza	Territorio AV 1	H 24
Pesaro	MSA-Automedica	Ospedale DEA 1°	H 24
Montecchio	MSA-Ambulanza	Distretto Sanitario	H 12 (8-20)**
Urbino/Urbania	MSA-Ambulanza	Ospedale DEA 1°	H 24
Urbino/Urbania	MSA-Ambulanza	Territorio AV1	H 24/12*
Sassocorvaro	MSA-Ambulanza	C.d.S. PPI	H 24
Fano	MSA-Ambulanza	Ospedale DEA 1°	H 24
Fossombrone	MSA-Ambulanza	C.d.S.	H 24
Cagli	MSA-Ambulanza	C.d.S.	H 24
Pergola	MSA-Ambulanza	PPI	H 24
<u>CO118 - Ancona Soccorso</u>	MSA-Ambulanza	Territorio AV 2	H 24
Ancona Centro	MSA-Automedica	Distretto Sanitario Ex CRAS	H 24
Ancona Torrette	MSA-Automedica	A.O.U. DEA 2° Torrette	H 24
Chiaravalle	MSA-Ambulanza	C.d.S.	H 12 (20-8)**
Falconara	MSA-Ambulanza	Sede P.A. Croce Gialla	H 12 (8-20)**
Loreto/Osimo	MSA-Automedica	C.d.S. PPI	H 24
Senigallia	MSA-Ambulanza	Ospedale DEA 1°	H 24
Jesi	MSA-Automedica	Ospedale DEA 1°	H 24
Fabriano	MSA-Ambulanza	Ospedale DEA 1°	H 24
Sassoferrato	MSA-Ambulanza	C.d.S. Sassoferrato / Arcevia	H 24 ***
<u>CO118 - Macerata Soccorso</u>	MSA-Ambulanza	Territorio AV3	H 24
Macerata	MSA-Automedica	Ospedale DEA 1°	H 24
Tolentino	MSA-Ambulanza	C.d.S.	H 24
Civitanova Marche	MSA-Automedica	Ospedale DEA 1°	H 24
Recanati	MSA-Ambulanza	C.d.S.	H 24
Camerino	MSA-Ambulanza	Ospedale DEA 1°	H 24
Matelica	MSA-Ambulanza	C.d.S.	H 12 (8-20)**
San Severino Marche	MSA-Ambulanza	Ospedale PPI	H 12 (20-8)**
Cingoli	MSA-Ambulanza	C.d.S.	H 24
<u>CO118 - Piceno Soccorso</u>	MSA-Ambulanza	Territorio AAVV 4 e 5	H 24
Porto S. Giorgio/Fermo	MSA-Automedica	Distretto Sanitario	H 24
Montegiorgio	MSA-Automedica	C.d.S.	H 24
Amandola	MSA-Ambulanza	PPI	H 24
Ascoli Piceno	MSA-Automedica	Ospedale DEA 1°	H 24
Offida	MSA-Ambulanza	Distretto Sanitario	H 24
San Benedetto del Tronto	MSA-Ambulanza	Ospedale DEA 1°	H 24
Sant'Elpidio a Mare	MSA-Ambulanza	Territorio AV 4	H 12 (8-20)**

Legenda: MSA: Mezzi di soccorso con medici e infermieri; C.d.S: Casa della Salute; DEA: Dipartimento Emergenza Accettazione; PPI: Punti di primo intervento

* 24 ore con possibilità di ridurre la disponibilità oraria a 12 ore, a fronte di una rimodulazione dei mezzi di soccorso dell'AV1

Nel 2013 sono stati effettuati n. 72.507 interventi da parte di MSA e MSI del Sistema di emergenza territoriale (tabella 6).

Tenendo conto dell'attivazione H24 o H12 è stato valutato il seguente indicatore n° interventi/365 gg per 12 ore. Per le MSA si passa da in media 6,4 interventi nelle 12 ore a Pesaro a 0,6 interventi ad Amandola; per l'MSI si va da 8,5 interventi nelle 12 ore a Pesaro a 0,3 interventi a Cingoli.

Stand-by pubbliche assistenze

La Giunta Regionale con DGR n. 120/2004 ha riconosciuto 58 postazioni di stand-by alle Associazioni di volontariato, ad un costo annuo medio attuale di € 85.000, cui si aggiungono i rimborsi chilometrici (0,4 euro a km). Di fatto, alcune di queste postazioni di stand by sono state utilizzate a supporto delle POTES e pertanto non vengono ricomprese nella proposta seguente di riorganizzazione. La proposta di revisione della rete delle postazioni di stand-by delle associazioni di volontariato è formulata alla luce delle modificazioni nella organizzazione della rete per l'emergenza, basando la nuova previsione sulle necessità del sistema di emergenza sanitaria.

La convenzione con le associazioni di volontariato per lo stand-by deve essere attivata solo nel caso in cui la rete delle Potes lasci scoperto un territorio (ogni comune deve essere raggiunto entro 20 minuti) o nel caso in cui la Potes pubblica non abbia i mezzi di trasporto necessari (in questo caso lo stand-by è a supporto della Potes). Tenendo conto delle prescrizioni della LR 36/1998, della delibera della Giunta regionale n.17/2011, della nuova organizzazione dei Punti di Primo intervento e delle POTES.

In tabella 7 sono mostrate l'organizzazione 2013 degli stand-by.

Attualmente nel 2013 erano attive 61 postazioni di Stand by. Le stesse hanno effettuato 87.443 interventi.

Tabella 1. Attività Pronti Soccorso ASUR – anno 2013

	N. accessi tot anno 2013*	Rosso		Giallo		Verde		Bianco		senza codice		N OBI	N prestazioni (es medicazioni etc)**
Urbino	18.728	347	1,85%	4.435	23,68%	13.443	71,78%	503	2,69%		0,00%	2.396	np
Senigallia	28.986	364	1,26%	6.807	23,48%	19.563	67,49%	2.172	7,49%	80	0,28%	1.211	54.042
Jesi	32.921	598	1,82%	8.232	25,01%	21.718	65,97%	2.360	7,17%	13	0,04%	1.746	55.547
Fabriano	22.166	156	0,70%	2.055	9,27%	17.620	79,49%	2.335	10,53%		0,00%	981	19.851
Osimo	18.757	125	0,67%	2.229	11,88%	12.771	68,09%	3.623	19,32%	9	0,05%	918	1.906
Civitanova	25.132	580	2,31%	10.277	40,89%	13.925	55,41%	345	1,37%	5	0,02%	1.432	59.141
Macerata	29.669	1.182	3,98%	10.877	36,66%	16.486	55,57%	1.122	3,78%	1.978	6,67%	1.440	35.480
Camerino	9.296	104	1,12%	1.593	17,14%	6.485	69,76%	1.114	11,98%		0,00%	461	40.058
Fermo	37.492	387	1,03%	3.213	8,57%	26.222	69,94%	4.256	11,35%	12	0,03%	3.353	91.757
San Benedetto	38.826	600	1,55%	12.191	31,40%	22.434	57,78%	3.601	9,27%		0,00%	1.919	88.789
Ascoli	30.906	398	1,29%	5.847	18,92%	23.353	75,56%	1.307	4,23%	1	0,00%	1.315	48.841
Tot ASUR	292.879	4.841	1,65%	67.756	23,13%	194.020	66,25%	22.738	7,76%	2.098	0,72%	17.172	495.412

Tabella 2. Organizzazione Pronti Soccorso ASUR – anno 2013

	n. tot accessi anno 2013	n.tot accessi/n. medici	n.tot accessi/n. inf	n. medici totale presenti*	n. medici presenti turno mattino	n. medici presenti turno pomeriggio	n. medici presenti turno notte	n. infermieri totali presenti*	n. tot infermieri presenti turno mattino*	n. tot infermieri presenti turno pomeriggio**	n. tot infermieri presenti turno notte**	n. infermieri dedicati al triage mattino	n. infermieri dedicati al triage pomeriggio
Urbino	18.728	2.081	1.249	9	2	2	1	15	3	3	2	1	1
Senigallia	28.986	2.416	1.318	12	3	3	1	22	4	4	3	1	1
Jesi	32.921	2.743	1.097	12	2	2	2	30	6	5	5	1	1
Fabriano	22.166	2.771	792	8	2	2	1	28	5	4	3	1	1
Osimo	18.757	2.345	1.876	8	2	2	1	10	3	2	1	1	1
Civitanova	25.132	2.513	1.093	10	3	3	2	23	5	4	3	1	1
Macerata	29.669	2.282	989	13	3	3	2	30	5	5	5	2	2
Camerino	9.296	1.549	1.549	6	1	1	1	6	1	1	1	-	-
Fermo	37.492	2.884	1.071	13	3	3	3	35	6	6	6	2	2
San Benedetto	38.826	2.427	1.177	16	3	3	3	33	6	6	5	1	1
Ascoli	30.906	2.060	1.145	15	3	3	2	27	5	5	4	1	1
Tot ASUR	245.581	2.013	948	122	27	27	19	259	49	45	38		12

Tabella 3. Attività Punti di Primo Intervento ASUR – anno 2013

	N. accessi tot anno 2013*	Rosso		Giallo		Verde		Bianco		senza codice		N prestazioni (es medicazioni etc)**	N OBI
Sassocorvaro	4.272	16	0,37%	401	9,39%	3.583	83,87%	272	6,37%		0,00%		491
Cagli	4.592	18	0,39%	598	13,02%	3.885	84,60%	91	1,98%		0,00%		279
Pergola	6.982	39	0,56%	1.099	15,74%	5.378	77,03%	466	6,67%		0,00%		2
Fossombrone	7.083	16	0,23%	637	8,99%	6.085	85,91%	345	4,87%		0,00%		10
Cingoli	3.476	8	0,23%	444	12,77%	2.691	77,42%	333	9,58%		0,00%		
Chiaravalle	9.960	4	0,04%	946	9,50%	7.930	79,62%	1.078	10,82%	2	0,02%		
Loreto	10.879	45	0,41%	640	5,88%	8.161	75,02%	2.026	18,62%	7	0,06%		
Recanati	7.951	18	0,23%	1.289	16,21%	6.227	78,32%	416	5,23%	1	0,01%	15.685	-
Tolentino	6.371	25	0,39%	568	8,92%	5.396	84,70%	327	5,13%	55	0,86%	5.330	
Matelica	2.030	4	0,20%	62	3,05%	1.740	85,71%	222	10,94%	2	0,10%	4242	
San Severino	10.829	35	0,32%	1.116	10,31%	8.219	75,90%	1.459	13,47%	-	0,00%	38.688	375
Montegiorgio H12	4.370	20	0,46%	219	5,01%	3.822	87,46%	305	6,98%	4	0,09%	7.935	
Sant'Elpidio H12	5.130	16	0,31%	125	2,44%	4.552	88,73%	436	8,50%	1	0,02%	9.711	
Amandola	4.698	16	0,34%	572	12,18%	3.921	83,46%	187	3,98%	2	0,04%	6.620	
Regione	88.623	280	0,32%	8.716	9,83%	71.590	80,78%	7.963	8,99%	74	0,08%	83.969	1.157

Tabella 4. Organizzazione dei Punti di primo Intervento ASUR – anno 2013

	tipologia di organizzazione (POTES/ Mista/ UU.OO. Degenza)	apertura	tipologia di organizzazione medici H12 diurno*	tipologia di organizzazione medici H12 notturno*	tipologia di organizzazione infermieri H 12 diurno	tipologia di organizzazione infermieri H 12 notturno
Sassocorvaro	UU.OO degenza	H24	UU.OO. Degenza	UU.OO. Degenza	Pers. POTES	Pers. POTES
Cagli	UU.OO degenza	H24	UU.OO degenza	UU.OO degenza	Pers. POTES	Pers. POTES
Pergola	Mista	H24	Mista (UU.OO. Degenza e POTES)	UU.OO degenza	Pers. POTES	Pers. POTES
Fossombrone	Mista	H24	Mista (UU.OO. Degenza e POTES)	UU.OO degenza	Pers. POTES	Pers. POTES
Cingoli	UU.OO. Degenza	H24	Mista (pers. POTES + Medici UUOO Degenza)	Mista (pers. POTES + Me	Pers. POTES	Pers. POTES
Chiaravalle	MISTA	H24	medici UO Med.Chir Acc.Urg.	50% med. U.O. ChirMed Acc..Urg. e 50% med. altre UU.OO.	U.O. Chir.Med. Acc.Urg.	U.O. Chir.Med Acc. Urg.
Loreto	MISTA	H24	medici UO Med.Chir Acc.Urg.	60% med. U.O. Chir.Med. Acc.Urg. e 40 % med. altre UU.OO.	U.O. Chir Med Acc. Urg.	U.O. Chir.Med Acc. Urg.
Recanati	Mista	H24	Mista (pers. POTES + Medici UO PS + Medici UUOO Degenza)	Mista (pers. POTES + Medici UO PS + Medici UUOO Degenza)	Dedicati	Dedicati
Tolentino	Mista	H24	MEDICI: gestito da personale POTES + gestito da personale medico UUOO di degenza	MEDICI: gestito da personale POTES + gestito da personale medico UUOO di degenza		
Matelica	potes/uu.oo. Degenza/continuità assistenziale	H24	potes/uu.oo degenza/continuità assistenziale	potes/potes	potes+ambulatori+uu.oo lungodegenza	potes+ uu.oo. Lungodegenza
San Severino	MISTA	H 24	medici UO Med.Chir Acc.Urg. + MET	medici UO Med.Chir Acc.Urg. + MET	INFERMIER	
Montegiorgio	Altro/contrattisti	H12	SI (medico PPI contrattista)	NO(P.P.I-NON ATTIVO)	SI (inf. PPI)	NO(P.P.I-NON ATTIVO)
Sant'Elpidio	Altro/contrattisti	H12	SI (medico PPI contrattista)	NO(P.P.I-NON ATTIVO)	SI (inf. PPI)	NO(P.P.I-NON ATTIVO)
Amandola	Mista:POTES/UU.OO. Degenza	H24	SI (medico POTES 118 + medico UU.OO.)	SI (medico POTES 118 + medico UU.OO.)	SI(POTES+UU.OO)	SI(POTES+UU.OO)
Regione						

Tabella 5. Differenziali accessi PS e PPI anno 2013-2012-2011.

	Situazione attuale	N. accessi tot anno 2011	N. accessi tot anno 2012	N. accessi tot anno 2013	% ? 2012-2011	? N° accessi 2012-2011	? N° accessi 2013-2012	% ? 2013-2012	% ? 2013-2011	? N° accessi 2013-2011
Urbino	DEA I livello	18.276	17.822	18.728	-2,5	454	906	5,1	2,4	452
Senigallia	DEA I livello	29.900	29.061	28.986	-2,8	839	75	-0,3	-3,2	914
Jesi	DEA I livello	31.096	29.709	32.921	-4,5	1.387	3.212	10,8	5,5	1.825
Fabriano	DEA I livello	23.154	21.851	22.166	-5,6	1.303	315	1,4	-4,5	988
Osimo	PS	18.337	18.999	18.757	3,6	662	242	-1,3	2,2	420
Civitanova	DEA I livello	26.444	25.596	25.132	-3,2	848	464	-1,8	-5,2	1.312
Macerata	DEA I livello	29.279	27.075	29.669	-7,5	2.204	2.594	9,6	1,3	390
Camerino	DEA I livello	11.059	9.387	9.296	-15,1	1.672	91	-1,0	-19,0	1.763
Fermo	DEA I livello	36.642	36.552	37.492	-0,2	90	940	2,6	2,3	850
San Benedetto	DEA I livello	39.591	38.308	38.826	-3,2	1.283	518	1,4	-2,0	765
Ascoli	DEA I livello	32.392	31.177	30.906	-3,8	1.215	271	-0,9	-4,8	1.486
sub Tot ASUR PS		296.170	285.537	292.879	-3,6	10.633	7.342	2,6	-1,1	3.291
Sassocorvaro	PPI	5.287	4.742	4.272	-10,3	545	470	-9,9	-23,8	1.015
Cagli	PPI	5.204	4.901	4.592	-5,8	303	309	-6,3	-13,3	612
Pergola	PPI	6.500	7.734	6.982	19,0	1.234	752	-9,7	6,9	482
Fossombrone	PPI	10.252	8.102	7.083	-21,0	2.150	1.019	-12,6	-44,7	3.169
Cingoli	PPI	4.124	3.889	3.476	-5,7	235	413	-10,6	-18,6	648
Chiaravalle	PPI	10.154	9.979	9.960	-1,7	175	19	-0,2	-1,9	194
Loreto	PPI	11.760	11.127	10.879	-5,4	633	248	-2,2	-8,1	881
Recanati	PPI	13.567	10.241	7.951	-24,5	3.326	2.290	-22,4	-70,6	5.616
Tolentino	PPI	7.853	7.032	6.371	-10,5	821	661	-9,4	-23,3	1.482
Matelica	PPI	2.158	1.846	2.030	-14,5	312	184	10,0	-6,3	128
San Severino	PPI	10.400	10.495	10.829	0,9	95	334	3,2	4,0	429
Montegiorgio H12	PPI	5.439	4.779	4.370	-12,1	660	409	-8,6	-24,5	1.069
Sant'Elpidio H12	PPI	8.036	6.596	5.130	-17,9	1.440	1.466	-22,2	-56,6	2.906
Amandola	PPI	4.955	4.628	4.698	-6,6	327	70	1,5	-5,5	257
Sub Tot ASUR PPI		105.689	96.091	88.623	-9,1	9.598	7.468	-7,8	-19,3	17.066
Tot ASUR		401.859	381.628	381.502	-5,0	20.231	126	0,0	-5,3	20.357

Tabella 6. Dislocazione, tipologia ed attività delle POTES (MSA-MSI) anno 2013.

	MSA/MSI*	h24/h12	N interventi 2013	N°interv/365 gg per 12 ore	Note (specificare se mezzo di proprietà o affitto o convenzione con Croci)
pesaro	medica	h 24	4683	6,4	appalto ditta privata (sia ambulanza che autista)
pesaro	inf	h 12	3117	8,5	appalto ditta privata (sia ambulanza che autista)
montecchio	medica	h 12	1415	3,9	appalto ditta privata (sia ambulanza che autista)
urbania	medica	h 24	1227	1,7	convenzione CRI (solo ambulanza)
sassocorvaro	medica	h 24	996	1,4	appalto ditta privata (sia ambulanza che autista)
urbino	medica	h 24	1719	2,4	convenzione CRI (solo ambulanza)
mercato conca	inf	h 24	421	0,6	convenzione ANPAS (ambulanza ed autista)
cagli	medica	h 24	1146	1,6	convenzione CRI (solo ambulanza) + 1 mezzo proprio
fossombrone	medica	h 24	1338	1,8	appalto ditta privata (solo ambulanza)
fano	medica	h 24	3850	5,3	appalto ditta privata (solo ambulanza)
fano	inf	h 12	2133	5,8	appalto ditta privata (solo ambulanza)
marotta	medica	h 24	2019	2,8	convenzione CRI (solo ambulanza)
pergola	medica	h 24	1121	1,5	mezzo di proprietà + convenzione CRI
senigallia	medica	h 24	1962	2,7	mezzo di proprietà
senigallia	inf	h 24	2219	3,0	mezzo di proprietà
arcevia	medica	h 24	614	0,8	mezzo di proprietà
jesi	medica	h 24	2088	2,9	Mezzo di proprietà
Filottrano	inf	h 24	405	0,6	Comodato d'uso gratuito
cingoli	medica	h 12	397	1,1	Mezzo proprietà ASUR
cingoli	inf	h 12	207	0,3	Mezzo proprietà ASUR
fabriano	medica	h 24	1239	1,7	Mezzo proprietà ASUR
fabriano	inf	h 24	1471	2,0	Mezzo proprietà ASUR
sassoferrato	medica	h 24	593	0,8	Mezzo convenzione CRI Sassoferrato
falconara	automedica	h 24	1845	2,5	convenzione ANPAS
osimo	medica	h 12	1177	3,2	proprietà
osimo	inf	h 12	623	1,7	proprietà
loreto	medica	h 12	648	0,9	proprietà
loreto	inf	h 12	726	2,0	proprietà
ancona centro	automedica	h 24	2167	3,0	AOU Osp. Riuniti Ancona
ancona torrette	automedica	h 24	1805	2,5	AOU Osp. Riuniti Ancona
civitanova	medica	h 24	2841	3,9	Mezzo proprietà ASUR
recanati	medica	h 24	1713	2,3	Mezzo convenzione Croce Gialla Recanati
macerata	automedica	h 24	2413	3,3	Mezzo proprietà ASUR
macerata	infermieristic	h 24	1675	2,3	Mezzo proprietà ASUR
tolentino	medica	h 24	1665	2,3	Mezzo proprietà ASUR
tolentino	infermieristic	h 12	1038	2,8	Mezzo proprietà ASUR
passo s angelo	inf	h 24	786	1,1	Mezzo convenzione CRI Sarnano(3gg/7)+Vol.Socc.SGinesio(4gg/7)
Grandi Opere Quadrilatero	infermieristic	h 24	66	0,1	Mezzo convenzione CRI Macerata (Accordo ASUR-Quadrilatero 1/4/
matelica	medica	h 24	1172	1,6	Convenzione CRI Matelica
camerino	medica	h 24	1034	1,4	Convenzione CRI Camerino
san severino	inf	h 24	925	1,3	Mezzo proprietà ASUR
montegiorgio	automedica	h 24	1.204	1,6	in convenzione con PP.AA. - Automedica
porto san giorgio	automedica	h 24	2.633	3,6	in convenzione con PP.AA. - Automedica
fermo	medica	h 24			NON ATTIVA
Amandola	medica	h 24	472	0,6	in convenzione con PP.AA. - Ambulanza
petritoli	infermieristic	h 24	549	0,8	in convenzione con PP.AA. - Ambulanza
san benedetto del tronto	medica	h 24	2.718	3,7	Mezzi in affitto
san benedetto del tronto	inf	h 24	725	1,0	Mezzi in proprietà e in affitto
Ascoli piceno	medica	h 24	2.550	3,5	Mezzi di proprietà
Offida	medica	h 24	957	1,3	Mezzi in affitto
tot ASUR			72507	99,3	

Tabella 7. Situazione attuale ed attività Stand by – anno 2013

	N° stand by	Sede	N servizi anno 2013	costo stand-by anno 2013	rimborsi anno 2013 per i km percorsi (Euro)	Note	
Pesaro	3	Ambulanza ospedaliera Marche nord	1079	378208,26	0		
		Gabicce (estate)	317	86000	3609		
		Vigili del Fuoco Pesaro	118	0	0		
		Ambulanze CRI senza stand by	1468	123000			
		Altre ambulanze (altre province, altriH etc)	113	122412	0		
Urbino	2	Apecchio	180	27000	4412		
		Macerata Feltria	799	252518	0		
Fano		non presente					
Senigallia	3	CV Ostra	1054	86930	17111,68		
		PA AVIS Corinaldo	1288	86930	20000		
		CRI Senigallia (h 12 notte) (h24 luglio e agosto)	736	42864,75	4052,28		
		altre assistenze			2105,44		
Jesi	5	CV Cupramontana	913	86930	€ 13.189,79		
		CRI Jesi	1235	50993	€ 5.084,02		
							questa Associaz. non è assegnataria di stand by ma effettuata servizi in emergenza su chiamata della C.O. 118 di Ancona
		CRI Castelplanio	302		€ 9.858,88		
		CV Jesi	2900	122571	€ 16.448,65		
		CG S. Maria Nuova/CG Morro d'Alba	913	86930	€ 19.245,65	1 stand-by H12+H12	
		CV Serra San Quirico	np		€ 6.743,95	assegnataria di stand by per la potes di fabriano ma ha chiamata interviene nel territorio della ex ZT5	
Fabriano	3	Apiro (**)	361	86930	€ 7.670,73	** la croce verde di Apiro è in stand-by per la C.O. Di Macerata per la quale ha	
		Fabriano convenzione CRI - C.Azzurra	262	54906,81	12631,95		
		CV Serra San Quirico	776	93840	9587,91		
		Sassoferrato convenzione CRI (cfr MSA MSB)		93840	7788,89		
Ancona	10+ 1/2 + automedica	CA Sirolo	409	43465	5956,69	1 stand-by H12	
		CB Numana	396	43465	5930,71	1 stand-by H12	
		CG Agugliano	802	86930	10048,1	1 stand-by H24	
		CG Ancona	7254	130395	42870,05	1 stand-by H24+1/2 stand-by H12	
		CG Camerano	1426	86930	19279,76	1 stand-by H24	
		CG Chiaravalle	1769	86930	19588,02	1 stand-by H24	
		CG Falconara	2885	169851	51497	1 stand-by H24 + 1 automedica H24	
		CRI Ancona	4141	86930	25845,26	1 stand-by H24	
		CRI Loreto	303	34772	2821,62		
		CRI Osimo	1446	52158	9768,21	1 stand-by H12+H12	
		AVIS Montemarciano	1207	86930	7721,53	1 stand-by	
		CV Castelfidardo	1727	86930	15618	1 stand-by	
		CA Italiana	22		4825,93		
		Croce Blu	13		125,88		
Croci fuori zt7	np		1508,43				
Civitanova	5 + 1/2	Civitanova Verde	4283	130395	30707,31	2 stand by 5 gg su 7	
		Civitanova Verde	206	46920		H12 per trasporti urgenti ospedalieri	
		CRI Civitanova	880	43465	7632,95	2 standby 2 gg su 7	
		Morrovalle/M.S. Giusto	1794	86930	19731,37	1 stand-by H24	
		Porto Recanati	1576	86930	24748,72	1 stand-by H24	
		Croce gialla Recanati **	1713	93840	26798,47	1 stand-by H24 ** trattati di MSA	
Macerata	3 + 1/2 + 1/2	CRI Macerata	2046	86930	18975	1 stand-by H24	
						1 stand-by H24 fino al 30/9 poi H12 fino al 31/12	
		CRI Macerata Val di Chienti	MSI	96520	7230		
		CRI Sarnano/Ass. Vol. S. Ginesio	MSI	113009	17331	1 stand-by H24	
		Croce Verde Macerata	2959	86930	21315	1 stand-by H24	
		Tolentino	359	43465	5611	H12 notturna	
Camerino	3	Visso	260	86.930	6325,78	1 stand-by H24	
		Camerino	911	180.770	17.259,80	1 stand-by H24	
		Matelica	994	180.768	27.840,88	1 stand-by H24	
Fermo	13	CV Fermo	2.655	86.930	165.805,11		
		CV P. S. Elpidio	2.470	86.930	152.710,26		
		CA Porto S Giorgio	2.165	86.930	134.245,29		
		CA S.Elpidio a Mare	1.465	86.930	168.238,93		
		Montegiorgio Misericordia	1.353	86.930	127.870,53		
							Coperta a rotazione da: CV Francavilla-CV Torre S.Patrizio-VDS M.S.Pietrangeli
		EMERGENZA ETE M.S.Pietrangeli	858	86.930	155.409,67		
		CG Montegrano	873	86.930	127.173,64		
		CV Valdaso	1.093	86.930	103.564,01		
		Santa Vittoria in matenano	562	86.930	157.407,54		
		Automedica P.S.Giorgio MSA	2.633	82.921			
Automedica Montegiorgio MSA	1.204	82.921					
Ambulanza ILS Petritoli MSI	549	93.840	110.282,90				
Ambulanza ALS Amandola MSA	472	123.866	85.020,21				
S. Benedetto d.T.	4	Montalto Marche	586	€ 86.930,00	€ 2.852,71		
		Montefiore dell'Aso	690	€ 86.930,00	€ 12.910,67	C.V. Montefiore + C.A. Ripatransone	
		Monteprandone (Centobuchi)	1.682	€ 86.930,00	€ 3.221,63		
		San Benedetto del Tronto	3.304	€ 86.930,00	€ 12.444,25		
Ascoli Piceno	4	Ascoli Piceno	4408	€ 88.233,95	€ 24.412,49		
		Venarotta	537	€ 114.704,14	€ 8.546,45		
		Offida	957	€ 123.821,88	€ 13.486,28	Potes Medicalizzata	
		Acquasanta terme	332	€ 114.704,14	€ 9.381,31		
Totale ASUR	61		87443	€ 6.197.393,93	€ 2.189.437,17		

L'elisoccorso

L'articolo 9 bis della l.r. 36/1998, novellato dalla L.R. 17 del 09/07/2013 prevede quanto segue:

"1. Il servizio di elisoccorso è un servizio regionale di soccorso sanitario con uno o più elicotteri attrezzati, ubicati in una o più sedi secondo le indicazioni contenute nel piano socio-sanitario regionale. Il servizio è fornito dall'Azienda ospedaliero universitaria "Ospedali Riuniti Umberto I - G. M. Lancisi - G. Salesi" sulla base di un finanziamento specifico della Regione. Il servizio è attivato dalla Centrale operativa regionale."

La Regione Marche è dotata di due mezzi di elisoccorso denominati "ICARO 01" e "ICARO 02" con base presso l'Azienda Ospedaliero universitaria di Ancona e Fabriano. Quest'ultimo dotato di vericello per il recupero in alta quota o a mare.

Tabella 8. N° di interventi elisoccorso ICARO 01 diviso per tipologia e per mese. Anno 2013

MESE	TIPOLOGIA DI TRASPORTO			Totale
	PRIMARIO ENI-AGIP	PRIMARIO HEMS	SECONDARIO	
GENNAIO		12	4	16
FEBBRAIO	1	19	5	25
MARZO		22	4	26
APRILE		32	8	40
MAGGIO		32	15	47
GIUGNO		54	8	62
LUGLIO		69	13	82
AGOSTO		43	18	61
SETTEMBRE		42	12	54
OTTOBRE		42	7	49
NOVEMBRE		31	15	46
DICEMBRE		19	5	24
Totale complessivo	1	417	114	532

Nel 2013 ICARO 01 ha effettuato 532 interventi di cui 418 (78,5%) primari e 114 (21,4%) secondari. Per il trasporto primario, i comuni che principalmente hanno avuto necessità dell'elisoccorso sono stati: Senigallia (27: 23,7%), Osimo (19:16,7%), Ancona e Fano (17:4,07%), Castelfidardo (15: 3,59%), Jesi (12: 10,5%), Civitanova Marche e Chiaravalle (11: 2,63%), Pesaro - San Benedetto - Loreto (10: 8,8%). Per quanto riguarda il trasporto secondario, in tabella 9 sono mostrati i comuni di chiamata che corrispondono agli ospedali di riferimento.

In tabella 10 sono mostrati gli interventi ICARO 02 dell'anno 2013, in totale sono stati n. 322, di cui 274 primari (85%), 46 secondari (14,3%) e 2 esercitazioni. I comuni che hanno richiesto più interventi di ICARO 02 sono stati: Tolentino e Arcevia (9: 3,28%), Matelica e Senigallia (8: 2,92%) e Fabriano (7: 2,55%). Per quanto riguarda il trasporto secondario i due comuni principali sono stati Fabriano (15: 31,3%) e Urbino (9: 18,6%).

Tabella 9. Comuni di chiamata trasporto secondario ICARO 01 - anno 2013.

COMUNE	Comune chiamata
ANCONA	61
ASCOLI PICENO	10
CAMERINO	2
CINGOLI	1
CIVITANOVA MARCHE	1
FABRIANO	6
FANO	3
FERMO	9
JESI	1
MACERATA	4
PERGOLA	1
SAN BENEDETTO DEL TRONTO	13
URBINO	2
Totale complessivo	114

Tabella 10. N° di interventi elisoccorso ICARO 02 diviso per tipologia e per mese. Anno 2013

MESE	ESERCITAZIONE	PRIMARIO HEMS	PRIMARIO HHO	PRIMARIO SAR	SECONDARIO	Totale complessivo
GENNAIO		11		2		13
FEBBRAIO		8			1	9
MARZO		15		1	2	18
APRILE		16		1	3	20
MAGGIO		27		1	4	32
GIUGNO	1	20		2	5	28
LUGLIO		42		3	7	52
AGOSTO		25	2	2	5	34
SETTEMBRE		24		1	11	36
OTTOBRE	1	25	2	2	2	32
NOVEMBRE		23		2	3	28
DICEMBRE		16		1	3	20
Totale complessivo	2	252	4	18	46	322

Tabella 11. Comuni di chiamata trasporto secondario ICARO 02 - anno 2013

COMUNE	Comune chiamata
AMANDOLA	2
ANCONA	6
ASCOLI PICENO	3
CAMERINO	3
FABRIANO	15
FOLIGNO	2
FOSSOMBRONE	1
MACERATA	1
PERUGIA	2
PESARO	1
SAN BENEDETTO DEL TRONTO	1
SAN SEVERINO MARCHE	2
URBINO	9
Totale complessivo	48

La continuità assistenziale

L'art.12 della L.R. 36/1998 testualmente recita: *"In considerazione della nuova organizzazione del sistema di emergenza sanitaria, le sedi di servizio dell'attività di continuità assistenziale sono rideterminate secondo parametri rispondenti alle reali necessità del territorio e comunque facendo in modo che ogni sede assista almeno 20.000 abitanti. Nei comuni montani svantaggiati ed in quelli che attualmente usufruiscono dei benefici di cui all'obiettivo 5b dell'Unione Europea, la Giunta regionale può concedere deroghe rispetto al numero di abitanti, tenendo conto della vastità del territorio e delle caratteristiche della viabilità"*. In base alla popolazione attuale e alle deroghe concesse, la Regione Marche dovrebbe avere al massimo 77 postazioni di continuità assistenziale mentre ne risultano 88. In effetti, dai dati ministeriali risulta una dotazione di medici titolari di guardia medica pari a 26 per 100.000 abitanti che è superiore alla media italiana (che è pari a 22 per 100.000 abitanti) e sensibilmente superiore a tutte le regioni del centro-nord, con esclusione dell'Umbria.

Ex Zona	Situazione attuale
1.Pesaro	6 turni notturni (Pesaro (3), Montecchio (2), Gabicce + 1 turno festivo e prefestivo (Pesaro)
2.Urbino	8 postazioni, 11 turni notturni (Cagli (2), Apecchio/Piobbico, Urbino (2+1f), Macerata Feltria, Mercatino Conca, Urbania, Sant'Angelo, Lunano)
3.Fano	8 turni notturni (Pergola (2), Mondavio, Mondolfo, Fano (2), Calcinelli, Fossombrone)
4.Senigallia	5 postazioni, (6 turni notturni): Ostra, Ostra Vetere, Corinaldo, Arcevia Senigallia (2)
5.Jesi	6 turni notturni (Jesi, San Marcello, Filottrano, Cingoli, Moie di Maiolati, Cupramontana) + 3 turni diurni (8-20) nelle 3 RSA (Cupramontana, Filottrano, Montecarotto)
6.Fabriano	3 postazioni (4 turni): Fabriano (2), Sassoferrato, Serra San Quirico
7.Ancona	11 turni notturni (Loreto, Osimo, Camerano/Sirolò, Castelfidardo, Agugliano/Polverigi, Chiaravalle, Falconara (2), Ancona (3) + 1 turno f e pf (Osimo)
8.Civitanova	5 turni notturni (Civitanova Marche, Recanati, Porto Recanati, Potenza Picena, Trodica di Morrovalle)
9.Macerata	9 turni notturni (Macerata (2), Treia, Corridonia, Tolentino, Caldarola, Sarnano, Passo Sant'Angelo, Penna San Giovanni) + 3 postazioni festivi e prefestivi (Montecassiano, Pollenza, Mogliano)
10.Camerino	6 turni notturni (2 Castelraimondo, Pievetorina, Visso, Fiastra, Fiunimata)
11.Fermo	7 postazioni (8 turni notturni): Fermo, Porto San Giorgio, Porto Sant'Elpidio, Sant'Elpidio a Mare, Montegranaro, Montegiorgio (2), Petritoli +1 f-pf Petritoli
12.S. Benedetto d.T.	4 postazioni (5 turni notturni): Ripatransone, Montalto, Montefiore, San Benedetto D.T. (2) + 1 turno festivi e prefestivi estivo a SBDT
13.Ascoli Piceno	6 postazioni (7 turni notturni): Amandola, Santa Vittoria Ponte Maglio, Ascoli Piceno (2), Acquasanta Terme, Offida
ASUR	92 turni notturni (+7 solo festivi e pf) + 3 turni diurni

Come da DGRM 735/2013, sulla base degli standard di fabbisogno, la dotazione di postazioni di CA, definita per ciascun Distretto serve assicurare 83 turni di CA:

Distretto 1: 6 turni	Distretto 9: 9 turni
Distretto 2: 8 turni	Distretto 10: 4 turni
Distretto 3: 7 turni	Distretto 11: 8 turni
Distretto 4: 5 turni	Distretto 13: 6 turni
Distretto 5: 5 turni	
Distretto 6: 3 turni	
Distretto 7: 11 turni	
Distretto 12: 6 turni	

Il ticket del Pronto soccorso (art. 20) Attualmente la gran parte degli accessi al Pronto soccorso sono inappropriati e dovrebbero essere trattati in altra sede. Si tratta di prestazioni classificate come codici bianchi e verdi per pazienti che non "si trovano in condizioni di emergenza o urgenza derivanti da eventi acuti di qualsiasi causa o natura verificatesi nell'arco delle 24 ore precedenti" (art. 20, comma 1). La grande maggioranza di tali prestazioni inappropriate sono richieste da cittadini esenti da ticket tanto da lasciar presumere un uso fortemente opportunistico del Pronto soccorso.

Le norme attuali della Regione Marche prevedono che siano "sottoposte al meccanismo della compartecipazione al costo le prestazioni che non rientrano nei casi" di cui all'art. 20 comma 1 della LR 36/1998 già citato, "e che possono essere erogate, senza alcun rischio per la salute del paziente, secondo le ordinarie procedure". Per queste prestazioni, una delibera della Giunta regionale, ha fissato un ticket di 25 euro per i soli codici bianchi non seguiti da ricovero. Sono esclusi dal pagamento del ticket i soggetti esenti, i minori di 14 anni di età e i non esenti che afferiscono al Pronto soccorso a seguito di traumatismi e avvelenamenti acuti.

3.1.2.6. Il governo della mobilità sanitaria extra-regionale

La tabella n. 1a descrive la distribuzione della mobilità passiva relativa ai ricoveri per acuti (escludendo i neonati sani ed i dimessi dalle discipline di lungodegenza, rieducazione funzionale e neuro riabilitazione) , per casi e valore, ripartita per Area Vasta / Distretto e per gruppi di complessità della casistica per il triennio 2010-2012.

Dall'analisi di tali dati, è possibile rilevare i seguenti fenomeni:

- l'andamento complessivo nell'arco del triennio 2010-2012 evidenzia, rispetto agli anni precedenti, una riduzione nel 2012, sia in termini di ricoveri che di valore della produzione. È possibile notare come il lieve decremento economico complessivo sia dovuto dal risparmio derivante dalla riduzione nel 2012 della casistica a complessità bassa e medio-bassa, che va a coprire i maggiori costi per l'incremento nel medesimo periodo della casistica a complessità medio-alta e altissima;
- quasi il 90% del fenomeno è concentrato sui gruppi di complessità medio-bassa, medio-alta ed alta;
- l'incidenza sul totale del valore della casistica suddivisa per Area Vasta per l'anno 2012 risulta essere: AV n.1: 31%; AV n.2: 24%; AV n.3: 18%; AV n. 4: 11% e AV n.5: 16%.

Specularmente, la tabella n. 1b riporta la distribuzione della mobilità passiva, classificata secondo gli stessi criteri utilizzati nella tabella precedente, relativamente ai restanti ricoveri.

Su tale casistica, l'andamento triennale è sostanzialmente stabile, con un valore complessivo dei ricoveri in aumento. In particolare, per l'anno 2012, ciò è dovuto ad una diminuzione delle prestazioni a media e medio-bassa complessità ed ad un aumento di quelle ad alta e medio-alta complessità.

Nel 2012, l'incidenza sul totale del valore della produzione risulta abbastanza eterogeneo tra le Aree Vaste, con valori che oscillano tra il 20% per l'Area Vasta n.2 ed il 11% per l'Area Vasta n.4., e percentuali del 39% per l'Area Vasta n.1.

Tabella 1a

Zona di Residenza		Tra 0 e 0,49 - Complessità Bassa	Tra 0,5 ed 1 - Complessità Medio-Bassa	Tra 1 ed 1,99 - Complessità Medio-Alta	Tra 2 ed 4,99 - Complessità Alta	> di 5 - Complessità Altissima	Totale complessivo
ZT 1	2010	Casi 640	2.287	1.022	319	22	4.290
	2011	Valori 609,662	3.938,025	3.535,188	3.003,932	892,241	11.979,048
	2012	Casi 623	2.308	1.093	309	33	4.366
ZT 2	2010	Casi 588,036	4.115,579	3.910,795	2.909,383	1.206,620	12.730,413
	2011	Valori 438,771	3.857,802	3.957,134	3.028,683	955,374	12.237,765
	2012	Casi 326	1.314	701	243	13	2.597
ZT 3	2010	Valori 313,852	2.365,441	2.807,887	2.167,331	557,005	8.211,516
	2011	Casi 362	1.414	730	276	14	2.796
	2012	Valori 342,163	2.762,981	2.762,765	2.661,175	505,320	9.034,403
AV1	2010	Casi 304	1.391	794	216	15	2.720
	2011	Valori 322,444	2.694,152	3.020,275	2.094,338	528,268	8.659,477
	2012	Casi 316	1.444	686	294	18	2.758
ZT 4	2010	Valori 296,497	2.504,242	2.661,771	2.792,621	669,357	8.924,487
	2011	Casi 277	1.591	742	266	22	2.898
	2012	Valori 247,493	2.787,115	2.865,620	2.546,135	783,438	9.229,801
ZT 5	2010	Casi 257	1.484	731	300	24	2.796
	2011	Valori 229,629	2.627,825	2.853,382	2.918,487	1.108,049	9.737,372
	2012	Casi 1.282	5.045	2.409	856	53	9.645
ZT 6	2010	Valori 1.220,011	8.807,708	9.004,846	7.963,883	2.118,603	29.115,051
	2011	Casi 1.262	5.313	2.565	851	69	10.106
	2012	Valori 1.177,691	9.665,675	9.539,180	8.116,693	2.495,378	30.994,617
ZT 7	2010	Casi 1.006	4.986	2.619	837	63	9.511
	2011	Valori 990,845	9.179,779	9.830,791	8.041,508	2.591,692	30.634,614
	2012	Casi 108	771	323	187	17	1.406
ZT 8	2010	Valori 104,378	1.243,715	1.185,720	1.791,447	581,967	4.907,228
	2011	Casi 82	706	322	209	9	1.328
	2012	Valori 79,409	1.198,882	1.221,339	1.968,259	324,629	4.792,518
ZT 9	2010	Casi 79	670	312	161	6	1.228
	2011	Valori 63,330	1.145,234	1.086,175	1.577,687	278,222	4.150,649
	2012	Casi 114	611	276	153	11	1.165
ZT 10	2010	Valori 95,694	1.030,843	1.018,601	1.432,939	446,800	4.024,157
	2011	Casi 156	612	314	169	13	1.264
	2012	Valori 145,017	1.057,918	958,888	1.564,394	666,392	4.392,609
ZT 11	2010	Casi 117	600	373	182	9	1.281
	2011	Valori 94,197	995,367	1.255,975	1.859,231	324,778	4.529,548
	2012	Casi 80	484	210	84	3	861
ZT 12	2010	Valori 70,033	743,383	752,390	818,116	293,553	2.677,474
	2011	Casi 70	488	247	84	8	921
	2012	Valori 66,890	770,157	883,187	822,177	363,861	2.906,272
ZT 13	2010	Casi 105	478	230	111	8	932
	2011	Valori 90,994	775,925	875,168	1.179,219	333,325	3.254,630
	2012	Casi 367	1.818	738	417	14	3.354
ZT 14	2010	Valori 324,843	3.059,365	2.711,898	3.848,776	631,760	10,576,642
	2011	Casi 354	1.751	758	458	31	3.352
	2012	Valori 325,241	3.005,565	2.825,270	4.261,213	1.372,498	11,789,787
ZT 15	2010	Casi 333	1.606	834	488	21	3.282
	2011	Valori 285,912	2.721,112	2.869,702	4.507,074	1.047,934	11,431,234
	2012	Casi 669	3.684	1.547	841	45	6.786
ZT 16	2010	Valori 594,948	6.077,306	5.668,609	7.891,278	1.953,360	22,185,501
	2011	Casi 686	3.557	1.641	920	61	6.865
	2012	Valori 616,557	6.032,522	5.888,684	8.616,043	2.727,380	23,881,186
ZT 17	2010	Casi 634	3.354	1.749	942	44	6.723
	2011	Valori 534,432	5.637,638	6.087,019	9.123,211	1.983,759	23,366,600
	2012	Casi 171	856	431	164	21	1.643
ZT 18	2010	Valori 135,075	1.427,933	1.728,102	1.687,300	1.124,291	6,102,700
	2011	Casi 152	816	431	186	17	1.602
	2012	Valori 115,974	1.352,887	1.732,016	1.967,801	628,206	5,796,883
ZT 19	2010	Casi 164	752	424	254	17	1.611
	2011	Valori 140,440	1.260,395	1.693,224	2.371,873	832,029	6,297,961
	2012	Casi 172	1.209	584	255	16	2.236
ZT 20	2010	Valori 152,704	1.960,092	2.539,936	2.558,490	588,169	7,799,391
	2011	Casi 194	1.063	564	268	14	2.103
	2012	Valori 161,229	1.700,663	2.393,792	2.578,126	607,297	7,441,106
ZT 21	2010	Casi 150	1.063	584	270	20	2.087
	2011	Valori 115,554	1.777,344	2.395,417	2.712,391	931,689	7,932,394
	2012	Casi 83	429	244	103	8	867
ZT 22	2010	Valori 71,637	709,105	1.077,650	1.051,156	250,512	3,160,059
	2011	Casi 73	418	233	113	6	843
	2012	Valori 56,341	717,256	986,871	1.166,962	323,472	3,250,903
ZT 23	2010	Casi 51	414	258	117	3	843
	2011	Valori 45,661	716,253	965,891	1.232,093	139,497	3,099,399
	2012	Casi 426	2.494	1.259	522	45	4.746
ZT 24	2010	Valori 359,416	4.097,129	5.345,688	5.296,946	1.962,972	17,062,150
	2011	Casi 419	2.297	1.228	567	37	4.548
	2012	Valori 333,544	3.770,806	5.112,679	5.712,888	1.558,975	16,488,892
ZT 25	2010	Casi 365	2.229	1.266	641	40	4.541
	2011	Valori 301,654	3.753,992	5.054,532	6.316,357	1.903,215	17,329,750
	2012	Casi 200	1.353	749	291	25	2.618
ZT 26	2010	Valori 172,679	2.467,622	3.236,738	2.847,206	921,541	9,645,786
	2011	Casi 220	1.307	762	321	20	2.630
	2012	Valori 197,588	2.315,167	3.422,629	3.243,671	520,177	9,699,233
ZT 27	2010	Casi 256	1.340	766	343	33	2.737
	2011	Valori 200,226	2.382,502	3.425,886	3.338,239	1.160,604	10,507,457
	2012	Casi 245	1.126	572	277	19	2.239
ZT 28	2010	Valori 199,337	1.952,899	2.471,235	2.761,463	901,516	8,286,450
	2011	Casi 230	1.163	538	333	19	2.283
	2012	Valori 189,852	2.070,207	2.147,687	3.251,441	588,337	8,247,524
ZT 29	2010	Casi 228	1.164	584	259	26	2.261
	2011	Valori 196,572	1.946,331	2.333,516	2.569,130	815,543	7,861,092
	2012	Casi 298	1.445	669	309	23	2.744
ZT 30	2010	Valori 237,686	2.572,004	2.580,313	2.957,811	862,863	9,210,676
	2011	Casi 316	1.223	603	298	29	2.469
	2012	Valori 258,676	2.046,436	2.272,103	2.896,534	821,286	8,295,035
ZT 31	2010	Casi 269	1.158	505	230	25	2.187
	2011	Valori 222,868	1.936,684	1.995,376	2.490,212	1.111,061	7,756,202
	2012	Casi 543	2.571	1.241	586	42	4.983
ZT 32	2010	Valori 437,023	4.524,903	5.051,549	5.719,273	1.764,379	17,497,127
	2011	Casi 546	2.386	1.141	631	48	4.752
	2012	Valori 448,528	4.116,644	4.419,790	6.147,975	1.409,622	16,542,559
ZT 33	2010	Casi 497	2.322	1.089	489	51	4.448
	2011	Valori 419,441	3.883,016	4.328,893	5.059,341	1.926,604	15,617,294
	2012	Casi 3.120	15,147	7.205	3.096	210	28,778
ZT 34	2010	Valori 2.784,077	25,974,668	28,307,430	29,718,586	8,720,854	95,505,615
	2011	Casi 3.133	14,860	7.337	3.290	235	28,855
	2012	Valori 2.773,909	25,900,814	28,382,962	31,837,271	8,711,533	97,606,487
ZT 35	2010	Casi 2.758	14,231	7.489	3.252	231	27,761
	2011	Valori 2.446,597	24,836,926	28,727,121	31,878,656	9,565,874	97,485,175
	2012	Casi 2.446,597	24,836,926	28,727,121	31,878,656	9,565,874	97,485,175

Tabella 1b

Zona di Residenza		Tra 0 e 0,49 - Complessità Bassa	Tra 0,5 ed 1 - Complessità Medio-Bassa	Tra 1 ed 1,99 - Complessità Medio-Alta	Tra 2 ed 4,99 - Complessità Alta	> di 5 - Complessità Altissima	Totale complessivo
ZT 1	2010	Casi 164	98	23	33	5	323
	2011	Valori 115,060	847,341	162,357	444,086	123,388	1.692,322
	2012	Casi 155	108	21	47	9	340
ZT 2	2010	Valori 95,679	732,972	168,576	657,674	332,067	1.986,968
	2011	Casi 145	106	25	41	9	326
	2012	Valori 144,535	1.017,645	304,012	499,547	329,099	2.294,838
ZT 3	2010	Casi 88	65	16	56	4	229
	2011	Valori 47,638	445,162	145,471	780,716	99,233	1.518,220
	2012	Casi 77	62	11	49	8	207
ZT 4	2010	Valori 70,767	686,102	118,491	655,298	246,399	1.777,057
	2011	Casi 87	51	24	52	9	223
	2012	Valori 60,320	306,982	186,552	709,471	233,095	1.496,421
ZT 5	2010	Casi 27	85	27	54	8	201
	2011	Valori 17,115	431,337	216,792	691,217	199,568	1.556,039
	2012	Casi 31	93	36	41	7	208
ZT 6	2010	Valori 34,563	509,635	293,735	553,867	184,138	1.575,938

3.1.2.7. Sicurezza dei Pazienti e gestione del Rischio clinico

Nell'anno 2013 l'ASUR ha continuato il percorso intrapreso per lo sviluppo della gestione aziendale del Rischio Clinico implementando in tutte le Aree Vaste una Rete costituita da Referenti del Rischio Clinico (Clinical Risk Manager) per ciascuno stabilimento Ospedaliero dei Presidi Unici di Area Vasta.

I Referenti del Rischio Clinico hanno svolto la loro attività in termini di:

- iniziative a supporto dello sviluppo della cultura del Rischio tramite la messa in atto di percorsi formativi per gli operatori
- Identificazione dei rischi attraverso la segnalazione degli eventi sentinella del Ministero della salute
- Analisi dei rischi attraverso la conduzione di Root Cause Analysis e di Audit per gli eventi significativi
- Prevenzione dei rischi attraverso lo sviluppo di azioni di miglioramento e di buone pratiche per la sicurezza.

GESTIONE DIRETTA DEI SINISTRI

L'altro versante sul quale si è sviluppata l'attività è stato quello della Gestione diretta dei sinistri già attiva dal dicembre 2010 ed articolata su due livelli:

1 livello di Area Vasta:

- Ufficio di Area Vasta dedicato alla gestione amministrative dei sinistri
- Unità di Gestione Sinistri di Area Vasta

livello centrale ASUR:

- Area Affari Generali e Contenzioso della Direzione Generale
- Tavolo Tecnico Centrale

A supporto dell'attività di gestione dei sinistri a far data dal 30/04/2008 ASUR Marche ha avviato l'attivazione e l'implementazione di un semplice sistema informatizzato gestionale sinistri a livello centrale della struttura, al fine di monitorare i flussi e gli andamenti delle richieste risarcitorie avanzate oltre che dei contenziosi civili e penali aperti e da gestire. Il sistema si è evoluto nel tempo ed adeguato ai protocolli ministeriali SIMES, come da DM n. 43079 dell'11/12/2009 e successive integrazioni e modifiche.

Oggi il programma nella sua strutturazione è allineato con quanto contenuto nel protocollo SIMES Specifiche Funzionali dei Tracciati XML, fase 2 – Gestione flussi (GAF) eventi sentinella e denunce sinistri - tracciato 3 denunce sinistri - nella versione vigente.

Lo stesso è predisposto all'elaborazione di uno specifico report contenente tutti i campi e le informazioni codificate ed a testo libero richieste, che con cadenza semestrale vengono trasmesse al competente ufficio dell'Agenzia Regionale Sanitaria delegato alla raccolta, integrazione ed invio dei dati regionali al Ministero.

Ciò consente lo sviluppo di un sistema di analisi dei sinistri e dei reclami ai fini dell'identificazione dei rischi anche sulla base dei dati presenti nel data - base dei sinistri presente a livello di ASUR centrale presso l'Area Affari Generali e Contenzioso, in funzione di

prevenzione dei rischi e di attivazione delle azioni di miglioramento nelle aree critiche (sala operatoria, cadute, sicurezza trasfusionale, terapia farmacologica con particolare attenzione alla sicurezza dei farmaci antineoplastici etc.).

ALIMENTAZIONE FLUSSO SIMES EVENTI SENTINELLA

Gli eventi sentinella sono così definiti dal Ministero della Salute: un evento avverso di particolare gravità, potenzialmente indicativo di un serio malfunzionamento del sistema, che può comportare morte o grave danno al paziente e che determina una perdita di fiducia dei cittadini nei confronti del servizio sanitario. Per la loro gravità, è sufficiente che si verifichi una sola volta perché da parte dell'organizzazione si renda opportuna a) un'indagine immediata per accertare quali fattori eliminabili o riducibili lo abbiamo causato o vi abbiano contribuito e b) l'implementazione delle adeguate misure correttive.

Allo stato attuale sono stati individuati dal Ministero della Salute 16 eventi avversi classificati come eventi sentinella, elencati di seguito.

- .1 Procedura in paziente sbagliato
- .2 Procedura chirurgica in parte del corpo sbagliata (lato, organo o parte)
- .3 Errata procedura su paziente corretto
- .4 Strumento o altro materiale lasciato all'interno del sito chirurgico che richiede un successivo intervento o ulteriori procedure
- .5 Reazione trasfusionale conseguente ad incompatibilità ABO
- .6 Morte, coma o grave danno derivati da errori in terapia farmacologica
- .7 Morte materna o malattia grave correlata al travaglio e/o parto
- .8 Morte o disabilità permanente in neonato sano di peso >2500 grammi non correlata a malattia congenita
- .9 Morte o grave danno per caduta di paziente
- .10 Suicidio o tentato suicidio di paziente in ospedale
- .11 Violenza su paziente
- .12 Atti di violenza a danno di operatore
- .13 Morte o grave danno conseguenti ad un malfunzionamento del sistema di trasporto (intraospedaliero, extraospedaliero)
- .14 Morte o grave danno conseguenti a non corretta attribuzione del codice triage nella Centrale operativa 118 e/o all'interno del Pronto Soccorso
- .15 Morte o grave danno imprevisi conseguenti ad intervento chirurgico
- .16 Ogni altro evento avverso che causa morte o grave danno al paziente

Il monitoraggio degli eventi sentinella viene gestito attraverso il Flusso SIMES; tale attività costituisce un adempimento LEA ed è stata definita a livello macro dalla DGR 1479/13. L'aspetto fondamentale di questo sistema di segnalazione è rappresentato dall'analisi delle cause profonde che hanno determinato l'evento e soprattutto dall'individuazione di azioni correttive di miglioramento finalizzate a prevenire il ripetersi dell'evento stesso.

Nel 2013 l'ASUR Marche ha gestito un'organizzazione interna per la segnalazione degli eventi sentinella, organizzazione che è costituita dai referenti periferici a livello delle singole strutture ospedaliere e da un dirigente incaricato con funzione di supervisione e validazione delle

segnalazioni e delle azioni di miglioramento. Nel 2013 sono stati segnalati dalle strutture ASUR 20 eventi sentinella così distribuiti in ordine decrescente:

- 13 eventi riconducibili a morte o grave danno per caduta di paziente
- 4 eventi riconducibili ad altro evento avverso che causa morte o grave danno al paziente
- 2 eventi riconducibili a atti di violenza ai danni di operatore
- 1 evento riconducibile a errata procedura su paziente corretto.

Per tutti questi eventi sono stati condotti analisi delle cause profonde o audit che hanno permesso di individuare azioni di miglioramento con relativi indicatori di monitoraggio.

MONITORAGGIO DEL GRADO DI IMPLEMENTAZIONE DELLE RACCOMANDAZIONI MINISTERIALI.

Il monitoraggio degli eventi sentinella costituisce un importante strumento reattivo per la gestione del rischio clinico, l'implementazione delle Raccomandazioni del Ministero della Salute per la prevenzione degli eventi sentinella rappresentano un'importante strumento proattivo per la prevenzione dei rischi.

L'ASUR Marche ha promosso l'implementazione delle Raccomandazioni tramite la formazione agli operatori e tramite il monitoraggio dell'implementazione delle Raccomandazioni stesse..

Il monitoraggio è stato condotto nel 2013 aderendo al monitoraggio nazionale promosso dall'AGENAS ed è stato realizzato su tutte le raccomandazioni del Ministero della Salute, come risulta dal report visibile sul sito dell'AGENAS da cui è estratta la tabella seguente.

Presenza Piano/Programma Aziendale - Aziende Partecipanti

Nella tabella seguente è visualizzato il dato sulla presenza del piano o programma aziendale per singola raccomandazione. Si possono espandere o comprimere i livelli premendo sull'icona rappresentata dal segno + o dal segno -

Numero Aziende Partecipanti		Raccomandazione Implementata													
5		Numero Raccomandazione	1	2	3	4	5	6	7	8	9	10	11	12	13
TOT	ANNO														
Totale	2011	4	4	4	4	4	3	4	2	4	3	2	4	4	
MARCHE	2011	4	4	4	4	4	3	4	2	4	3	2	4	4	
	2013	4	4	4	3	3	3	4	2	3	2	2	4	4	
A.O.U. OSPEDALI RIUNITI - ANCONA	2011	1	1	1	1	1	1	1	1	1	1	0	1	1	
	2013	1	1	1	1	1	1	1	1	1	1	0	1	1	
ASUR	2011	1	1	1	1	1	1	1	0	1	1	1	1	1	
	2013	1	1	1	1	1	1	1	0	1	1	1	1	1	
AZIENDA OSPEDALIERA SAN SALVATORE	2011	1	1	1	1	1	1	1	1	1	1	0	1	1	
	2013	1	1	1	1	1	1	1	1	1		1	1	1	
INRCA ANCONA	2011	1	1	1	1	1	0	1	0	1	1	0	1	1	
	2013	1	1	1				1						1	1

La tabella riporta l'effettiva implementazione delle raccomandazioni ministeriali e si evince come l'ASUR nel 2013 abbia implementato tutte le Raccomandazioni del Ministero ad eccezione della Raccomandazione n.ro 8. E' stato inoltre condotto il monitoraggio con un questionario ad hoc sull'implementazione della raccomandazione n.14 sulla sicurezza dei farmaci antineoplastici che ha evidenziato alcune criticità rispetto alla centralizzazione della preparazione dei farmaci antineoplastici.

Per l'implementazione di questa Raccomandazione sulla sicurezza della Terapia con Farmaci Antineoplastici l'ASUR nel 2013 ha sviluppato specifiche azioni di miglioramento tese ad aumentare il numero di strutture ospedaliere dotate di preparazione centralizzata dei Farmaci Antineoplastici nell'Area Vasta 2 e nell'Area Vasta 3.

Nell'Area Vasta 2 le strutture di Osimo e Loreto hanno attivato una convenzione con l'A.O. Ospedali Riuniti di Ancona per la fornitura farmaci antineoplastici preparati dall'A.O. mediante stazione automatizzata. Inoltre si è attivato un potenziamento strutturale e tecnologico dell'UFA che è collocata presso la struttura di Jesi. Nell'Area Vasta 3 è stata acquisita una stazione di preparazione automatizzata collocata presso la struttura di Macerata ma al servizio di tutte le strutture dell'Area Vasta 3.

FORMAZIONE DEGLI OPERATORI E DEI REFERENTI DEL RISCHIO CLINICO.

Anche nel 2013 l'ASUR è stata attiva sul versante della formazione destinata ai referenti del rischio clinico e degli altri operatori. In particolare sono stati realizzati ed accreditati dalle Aree Vaste dell'ASUR eventi formativi a livello di Area Vasta sia sull'implementazione delle Raccomandazioni del Ministero della Salute per la prevenzione degli eventi sentinella, sia sugli strumenti per la gestione del rischio clinico. Inoltre referenti del rischio clinico e operatori dell'ASUR hanno partecipato nel 2013 agli eventi formativi regionali accreditati dagli Enti del SSR sulla raccomandazione per la sicurezza dei farmaci antineoplastici e sulla sicurezza del triage ospedaliero.






3.1.3. OBIETTIVI DELL'ESERCIZIO RELATIVI ALLA STRUTTURA E ALL'ORGANIZZAZIONE DEI SERVIZI

Con DGRM 1659 del 09/12/2013, la Giunta Regionale ha assegnato ai Direttori Generali degli Enti del SSR gli obiettivi per l'anno 2013, così come rappresentati nel prospetto seguente.

	Sub-Obiettivi	Indicatore	Target 2013	Fonte dati	Peso
1. RIORGANIZZARE E DIVERSIFICARE LA RETE OSPEDALIERA	1.1 Assicurare riequilibrio posti letto per acuti / posti letto per lungodegenza e riabilitazione	<ul style="list-style-type: none"> - Predisposizione di un documento tecnico del Coordinamento degli Enti del SSR sulla riduzione dei Posti letto al 3,7%. - Partecipazione al percorso di adozione dell'atto regionale. - Adozione provvedimenti aziendali di recepimento degli atti regionali che prevedano l'applicazione a regime delle nuove dotazioni 	Provvedimenti formalizzati con l'indicazione delle scadenze stabilite	Strutture regionali	7,26
	1.2 Riconvertire piccoli ospedali ai fini dell'integrazione funzionale e del coordinamento operativo per la prevenzione secondaria delle patologie cronico-degenerative degli anziani	<ul style="list-style-type: none"> - Predisposizione di un documento tecnico del Coordinamento degli Enti del SSR sulla riconversione dei piccoli ospedali. - Partecipazione al percorso di adozione dell'atto regionale. - Adozione provvedimenti aziendali di recepimento degli atti regionali che prevedano l'applicazione a regime delle nuove dotazioni 	Provvedimenti formalizzati con l'indicazione delle scadenze stabilite	Strutture regionali	7,48
	1.3 Riorganizzazione delle reti cliniche	<ul style="list-style-type: none"> - Predisposizione di un documento tecnico del Coordinamento degli Enti del SSR sulle reti cliniche - Partecipazione al percorso di adozione dell'atto regionale. - Adozione provvedimenti aziendali di recepimento degli atti regionali e avvio del percorso istituzionale 	Atti formalizzati	Strutture regionali	7,26
2. INCREMENTO QUALITA' E QUANTITA' PRESTAZIONI	Contenere le liste d'attesa	<p>Migliorare le n. 10 prestazioni a maggior criticità per l'anno 2013:</p> <ol style="list-style-type: none"> 1. TC Rachide 2. TC Bacino 3. Mammografia 4. TC Addome Superiore 5. RMN Cervello e tronco encefalico 6. RMN Pelvi, prostata e vescica 7. RMN Muscoloscheletrica 8. Sigmoidoscopia con endoscopio flessibile 9. Esofagogastroduodenoscopia 10. Ecografia Ostetrica-Ginecologica 	<p>Garantire il miglioramento o il mantenimento dei tempi massimi di attesa di almeno 7 prestazioni su 10.</p> <p>Si deve verificare:</p> <ol style="list-style-type: none"> a) miglioramento dei tempi medi di attesa se la prestazione 2012 era fuori dei tempi massimi; b) Mantenimento del rispetto del tempo massimo per le prestazioni che nel 2012 erano dentro i tempi massimi. 	Strutture regionali-CUP	5
	2.2 Ridurre la mobilità passiva	<p>Percorso di predisposizione proposta di accordo con le strutture private accreditate multi speciali-stiche per la riduzione della mobilità passiva extra-regionale</p>	Predisposizione accordo con AIOP per gli anni 2011/12/13/14	Strutture regionali	5
3. RID. FARM. OSP.	3.1 Distribuzione Diretta ospedaliera	<p>Valore File F (Distribuzione Diretta) 2013 / Valore File F (Distribuzione Diretta) 2012</p>	Obiettivo raggiunto se rapporto maggiore o uguale a 1	Flussi Ministeriali ARS	8

Per quanto riguarda l'area ospedaliera, gli obiettivi a carattere sanitario, che pesano il 40% dei totali assegnati, risultano essere completamente raggiunti in quanto:

- ❖ con riferimento alla riorganizzazione e diversificazione della rete ospedaliera, è stata approvata la DGRM 735 del 20/05/2012, recepita con Det. 939 del 31/12/2013;
- ❖ con riferimento alla riconversione dei piccoli ospedali, è stata approvata la DGRM 735 del 20/05/2012, recepita con Det. 940 del 31/12/2013 che riporta il cronoprogramma delle attività da realizzare nel 2014;
- ❖ con riferimento alle reti cliniche, è stata approvata la DGRM 735 del 20/05/2012, recepita con Det. 937 del 30/12/2013;
- ❖ sono stati mantenuti e/o migliorati i tempi medi di attesa delle prestazioni a maggior criticità;
- ❖ è stato predisposto l'accordo con l'AIOP per gli anni 2011-2014.

Obiettivo	Indicatore	Target 2013	Valore	
Assicurare riequilibrio posti letto per acuti / posti letto per lungodegenza e riabilitazione	- Predisposizione di un documento tecnico del Coordinamento degli Enti del SSR sulla riduzione dei Posti letto al 3,7%. - Partecipazione al percorso di adozione dell'atto regionale. - Adozione provvedimenti aziendali di recepimento degli atti regionali che prevedano l'applicazione a regime delle nuove dotazioni	Prowedimenti formalizzati	DGRM 735/13 e Det. ASURDG 939/13	
Riconvertire piccoli ospedali ai fini dell'integrazione funzionale e del coordinamento operativo per la prevenzione secondaria delle patologie cronico-degenerative degli anziani	- Predisposizione di un documento tecnico del Coordinamento degli Enti del SSR sulla riconversione dei piccoli ospedali.- Partecipazione al percorso di adozione dell'atto regionale.- Adozione provvedimenti aziendali di recepimento degli atti regionali che prevedano l'applicazione a regime delle nuove dotazioni	Prowedimenti formalizzati	DGRM 735/13 e Det. ASURDG 940/13	
Riorganizzazione delle reti cliniche	- Predisposizione di un documento tecnico del Coordinamento degli Enti del SSR sulle reti cliniche- Partecipazione al percorso di adozione dell'atto regionale.- Adozione provvedimenti aziendali di recepimento degli atti regionali e avvio del percorso istituzionale	Prowedimenti formalizzati	DGRM 1345/13 e Det. ASURDG 937/13	
Contenere le liste di attesa (7 indicatori su 10)	Mammografia	Migliorare il TDA fuori tempo max	Non raggiunto (TDA 2012: 290,91, TDA 2013 302,45)	
	TC Addome Superiore	Migliorare il TDA fuori tempo max	Non raggiunto (TDA 2012: 91,81, TDA 2013 128,59)	
	TC rachide	Mantenere tempo max	Raggiunto (TDA 2013 67,98)	
	TC Bacino	Mantenere tempo max	Raggiunto (TDA 2013 51,00)	
	RMN Cervello e tronco encefalico	Migliorare il TDA fuori tempo max	Non raggiunto (TDA 2012: 168,26, TDA 2013 225,96)	
	RMN Pelvi, prostata e vescica	Migliorare il TDA fuori tempo max	Raggiunto (TDA 2012: 142,84, TDA 2013 141,58)	
	RMN Muscoloscheletrica	Migliorare il TDA fuori tempo max	Raggiunto (TDA 2012: 98,42 TDA 2013 96,11)	
	Ecografia Ostetrica - Ginecologica	Mantenere tempo max	Raggiunto (TDA 2013 83,65)	
	Sigmoidoscopia con endoscopio flessibile	Migliorare il TDA fuori tempo max	Raggiunto (TDA 2012: 128,71 TDA 2013 78,36)	
	Esofagogastroduodenoscopia	Mantenere tempo max	Raggiunto (TDA 2013 54,98)	
Riduzione della mobilità passiva	Predisposizione accordo AIOP 2011-2014	Prowedimenti formalizzati	DGRM 279-280-281/2014	

3.2. ASSISTENZA TERRITORIALE

3.2.1. STATO DELL'ARTE

L'Azienda opera mediante 278 strutture territoriali a gestione diretta e 245 strutture territoriali convenzionate (Fonte STS 11).

Le tabelle che seguono, coerentemente con i flussi ministeriali STS 11 e 24, riportano il numero di strutture esistenti nel 2013 suddiviso per tipologia di struttura e tipo di assistenza erogata.

Numero di strutture a gestione diretta ASUR	Tipo di struttura			
	AMBULATORIO E LABORATORIO	STRUTTURA RESIDENZIALE	STRUTTURA SEMIRESIDENZIALE	ALTRO TIPO DI STRUTTURA TERRITORIALE
TIPO DI ASSISTENZA EROGATA				
ATTIVITA' CLINICA	79			84
DIAGNOSTICA STRUMENTALE E PER IMMAGINI	37			19
ATTIVITA' DI LABORATORIO	30			17
ATTIVITA' DI CONSULTORIO MATERNO-INFANTILE				49
ASSISTENZA PSICHIATRICA		25	19	31
ASSISTENZA PER TOSSICODIPENDENTI		1	2	19
ASSISTENZA AIDS				6
ASSISTENZA AGLI ANZIANI		29	2	
ASSISTENZA AI DISABILI FISICI		2	1	
ASSISTENZA AI DISABILI PSICHICI		2	5	
ASSISTENZA AI MALATI TERMINALI		7		

Si fa presente che la tipologia di assistenza erogata è stata utilizzata quella indicata in anagrafica STS 11 laddove non coincidente con quella riportata nel STS 11 - Tipologia di assistenza erogata.

Con riferimento agli istituti di riabilitazione ex art. 26 a gestione pubblica, nell'azienda esistono due centri con 9 posti letto di assistenza residenziale (Galantara di Pesaro) e 15 di semiresidenziale (Centro Montessori di Fermo) (Fonte RIA 11).

I due prospetti seguenti evidenziano per ciascuna struttura a gestione diretta ASUR il numero di posti letto attivati nel 2013, suddivisi per posti letto residenziali e semiresidenziali.

Strutture residenziali a gestione diretta ASUR		Tipologia di assistenza erogata					Totale
Codice	Denominazione struttura	ASSISTENZ	ASSISTENZ	ASSISTENZ	ASSISTENZ	ASSISTENZ	
000201	ZT05 SERV.RIABILITATIVO RESID.(SRR)					10	10
000203	ZT05 GRUPPO APPARTAMENTO					5	5
000211	ZT10 GRUPPO APP/TO CASTELRAIMONDO					4	4
000212	ZT10 S.R.R. PSICHIATRICA - GAGLIOLE					8	8
000403	ZT05 DISTRETTO B FILOTTRANO RSA	20					20
000407	ZT10 R.S.A. - MATELICA	20					20
000503	ZT05 DISTRETTO C CUPRAMONTANA RSA	20					20
000903	ZT09 RSA CORRIDONIA	20					20
001205	ZT06 SRT DSM					5	5
002101	ZT07 RSA - PRESIDIO SANITARIO	35					35
003100	ZT13 RIABILITAZIONE RESIDENZIALE AP					20	20
004401	ZT12 RSA- RIPATRANSONE	32					32
004800	ZT13 RSA DI OFFIDA	27					27
004900	ZT13 RES. PROTETTA DI ASCOLI PICENO	20					20
021001	ZT07 RSA C/O OSP.DI CHIARAVALLE	20					20
040012	ZT07 DIP.SALUTE MENTALE CASA ROSSA					15	15
040013	ZT07 DSM-COMUN.ALLOGGIO					3	3
040014	ZT07 DSM-COMUN. ALLOGGIO					3	3
040022	ZT07 DIPARTIMENTO SALUTE MENTALE					7	7
060003	ZT08 S.R.R. RECANATI					15	15
060004	ZT08 GRUPPO APPARTAMENTO					6	6
060005	ZT08 RSA RECANATI	40					40
100025	ZT04 RSA CORINALDO	40					40
100028	ZT04 STRUT RESID. RIABILIT.PSICH					9	9
102903	DT02 RP ANZIANI - MACERATA FELTRIA	15					15
102904	DT02 RP ANZIANI - SANT'ANGELO IN VADO	20					20
103125	ZT03 RSA MONDAVIO	36					36
103134	ZT03 SRR					10	10
103303	ZT03 RSA Centro Gravi		8				8
103307	ZT03 Hospice Giardino del Duca				10		10
106301	ZT06 HOSPICE - FABRIANO				8		8
106302	ZT06 R.S.A. SASSOFERRATO	20					20
107306	ZT07 HOSPICEc/o OSP. di LORETO				8		8
107308	ZT07 COUNTRY HOSPITAL- CASTELFIDARDO	5					5
107320	ZT07 HOSPICE c/o OSP.DI CHIARAVALLE				10		10
109302	ZT09 COMUNITA PROTETTA CORRIDONIA					34	34
109303	ZT09 RSA SAN GINESIO	20					20
109305	ZT9 STRUTTURA RESIDENZIALE RIABILITATIVA					12	12
110018	ZT04 RSA ARCEVIA	20					20
110308	ZT10 HOSPICE SAN SEVERINO M.				12		12
111111	ZT02 STRUT RIAB. RESID. URBINO NON					10	10
111304	ZT11 RSA PETRITOLI	20					20
111312	ZT11 RSR PORTO SAN GIORGIO		14				14
111315	ZT11 HOSPICE MONTEGRANARO				10		10
111700	ZT01 RSA 'F. TOMASELLO'			27			27
113001	ZT11 STRUTT RIABILIT RESIDENZIALE					15	15
113308	ZT13 RSA ACQUASANTA TERME	20					20
113905	DT13 RP ANZIANI - OFFIDA	10					10
113907	ZT13 RESIDENZA PROTETTA ACQUASANTA	20					20
121400	ZT01 GRUPPO APPARTAM. MASCHILE 2					5	5
121401	ZT01 GRUPPO APPARTAM. MASCHILE 1					5	5
121559	ZT01 GRUPPO APPARTAMENTO FEMMINILE					6	6
124501	ZT12 RSA- MONTEFIORE DELL'ASO	20					20
132300	ZT13 RSA EX LUCIANI	40					40
140001	ZT01 GRUPPO APPARTAM. MASCHILE 3					6	6
155602	ZT01 SRR MURAGLIA					18	18
156000	ZT01 COMUNITA' PROTETTA FEMMINILE					20	20
156003	ZT01 COMUNITA' PROTETTA MASCHILE					20	20
157201	ZT01 RSAR 'BRICCIOTTI'	34		4			38
400100	ZT01 RS 'GALANTARA'	56					56
900000	ZT02 R.S.A. MACERATA FELTRIA	25					25
990000	ZT02 R.S.A. URBANIA	20					20
999000	ZT02 RSA S. ANGELO IN VADO	20					20
Totale complessivo		715	22	31	58	271	1097

Strutture semiresidenziali a gestione diretta ASUR		Tipologia di assistenza erogata				
Codice struttura	Denominazione struttura	ASSISTENZA AGLI ANZIANI	ASSISTENZA AI DISABILI FISICI	ASSISTENZA AI DISABILI PSICHICI	ASSISTENZA PSICHIATRICA	Totale complessivo
000202	ZT05 CENTRO DIURNO (CD)				15	15
000208	ZT10 CENTRO DIURNO SAL.MEN. S.SEV.M.				10	10
002102	ZT07 LABORATORIO PROTETTO			8		8
002600	ZT13 CENTRO DIURNO PSICH. COMUNANZA				15	15
002900	ZT13 CENTRO DIURNO PSICH. ASCOLI PICENO				28	28
003000	ZT11 STRUTTURA SEMIRESRIABILITATIVA				7	7
003003	ZT11 STRUTT SEMIRES CENTRODIURNO				13	13
003005	ZT11 STRUTT SEMIRES RIABILITATIVA				12	12
004004	ZT07 CENTRO DIURNO 'SOLEDALIA'				20	20
040011	ZT07 DIP.SALUTE MENTALE-CASA ROSSA				8	8
040021	ZT07 DIPARTIMENTO SALUTE MENTALE				10	10
060007	ZT08 CENTRO DIURNO ALZHEIMER RECANÀ	10				10
100027	ZT04 CENTRO DIURNO PSICHIATRICO				15	15
103133	ZT03 CENTRO DIURNO				15	15
106305	ZT06 CENTRO DIURNO DEL DIPARTIMENTO SALUTE MENTALE FABRIANO				15	15
108302	CENTRO DIURNO CIVITANOVA MARCHE				14	14
108303	CENTRO DIURNO RECANATI				14	14
109310	ZT09 CENTRO DIURNO TOLENTINO				10	10
110103	ZT10 CENTRO DIURNO SAL.MEN.CAMERINO				10	10
111222	ZT02 CENTRO DIURNO NON CALPESTARE LE IDEE				16	16
111310	ZT11 CENTRO ALZHEIMER DI MONTEGRANARO	20				20
121002	ZT12 SSM: CENTRO DIURNO			20		20
155630	ZT01 CENTRO DIURNO 'PEGASO'			16		16
155631	ZT01 CENTRO DIURNO VIA REDIPUGLIA				20	20
155632	ZT01 CENTRO DIURNO 'MOSAICO'		8			8
155633	ZT01 CENTRO DIURNO 'GABBIANO'			16		16
400101	ZT01 CENTRO DIURNO 'IL GIARDINO DEI RICORDI'			14		14
Totale complessivo		30	8	74	267	379

Al pari di quanto riportato per le strutture territoriali a gestione diretta, le tabelle seguenti indicano in primo luogo il numero delle strutture private convenzionate, per ciascuna tipologia di assistenza erogata, nonché il numero di posti letto di assistenza residenziale e semiresidenziale attivi nel 2013.

Numero di strutture convenzionate	Tipo di struttura			
	AMBULATORIO E LABORATORIO	STRUTTURA RESIDENZIALE	STRUTTURA SEMIRESIDENZIALE	ALTRO TIPO DI STRUTTURA TERRITORIALE
ATTIVITA' CLINICA	51			4
DIAGNOSTICA STRUMENTALE E PER IMMAGINI	20			
ATTIVITA' DI LABORATORIO	56			
ASSISTENZA PSICHIATRICA		13	1	
ASSISTENZA PER TOSSICODIPENDENTI		13	1	
ASSISTENZA AIDS		1		
ASSISTENZA AGLI ANZIANI		100	1	
ASSISTENZA AI DISABILI FISICI		2		
ASSISTENZA AI DISABILI PSICHICI		6		
ASSISTENZA IDROTERMALE				6

Strutture residenziali a gestione diretta ASUR		Tipologia di assistenza erogata				Totale complessivo
Codice struttura	Denominazione struttura	ASSISTENZA AGLI ANZIANI	ASSISTENZA AI DISABILI FISICI	ASSISTENZA AI DISABILI PSICHICI	ASSISTENZA PSICHIATRICA	
000025	ZT07 CASA PROTETTA MONTEMARCIANO	20		20		40
001504	ZT07 SAL. MENT.-COMUNITA' ALLOGGIO				8	8
001505	ZT07 SALUTE MENTALE-CASA GIALLA				20	20
001508	ZT07 ABITARE IL TEMPO RSA LORETO	50		10	10	70
003002	ZT11 COMUNITA' PROTETTA S.GIROLAMO				34	34
004701	ZT12 RSA- SAN GIUSEPPE	40				40
060001	ZT08 S.R.P. SAN CLAUDIO				20	20
060006	ZT08 VILLA MARGHERITA	65				65
071500	ZT07 NUCLEO ASS.RES.OPERA PIA CECI	20				20
102900	DT02 RP ANZIANI "S.GIUSEPPE" - ACQUALAGNA	25				25
102902	DT02 RP ANZIANI "EX OSPEDALE SAVINI" - CANTIANO	34				34
102905	DT02 RP ANZIANI "MASSAIOLI" - SASSOCORVARO	50				50
102907	DT02 RP ANZIANI "MONTEFELTRO"	50				50
103304	ZT03 CASA ARGENTO	60				60
103900	DT03 RP ANZIANI "FAMILIA NOVA" - FANO	30				30
103901	DT03 RP ANZIANI 'G. DI BARI' - FANO	20				20
103902	DT03 RP ANZIANI 'CASTELLANI' - FOSSOMBRONE	29				29
103904	DT03 RP ANZIANI 'S.GIUSEPPE' - MONDAVIO	25				25
103906	DT03 RP ANZIANI IRAB - PERGOLA	35				35
103907	DT03 RP ANZIANI ISTITUTO 'ARSEN' - PERGOLA	20				20
103909	DT03 RP ANZIANI - SAN LORENZO IN CAMPO	30				30
103910	DT03 RP ANZIANI 'DON PAOLO TONUCCI' - FANO	20				20
103913	DT03 RP ANZIANI "A. MARONCELLI" - SALTARA	20				20
104900	DT04 RP ANZIANI FONDAZIONE 'SANTA MARIA GORETTI-	28				28
104901	DT04 RP ANZIANI FONDAZIONE 'CASA DELL'OSPITALITA' F.	20				20
104902	DT04 RP ANZIANI FONDAZIONE 'OPERA PIA LAVATORI	8				8
104903	DT04 RP ANZIANI FONDAZIONE 'CITTA' DI SENIGALLIA'	40				40
104904	DT04 RP ANZIANI 'VILLA LEANDRA' - SERRA DE CONTI	20				20
104905	DT04 RP ANZIANI "LICIO VISINTINI" - FALCONARA	15				15
105301	ZT05 Struttura Residenziale Villa Jolanda				30	30
105303	ZT05 COMUNITA' ALLOGGIO 'VILLA RICCI'			10		10
105304	COMUNITA' SOTERIA			12		12
105901	DT05 RP ANZIANI FONDAZIONE "GIOVANNI PAOLO II" -	45				45
105902	DT05 RP ANZIANI - FILOTTRANO	20				20
105903	DT05 RP ANZIANI "V. EMANUELE II" - JESI	103				103
105904	DT05 RP ANZIANI - MONTECAROTTO	20				20
105905	DT05 RP ANZIANI "FELTRANI FILATI" - CINGOLI	20				20
105907	DT05 RP ANZIANI "VERRI BERNABUCCI" - BELVEDERE	20				20
105908	DT05 RP ANZIANI "C. GREGORINI" - SAN MARCELLO	20				20
105909	DT05 RP ANZIANI "G. SPONTINI" - MAIOLATI SPONTINI	20				20
106304	CONSORZIO COSER "C'ERA L'ACCA" FABRIANO			8		8
106900	DT06 RP ANZIANI - CERRETO D'ESI	25				25
106901	DT06 RP ANZIANI 'V. EMANUELE II' - FABRIANO	61				61
106902	DT06 RP ANZIANI "S. GIUSEPPE" - SASSOFERRATO	25				25
107310	ZT07 Villa Igea Disturbi alim				8	8
107600	ZT07 RESIDENZA ANNI AZZURRI CONERO	67			17	84
107700	ZT07 FONDAZIONE GRIMANI BUTTARI	179			8	187
107720	ZT07 CASA RIPOSO ZAFFIRO	67			20	87
107800	ZT07 SANTA MARIA DIV.PROVVIDENZA		36	10	10	56
107901	DT07 RP ANZIANI 'BENINCASA' - ANCONA	42				42
107902	DT07 RP ANZIANI "VILLA ALMAGIA" - ANCONA	28				28
107903	DT07 RP ANZIANI "CIRIACO MORDINI" - CASTELFIDARDO	20				20
107904	DT07 RP ANZIANI 'LA GINESTRA' - CHIARAVALLE	25				25
107905	DT07 RP ANZIANI "OASI AVE MARIA" - LORETO	30				30
107906	DT07 RP ANZIANI "PIA CASA HERMES" - LORETO	25				25
107907	DT07 RP ANZIANI "E. MEDI" - MONTE SAN VITO	35				35
107908	DT07 RP ANZIANI 'G. B. MAROTTI' - MONTEMARCIANO	25				25
107910	DT07 RP ANZIANI RECANATESI "V. VERDE - V. ROSA" - OSIMO	30				30
107913	DT07 RP ANZIANI "VILLA GETSEMANI" - ANCONA	40				40
108900	DT08 RP ANZIANI "VILLA LETIZIA" - CIVITANOVA MARCHE	32				32
108903	DT08 RP ANZIANI 'CRISTALLINI' - MONTEFANO	14				14
108904	DT08 RP ANZIANI COMUNALE - POTENZA PICENA	15				15
108905	DT08 RP ANZIANI 'GIGLI' - RECANATI	60				60
108906	DT08 RP ANZIANI COMUNALE - MONTE SAN GIUSTO	30				30
108907	DT08 RP ANZIANI COMUNALE "A. GATTI" - MONTECOSARO	30				30
109304	DT09 RP ANZIANI "SANTA COLOMBA" - MOGLIANO	40				40
109900	DT09 RP ANZIANI - CORRIDONIA	25				25
109901	DT09 RP ANZIANI 'LE GRAZIE' - GUALDO	28				28
109902	DT09 RP ANZIANI COMUNALE - LORO PICENO	26				26
109903	DT09 RP ANZIANI "VILLA COZZA" - MACERATA	78				78
109905	DT09 RP ANZIANI COMUNALE "MURRI" - MONTECASSIANO	24				24

109906	DT09 RP ANZIANI "PAOLO BUROCCHI" - PENNA SAN	25				25
109907	DT09 RP ANZIANI - POLLENZA	24				24
109908	DT09 RP ANZIANI COMUNALE - SARNANO	38				38
109909	DT09 RP ANZIANI 'V. PORCELLI' - TOLENTINO	90				90
109911	DT09 RP ANZIANI - TREIA	38				38
109912	DT09 RP ANZIANI "BUCCOLINI GIANNELLI" - URBISAGLIA	50				50
109913	DT09 RP ANZIANI 'L'IMMACOLATA' - SANT'ANGELO IN	47				47
110016	ZT06 CASA MADONNA DELLA ROSA				18	18
110017	ZT06 ROSSO DI SERA COO.SS. MARCHE			8		8
110332	ZT07Residenza Dorica	20				20
110900	DT10 RP ANZIANI 'CASA AMICA' - CAMERINO	24				24
110902	DT10 RP ANZIANI 'ANGELA PAPARELLI' - CASTELSANTANGELO	20				20
110903	DT10 RP ANZIANI 'S. M. MADDALENA' - ESANATOGIA	35				35
110904	DT10 RP ANZIANI 'A. CHIERICHETTI' - GAGLIOLE	30				30
110905	DT10 RP ANZIANI 'E. MATTEI' - MATELICA	54				54
110906	DT10 RP ANZIANI "SANT'AGOSTINO" - PIEVE TORINA	25				25
110907	DT10 RP ANZIANI 'A. MATALONI' - PIORACO	6				6
110908	DT10 RP ANZIANI 'LAZZARELLI' - SAN SEVERINO MARCHE	60				60
110909	DT10 RP ANZIANI "SANT' ANTONIO" - USSITA	4				4
110910	DT10 RP ANZIANI "CASA OSPITALITA'" - CASTELRAIMONDO	10				10
111900	DT11 RP ANZIANI 'PIETRO PAOLO DE MINICIS' - FALERONE	18				18
111902	DT11 RP ANZIANI OPERE PIE DECENTRATE DI CURA E	25				25
111903	DT11 RP ANZIANI "OPERA PIA ARPILI" - MONTE GIBERTO	50				50
111904	DT11 RP ANZIANI "EX CONVENTO FRANCESCANI MINORI" -	21				21
111905	DT11 RP ANZIANI "VECCHI POVERI" - MONTEGIORGIO	20				20
111907	DT11 RP ANZIANI 'P. MARINI' - PETRITOLI	20				20
111908	DT11 RP ANZIANI "SUORE S. GAETANO" - PORTO SAN GIORGIO	22				22
111909	DT11 RP ANZIANI COMUNALE - SANT'ELPIDIO A MARE	22				22
111910	DT11 RP ANZIANI 'DON MANZETTI' - MONTERUBBIANO	17				17
112900	DT12 RP ANZIANI 'CLEMENTI E NELLA CICCARELLI' -	15				15
112901	DT12 RP ANZIANI FONDAZIONE 'M. PELAGALLO' -	40				40
112902	DT12 RP ANZIANI 'SANTA MARIA' - GROTTAMMARE	8				8
112903	DT12 RP ANZIANI 'V. GALLI' - MONTALTO	12				12
112904	DT12 RP ANZIANI 'SAN GIUSEPPE' - SAN BENEDETTO	20				20
112905	DT12 RP ANZIANI 'CENTRO SOCIALE PRIMAVERA' - SAN	27				27
113302	ZT13 RESIDENZA PROTETTA SAN GIUSEPPE				20	20
113901	DT13 RP ANZIANI "ANCELLE DEL SIGNORE" - ASCOLI	19				19
113902	DT13 RP ANZIANI ISTITUTO "PREZIOSISSIMO SANGUE" -	30				30
113906	DT13 RP ANZIANI 'FORLINI' - OFFIDA	30				30
200015	ZT04 RP ANZIANI FONDAZIONE OPERA PIA 'MASTAI FERRETTI' -	80				80
200017	ZT04 RP ANZIANI FONDAZIONE 'MORONI ANTONINI	56				56
300000	ZT01 CASA PROTETTA 'SANTA COLOMBA'	153				153
Totale complessivo		3473	44	70	223	3810

Con riferimento alle strutture per anziani e disabili, rispetto all'anno precedente, si evidenzia un incremento di strutture e posti letto (3473 pl nel 2013 contro gli 862 del 2012) per effetto delle intervenute indicazioni regionali che dispongono l'inserimento delle Residenze Protette tra le strutture censite dall'NSIS.

Strutture semiresidenziali in convenzione		Tipologia di assistenza erogata		
Codice struttura	Denominazione struttura	ASSISTENZA AGLI ANZIANI	ASSISTENZA PSICHIATRICA	Totale complessivo
001510	ZT07 SAL. MENT. COMUNITA' ALLOGGIO		2	2
001511	ZT07 FONDAZIONE GRIMANI BUTTARI	20		20
Totale complessivo		20	2	22

Con riferimento agli istituti di riabilitazione ex art. 26 privati, nel 2013 hanno operato 24 centri di riabilitazione, con 739 posti letto di assistenza residenziale e 173 di semiresidenziale (Fonte RIA 11).

Relativamente alla medicina di generale, l'Azienda opera mediante 1.181 medici di base, che assistono complessivamente una popolazione pari a 1.353.914 unità, e 179 pediatri di libera scelta, che assistono 165.742 assistiti (Fonte: Modello FLS 12 Anno 2013).

3.2.2. L'ANALISI DELLE ATTIVITA' DEL LIVELLO TERRITORIALE

3.2.2.1. Analisi dei consumi e della produzione di prestazioni ambulatoriali e specialistiche per la popolazione residente

La presente analisi dell'attività territoriale che si occupa di prestazioni ambulatoriali è basata sul flusso dati del File C, estratto dai database dell'Agenzia Regionale Sanitaria

L'esame dei consumi degli ultimi anni, sinteticamente rappresentato dalla comparazione della spesa lorda per i residenti (totale e per ogni 1000 abitanti pesati) del 2012 confrontata a quella dell'esercizio corrente, mostra come l'assistenza specialistica ambulatoriale abbia assunto una dimensione sempre più consistente dal punto di vista quantitativo.

	2012	2013	Scost. Va	Scost. %
Spesa Lorda	353.532.759	367.023.302	13.490.543	3,82%
S. Lorda / 1000 Ab. Pesati	229.464	237.532	8.068	3,52%
<i>* con Mobilità Passiva 2012</i>				

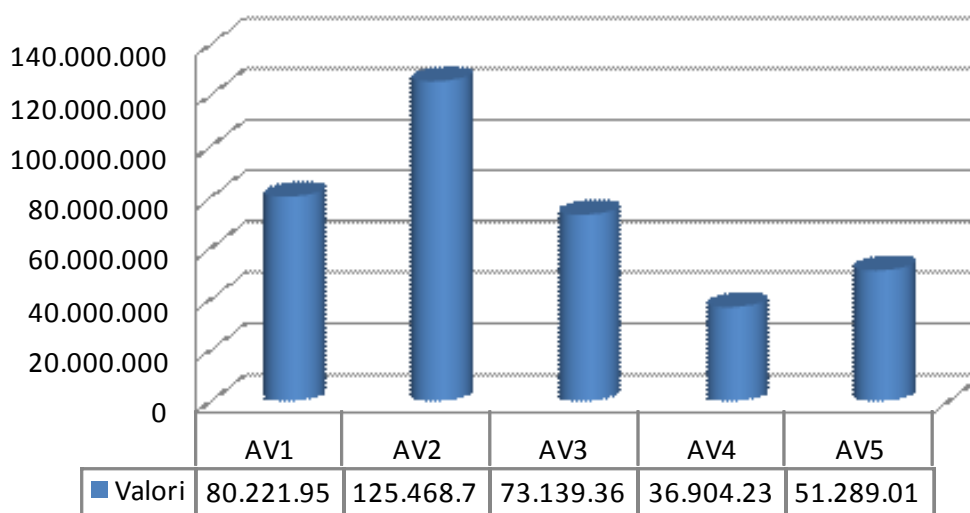
La spesa lorda per 1.000 abitanti pesati è pari a € 237.532, in costante aumento il trend pluriennale e la variazione rispetto al 2012 è pari al 3,52%.

Tale incremento è in linea con la più complessiva evoluzione dei sistemi sanitari, come emerge anche dai dati della letteratura che segnalano come nel ventennio dal 1981 al 2000, nelle strutture ospedaliere degli USA, le spese per i ricoveri sono aumentate del 172% e quelle invece dedicate agli outpatients sono aumentate del 922%.

Per altro, negli ultimi anni, la conversione di attività dal ricovero ospedaliero all'assistenza specialistica ambulatoriale ha sempre più comportato un trasferimento progressivo di risorse dalle strutture di ricovero a quelle dedicate agli utenti non ricoverati e, all'interno delle strutture di produzione, verso le attività ambulatoriali generando, nel delta dei costi cessanti tra i ricoveri ed emergenti tra le prestazioni ambulatoriali, un effetto economico estremamente positivo. L'Assistenza Specialistica Ambulatoriale in coerenza con l'attuale modello organizzativo rappresenta il sistema di cura principale per numero di prestazioni erogate sul territorio aziendale; parallelamente all'incremento numerico delle prestazioni è aumentata anche la complessità.

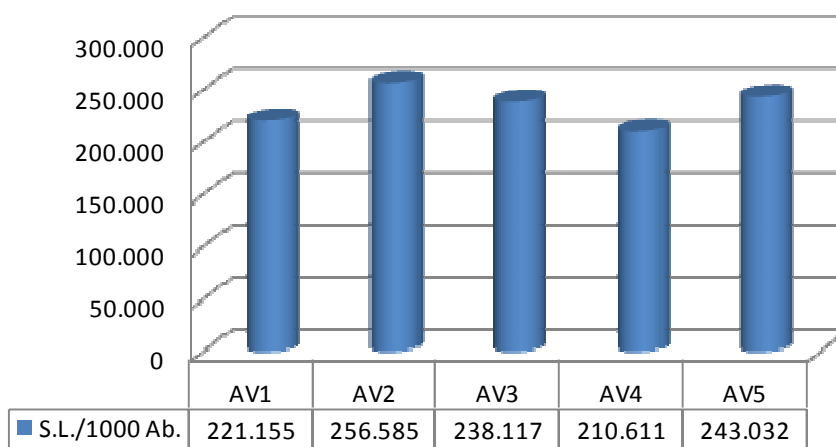
La dinamica della spesa lorda totale vista per Area Vasta è la seguente:

Spesa Lorda Complessiva



Rispetto al dato complessivo, il posizionamento delle Aree Vaste di residenza rispetto alla spesa lorda per assistiti pesati sul livello specialistico è il seguente:

Spesa Lorda /1000 Abitanti Pesati



La tabella n. 3.2.1.1 riepiloga i dati di consumo per branca, ripartita per macrogruppi di erogatori con relativa percentuale di copertura sul totale, al fine di mostrare il quadro sintetico di confronto tra fabbisogno espresso e capacità erogativa del sistema.

Da tale tabella rileviamo che i consumi complessivi incidono per singolo erogatore nel modo seguente:

- 1) ASUR: 55,20%;
- 2) Privato accreditato: 15,13%;
- 3) Marche Nord: 9,76%;
- 4) Ospedali Riuniti: 11,13%;
- 5) INRCA: 3,31%;
- 6) Extraregione 2012: 5,46%.

Tabella 3.2.1.1

Branca Specialistica	ASUR	Privato	Ospedali Riuniti	Marche Nord	INRCA	SSN	Totale 2013	Totale 2012	Lorda 2013 - Lorda 2011	Scost %
000 - branca non specificata	224.571	51.270	65.890	60.220	0	0	401.951	2.879.855	-2.477.904	-86,04%
001 - anestesia	588.279	2.385	115.495	64.677	19	47.963	818.818	730.926	87.892	12,02%
002 - cardiologia	8.550.220	2.956.281	2.232.315	1.449.894	543.009	319.622	16.051.342	15.345.019	706.323	4,60%
003 - chirurgia generale	1.434.538	93.754	374.769	462.589	68.996	49.765	2.484.412	2.199.642	284.770	12,95%
004 - chirurgia plastica	551.957	28.901	196.418	76.634	133.558	27.431	1.014.899	921.418	93.481	10,15%
005 - chirurgia v ascolare-angiologia	1.351.888	683.945	156.861	262.405	137.704	64.855	2.657.658	2.760.293	-102.635	-3,72%
006 - dermatologia	2.256.880	35.588	406.780	430.690	82.956	30.094	3.242.989	3.218.875	24.114	0,75%
007 - diagnostica per immagine: medicina nucleare	2.744.310	120.983	1.615.574	1.822.148	419.688	2.010.540	8.733.244	9.991.723	-1.258.479	-12,60%
008 - diagnostica per immagine: radiologia diagnostica	37.974.882	6.873.521	6.911.119	4.920.571	2.340.465	4.802.297	63.822.856	63.003.946	818.910	1,30%
009 - endocrinologia	544.665	4.956	348.041	156.415	0	6.305	1.060.382	886.937	173.445	19,56%
010 - gastroenterologia-chirurgia ed endoscopia digestiv a	3.175.913	428.177	778.518	540.727	325.487	200.967	5.449.789	5.023.343	426.446	8,49%
011 - lab. analisi-microbiologia-virologia-anatomia patologica-genetica-immunoemat-ser	62.764.440	17.136.160	7.583.813	7.871.931	2.084.009	2.388.256	99.828.610	99.209.283	619.327	0,62%
012 - medicina fisica e riabilitazione-recupero e riabilit.funzionale motulesi e neurolesi	7.837.743	22.731.512	547.719	508.350	397.977	83.299	32.106.600	32.167.664	-61.064	-0,19%
013 - nefrologia	20.387.207	401.721	2.805.617	4.805.901	1.505.900	183.808	30.090.154	25.697.806	4.392.348	17,09%
014 - neurochirurgia	114.025	207	237.825	35.283	0	4.878	392.218	349.274	42.944	12,30%
015 - neurologia	1.437.507	179.673	596.727	294.117	233.803	82.528	2.824.356	2.703.936	120.420	4,45%
016 - oculistica	11.158.400	2.347.937	1.189.244	1.580.181	14.072	192.850	16.482.683	15.911.565	571.118	3,59%
017 - odontostomatologia-chirurgia maxillo facciale	2.288.161	584.182	195.772	15.977	20.763	19.948	3.124.803	3.106.594	18.209	0,59%
018 - oncologia	1.631.979	1.299	413.277	427.922	40.754	44.685	2.559.915	2.243.876	316.039	14,08%
019 - ortopedia e traumatologia	3.201.496	339.668	519.058	664.963	39.062	127.441	4.891.687	4.864.588	27.099	0,56%
020 - ostetricia e ginecologia	3.756.507	62.768	556.255	1.027.064	50	115.645	5.518.288	4.976.124	542.164	10,90%
021 - otorinolaringoiatra	2.280.148	26.529	213.792	391.033	917	46.943	2.959.361	2.809.818	149.543	5,32%
022 - pneumologia	1.754.821	189.153	387.985	305.023	35.130	44.227	2.716.340	2.464.133	252.207	10,24%
023 - psichiatria	1.932.233	4.990	167.164	89.450	55.671	19.066	2.268.574	2.150.661	117.913	5,48%
024 - radioterapia	4.707.375	0	6.328.219	3.744.055	0	1.324.066	16.103.716	16.934.162	-830.446	-4,90%
025 - urologia	1.423.678	81.646	647.148	601.065	70.916	92.629	2.917.082	2.572.436	344.646	13,40%
026 - altre prestazioni	16.527.555	174.544	5.249.705	3.222.687	3.607.921	7.718.166	36.500.578	28.408.808	8.091.770	28,48%
Totale	202.601.381	55.541.749	40.841.100	35.831.973	12.158.824	20.048.275	367.023.302	353.532.705	13.490.597	3,82%
	55,20%	15,13%	11,13%	9,76%	3,31%	5,46%				

Da tale quadro sinottico è possibile evidenziare che la percentuale di copertura produttiva sul fabbisogno totale delle strutture a gestione ASUR è significativamente elevata, tenuto conto:

- delle prestazioni che necessariamente devono essere erogate dalle Aziende Ospedaliere, sia per continuità assistenziale che per complessità;
- che le Aree Vaste n. 1 e 2, sono carenti di offerta ospedaliera di rete, fatto che incide particolarmente sulla produzione di due branche ad elevato consumo come la diagnostica radiologica e di laboratorio;
- che il privato accreditato, pur incidendo sostanzialmente sulla produzione complessiva (15,13%), esplicita l'attività più rilevante su poche branche specialistiche quali: laboratorio analisi, diagnostica per immagini, medicina fisica e riabilitazione;
- che la fuga extraregione è elevata sia per le prestazioni ad alta complessità (ad es. la radioterapia e la medicina nucleare) ma anche per alcune a più bassa complessità e potenzialmente comprimibili che pur incidendo sulla produzione con valori percentuali più bassi, hanno un certo impatto a livello economico.

Tabella 3.2.1.2

Branca Specialistica	Totale 2013	S.Lorda / 1000 Ab.Pes
000 - branca non specificata	401.951	260
001 - anestesia	818.818	530
002 - cardiologia	16.051.342	10.388
003 - chirurgia generale	2.484.412	1.608
004 - chirurgia plastica	1.014.899	657
005 - chirurgia vascolare-angiologia	2.657.658	1.720
006 - dermatologia	3.242.989	2.099
007 - diagnostica per immagine: medicina nucleare	8.733.244	5.652
008 - diagnostica per immagine: radiologia diagnostica	63.822.856	41.305
009 - endocrinologia	1.060.382	686
010 - gastroenterologia-chirurgia ed endoscopia digestiva	5.449.789	3.527
011 - lab.analisi-microbiologia-virologia-anatomia patologica-genetica-immunoemat.serv.trasf.	99.828.610	64.608
012 - medicina fisica e riabilitazione-recupero e riabilit.funzionale motulesi e neurolesi	32.106.600	20.779
013 - nefrologia	30.090.154	19.474
014 - neurochirurgia	392.218	254
015 - neurologia	2.824.356	1.828
016 - oculistica	16.482.683	10.667
017 - odontostomatologia-chirurgia maxillo facciale	3.124.803	2.022
018 - oncologia	2.559.915	1.657
019 - ortopedia e traumatologia	4.891.687	3.166
020 - ostetricia e ginecologia	5.518.288	3.571
021 - otorinolaringoiatra	2.959.361	1.915
022 - pneumologia	2.716.340	1.758
023 - psichiatria	2.268.574	1.468
024 - radioterapia	16.103.716	10.422
025 - urologia	2.917.082	1.888
026 - altre prestazioni	36.500.578	23.623
Totale	367.023.302	237.532

3.2.2.2. Area Dipendenze Patologiche

Con la DGRM n. 1463 del 15/10/2012 la Giunta Regionale ha definito gli indirizzi di programmazione delle risorse economiche destinate al contrasto delle dipendenze patologiche per un ammontare complessivo di € 2.332.332,78.

Nell'allegato 4 della DGRM n. 1463 del 15/10/2012 vengono definiti gli indirizzi di programmazione ed i criteri di ripartizione delle risorse pari all'ammontare di € 1.000.000,00 per la quota sociale del budget annuo 2013 per i Dipartimenti per le Dipendenze Patologiche, rispetto ai quali l'ASUR si è attenuta per la definizione il Programma biennale 2013 2014 di contrasto delle Dipendenze Patologiche che è a sua volta articolato in programmi di Dipartimento per le Dipendenze Patologiche. Ciascun programma è sviluppato nel biennio facendo riferimento ad un budget teorico per il 2014.

Con la Determina 331/ASURDG del 24/04/2013 i fondi per l'ammontare di € 1.000.000,00, sono stati ripartiti dall'ASUR, in osservanza delle disposizioni regionali, secondo le modalità come seguenti:

∠ € 731.840,50 tra i 9 DDP;

- ∠ € 268.159,50 tra i soli DDP (in misura pari all'assegnazione avvenuta nel corso dell'anno precedente) che hanno attivato interventi di strada finalizzati alla prevenzione o interventi per la riduzione del danno rivolti a consumatori di sostanze psico-attive.

Al fine di predisporre la fase esecutiva della DGRM n. 1646 del 07/12/2011 la definizione delle quote di riparto destinate ai Dipartimenti delle Dipendenze Patologiche, è stata effettuata sulla base dei criteri stabiliti nell'allegato 4, attraverso i dati forniti dall'Agenzia Regionale Sanitaria e dal Servizio Politiche Sociali. Tali dati insieme a quello della Popolazione residente nel territorio e a quello della rilevazione delle giornate di presenza complessive nelle strutture residenziali e semiresidenziali nel 2011 vanno a definire la ripartizione del fondo di € 731.840,50 tra i Dipartimenti delle Dipendenze Patologiche mediante il seguente calcolo:

- « popolazione residente nel territorio del Dipartimento alla più recente rilevazione disponibile (20%)
- « utenza complessiva in carico agli STDP nel 2011 – fonte scheda ANN 01 (30%)
- « giornate di presenza complessive nelle strutture residenziali e semiresidenziali nel 2011 (30%)
- « sovradistrettualità (ex sovrazionalità) (10%), in parti uguali tra i DDP sovra distrettuali (ex sovrazionali) in considerazione della maggiore complessità gestionale ed organizzativa
- « popolazione carceraria (10%) alla più recente data disponibile.

Per quanto sopra la ripartizione dei fondi risulta come di seguito riportata:

Ripartizione delle risorse per la quota sociale del budget annuo 2013 per l'ASUR destinato ai Dipartimenti per le dipendenze patologiche - D.G.R.M. n. 1463/2012 All. 4 -										
ASUR Area Vasta	Dipartimento	Popolazione (20%)	Utenza in carico alle strutture residenziali e semi-residenziali (30%)	Utenza in carico agli STDP (30%)	Sovrazionalità (10%)	Popolazione carceraria (10%)	Riparto complessivo Programmi DDP	Quota di riparto per la continuità delle Unità di Strada	Totale riparto per SEDE d'Area Vasta	Totale riparto per Area Vasta
1	Pesaro	13.012,75	51.886,75	18.882,16	0,00	20.401,39	104.183,05	23.829,76	128.012,81	214.268,35
	Fano - Urbino	21.300,46	11.495,90	24.072,88	18.296,01	11.090,29	86.255,54	0,00	86.255,54	
2	Senigallia	7.484,96	3.019,37	22.756,39	0,00	0,00	33.260,72	0,00	33.260,72	246.775,12
	Jesi - Fabriano	14.783,85	13.893,02	20.988,54	18.296,01	0,00	67.961,42	0,00	67.961,42	
	Ancona	23.971,93	17.046,48	31.482,81	0,00	26.154,11	98.655,32	46.897,66	145.552,98	
3	Civitanova Marche	11.552,66	13.899,04	18.731,71	0,00	0,00	44.183,41	27.329,74	71.513,15	251.414,21
	Macerata - Camerino	17.608,85	34.034,20	25.577,43	18.296,01	2.550,17	98.066,66	81.834,40	179.901,06	
4	Fermo	15.864,31	38.849,52	19.258,30	0,00	4.863,12	78.835,25	47.108,96	125.944,21	125.944,21
5	Ascoli P - San Benedetto del T.	20.788,33	35.427,87	37.801,94	18.296,01	8.124,97	120.439,12	41.158,98	161.598,10	161.598,10
	Totale	146.368,100	219.552,150	219.552,150	73.184,050	73.184,050	731.840,50	268.159,50	1.000.000,00	1.000.000,00

Le azioni dei Dipartimenti per le Dipendenze Patologiche sono articolate secondo le seguenti Aree d'intervento:

- ∠ Organizzazione e risorse umane.
- ∠ Integrazione socio-sanitaria.
- ∠ Trattamenti.
- ∠ Interventi di strada

Per la predisposizione dei progetti inerenti le diverse Aree d'intervento, i DDP sono state progettate tenendo conto delle dettagliate disposizioni contenute nella D.G.R.M. n. 1463 del 05/12/2012.

Con il Decreto del Dirigente Politiche Sociali n. 148/POL del 05/12/2012 la Regione Marche ha assegnato ed impegnato, fra gli altri fondi previsti dalla D.G.R.M. n. 1463 del 05/12/2012, €1.000.000,00 a favore dell'ASUR, quale quota sociale del budget annuo 2013 per i Dipartimenti per le Dipendenze Patologiche (DDP), da considerarsi aggiuntivo rispetto alla quota sanitaria assegnata dalle Direzioni delle Aree Vaste ai DDP stessi.

Con la Determina 331/ASURDG del 24/04/2013 è stata avviata la fase attuativa della D.G.R.M. n. 1463 del 05/12/2012 e sono state definite le quote di riparto destinate ai Dipartimenti delle Dipendenze Patologiche derivanti dai criteri stabiliti nell'allegato 4 per la somma di € 1.000.000,00. Nello stesso atto sono stati nominati quali responsabili del procedimento — ai fini

della progettazione esecutiva, realizzazione e gestione finanziaria delle azioni che compongono ciascun progetto dei DDP – i Coordinatori dei Dipartimenti delle Dipendenze Patologiche zonali e sovrazonali.

I Dipartimenti delle Dipendenze Patologiche a seguito di quanto disposto nella Determina n. 331/ASURDG del 14/04/2013 hanno predisposto i Programmi di Dipartimento di seguito riportati contenenti le azioni da sviluppare nell'annualità 2013 2014. Tutti gli interventi contenuti nel piano sono stati sottoposti alle relative Assemblee di Dipartimento e approvati dai Comitati dei Sindaci degli Ambiti Territoriali, dai Comitati di Dipartimento e dai Direttori di Area Vasta.

Riepilogo investimenti nelle Aree d'intervento	N. Progetti	% Progetti	2013	% Investimento	2014	% Investimento
Totale azioni Area Organizzazione e risorse umane	14	18%	126.022,92	13%	126.022,92	13%
Totale azioni Area Trattamenti	24	31%	292.625,05	29%	274.625,05	27%
Totale azioni Area Integrazione Socio-Sanitaria	31	40%	321.964,50	32%	321.964,50	32%
Totale azioni Area Interventi di Strada	8	10%	259.378,81	26%	277.378,81	28%
Totale azioni di tutte le aree d'intervento dei progetti territoriali	77	100%	999.991,28	100%	999.991,28	100%
Scarto			8,72		8,72	

Il Piano ASUR di utilizzo delle risorse assegnate con la DGRM n 1646/2011 e gestito nell'anno 2013 è stato composto dai seguenti progetti:

Piano ASUR di utilizzo delle risorse assegnate con DGRM n. 1463 del 15/10/2012

Area d'intervento - Organizzazione e risorse umane			ANNO 2013				ANNO 2014			
Area Vasta	Dipartimento	azione	n.° Azioni	DGRM n. 1463 del 15/10/2012	Valore della partnership nell'azione	Totale azione	n.° Azioni	Quota parte fondi dgrm n.1646/11	Valore della partnership nell'azione	Totale azione
A.V. n. 1	DDP sede di Pesaro	EQUIPE INTEGRATA	1	3.900,00	0,00	3.900,00	1	3.900,00	0,00	3.900,00
	DDP sede di Urbino e Fano	UFFICIO DI STAFF IN AREA VASTA	1	17.251,00	0,00	17.251,00	1	17.251,00	0,00	17.251,00
A.V. n. 2	DDP sede di Senigallia	ORGANIZZAZIONE DEL DDP SECONDO UN MODELLO INTEGRATO	1	3.000,00	2.040,00	5.040,00	1	3.000,00	0,00	3.000,00
		SUPERVISIONE	1	1.760,00	0,00	1.760,00	1	1.760,00	0,00	1.760,00
	DDP sede di Jesi e Fabriano	OPERATORE ESPERTO NELLA GESTIONE TECNICO PROFESSIONALE AMMINISTRATIVA	1	8.790,04	0,00	8.790,04	1	8.790,04	0,00	8.790,04
	DDP sede di di Ancona	SUPPORTO TECNICO – AMMINISTRATIVO ALLE ATTIVITÀ DEL DDP - "STAFF"	1	4.932,00	0,00	4.932,00	1	4.932,00	0,00	4.932,00
		SUPPORTO TECNICO – AMMINISTRATIVO ALLE ATTIVITÀ DEL STDP	1	100,00	0,00	100,00	1	100,00	0,00	100,00
		STAFF (Capofila progetto di Area Vasta)	1	19.731,00	0,00	19.731,00	1	19.731,00	0,00	19.731,00
A.V. n. 3	DDP sede di Civitanova Marche	UFFICIO DI STAFF DEL DIPARTIMENTO	1	2.651,00	0,00	2.651,00	1	2.651,00	0,00	2.651,00
		EQUIPE MULTIDISCIPLINARE INTEGRATA	1	441,83	0,00	441,83	1	441,83	0,00	441,83
	DDP sede di Macerata e Camerino	STAFF DI AREA VASTA	1	14.000,00	0,00	14.000,00	1	14.000,00	0,00	14.000,00
		EQUIPE MULTIDISCIPLINARE INTEGRATA	1	3.699,00	0,00	3.699,00	1	3.699,00	0,00	3.699,00
A.V. n. 4	DDP sede di Fermo	UFFICIO DI STAFF	1	20.767,05	17.277,88	38.044,93	1	20.767,05	17.277,88	38.044,93
A.V. n. 5	DDP sede di Ascoli e San Benedetto	STAFF IN AREA VASTA	1	25.000,00	0,00	25.000,00	1	25.000,00	0,00	25.000,00
totale azioni Area Organizzazione e Risorse Umane			14	126.022,92	19.317,88	145.340,80	14	126.022,92	17.277,88	143.300,80

Area d'intervento - Trattamenti			ANNO 2013				ANNO 2014			
Area Vasta	Dipartimento	azione	n.° Azioni	DGRM n. 1463 del 15/10/2012	Valore della partnership nell'azione	Totale azione	n.° Azioni	Quota parte fondi dgrm n.1646/11	Valore della partnership nell'azione	Totale azione
A.V. n. 1	DDP sede di Pesaro	GIOVANI E FAMIGLIE	1	8.000,00	1.397,11	9.397,11	1	8.000,00	0,00	8.000,00
		TUTORAGGIO TERRITORIALE E CONSULENZA SOCIALE AI DETENUTI	1	11.000,00	0,00	11.000,00	1	11.000,00	0,00	11.000,00
		ACCOGLIENZA RESIDENZIALE NOTTURNA C.D. FENICE	1	15.000,00	4.956,64	19.956,64	1	15.000,00	0,00	15.000,00
		ACCOGLIENZA RESIDENZIALE A BASSA INTENSITÀ SANITARIA (In Area Vasta capofila Pesaro)	1	19.000,00	19.668,40	38.668,40	1	19.000,00	0,00	19.000,00
		TUTORAGGIO TERRITORIALE	1	23.000,00	0,00	23.000,00	1	23.000,00	0,00	23.000,00
		COMPLESSITA' EMERGENZA E BISOGNI DIFFERENZIATI : MODULARE LA RISPOSTA	1	23.000,00	5.297,19	28.297,19	1	5.000,00	1,00	5.001,00
	DDP sede di Urbino e Fano	ACCOGLIENZA RESIDENZIALE A BASSA INTENSITÀ SANITARIA	1	0,00	19.000,00	0,00	1	0,00	19.000,00	0,00
		PLAY OFF	1	6.500,00	0,00	6.500,00	1	6.500,00	0,00	6.500,00
		GRUPPI DI MUTUO AIUTO FAMILIARI	1	2.250,00	0,00	2.250,00	1	2.250,00	0,00	2.250,00
A.V. n. 2	DDP sede di Senigallia	POTENZIAMENTO ATTIVITÀ CENTRO SEMIRESIDENZIALE DI SENIGALLIA	1	10.020,00	3.000,00	13.020,00	1	10.020,00	3.000,00	13.020,00
		TRATTAMENTI INTEGRATI PER NUOVE DIPENDENZE: POLIASSUNZIONI, PSICOSTIMOLANTI, COCAINOMANIA, GIOCO D'AZZARDO.	1	9.350,00	3.570,00	12.920,00	1	9.350,00	3.570,00	12.920,00
	DDP sede di Jesi e Fabriano	POTENZIAMENTO ATTIVITA' CLINICHE	1	21.000,00	0,00	21.000,00	1	21.000,00	0,00	21.000,00
		POTENZIAMENTO ATTIVITA'TRATTAMENTI PSICHIATRICI	1	6.500,00	0,00	6.500,00	1	6.500,00	0,00	6.500,00
		SUPERVISIONE E PSICOTESTISTICA	1	6.600,00	0,00	6.600,00	1	6.600,00	0,00	6.600,00

Area d'intervento - Trattamenti			ANNO 2013				ANNO 2014			
Area Vasta	Dipartimento	azione	n.° Azioni	DGRM n. 1463 del 15/10/2012	Valore della partnership nell'azione	Totale azione	n.° Azioni	Quota parte fondi dgrm n.1646/11	Valore della partnership nell'azione	Totale azione
A.V. n. 2	DDP sede di Ancona	UNITA OPERATIVE AD ELEVATA INTEGRAZIONE TRA SERVIZI PUBBLICI R DEL PRIVATO SOCIALE PER IL TRATTAMENTO E LA RIABILITAZIONE DEI COCAINOMANI E CONSUMATORI DI PSICOSTIMOLANTI	1	17.464,18	0,00	17.464,18	1	17.464,18	0,00	17.464,18
		SERVIZIO SPERIMENTALE PER L'INTERCETTAZIONE E IL TRATTAMENTO DELLA PATOLOGIA DA GIOCO NEL TERRITORIO DI ANCONA.	1	15.529,98	0,00	15.529,98	1	15.529,98	0,00	15.529,98

A.V. n. 3	DDP sede di Civitanova Marche	COSTITUZIONE DI UN NUCLEO OPERATIVO-CLINICO ALL'INTERNO DEL STDP DEL DIPARTIMENTO DELLE DIPENDENZE CHE ATTUI INTERVENTI PSICOLOGICI E SOCIALI RIVOLTI AGLI UTENTI CON PROBLEMATICHE DI DIPENDENZA CON IL COINVOLGIMENTO DEL LORO NUCLEO FAMILIARE O PARENTALE DI RIFERIMENTO	1	26.943,50	0,00	26.943,50	1	26.943,50	0,00	26.943,50
	DDP sede di Macerata e Camerino	SPERIMENTAZIONE DI PROCEDURE DI PRESA IN CARICO, VALUTAZIONE E MONITORAGGIO DEI PERCORSI TERAPEUTICI ALTERNATIVI AL CARCERE	1	9.667,66	0,00	9.667,66	1	9.667,66	0,00	9.667,66
		SPERIMENTAZIONE DI PROCEDURE DI PRESA IN CARICO IN STRUTTURE RESIDENZIALI DI SOGGETTI CON PENA ALTERNATIVA AL CARCERE	1	9.100,00	0,00	9.100,00	1	9.100,00	0,00	9.100,00
		POTENZIAMENTO PERCORSI DI RIABILITAZIONE SOCIO - LAVORATIVA IN STRUTTURE RESIDENZIALI PER SOGGETTI CON PENA ALTERNATIVA AL CARCERE	1	9.100,00	0,00	9.100,00	1	9.100,00	0,00	9.100,00
A.V. n. 4	DDP sede di Fermo	LA FAMIGLIA COME RISORSA	1	19.659,75	9.384,67	29.044,42	1	19.659,75	9.384,67	29.044,42
A.V. n. 5	DDP sede di Ascoli e San Benedetto	SPERIMENTAZIONE DI PRESA IN CARICO, VALUTAZIONE E MONITORAGGIO DI PERCORSI TERAPEUTICI ALGOLOGICI	1	4.469,99	0,00	4.469,99	1	4.469,99	0,00	4.469,99
		SPERIMENTAZIONE DI PRESA IN CARICO, VALUTAZIONE E MONITORAGGIO DEI GIOCATORI D'AZZARDO	1	4.469,99	0,00	4.469,99	1	4.469,99	0,00	4.469,99
		SPERIMENTAZIONE DI PRESA IN CARICO, VALUTAZIONE E MONITORAGGIO DEI PERCORSI TERAPEUTICI ALTERNATIVI AL CARCERE	1	15.000,00	0,00	15.000,00	1	15.000,00	0,00	15.000,00
Totale azioni Area Trattamenti			24	292.625,05	66.274,01	339.899,06	24	274.625,05	34.955,67	290.580,72

Area d'intervento - INTEGRAZIONE SOCIO-SANITARIA			ANNO 2013				ANNO 2014			
Area Vasta	Dipartimento	azione	n.° Azioni	DGRM n. 1463 del 15/10/2012	Valore della partnership nell'azione	Totale azione	n.° Azioni	Quota parte fondi dgrm n.1646/11	Valore della partnership nell'azione	Totale azione
A.V. n. 1	DDP sede di Pesaro	FORMAZIONE INTEGRATA	1	3.012,81	1000,00	4012,81	1	3012,81	0,00	3012,81
		STAR BENE A SCUOLA	1	5.600,00	10000,00	15600,00	1	5600,00	0,00	5600,00
		OLTRE L'INDIFFERENZA: PARLARE ANCORA DI HIV/AIDS	1	2.500,00	500,00	3000,00	1	2500,00	0,00	2500,00
	DDP sede di Urbino e Fano	AMO ITINERARE	1	56.004,92	0,00	56004,92	1	56004,92	0,00	56004,92
		IO ME E NON ALTRO	1	4.250,00	0,00	4250,00	1	4250,00	0,00	4250,00
A.V. n. 2	DDP sede di Senigallia	PREVENZIONE DELLE DIPENDENZE NELLE ISTITUZIONI E NELLA COMUNITA' - CAMBIARE PUNTO DI VISTA	1	4.980,00	1000,00	5980,00	1	4980,00	1000,00	5980,00
		PREVENZIONE DELLE DIPENDENZE NELLE ISTITUZIONI E NELLA COMUNITA' - NIENTE DA CAPIRE	1	1.000,00	0,00	1000,00	1	1000,00	0,00	1000,00
		PREVENZIONE DELLE DIPENDENZE NELLE ISTITUZIONI E NELLA COMUNITA' - GENITORIALITA' DIFFICILE GENITORIALITA' FACILE	1	3.150,00	0,00	3150,00	1	3150,00	0,00	3150,00
	DDP sede di Jesi e Fabriano	LA FORMAZIONE DEGLI ADULTI	1	10.871,38	2000,00	12871,38	1	10871,38	0,00	10871,38
		INTERVENTI CON LE SCUOLE E LABORATORI TEMATICI SUL TERRITORIO	1	8.200,00	0,00	8200,00	1	8200,00	0,00	8200,00
		INTERVENTI DI COMUNITA' LABORATORI DI TEATRO	1	4.000,00	0,00	4000,00	1	4000,00	0,00	4000,00
		POTENZIAMENTO WEB RADIO TLT	1	2.000,00	0,00	2000,00	1	2000,00	0,00	2000,00
		ALL INCLUSIVE " Inlusione sociale "	1	9.000,00	0,00	9000,00	1	9000,00	0,00	9000,00
	DDP sede di di Ancona	PREVENZIONE E TERRITORIO "Voglio una vita esagerata? Saper scegliere per crescere liberi davvero"	1	25.897,33	0,00	25897,33	1	25897,33	0,00	25897,33

Area d'intervento - INTEGRAZIONE SOCIO-SANITARIA			ANNO 2013				ANNO 2014			
Area Vasta	Dipartimento	azione	n.° Azioni	DGRM n. 1463 del 15/10/2012	Valore della partnership nell'azione	Totale azione	n.° Azioni	Quota parte fondi dgrm n.1646/11	Valore della partnership nell'azione	Totale azione

A.V. n. 3	DDP sede di Civitanova Marche	DIPENDENZE E TERRITORIO - PREVENZIONE PRIMARIA NEI CENTRI DI AGGREGAZIONE GIOVANILE	1	6.185,67	0,00	6185,67	1	6185,67	0,00	6185,67
		DIPENDENZE E TERRITORIO - PREVENZIONE PRIMARIA NELLE SCUOLE MEDIE INFERIORI	1	7.953,01	0,00	7953,01	1	7953,01	0,00	7953,01
	DDP sede di Macerata e Camerino	FAMILY POINT A MACERATA	1	7.728,00	0,00	7728,00	1	7728,00	0,00	7728,00
		FAMILY POINT A TOLENTINO	1	6.034,00	0,00	6034,00	1	6034,00	0,00	6034,00
		FAMILY POINT A SAN SEVERINO	1	3.514,00	0,00	3514,00	1	3514,00	0,00	3514,00
		FAMILY POINT A CAMERINO	1	3.724,00	0,00	3724,00	1	3724,00	0,00	3724,00
		PREVENZIONE PRIMARIA E SECONDARIA PRESSO LE SCUOLE E CENTRI GIOVANILI RIVOLTA ATARGET 10-19 ANNI NEL TERRITORIO DELL'ATS N. XV DI MACERATA	1	12.269,00	0,00	12269,00	1	12269,00	0,00	12269,00
		PREVENZIONE PRIMARIA E SECONDARIA PRESSO LE SCUOLE E CENTRI GIOVANILI RIVOLTA ATARGET 10-19 ANNI NEL TERRITORIO DELL'ATS N. XVI DI SAN GINESIO	1	7.513,00	0,00	7513,00	1	7513,00	0,00	7513,00
		PREVENZIONE PRIMARIA E SECONDARIA PRESSO LE SCUOLE E CENTRI GIOVANILI RIVOLTA A TARGET 10-19 ANNI NEL TERRITORIO DELL'ATS N. XVII DI SAN SEVERINO E MATELICA	1	6.757,00	0,00	6757,00	1	6757,00	0,00	6757,00
		PREVENZIONE PRIMARIA E SECONDARIA PRESSO LE SCUOLE E CENTRI GIOVANILI RIVOLTA ATARGET 10-19 ANNI NEL TERRITORIO DELL'ATS N. XVIII DI CAMERINO	1	4.961,00	0,00	4961,00	1	4961,00	0,00	4961,00
A.V. n. 4	DDP sede di Fermo	TEAM TERRITORIALE DI PREVENZIONE (TTP)	1	43.359,38	23687,76	67047,14	1	43359,38	23687,76	67047,14

Area d'intervento - INTEGRAZIONE SOCIO-SANITARIA			ANNO 2013				ANNO 2014			
Area Vasta	Dipartimento	azione	n.° Azioni	DGRM n. 1463 del 15/10/2012	Valore della partnership nell'azione	Totale azione	n.° Azioni	Quota parte fondi dgrm n.1646/11	Valore della partnership nell'azione	Totale azione
A.V. n. 5	DDP sede di Ascoli e San Benedetto	PROGETTO SIL SERVIZIO D'INCLUSIONE LAVORATIVA	1	40.000,00	0,00	40000,00	1	40000,00	0,00	40000,00
		ATTIVITA' DI PREVENZIONE NELLE SCUOLE E/O NEI LUOGHI DI AGGREGAZIONE GIOVANILE NEI COMUNI AFFERENTI ALL'AMBITO TERRITORIALE SOCIALE XXIII	1	7.000,00	0,00	7000,00	1	7000,00	0,00	7000,00
		ATTIVITA' DI PREVENZIONE NELLE SCUOLE E/O NEI LUOGHI DI AGGREGAZIONE GIOVANILE NEI COMUNI AFFERENTI ALL'AMBITO TERRITORIALE SOCIALE XXII	1	5.000,00	0,00	5000,00	1	5000,00	0,00	5000,00
		ATTIVITA' DI PREVENZIONE NELLE SCUOLE E/O NEI LUOGHI DI AGGREGAZIONE GIOVANILE NEI COMUNI AFFERENTI ALL'AMBITO TERRITORIALE SOCIALE XXIV	1	2.000,00	0,00	2000,00	1	2000,00	0,00	2000,00
		ATTIVITA' DI PREVENZIONE NELLE SCUOLE E/O NEI LUOGHI DI AGGREGAZIONE GIOVANILE NEI COMUNI AFFERENTI ALL'AMBITO TERRITORIALE SOCIALE XXI	1	7.000,00	0,00	7000,00	1	7000,00	0,00	7000,00
		ATTIVITA' DI PREVENZIONE NELLE SCUOLE DELL'EX ZONA TERRITORIALE 12 DI SAN BENEDETTO DEL T.	1	10.500,00	0,00	10500,00	1	10500,00	0,00	10500,00
		Totale azioni Area Integrazione Socio-Sanitaria	31	321.964,50	38.187,76	360.152,26	31	321.964,50	24.687,76	346.652,26

Area d'intervento - INTERVENTI DI STRADA			ANNO 2013				ANNO 2014			
Area Vasta	Dipartimento	azione	n.° Azioni	DGRM n. 1463 del 15/10/2012	Valore della partnership nell'azione	Totale azione	n.° Azioni	Quota parte fondi dgrm n.1646/11	Valore della partnership nell'azione	Totale azione
A.V. n. 1	DDP sede di Pesaro	AREA INTERVENTI DI STRADA	1	5.000,00	1.000,00	6.000,00	1	23.000,00	4.600,00	27.600,00
		ANIMATORI DI STRADA	1	9.000,00	11.000,00	20.000,00	1	9.000,00	1.800,00	10.800,00
A.V. n. 2	DDP sede di di Ancona	UNITÀ DI STRADA "IL FILO D' ARIANNA"	1	52.897,66	0,00	52.897,66	1	52.897,66	0,00	52.897,66
A.V. n. 3	DDP sede di Civitanova Marche	UNITÀ MOBILE TERRITORIALE	1	27.329,74	7.195,26	34.525,00	1	27.329,74	7.195,26	34.525,00
	DDP sede di Macerata e Camerino	INTERVENTI DI STRADA	1	51.834,40	12.958,00	64.792,40	1	51.834,40	12.958,00	64.792,40
		MAN AT WORK	1	30.000,00	7.500,00	37.500,00	1	30.000,00	7.500,00	37.500,00
A.V. n. 4	DDP sede di Fermo	UNITÀ MOBILE	1	42.158,03	38.618,56	80.776,59	1	42.158,03	38.618,56	80.776,59
A.V. n. 5	DDP sede di Ascoli e San Benedetto	UNITA' DI STRADA CONTROMANO	1	41.158,98	0,00	41.158,98	1	41.158,98	0,00	41.158,98
Totale azioni Area Interventi di Strada			8	259.378,81	78.271,82	337.650,63	8	277.378,81	72.671,82	350.050,63
Totale azioni di tutte le aree d'intervento dei progetti territoriali			77	999.991,28	202.051,47	1.183.042,75	77	999.991,28	149.593,13	1.130.584,41

3.2.2.3. La Rete Socio-sanitaria

Con riferimento allo sviluppo degli obiettivi di attività, occorre premettere che esistono degli elementi di complessità derivanti dalla peculiarità del modello marchigiano di integrazione socio-sanitaria al quale occorre riferirsi costantemente quando, a livello aziendale, vengono sviluppate le attività di programmazione, organizzazione e gestione dei servizi che fanno capo ad una pluralità di soggetti con funzioni e profili istituzionali diversi.

In particolare quando si opera nell'ambito della gestione dei servizi integrati, occorre tenere conto che:

- la competenza sociale dei Comuni deve essere mantenuta, promuovendo altresì la programmazione integrata;
- la gestione dei servizi sociali rimane a livello di Ambito Territoriale Sociale e non sono previste deleghe di competenze sociali alla sanità;
- a livello territoriale non è contemplata una "linea produttiva" socio-sanitaria, ma deve essere progressivamente implementato il "sistema integrato della rete dei servizi alla persona di competenza congiunta sociale e di competenza sanitaria";
- viene mantenuto nel Distretto/Ambito Territoriale Sociale il luogo privilegiato dell'integrazione socio-sanitaria sia rispetto al necessario livello di omogeneità territoriale che come interfaccia istituzionale principale tra il sistema dei servizi sanitari ed il sistema dei servizi sociali.

Premesso ciò si è operato al fine di ordinare le relazioni tra i soggetti portatori di interesse dell'integrazione socio-sanitaria a livello istituzionale, organizzativo e gestionale per migliorare l'efficacia degli interventi e al contempo gestire in modo ottimale l'utilizzo delle risorse disponibili.

Tale modalità ha permesso, a livello territoriale di rafforzare il livello organizzativo attraverso l'utilizzo degli accordi formali tra soggetti istituzionali e terzo settore, al fine realizzare un continuum assistenziale tra sociale e sanitario evitando così duplicazioni, sovrapposizioni con conseguente dispersione di risorse.

Nell'ambito degli obiettivi strategici per l'Integrazione socio - sanitaria così come definiti nel Piano socio Sanitario regionale vigente, sono state sviluppate le seguenti azioni:

- monitoraggio degli strumenti di programmazione integrata adottati a livello di Distretto e Ambito per una verifica dei risultati in termini di efficienza, efficacia ed economicità;
- implementazione e diffusione degli strumenti utilizzati per il coordinamento tra distretto e ambito (accordi di programma, convenzioni, protocolli d'intesa) che hanno consentito, con evidenza, un apprezzabile miglioramento della capacità di risposta ai bisogni complessi dell'utenza in carico.
- Messa a regime delle modalità organizzative e gestionali nei settori di elezione dell'integrazione socio sanitaria: anziani, dipendenze patologiche, disabilità, salute mentale, minori, attraverso il consolidamento delle partnership nell'ambito degli interventi che hanno caratteristiche di particolare complessità.

In ragione di quanto premesso le linee strategiche aziendali mantengono l'obiettivo di omogeneizzare l'assetto organizzativo dell'integrazione socio - sanitaria attraverso l'implementazione degli strumenti utilizzati dei quali è stata verificata l'efficacia, valorizzando l'esperienza organizzativa e gestionale che si è maturata in questi anni.

Altro elemento di complessità è il sistema della residenzialità e semi-residenzialità, delle strutture extra ospedaliere e socio - sanitarie, ed in particolare assume rilevanza la definizione del sistema tariffario e dell'approvazione di un nuovo atto di fabbisogno, deve essere attentamente valutato e governato.

Ciò premesso le linee di attività dell'Area Integrazione Socio - Sanitaria nell'ambito della residenzialità e semiresidenzialità sono:

- partecipazione, in ambito regionale, alla definizione degli standard assistenziali delle strutture residenziali e semi residenziali; dei livelli di compartecipazione all'interno delle strutture e degli elementi costitutivi dell'atto di fabbisogno;
- valutazione della diffusione dell'offerta, dell'impatto economico e tariffario del sistema convenzionato della residenzialità e semi residenzialità;
- definizione del budget e monitoraggio della gestione economica dei costi, derivanti dalle strutture delle aree vaste in regime di convenzione con l'ASUR, relativi ad inserimenti residenziali e semiresidenziali per pazienti con dipendenze patologiche.
- verifica dei procedimenti di autorizzazione e accreditamento delle strutture sanitarie dell'ASUR (L.R. 20/2000);

Nell'ambito dell'attività di programmazione sopra descritte è stato di competenza dell'Area d'integrazione Socio Sanitaria il supporto tecnico alla Direzione aziendale nella definizione a livello regionale del Protocollo di intenti programmatici e misure attuative del processo di riorganizzazione in campo socio - sanitario tra Regione Marche ed OO.SS. in particolare per i seguenti argomenti:

- Rete territoriale e dell' > Integrazione Socio-Sanitaria – Valutazione dell'impatto economico.
- Residenzialità e semi residenzialità, domiciliarità
- Case della salute

Con la DGRM 1260/13 è stato istituito un tavolo di confronto su modello assistenziale integrato per la residenzialità dell'Area sanitaria extraospedaliera e socio-sanitaria nel quale l'ASUR è intervenuta a pieno titolo in merito ai seguenti argomenti:

- Applicazione della DGRM 1011/2013 (standard assistenziali e costi gestionali)
- Applicazione della DGRM 1195/2013
- Impostazione dell'atto di fabbisogno
- Governo della domanda


Infine le linee di attività dell'Area Integrazione socio - sanitaria nell'ambito delle Aree di intervento specifiche sono state:

- realizzazione del progetto di potenziamento del supporto psicologico in ambito penitenziario, post penitenziario e minorile nelle Marche in attuazione DGRM 1453/12;

- Superamento degli Ospedali Psichiatrici Giudiziari
 - predisposizione della scheda tecnica relativa finalizzata alla realizzazione di una struttura extra ospedaliera per il superamento degli Ospedali psichiatrici giudiziari. (L. 9 del 17/02/2012.)
 - realizzazione del programma di utilizzo delle risorse per la parte corrente di cui all'art.3 ter, comma 7, legge 9 del 17 febbraio del 2012, modificata dalla legge 57 del 23 Maggio del 2013, trasmesso alla Regione Marche con nota prot. n 23253 del 4/11/2013, contenente la definizione delle risorse previste per la copertura degli oneri derivanti dal processo di superamento dell'OPG e più specificatamente;
- predisposizione del Piano 2013 2014 di utilizzo delle risorse assegnate, contenente i Programmi dei Dipartimenti per le Dipendenze Patologiche in attuazione alla D.G.R. N.1463 del 15/10/2012;
- partecipazione, in ambito regionale al processo di revisione della DGRM 747/04 "Atto di riordino dei servizi per le dipendenze patologiche";
- supporto allo organizzazione aziendale dedicata alle funzioni generali in ambito penitenziario e nei servizi minorili.

3.2.3. OBIETTIVI DELL'ESERCIZIO RELATIVI ALLA STRUTTURA E ALL'ORGANIZZAZIONE DEI SERVIZI TERRITORIALI

Con DGRM 1659 del 09/12/2013, la Giunta Regionale ha assegnato ai Direttori Generali degli Enti del SSR gli obiettivi per l'anno 2013.

Obiettivo	Indicatore	Target 2013	Numeratore	Denominatore	Valore	
Distribuzione diretta	Valore 2013/Valore 2012 (File F)	>=1	69.369.158	60.767.616	1,14	
		AV1	8.867.304	7.533.099	1,18	
		AV2	23.422.692	19.993.208	1,17	
		AV3	14.704.631	13.907.566	1,06	
		AV4	11.225.513	10.285.720	1,09	
		AV5	11.149.018	9.048.023	1,23	

Con riferimento all'obiettivo di potenziamento della distribuzione diretta, sopra richiamato, si evidenzia un miglioramento del rapporto tra il valore del file F dell'anno 2013 e quello del 2012, pari a 8,6 milioni di euro; tale obiettivo risulta raggiunto da tutte le Aree Vaste.

3.3. PREVENZIONE

3.3.1. STATO DELL'ARTE

Con riferimento alle strutture territoriali attraverso le quali l'ASUR eroga prestazioni di assistenza collettiva in ambienti di vita e lavoro, si riporta nella tabella seguente il numero di strutture presenti in ciascuna Area Vasta.

Area Vasta	Denominazione Unità Locale	Comune
AREA VASTA N. 1	ZT01 AMB. MED. LAVORO	PESARO
AREA VASTA N. 1	ZT02 CAGLI SERVIZIO VETERINARIO	CAGLI
AREA VASTA N. 1	ZT02 CENT SAL MENTALE URBINO	URBINO
AREA VASTA N. 1	ZT02 DISTRETTO 2 MACERATA FELTRIA	MACERATA FELTRIA
AREA VASTA N. 1	ZT02 DISTRETTO DI URBINO	URBINO
AREA VASTA N. 1	ZT02 FERMIGNANO SPSAL	FERMIGNANO
AREA VASTA N. 1	ZT02 URBINO DIPARTIMENTO DI PREVENZIONE	URBINO
AREA VASTA N. 1	ZT03 AMBULATORI VETERINARI - PALESTRA PREPARTO	FANO
AREA VASTA N. 1	ZT03 SRR	FANO
AREA VASTA N. 1	ZT03 UFFICI AMMINISTRATIVI FANO	FANO
AREA VASTA N. 2	ZT04 DIPARTIMENTO DI PREVENZIONE	SENIGALLIA
AREA VASTA N. 2	ZT04 MATTATOIO	CORINALDO
AREA VASTA N. 2	ZT05 DISTRETTO A JESI	JESI
AREA VASTA N. 2	ZT06 POLIAMBULATORIO VIA BRODOLINI	FABRIANO
AREA VASTA N. 2	ZT06 SERVIZIO PREVENZIONE	FABRIANO
AREA VASTA N. 2	ZT06 SERVIZIO VETERINARIO	FABRIANO
AREA VASTA N. 2	ZT06 VETERINARI CANILE	FABRIANO
AREA VASTA N. 2	ZT07 PRES.SAN. POLIAMBULATORIO 2000	ANCONA
AREA VASTA N. 3	ZT08 SEDE DIP.PREVENZIONE CIVITANOVA	CIVITANOVA MARCHE
AREA VASTA N. 3	ZT08 SEDE DIP.PREVENZIONE RECANATI	RECANATI
AREA VASTA N. 3	ZT09 DISTR. MC - SEDE DI MACERATA	MACERATA
AREA VASTA N. 3	ZT10 AMB/RIO POL/TE CASTELRAIMONDO	CASTELRAIMONDO
AREA VASTA N. 4	ZT11 DIPARTIMENTO DI PREVENZIONE	FERMO
AREA VASTA N. 5	ZT12 AMBULATORIO DISTRETTUALE DI GROTTAMMARE	GROTTAMMARE
AREA VASTA N. 5	ZT12 AMBULATORIO VETERINARIO SAN BENEDETTO DEL TRONTO	GROTTAMMARE
AREA VASTA N. 5	ZT12 CASA DELLA SALUTE DI MONTEFIORE DELL'ASO	MONTEFIORE DELL'ASO
AREA VASTA N. 5	ZT12 CASA DELLA SALUTE DI RIPATRANSONE	RIPATRANSONE
AREA VASTA N. 5	ZT12 DIPARTIMENTO DI PREVENZIONE	SAN BENEDETTO DEL TRONTO
AREA VASTA N. 5	ZT12 PRESIDIO SANITARIO TERRITORIALE DI CENTOBUCHI	MONTEPRANDONE
AREA VASTA N. 5	ZT12 SERVIZI VETERINARI	SAN BENEDETTO DEL TRONTO
AREA VASTA N. 5	ZT13 DIPARTIMENTO DI PREVENZIONE	ASCOLI PICENO
AREA VASTA N. 5	ZT13 UFFICIO VETERINARIO DEL POLO VETERINARIO DI OFFIDA E SEDE OPERATIVA DELL'U.O. IGIENE URBANA	OFFIDA

3.3.2. L'ANALISI DELLE ATTIVITA' DEL LIVELLO PREVENZIONE

I Dipartimenti di Prevenzione costituiscono lo strumento di integrazione tra i diversi Servizi di prevenzione, per l'esercizio coordinato e continuativo della tutela della salute negli ambienti di vita e di lavoro.

L'evoluzione del sistema della prevenzione da "rete zonale" a "rete di area vasta", ha costituito l'elemento strategico di programmazione su cui operare in modo preminente.

Le innovazioni organizzative non comportano una modifica dell'ossatura generale definita dal D. Lgs. 229/99, ma intervengono sugli aspetti dell'organizzazione interna e delle strategie di gestione, salvaguardando il territorio, da cui nascono i bisogni, attraverso l'individuazione di modelli organizzativi flessibili che, per ciascuna Area Vasta, tengono conto della differente complessità territoriale, legata anche alle peculiarità sociali ed economiche, garantendo comunque la necessaria omogeneità operativa.

Si è dato quindi particolare impulso alla definizione di strumenti operativi condivisi e modelli organizzativi tali da garantire, oltre alla omogeneità ed uniformità di interventi, il necessario decentramento operativo dei servizi sul territorio.

Nel corso dell'anno 2013 si sono inoltre consolidate le azioni già avviate nell'anno precedente, finalizzate all'attuazione del Piano Regionale della Prevenzione di cui alle DGR n. 1856 del 23/12/2010 e DGR 1102 del 27/07/2013, attraverso lo sviluppo delle specifiche aree di progetto.

Il Gruppo Tecnico Regionale "Vaccini e strategie di vaccinazione", che è composto da vari operatori fra cui un rappresentante dei Servizi Igiene e Sanità Pubblica per ciascuna Area Vasta ASUR, si è riunito con cadenza mensile ed ha elaborato importanti documenti tecnici, quali il documento di recepimento regionale del Piano Nazionale di Prevenzione Vaccinale 2012-2014, formalizzato con la DGR 480 del 03/04/2013, che tra le altre cose stabilisce chiaramente quali strategie vaccinali adottare nei confronti delle categorie di popolazione a rischio di malattie prevenibili con vaccino.

È continuato il lavoro per definire strategie atte a migliorare l'accessibilità alle vaccinazioni e la copertura per i gruppi ad alto rischio.

Nel corso del 2013, dunque, tutte le ex Zone Territoriali dell'ASUR hanno continuato a garantire l'erogazione delle attività vaccinali secondo quanto stabilito dalla nuova DGR n.480/2014.

Al fine di valutare l'andamento delle attività vaccinali ogni anno i Servizi Vaccinali inoltrano i propri dati di attività alla PF Prevenzione e Promozione della Salute nei luoghi di vita e di lavoro dell'Agenzia Sanitaria Regionale. Dalle rilevazioni effettuate risultano i seguenti dati di copertura vaccinale (tabella).

Vaccino	N. cicli completati	% coperture vaccinali
Antipolio(a)	13319	96,77
DTP(a)	13313	96,73
Antiepatite B(a)	13307	96,69
MPR(b)	12035	87,44
Hib(c)	13308	96,69
PCV(a)	12822	93,16
Men C(b)	11640	84,57

Ciclo vaccinale di base completo = 3 dosi

Ciclo vaccinale di base completo = 1 dosi

Ciclo di base di 1, 2 o 3 dosi secondo l'età

Nonostante le criticità sempre più emergenti connesse alle attività di ostacolo alla pratica vaccinale dei "movimenti antivaccinali", spesso accompagnate da informazioni scarsamente documentate dal punto di vista scientifico e che ha generato un clima di sfiducia nei confronti delle vaccinazioni si possono evidenziare, per le vaccinazioni antipneumococcica e antimeningococcica, dati di copertura incrementati rispetto a quelli dell'anno 2012.

L'informatizzazione delle anagrafi vaccinali è stata avviata e sono in corso di risoluzione alcune problematiche inerenti aspetti di gestione delle anagrafi sanitarie locali. Nel corso del 2013, con Determina ASUR/DG n. 716 /2013, è stato istituito un Comitato Tecnico ASUR nell'intento di fornire un contributo tecnico-specialistico finalizzato alla definizione delle procedure per l'acquisizione delle attività di assistenza tecnica e manutenzione ordinaria, adeguativa ed evolutiva del software.

Nel corso del 2013 l'utilizzo del sistema di sorveglianza delle Malattie trasmissibili (PreMal) del Nuovo Sistema Informativo Sanitario (NSIS) per la notifica delle malattie infettive è stato utilizzato da tutte le ex ZZTT ASUR. Nel complesso le notifiche inviate al Ministero della Salute attraverso il sistema PreMal sono state 3.752 nel corso di tutto il 2013.

L'utilizzo del Sistema "Malattie Trasmissibili" è dunque a regime, ma tale sistema, costruito al fine di rispondere coerentemente alle esigenze dettate dalla Decisione Europea del 28 aprile 2008, non è ancora supportato da un atto normativo di recepimento nazionale che superi il vigente D.M. 15/12/1990 e i debiti informativi da esso previsti che permangono a carico dei Servizi Igiene e Sanità Pubblica delle Aree Vaste ASUR.

Per quanto riguarda la problematica concernente la gestione integrata dei siti inquinati, risulta di norma utilizzato il protocollo operativo prodotto dal gruppo di lavoro dedicato in occasione delle Conferenze dei Servizi convocate dai vari Comuni.

A seguito dell'elaborazione delle "Linee di indirizzo" per l'impiego degli introiti derivanti dall'applicazione delle sanzioni in materia di sicurezza sul lavoro nonché di sicurezza alimentare e salute animale di cui all'art. 42 della L.R. 11/2001 e art. 22 della L.R. 19/2007, risulta ormai consolidata l'adozione dei conseguenti atti per la realizzazione di specifiche progettualità in Area Vasta, tra le quali anche l'attivazione di uno sportello informativo per i cittadini, le imprese e le associazioni in materia di sicurezza alimentare, veterinaria ed igiene e sanità pubblica.

L'attivazione di detto sportello informativo ha riscosso un notevole gradimento da parte dell'utenza, che ha favorevolmente accolto tale iniziativa, visto il bisogno di informazioni e certezze che non sempre si possono ottenere con una semplice ed acritica consultazione delle diverse fonti normative.

L'iniziativa, inoltre, ha contribuito a favorire la collaborazione ed il corretto approccio tra gli operatori della prevenzione, i cittadini e i rappresentanti delle imprese ed associazioni.

Relativamente all'Area della Prevenzione e Sicurezza negli ambienti di lavoro sono proseguite, in ambito di Area Vasta, le azioni collegate ai piani progettuali concernenti le Grandi Opere Infrastrutturali.

La programmazione delle attività ha seguito le linee di indirizzo regionali, secondo azioni sia in ambito di Area Vasta che coordinate tra Enti con competenze istituzionale nel settore.

Per la conduzione delle attività si è seguito il metodo di condivisione dell'obiettivo prevenzionistico attraverso la realizzazione di:

- incontri con DdL, MC, RLS, 118 e VV.FF. per la definizione dei piani di emergenza, per attività di igiene industriale, per le fasi di informazione ed assistenza preliminari ai controlli sull'assunzione,
- formazione finalizzata ad approfondire le nuove tecnologie utilizzate,
- informazione assistenza alle ditte e a CONTARP, per rischi MMC e campionamenti polveri;
- sopralluoghi condotti sia in forma congiunta che esclusiva del Servizio PSAL per la vigilanza sulla sicurezza-salute dei lavoratori.

Si prevede che i lavori continueranno nei prossimi due anni 2014-2015, con previsione di termine dei lavori per aprile 2016, in assenza di imprevisti.

E' proseguita l'attività degli organismi provinciali ex art.7 D.lgs. 81/08 attivi presso le sedi di Pesaro, Ancona, Macerata e Ascoli Piceno-Fermo; agli incontri per la programmazione delle attività di progetto, congiunte e coordinate, partecipano i Servizi PSAL delle Aree Vaste, la DTL, l'INAIL, l'INPS, l'ARPAM, i VV.FF..

Il lavoro è stato condotto con obiettivi prestabiliti che hanno rispettato le linee di indirizzo dell'Ufficio Operativo regionale; le attività intraprese riguardano la vigilanza coordinata in edilizia, agricoltura e altri comparti notoriamente critici.

Con DGR 2229 del 28.12.2009 la Regione Marche ha costituito i locali Centri Operativi Regionali (COR) del Registro Nazionale dei Tumori Naso-Sinusali (ReNaTUNS) e per la registrazione dei tumori cosiddetti "a bassa frazione eziologica occupazionale". Entrambi i COR sono formalmente costituiti ed attivi presso lo SpreSAL di Civitanova Marche.

Si evidenzia altresì che con determina della Giunta Regionale delle Marche n. 883/13, è stato formalizzato il piano regionale relativo ai cancerogeni occupazionali ed ai tumori professionali, il cui coordinamento regionale è stato affidato al medesimo Servizio.

Nel corso del 2013 è proseguita l'ormai consolidata collaborazione con il COR Marche del Registro Nazionale Mesoteliomi (ReNaM) costituito presso l'Università di Camerino, assieme al quale è proceduta l'azione di codifica sistematica, a fini epidemiologici, delle storie lavorative dei soggetti presenti nel Registro nonché di attribuzione delle esposizioni ad amianto per tutti i periodi lavorativi e tutte le condizioni extra-professionali di rilievo.

Per il ReNaTUNS è stata posta a regime l'intera rete di rilevazione dei casi di nuova incidenza, coinvolgendo tutti e tredici gli SPSAL dell'ASUR, le Divisioni Ospedaliere di Otorinolaringoiatria e i Servizi di Anatomia Patologica della rete ospedaliera delle Marche, nonché quelli delle strutture ospedaliere extra-regionali a cui più spesso i pazienti marchigiani affetti da TuNS si rivolgono in situazioni di "mobilità passiva", soprattutto in Lombardia, Emilia-Romagna e Lazio.

E' inoltre proseguita l'attività sperimentale di studio dei casi di carcinoma vescicale e di carcinoma polmonare riconducibili ad esposizioni lavorative, nell'ambito delle funzioni "Registro OCCAM".

Riguardo alla Sanità Pubblica Veterinaria, le tre Articolazioni Dipartimentali, ognuna per il proprio ambito di appartenenza e di specializzazione, hanno svolto, con la consueta efficienza, tutte le attività previste dal Piano Nazionale Integrato e dalla normativa di settore, assicurando, in maniera appropriata, anche i Livelli Essenziali di Assistenza.

Nell'ambito della Sicurezza Alimentare, come già avvenuto in passato, è stato fornito un contributo efficiente alle attività di controllo sull'intera catena alimentare e sulla sicurezza degli alimenti, dalle fasi di allevamento degli animali e della produzione, a quelle della commercializzazione e somministrazione degli alimenti.

Sono state espletate tutte le incombenze riguardanti le allerte alimentari, ed anche il monitoraggio e controllo dei prodotti della molluschicoltura e delle loro aree di produzione.

Gli obblighi e debiti dei dati, derivanti dalla applicazione della Determina ASUR/DG n.613/2012, sono stati garantiti, in maniera esaustiva, dalla comunicazione del rischio in materia di sicurezza alimentare, favorita anche dalla conduzione efficiente del portale "Veterinaria Alimenti" a valenza regionale.

Nella nostra Regione la comunicazione del rischio in Sanità Pubblica Veterinaria e Sicurezza alimentare viene attuata attraverso il portale Web www.veterinariaalimenti.marche.it, gestito e implementato da operatori sanitari dei Servizi Veterinari e di Igiene degli Alimenti e della Nutrizione della nostra Azienda.

L'importanza del ruolo svolto per il SSR ha trovato riscontro nei diversi audit di settore e di sistema svolti nel 2012 e 2013 dal Ministero della Salute, che lo hanno individuato quale punto di forza del Sistema Sanitario Regionale ed elemento di particolare rilevanza nel contesto del Sistema Sanitario Nazionale.

Il portale contiene articoli divulgativi e di presentazione delle principali normative europee e nazionali di settore, con la relativa modulistica, disponibile per gli operatori economici, per i cittadini e per gli operatori sanitari dei Dipartimenti di Prevenzione.

In sezioni dedicate contiene inoltre report a valenza epidemiologica in tema di Sicurezza alimentare, Sanità, Benessere animale e corretto rapporto uomo-animale, aggiornamenti sui principali documenti scientifici, sui principali eventi formativi di interesse disciplinare, nonché i recapiti e riferimenti dei Servizi Veterinari e di Igiene degli Alimenti e della Nutrizione delle Aree Vaste ASUR; ad oggi il portale contiene oltre 6.700 documenti, in continua implementazione.

La gestione delle anagrafiche degli insediamenti zootecnici e produttivi continua a confermare la propria adeguatezza ed appropriatezza, assicurando sempre in maniera efficiente tutte le attività di settore, compresa la corretta implementazione dei dati nel sistema informatico dedicato, nazionale e regionale.

Una particolare cura è stata data alla gestione di tutte le attività di prevenzione ed eradicazione delle malattie infettive degli animali di interesse zootecnico ed affezione, nodo fondamentale nell'ambito della Prevenzione Veterinaria.

Le attività afferenti alla Anagrafica degli animali da affezione, anche quest'anno, hanno contribuito in maniera determinante e compiuta al contenimento del fenomeno del randagismo animale, confermando i precedenti standards elevati.

Gli accertamenti ed i monitoraggi, previsti per Legge, necessari ad individuare l'eventuale presenza di residui e contaminanti nelle produzioni zootecniche, la gestione del rischio nell'ambito delle popolazioni animali, i controlli sul farmaco veterinario e sui mangimi ed integratori, hanno mantenuto i livelli qualitativi e quantitativi precedenti.

Particolare impulso è stato dato alla formazione e sviluppo culturale del personale afferente alle singole aree, tramite corsi di formazione mirati ed attività di attività di miglioramento interne, utili ad uniformare ed omogeneizzare le varie procedure e modalità operative.

Nell'anno di riferimento, il Ministero della Salute ha auditato i cinque Dipartimenti di Prevenzione ASUR, al fine di descrivere e valutare gli standars

operativi relativi ai criteri previsti dal Regolamento CE n. 882/04 ed il grado di utilizzo degli strumenti di governo del Servizio Sanitario Nazionale, previsti dalle norme quadro di riferimento: L. n. 833/78 e DLgs. n. 502/92. I risultati riguardanti il settore della Veterinaria Pubblica sono riportati nel sito ministeriale informatico dedicato.

3.3.3. OBIETTIVI DELL'ESERCIZIO RELATIVI ALLA STRUTTURA E ALL'ORGANIZZAZIONE DEI SERVIZI DI PREVENZIONE

Con DGRM 1659 del 09/12/2013, la Giunta Regionale ha assegnato ai Direttori Generali degli Enti del SSR gli obiettivi per l'anno 2013.

In relazione al sistema di obiettivi regionali, con Det. 275/13 il Direttore Generale ha definito gli obiettivi provvisoriamente assegnati alle Aree Vaste.

In mancanza di obiettivi specifici per questa Area, si prevede di mantenere i risultati raggiunti rispetto agli obiettivi attesi dell'anno 2012, in termini di:

- 1- attuazione del Piano regionale della Prevenzione 2010-2012;
- 2- implementazione del centro regionale per le malattie professionali;
- 3- alimentazione del sistema informativo della veterinaria e alimenti.

Gli indicatori e target di riferimento sono pertanto i seguenti:

Linee di azione prioritarie da perseguire a livello di Area Vasta	Azioni	Indicatore (in blu gli indicatori non conformi nel 2012)	Numeratore	Denominatore	Target	Fonte	Numeratore	Denominatore	ASUR
Azioni di potenziamento nell'area della Prevenzione	Copertura vaccinale	Copertura vaccinale nei bambini a 24 mesi per ciclo base (3 dosi) (polio, difterite, tetano, epatite B, pertosse, Hib)	N°di soggetti entro i 24 mesi di età, vaccinati con cicli completi (3 dosi) per poliomielite, difterite, tetano, epatite virale B, pertosse, Hib	N°di soggetti della rispettiva coorte di nascita	(Mantenimento)	Anagrafe vaccinale informatizzata	12.101	12.397	97,6%
		Copertura vaccinale nei bambini a 24 mesi per una dose di vaccino contro morbillo, parotite, rosolia (MPR)	N°di soggetti entro i 24 mesi di età, vaccinati con cicli completi (1dose) per MPR	N°di soggetti della rispettiva coorte di nascita	(recupero del 50%scost. dal 95%)	Anagrafe vaccinale informatizzata	11237	12.397	90,6%
	Aumento dell'efficacia dei programmi di screening	Proporzione di persone che ha effettuato test di screening di primo livello, in un programma organizzato, per cervice uterina, mammella, colon retto	Persone in età target che eseguono il test di screening per carcinoma mammella	donne residenti (50-69) / 2	(score >= 9 come da criteri di valutazione Questionario LEA 2012)	GisMa	36.921	98.300	37,6%
			Persone in età target che seguono il test di screening per cervice uterina	donne residenti (25-64) / 3		GisCI	54.924	140.740	39,0%
			Persone in età target che eseguono il test di screening per tumore colon retto	persone residenti (50-69) / 2		GisCor	45.248	198.341	22,8%
	Malattie animali trasmissibili all'uomo	%di allevamenti controllati per BRUCELLOSI ovicaprina, bovina e bufalina	Allevamenti controllati nell'anno di riferimento	Allevamenti soggetti a controllo per l'anno di riferimento)	(Controlli effettuati >= 99,8%)	SIVA	2068	2287	90,4%
	Anagrafi animali	Controlli delle popolazioni animali per la prevenzione della salute animale ed umana: percentuale di aziende ovicaprine controllate (3%) per anagrafe ovicaprina	Aziende controllate nell'anno di riferimento	Aziende soggette a controllo per l'anno di riferimento	(>= 99,7%)	SIVA	108	108	100,0%

4. LA GESTIONE ECONOMICO-FINANZIARIA DELL'AZIENDA

4.1. SINTESI DEL BILANCIO E GRADO DI RAGGIUNGIMENTO DEGLI OBIETTIVI ECONOMICO-FINANZIARI

4.1.1. Andamento economico e finanziario complessivo

Il Bilancio d'Esercizio 2013 si chiude con un **utile di € 11.727.996**, confermando la situazione di equilibrio economico aziendale raggiunta fin dall'anno 2007, come sinteticamente illustrato dalla tabella 4.1.1 seguente:

Tab. 4.1.1

	Esercizio 2013	Esercizio 2012	Esercizio 2011	Esercizio 2010	Esercizio 2009	Esercizio 2008	Esercizio 2007	Scostamento assoluto 2013 / 2012	Scostamento % 2013 / 2012
Risultato di bilancio (Utile)	11.727.996	6.023.392	61.290	4.071	220.540	4.358.819	58.722	5.704.604	94,71%
Valori in €									

L'utile di esercizio registrato rappresenta il risultato di una gestione aziendale attenta al contenimento e alla razionalizzazione dei costi aziendali, a fronte dei tagli imposti al finanziamento del settore sanitario nell'ultimo triennio (D.L. 78 del 31/05/10, D.L. 98 del 6/7/11, D.L. 95 del 6/7/12 e, infine, Legge di stabilità 2013).

La tabella 4.1.2 seguente, infatti, evidenzia l'andamento dei costi e dei ricavi di esercizio rispetto all'anno precedente, mostrando la contrazione della crescita dei costi al -1,01% (pari a 27 milioni di euro in termini assoluti) conseguente alla riduzione del FSR dal lato dei ricavi.

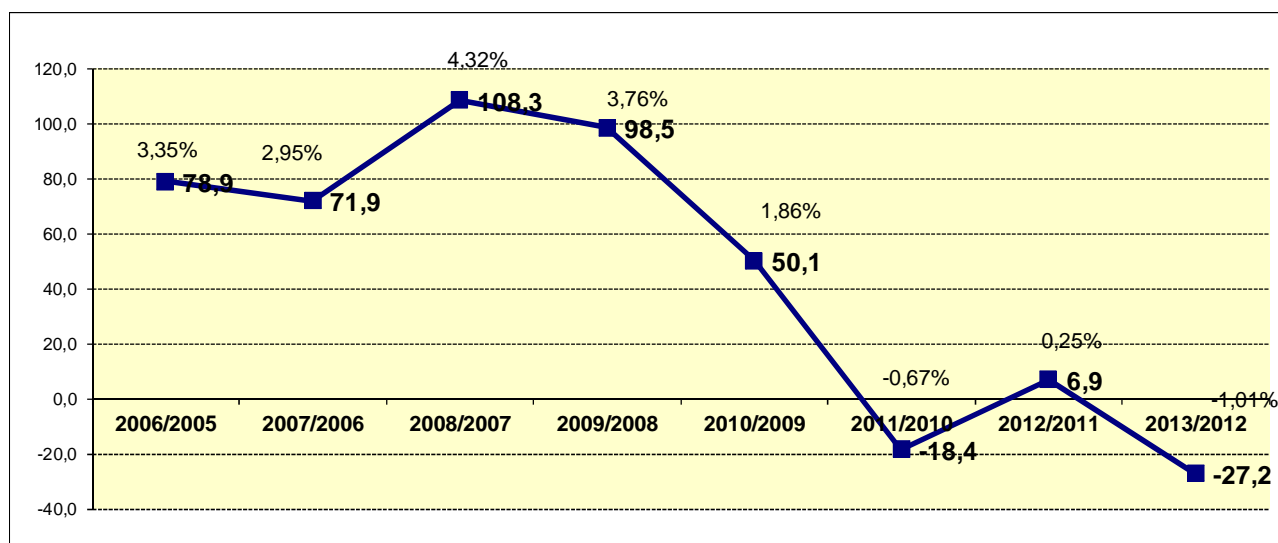
Tab. 4.1.2

	Esercizio 2012	Esercizio 2013	Var. Assoluta 2013 / 2012	Var. % 2013 / 2012
Ricavi	2.709	2.688	- 22	-0,80%
Costi	2.703	2.676	- 27	-1,01%
Risultato di bilancio (Utile)	6,0	11,7	6	94,71%

Valori in milioni di €

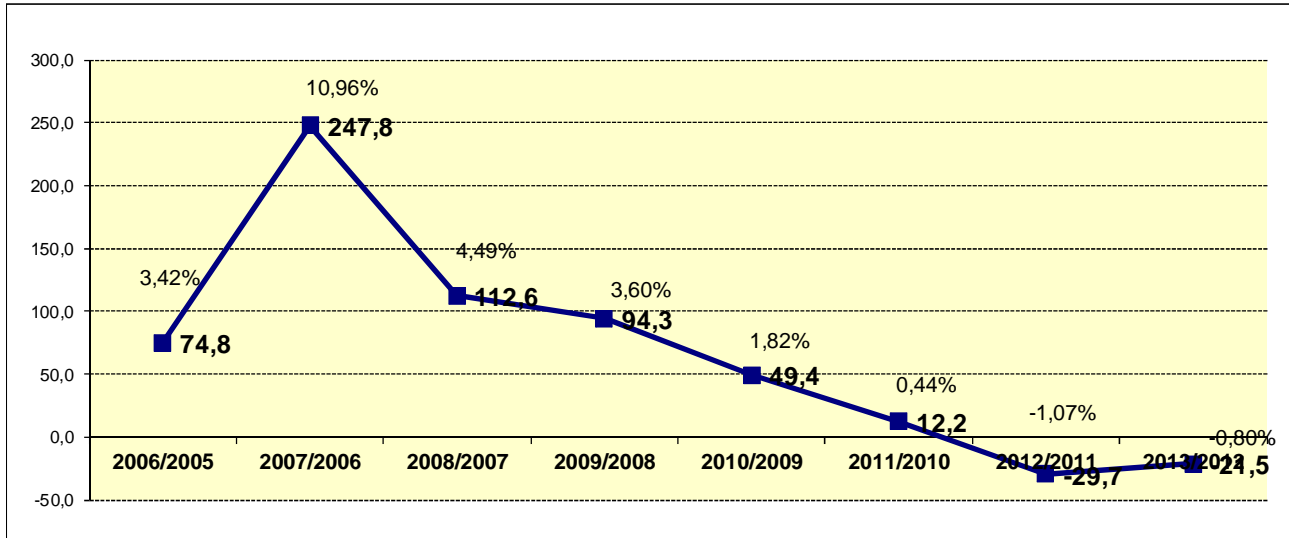
Tale risultato è stato ottenuto sia grazie al proseguimento delle azioni contingenti avviate sui singoli fattori (beni, servizi, farmaceutica e personale) negli anni 2010 e 2011, sia per effetto della realizzazione delle manovre strutturali contenute nel Piano Sanitario 2012-2014 rese operative attraverso l'approvazione dei Piani di Area Vasta e la successiva riorganizzazione del SSR ad invarianza dei servizi per il cittadino, disposta con DGRM 1696/12 in applicazione della Spending Review.

Le azioni realizzate hanno consentito di rispettare la programmazione di Budget di cui alla DGRM 1749 del 27 dicembre 2013, di aggiornamento del Budget provvisorio di cui alle DGRM 1798 e 456/13, e di confermare l'arresto del trend dei costi avviato nel 2010, così come evidenziato nel grafico seguente¹.



Per quanto attiene ai ricavi², la riduzione del trend di crescita del Fondo Sanitario Regionale, che rappresenta il 93,6% delle risorse aziendali, ha condotto ad una riduzione degli stessi del -1,01% (-21,5 milioni di euro) contro una crescita media degli anni 2006-2011 del 4,1%², confermando sostanzialmente la variazione 2012-2011.

² Ai fini del confronto, i ricavi e costi sono stati depurati delle quote della Valmarecchia fino al 2009 (trasferita alla Regione Emilia Romagna), del Presidio S. Croce fino al 2010 (trasferito a Marche Nord) e nel 2011 sono state escluse le poste legate alla riconciliazione dei crediti.



Nell'anno 2012 e 2013, per la prima volta nella storia del Servizio Sanitario Nazionale, il FSR ha registrato una riduzione in termini assoluti rispetto all'anno precedente, pari rispettivamente a -29,7 milioni di euro e -24,5 milioni di euro.

Rispetto agli anni precedenti, inoltre, sui bilanci consuntivi 2012 e 2013 grava l'applicazione del D.Lgs. 118 il quale prevede l'obbligo di imputare ai costi di esercizio gli investimenti con fondi correnti, in misura pari al 20% per gli acquisti 2012 e al 40% per gli acquisti 2013.

4.2. ANALISI DEGLI SCOSTAMENTI

Si riportano nella Tabella 4.2.1 **gli aggregati economici del Bilancio d'Esercizio 2013 dell'ASUR**, per i quali il valore delle elisioni intra ASUR è pari a complessivi 84.835.621 €, esclusi dagli aggregati economici complessivi, i quali invece comprendono il valore complessivo della mobilità intra-regionale pari a 399.475.261 € e delle cessioni e consulenze intra-regionali pari a 17.282.618 €.

Al fine di descrivere compiutamente i fattori che hanno determinato il risultato finale, nei paragrafi successivi si propone un'analisi dei dati riportati nella successiva tabella 4.2.1 per singolo aggregato economico, evidenziando gli scostamenti esistenti tra il Bilancio d'esercizio 2013, il Bilancio di Previsione 2013 ed il Preconsuntivo IV Report 2013.

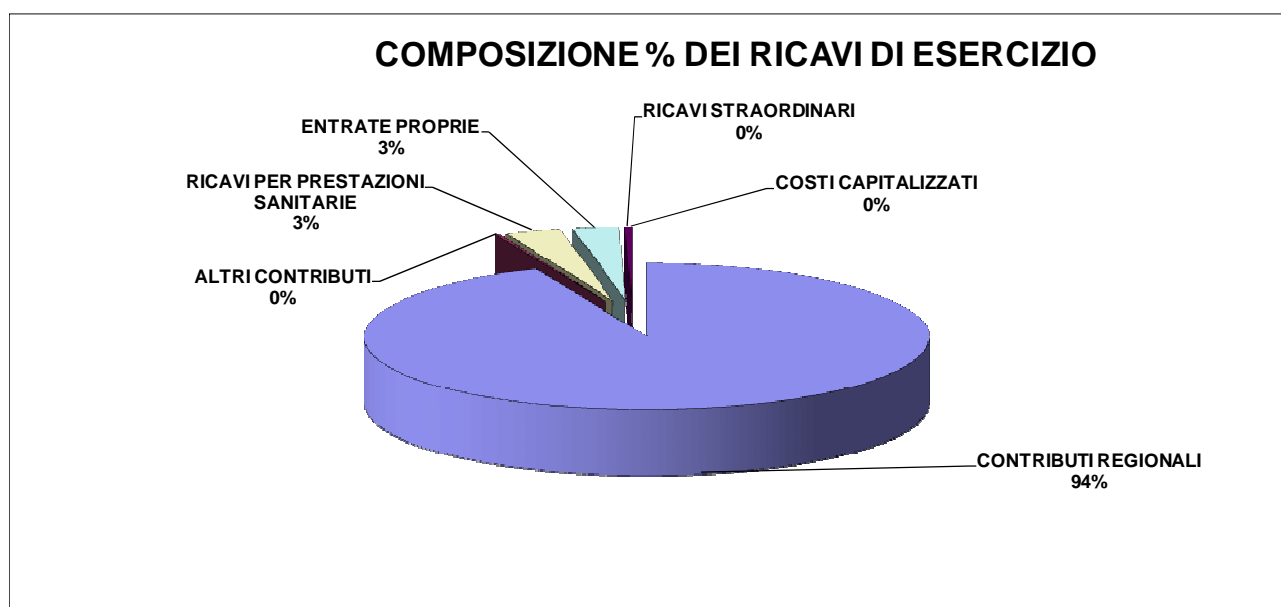
Tab. 4.2.1

Cod	Descrizione	BILANCIO 2012	BILANCIO DI PREVISIONE 2013	IV REPORT 2013	BILANCIO 2013	BILANCIO 2013 - BILANCIO 2012	BILANCIO 2013 - bil pre 2013	BILANCIO 2013 - IV REPORT 2013
A	RISULTATO D'ESERCIZIO	6.023.392	-	5.387.351	11.727.996	5.704.604	11.727.996	- 34.029.350
A1	TOTALE RICAVI	2.709.107.815	2.686.820.457	2.686.496.982	2.687.566.705	- 21.541.110	746.248	- 21.203.609
A11	CONTRIBUTI REGIONALI	2.538.079.404	2.525.456.845	2.525.963.438	2.515.587.807	- 22.491.598	9.869.038	- 10.375.631
A12	ALTRI CONTRIBUTI	534.506	589.935	648.026	6.417.984	5.883.478	5.828.050	5.769.958
A13	RICAVI PER PRESTAZIONI SANITARIE	87.586.175	82.187.399	81.438.822	84.860.208	- 2.725.967	2.672.809	3.421.386
A14	ENTRATE PROPRIE	74.902.413	70.191.997	70.065.593	70.885.554	- 4.016.859	693.557	819.960
A15	RICAVI STRAORDINARI	8.005.316	8.394.282	8.381.103	9.815.152	1.809.836	1.420.871	1.434.049
A16	COSTI CAPITALIZZATI	-	-	-	-	-	-	-
A17	RICAVI INTRA-AZIENDA	-	-	-	-	-	-	-
A2	TOTALE COSTI	2.703.084.423	2.686.820.457	2.681.109.631	2.675.838.709	- 27.245.714	- 10.981.748	- 5.270.922
A21	PERSONALE	764.422.981	750.482.336	749.523.363	748.825.795	- 15.597.185	1.656.541	- 697.567
A22	BENI	308.577.380	313.509.780	313.722.891	309.800.076	1.222.696	3.709.704	- 3.922.815
A23	SERVIZI	182.506.818	179.757.053	179.764.977	177.914.259	- 4.592.559	1.842.794	- 1.850.718
A24	OSP. CONVENZIONATA E ACQUISTO DI RICOVERI	502.969.031	514.465.458	512.371.158	509.052.568	6.083.536	5.412.890	- 3.318.590
A25	SPECIALISTICA ESTERNA	140.321.548	136.865.124	139.592.769	151.143.888	10.822.340	14.278.764	11.551.119
A26	SPECIALISTICA INTERNA	19.672.505	19.792.454	19.848.947	19.850.752	178.247	58.299	1.805
A27	FARMACEUTICA	290.140.342	292.620.145	291.582.520	292.954.466	2.814.124	334.321	1.371.946
A28	MEDICINA DI BASE	174.465.370	174.737.327	174.720.144	174.730.481	265.111	6.847	10.336
A29	ALTRE PRESTAZIONI	212.295.283	215.354.478	215.429.158	211.270.604	- 1.024.679	4.083.875	- 4.158.554
A30	LIBERA PROFESSIONE	18.316.292	17.924.569	17.952.875	18.622.115	305.823	697.546	669.240
A31	AMMORTAMENTI	19.560.978	19.630.064	19.525.478	17.178.116	- 2.382.862	2.451.948	- 2.347.362
A32	ACCANTONAMENTI	50.681.048	38.379.304	38.262.664	39.124.425	- 11.556.623	745.122	861.761
A33	TRASFERIMENTI	104.907	151.803	135.541	121.962	17.055	29.841	- 13.579
A34	ONERI FINANZIARI	414.878	430.127	397.815	493.185	78.307	63.058	95.370
A35	ONERI STRAORDINARI	18.635.061	12.720.434	8.279.332	4.756.017	- 13.879.045	7.964.417	- 3.523.315
A36	COSTI INTRA-AZIENDA	-	-	-	-	-	-	-

Cod	Descrizione	BILANCIO 2012	BILANCIO DI PREVISIONE 2013	IV REPORT 2013	BILANCIO 2013	BILANCIO 2013 - BILANCIO 2012	BILANCIO 2013 - bil pre 2013	BILANCIO 2013 - IV REPORT 2013
	Riepilogo					-	-	
	<i>COSTI SSR</i>	410.600.589	410.389.826	410.389.826	416.757.879	6.157.290	6.368.053	6.368.053
MPSSR	Costi per Mobilità passiva intra-regionale	391.664.788	391.664.788	391.664.788	399.475.261	7.810.473	7.810.473	7.810.473
RDSSR	Costi per scambi in regolazione diretta intra-regionale	18.935.801	18.725.038	18.725.038	17.282.618	1.653.183	1.442.420	1.442.420
SPSSR	Sopravv. passive per Mobilità passiva intra-regionale	-	-	-	-	-	-	-
	COSTI SSN	143.906.655	142.011.766	141.996.294	140.933.141	- 2.973.515	- 1.078.625	- 1.063.153
MPSSN	Costi per Mobilità passiva extra-regionale	132.797.318	137.498.581	137.498.580	140.701.104	7.903.786	3.202.523	3.202.524
RDSSN	Costi per scambi in regolazione diretta extra-regionale	166.996	165.857	150.386	232.037	65.041	66.180	81.650
SPSSN	Sopravv. passive per Mobilità passiva extra-regionale	10.942.342	4.347.328	4.347.328	-	- 10.942.342	- 4.347.328	- 4.347.328
	RICAVI SSR	2.829.241	3.284.877	2.339.908	693.032	- 2.136.209	- 2.591.845	- 1.646.876
MASSR	Ricavi per Mobilità attiva intra-regionale	86.784	86.784	86.784	4.045	- 82.739	- 82.739	- 82.739
RDASSR	Ricavi per scambi in regolazione diretta intra-regionale	2.742.457	3.198.093	2.253.124	688.987	- 2.053.470	- 2.509.106	- 1.564.137
SASSR	Sopravv. attive per Mobilità attiva intra-regionale	-	-	-	-	-	-	-
	RICAVI SSN	74.469.213	73.151.207	73.165.422	72.563.484	- 1.905.729	- 587.723	- 601.938
MASSN	Ricavi per Mobilità attiva extra-regionale	74.364.801	69.473.393	69.473.393	72.406.679	- 1.958.122	2.933.286	2.933.286
RDASSN	Ricavi per scambi in regolazione diretta extra-regionale	104.412	112.300	126.515	156.805	52.393	44.505	30.289
SASSN	Sopravv. attive per Mobilità attiva extra-regionale	-	3.565.514	3.565.514	-	-	- 3.565.514	- 3.565.514

4.2.1. Ricavi

L'ammontare complessivo dei ricavi, pari a 2.687,6 milioni di euro (al netto delle poste rettificative dei costi, quali il recupero per personale comandato e in aspettativa, i rimborsi INAIL e le sterilizzazioni degli ammortamenti coperti da finanziamento specifico) è per il 93,6% determinato dai contributi regionali, pari a 2.515,6 milioni di euro. Le risorse che finanziano l'Azienda, infatti, sono principalmente legate al Fondo Sanitario Regionale (F.S.R.) e pertanto le dinamiche di tale voce influenzano l'andamento della gestione. Le restanti voci, pari a circa 172 milioni di euro, rappresentano complessivamente il 6,4% dei ricavi complessivi, così come rappresentato nel grafico seguente e sono rappresentate dalle entrate proprie e dai ricavi da prestazioni sanitarie rese.



Tab. 4.2.2

Cod	Descrizione	BILANCIO 2012	BILANCIO DI PREVISIONE 2013	IV REPORT 2013	BILANCIO 2013	BILANCIO 2013 - BILANCIO 2012	BILANCIO 2013 - bil pre 2013	BILANCIO 2013 - IV REPORT 2013
A1	TOTALE RICAVI	2.709.107.815	2.686.820.457	2.686.496.982	2.687.566.705	- 21.541.110	746.248	- 21.203.609
A11	CONTRIBUTI REGIONALI	2.538.079.404	2.525.456.845	2.525.963.438	2.515.587.807	- 22.491.598	- 9.869.038	- 10.375.631
A111	CONTRIBUTI IN C/ESERCIZIO INDISTINTI DA REGIONE	2.479.986.907	2.486.849.130	2.485.880.259	2.474.160.496	- 5.826.410	- 12.688.634	- 11.719.762
A112	CONTRIBUTI IN C/ESERCIZIO VINCOLATI DA REGIONE	56.524.349	46.270.210	46.270.211	55.539.863	- 984.487	9.269.653	9.269.652
A113	RETTIFICA CONTRIBUTI IN C/ESERCIZIO DESTINATI AD INVESTIMENTI	1.662.425	7.662.495	6.187.031	14.564.899	- 12.902.474	- 6.902.404	- 8.377.868
A114	UTILIZZO FONDI PER QUOTE INUTILIZZATE CONTRIBUTI DI ESERCIZIO	3.230.573	-	-	452.347	- 2.778.226	452.347	452.347
A12	ALTRI CONTRIBUTI	534.506	589.935	648.026	6.417.984	5.883.478	5.828.050	5.769.958
A121	ALTRI CONTRIBUTI	534.506	589.935	648.026	6.417.984	5.883.478	5.828.050	5.769.958
A13	RICAVI PER PRESTAZIONI SANITARIE	87.586.175	82.187.399	81.438.822	84.860.208	- 2.725.967	2.672.809	3.421.386
A131	RICAVI PER PRESTAZIONI SANITARIE INTRA-REGIONALI	1.054.703	1.800.075	823.313	313.111	- 741.592	- 1.486.964	- 510.202
A132	RICAVI PER PRESTAZIONI SANITARIE EXTRA-REGIONALI	74.462.015	69.569.312	69.583.754	72.554.528	- 1.907.487	2.985.216	2.970.774
A133	RICAVI PER PRESTAZIONI SANITARIE DA PRIVATO	12.069.457	10.818.012	11.031.755	11.992.569	- 76.888	1.174.557	960.814
A14	ENTRATE PROPRIE	74.902.413	70.191.997	70.065.593	70.885.554	- 4.016.859	693.557	819.960
A141	COMPARTICIPAZIONI	39.823.475	38.992.057	37.064.830	37.957.053	- 1.866.422	- 1.035.004	892.223
A142	LIBERA PROFESSIONE	21.040.643	20.929.062	21.001.847	21.456.966	416.323	527.904	455.119
A143	ALTRI RICAVI CARATTERISTICI	10.734.497	7.456.093	8.739.078	8.244.481	- 2.490.017	788.387	- 494.597
A144	RICAVI NON CARATTERISTICI	3.050.199	2.801.373	3.253.979	3.208.670	158.471	407.298	- 45.309
A145	RICAVI DELLA GESTIONE FINANZIARIA	253.599	13.411	5.859	18.383	- 235.215	4.973	12.524
A15	RICAVI STRAORDINARI	8.005.316	8.394.282	8.381.103	9.815.152	1.809.836	1.420.871	1.434.049
A151	SOPRAVV. ATTIVE, INSUSSISTENZE DEL PASSIVO E RIVALUTAZIONI	8.004.755	8.367.929	8.373.451	9.522.830	1.518.075	1.154.901	1.149.378
A152	PLUSVALENZE	562	26.353	7.652	292.322	291.761	265.970	284.670
A16	COSTI CAPITALIZZATI	-	-	-	-	-	-	-
A161	COSTI CAPITALIZZATI	-	-	-	-	-	-	-

Andando nel dettaglio delle singole voci di ricavo rappresentate nella tabella 4.2.2 che precede, si evidenzia che il Bilancio d'esercizio 2013 risulta in riduzione rispetto all'anno precedente per -21,5 milioni di euro (-1,01%), riduzione complessivamente prevista nel Bilancio preventivo (scostamento pari a soli 746 mila euro), con una riduzione rispetto al dato di preconsuntivo IV report 2013.

In particolare, l'andamento dei **"Contributi regionali"** (A11) registra una riduzione di 22,5 milioni di euro (-0,9%), principalmente legata alla riduzione dell'entità complessiva del Fondo Sanitario Regionale di competenza del 2013 (A111) e all'aumento della rettifica dei contributi destinati agli investimenti (A113).

I contributi in c/esercizio indistinti da Regione comprendono il Fondo Sanitario Regionale assegnato all'Azienda per complessivi 2.468,9 milioni di euro, con un decremento rispetto all'anno precedente di 5,7 milioni di euro. Tale riduzione riflette l'andamento del FSR complessivo regionale, in riduzione di 12,6 milioni di euro (sintetizzato nella tabella che segue); in realtà, tale decremento non tiene conto della quota di premialità ottenuta dalla Regione Marche con competenza 2013 e non ripartita tra gli Enti del SSR.

valori in migliaia di €	Anno 2013		Anno 2012		Var. 2013/2012	
Risorse SSR	2.738.815	100,0%	2.751.383	100,0%	- 12.568	-0,5%
Finanziamenti dei LEA	2.515.126	91,8%	2.520.822	91,6%	- 5.697	-0,2%
Fondo di riequilibrio	135.336	4,9%	135.336	4,9%	-	0,0%
Obiettivi di carattere prioritario	41.137	1,5%	41.500	1,5%	- 363	-0,9%
Contributi finalizzati FSN	10.783	0,4%	3.164	0,1%	7.619	240,8%
Fondi per progetti di competenza regionale	35.659	1,3%	50.561	1,8%	- 14.902	-29,5%
Differenziale TUC	1.111	0,0%		0,0%	1.111	

Con riferimento ai contributi in c/esercizio vincolati da Regione, tale voce include la sommatoria dei contributi assegnati dalla Regione per lo svolgimento di specifiche attività. Il dato consuntivo di 55,5 milioni di euro include i contributi vincolati per gli obiettivi prioritari (37,7 milioni di euro), i contributi per l'assistenza penitenziaria (2,9 milioni di euro), il pay back (5,9 milioni di euro), il contributo per il differenziale TUC (1,1 milioni di euro), nonché ulteriori contributi regionali per 750 mila euro.

Con riferimento alla rettifica dei contributi in c/esercizio destinati ad investimenti, si evidenzia un incremento di 12,9 milioni di euro della quota da destinare alla copertura degli acquisti di immobilizzi con fondi correnti. Ciò in quanto in fase di consuntivo, in coerenza con le disposizioni regionali di chiusura che prevedono per l'ASUR la possibilità di effettuare rettifiche superiori a quelle previste dal D.gls. 118/11 (del 40% per gli acquisti del 2013 e del 20% per gli acquisti 2012 comprensivi delle immobilizzazioni in corso), ha applicato le seguenti aliquote maggiorate:

- 100% sugli acquisti dell'esercizio 2013;
- ulteriore quota dell'80% sulle immobilizzazioni in corso e acconti dell'anno 2012.

L'aggregato "**Altri contributi**" (A12) comprende sia l'assegnazione di contributi vincolati da soggetti diversi dalla Regione Marche, sia l'utilizzo di quote di contributi vincolati inutilizzate negli anni precedenti. Tale voce risulta in incremento rispetto all'anno 2012 per complessivi 5,9 milioni di euro, con pari scostamento sia rispetto alle previsioni di budget, sia rispetto al dato preconsuntivo 2013, in quanto tali contributi erano classificati nel conto delle "Altre rivalse, rimborsi e recuperi" (sostegno ai lavoratori colpiti dalla crisi, le cure termali invalidi, il trattamento radioterapico e chemioterapico).

L'aggregato "**Ricavi per Prestazioni sanitarie**" (A13) accoglie le prestazioni erogate dalle strutture pubbliche e private in mobilità a pazienti non residenti nella Regione Marche o erogate in regolazione diretta a favore di altre aziende marchigiane o extra regionali, nonché i proventi per prestazioni rese a soggetti privati (ricavi del pronto soccorso, del dipartimento di prevenzione, rimborsi per ricoveri, ecc.).

L'entità complessiva dei Ricavi per prestazione è influenzata in via prioritaria dai ricavi extra regionali, che subiscono un decremento rispetto al consuntivo 2012 (-1,9 milioni di euro) ed un incremento rispetto sia al dato preventivo sia al dato di preconsuntivo (in entrambi i casi +3 milioni di euro); ciò è dovuto all'iscrizione obbligatoria in base alle disposizioni del D.Lgs. 118/11 e regionali del valore della mobilità attiva assegnata dal CIPE di 108.168.817 euro, il cui valore corrispondente per l'ASUR di cui alla nota prot. 4953 ARS del 26/05/2014 è di 72.406.679 euro. A differenza del preventivo e preconsuntivo, inoltre, sono stati registrati nei ricavi per prestazioni il conguaglio per mobilità attiva extra regionale prima registrato tra i proventi straordinari per l'importo di 3.565.514 euro.

L'aggregato delle "**Entrate proprie**" (A14) si compone di varie voci, dalla compartecipazione alla spesa dei privati, ai ricavi per la libera professione aziendale, agli altri ricavi derivanti dall'erogazione di prestazioni a privati paganti (ad esempio ricavi del Dipartimento di Prevenzione, ricavi derivanti da prestazioni, beni e servizi resi a pagamento, ecc.). Per quanto riguarda il confronto con l'anno precedente, si registra una riduzione complessiva di 4 milioni di euro, con un allineamento sostanziale ai dati di preconsuntivo e di preventivo 2013. La variazione complessiva dell'aggregato rispetto all'anno precedente è legata ai fattori seguenti:

- a) la riduzione delle compartecipazioni per -1,9 milioni di euro;
- b) la riduzione dei ricavi caratteristici per 2,5 milioni di euro, a seguito della riclassifica operata sulla voce Altre rivalse, rimborsi e recuperi sugli altri contributi (sostegno ai lavoratori colpiti dalla crisi, le cure termali invalidi, il trattamento radioterapico e chemioterapico);
- c) la riduzione dei ricavi per la gestione finanziaria per 253 mila euro, per effetto del mancato introito degli interessi attivi sul conto corrente di tesoreria, in applicazione delle nuove disposizioni nazionali;
- d) l'aumento dei ricavi non caratteristici per 158 mila euro;
- e) l'aumento dei ricavi per libera professione per 416 mila euro, in coerenza con l'andamento delle prestazioni erogate ed i relativi costi sostenuti dall'azienda.

L'aggregato "**Proventi straordinari**" (A15), che accoglie tutte le poste il cui manifestarsi non è prevedibile (tipicamente sopravvenienze e insussistenze), registra per definizione un andamento

irregolare nel tempo, in funzione del diverso verificarsi di eventi occasionali e straordinari nel corso dei vari esercizi. Rispetto al dato di previsione di chiusura e preventivo 2013 si riscontra comunque la riclassificazione di 3,6 milioni di euro tra i ricavi per prestazioni sanitarie per quanto riguarda il conguaglio relativo alla mobilità extra-regionale.

4.2.2. Costi

L'ammontare complessivo dei costi al netto di poste di ricavo rettificative (quali il recupero per personale comandato e in aspettativa, i rimborsi INAIL e le sterilizzazioni degli ammortamenti coperti da finanziamento specifico) è pari a 2.675,8 milioni di € nell'esercizio 2013, così come evidenziato nella tabella 4.2.2 seguente.

Tale valore complessivo evidenzia un decremento dei costi rispetto al bilancio d'esercizio 2012 per -27,2 milioni di euro (-1,01%) e presenta parimenti uno scostamento di minor costi rispetto al Bilancio Preventivo 2013 di -11 milioni di € (-0,4%) e rispetto al Preconsuntivo del IV Report 2013.

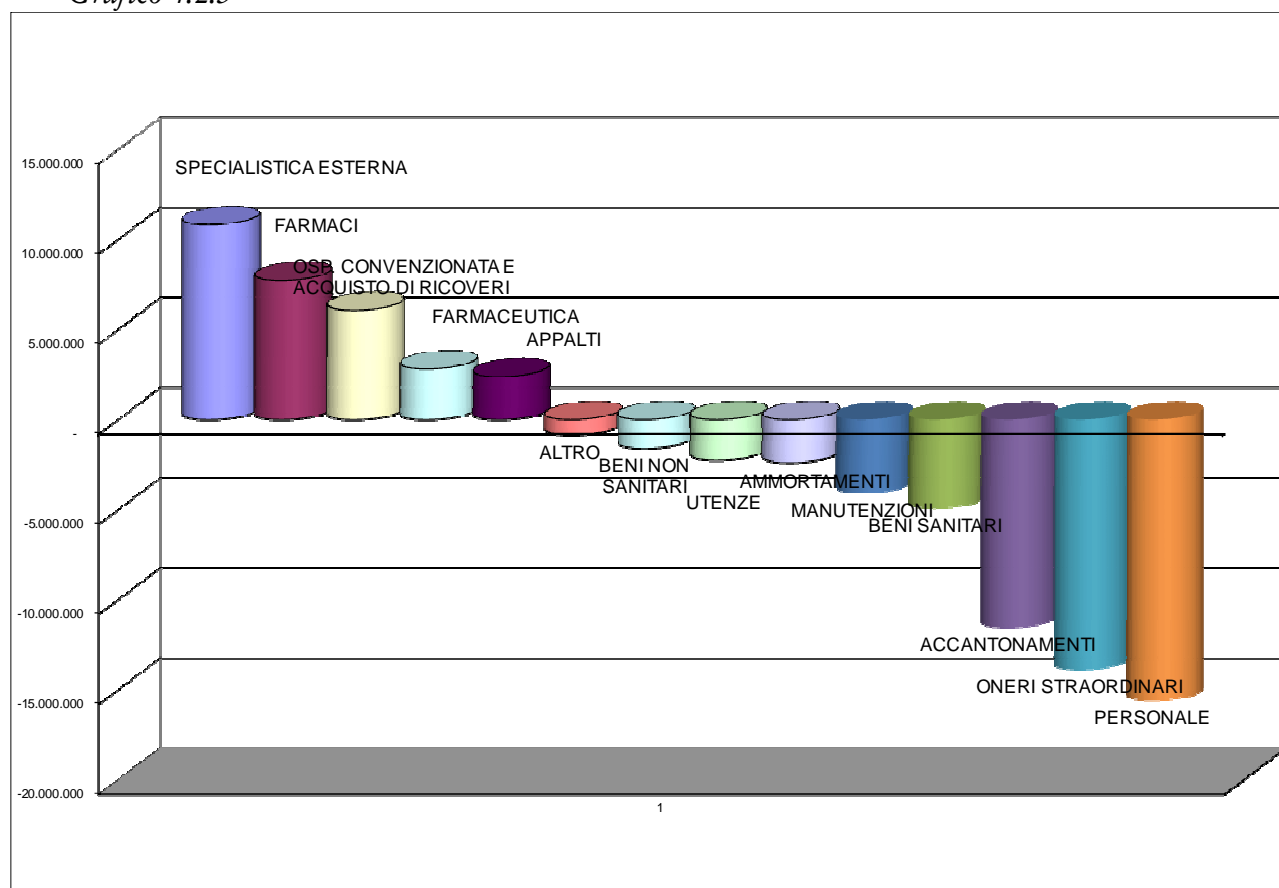
Tab. 4.2.2

Cod	Descrizione	BILANCIO 2012	BILANCIO DI PREVISIONE 2013	IV REPORT 2013	BILANCIO 2013	BILANCIO 2013 - BILANCIO 2012	BILANCIO 2013 - bil pre 2013	BILANCIO 2013 - IV REPORT 2013
A2	TOTALE COSTI	2.703.084.423	2.686.820.457	2.681.109.631	2.675.838.709	- 27.245.714	- 10.981.748	- 5.270.922
A21	PERSONALE	764.422.981	750.482.336	749.523.363	748.825.795	- 15.597.185	- 1.656.541	- 697.567
A211	PERSONALE DIRIGENTE	301.414.785	295.328.156	295.364.149	295.388.110	- 6.026.675	59.954	23.960
A212	PERSONALE COMPARTO	442.775.657	436.408.050	436.547.798	435.334.644	- 7.441.013	- 1.073.406	- 1.213.154
A213	ALTRI COSTI PERSONALE DIPEDENTE	12.890.362	12.085.732	11.240.146	12.133.304	- 757.059	47.572	893.158
A214	RETTIFICA COSTI DEL PERSONALE DIPEDENTE (-)	- 2.785.886	- 2.381.081	- 2.248.974	- 2.481.252	304.634	- 100.171	- 232.278
A215	PERSONALE NON DIPENDENTE	10.128.062	9.041.479	8.620.243	8.450.990	- 1.677.072	- 590.489	- 169.253
A22	BENI	308.577.380	313.509.780	313.722.891	309.800.076	1.222.696	- 3.709.704	- 3.922.815
A220	FARMACI	184.278.211	190.694.859	191.645.884	192.006.773	7.728.562	1.311.914	360.889
A221	BENI SANITARI	111.047.090	110.099.117	109.766.362	106.125.569	- 4.921.521	- 3.973.548	- 3.640.793
A222	BENI NON SANITARI	13.252.079	12.715.803	12.310.645	11.667.734	- 1.584.345	- 1.048.069	- 642.912
A23	SERVIZI	182.506.818	179.757.053	179.764.977	177.914.259	4.592.559	- 1.842.794	- 1.850.718
A231	APPALTI	90.432.805	90.859.595	91.872.139	92.830.216	2.397.411	1.970.621	958.077
A232	MANUTENZIONI	29.548.910	28.028.301	26.927.058	25.479.043	- 4.069.868	- 2.549.259	- 1.448.015
A233	UTENZE	27.393.873	26.530.623	26.581.995	25.150.003	- 2.243.870	- 1.380.620	- 1.431.992
A234	CONSULENZE AMMINISTRATIVE E GESTIONALI	195.016	119.532	248.048	169.711	- 25.305	50.179	- 78.337
A235	CONSULENZE SANITARIE	770.911	665.901	620.936	615.368	- 155.543	- 50.533	- 5.569
A236	GODIMENTO BENI DI TERZI	24.575.729	24.081.750	23.997.086	23.760.949	- 814.780	- 320.801	- 236.137
A237	COSTI GENERALI	9.089.573	8.921.352	8.970.716	8.859.554	- 230.019	- 61.798	- 111.162
A238	IMPOSTE DI ESERCIZIO	500.000	549.999	546.999	1.049.416	549.416	499.416	502.416
A24	OSP. CONVENZIONATA E ACQUISTO DI RICOVERI	502.969.031	514.465.458	512.371.158	509.052.568	6.083.536	- 5.412.890	- 3.318.590
A241	ACQUISTO DI RICOVERI DA AZIENDE PUBBL. INTRA-REGIONALI	291.853.983	291.853.983	291.853.983	291.352.089	- 501.894	- 501.894	- 501.894
A242	ACQUISTO DI RICOVERI DA AZIENDE PUBBL. EXTRA-REGIONALI	106.683.761	114.170.274	114.170.274	110.827.388	- 4.143.628	- 3.342.885	- 3.342.885
A243	ACQUISTO DI RICOVERI DA AZIENDE PRIVATE	104.431.288	108.441.202	106.346.902	106.873.091	2.441.803	1.568.111	526.189
A25	SPECIALISTICA ESTERNA	140.321.548	136.865.124	139.592.769	151.143.888	10.822.340	14.278.764	11.551.119
A251	SPECIALISTICA ESTERNA DA AZIENDE PUBBL. INTRA-REGIONALI	77.532.783	77.425.175	77.753.933	84.489.996	6.957.213	7.064.821	6.736.062
A252	SPECIALISTICA ESTERNA DA AZIENDE PUBBL. EXTRA-REGIONALI	15.324.427	14.367.086	14.340.486	18.297.927	2.973.500	3.930.841	3.957.441
A253	SPECIALISTICA ESTERNA DA AZIENDE PRIVATE	47.464.337	45.072.864	47.498.350	48.355.965	891.628	3.283.102	857.616
A26	SPECIALISTICA INTERNA	19.672.505	19.792.454	19.848.947	19.850.752	178.247	58.299	1.805
A261	SPECIALISTICA INTERNA	19.672.505	19.792.454	19.848.947	19.850.752	178.247	58.299	1.805

Cod	Descrizione	BILANCIO 2012	BILANCIO DI PREVISIONE 2013	IV REPORT 2013	BILANCIO 2013	BILANCIO 2013 - BILANCIO 2012	BILANCIO 2013 - bil pre 2013	BILANCIO 2013 - IV REPORT 2013
A27	FARMACEUTICA	290.140.342	292.620.145	291.582.520	292.954.466	2.814.124	334.321	1.371.946
A271	FARMACEUTICA DA AZIENDE PUBBL. INTRA-REGIONALI	37.065.489	37.065.489	37.065.489	36.654.654	- 410.834	- 410.834	- 410.834
A272	FARMACEUTICA DA AZIENDE PUBBL. EXTRA-REGIONALI	7.547.505	6.491.907	6.491.907	8.271.803	724.298	1.779.897	1.779.897
A273	FARMACEUTICA DA AZIENDE PRIVATE	245.527.348	249.062.749	248.025.124	248.028.008	2.500.660	- 1.034.741	2.884
A28	MEDICINA DI BASE	174.465.370	174.737.327	174.720.144	174.730.481	265.111	6.847	10.336
A281	MEDICINA DI BASE DA AZIENDE PUBBL. INTRA-REGIONALI	-	-	-	-	-	-	-
A282	MEDICINA DI BASE DA AZIENDE PUBBL. EXTRA-REGIONALI	482.618	494.488	494.488	528.238	45.619	33.750	33.750
A283	MEDICINA DI BASE DA AZIENDE PRIVATE	173.982.751	174.242.839	174.225.656	174.202.243	219.492	- 40.597	23.414
A29	ALTRE PRESTAZIONI	212.295.283	215.354.478	215.429.158	211.270.604	1.024.679	4.083.875	4.158.554
A291	ALTRE PRESTAZIONI DA AZIENDE PUBBL. INTRA-REGIONALI	3.825.163	3.707.018	3.264.319	4.119.900	294.737	412.881	855.580
A292	ALTRE PRESTAZIONI DA AZIENDE PUBBL. EXTRA-REGIONALI	2.917.250	2.131.932	2.143.060	2.934.983	17.732	803.050	791.922
A293	ALTRE PRESTAZIONI DA AZIENDE PRIVATE	205.552.870	209.515.528	210.021.778	204.215.721	- 1.337.148	- 5.299.807	- 5.806.056
A30	LIBERA PROFESSIONE	18.316.292	17.924.569	17.952.875	18.622.115	305.823	697.546	669.240
A301	LIBERA PROFESSIONE	18.316.292	17.924.569	17.952.875	18.622.115	305.823	697.546	669.240
A31	AMMORTAMENTI	19.560.978	19.630.064	19.525.478	17.178.116	2.382.862	2.451.948	2.347.362
A311	AMMORTAMENTI	46.114.332	50.507.384	48.463.598	43.575.809	- 2.538.523	- 6.931.575	- 4.887.788
A312	STERILIZZAZIONE AMMORTAMENTI (-)	- 26.553.354	- 30.877.320	- 28.938.120	- 26.397.693	155.661	4.479.626	2.540.427
A32	ACCANTONAMENTI	50.681.048	38.379.304	38.262.664	39.124.425	11.556.623	745.122	861.761
A321	ACCANTONAMENTI RINNOVI PERSONALE	2.284.912	810.222	810.222	300.000	- 1.984.912	- 510.222	- 510.222
A322	ACCANTONAMENTI RINNOVO CONVENZIONE MEDICI	837.068	711.526	711.526	837.068	-	125.542	125.542
A323	ACCANTONAMENTI RINNOVO CONVENZIONE SUMAI	1.716.066	1.245.178	1.244.605	1.610.579	- 105.487	365.402	365.975
A324	ALTRI ACCANTONAMENTI	45.843.001	35.612.378	35.496.311	36.376.778	- 9.466.224	764.399	880.466
A33	TRASFERIMENTI	104.907	151.803	135.541	121.962	17.055	29.841	13.579
A331	TRASFERIMENTI	104.907	151.803	135.541	121.962	17.055	29.841	13.579
A34	ONERI FINANZIARI	414.878	430.127	397.815	493.185	78.307	63.058	95.370
A341	ONERI FINANZIARI	414.878	430.127	397.815	493.185	78.307	63.058	95.370
A35	ONERI STRAORDINARI	18.635.061	12.720.434	8.279.332	4.756.017	13.879.045	7.964.417	3.523.315
A351	SOPRAVV. PASSIVE, INSUSSISTENZE DEL PASSIVO E RIVALUTAZIONI	18.621.233	12.707.049	8.273.951	4.748.442	- 13.872.791	- 7.958.606	- 3.525.508
A352	MINUSVALENZE	13.828	13.385	5.381	7.574	- 6.254	- 5.811	- 2.193

Di seguito si rappresenta la composizione dei costi per aggregati economici, analizzata nel dettaglio nei paragrafi successivi.

Grafico 4.2.3



□ Aggregato Personale

Cod	Descrizione	BILANCIO 2012	BILANCIO DI PREVISIONE 2012	IV REPORT 2013	BILANCIO 2013	BILANCIO 2013 - BILANCIO 2012	BILANCIO 2013 - bil pre 2012	BILANCIO 2013 - IV REPORT 2012
A21	PERSONALE	764.422.981	750.482.336	749.523.363	748.825.795	- 15.597.185	- 1.656.541	- 697.567
A211	PERSONALE DIRIGENTE	301.414.785	295.328.156	295.364.149	295.388.110	- 6.026.675	59.954	23.960
A212	PERSONALE COMPARTO	442.775.657	436.408.050	436.547.798	435.334.644	- 7.441.013	- 1.073.406	- 1.213.154
A213	ALTRI COSTI PERSONALE DIPENDENTE	12.890.362	12.085.732	11.240.146	12.133.304	757.059	47.572	893.158
A214	RETTIFICA COSTI DEL PERSONALE DIPENDENTE (-)	- 2.785.886	- 2.381.081	- 2.248.974	- 2.481.252	304.634	100.171	232.278
A215	PERSONALE NON DIPENDENTE	10.128.062	9.041.479	8.620.243	8.450.990	- 1.677.072	- 590.489	- 169.253

Il costo del personale consuntivo dell'anno 2013 è pari a 748,8 milioni di euro, in riduzione rispetto all'anno precedente del -2% pari a complessivi 15,6 milioni di euro. Tale aggregato comprende i costi del personale dipendente a tempo determinato e indeterminato (compresa l'indennità di vacanza contrattuale), il costo del personale non dipendente co.co.co. e gli altri costi del personale dipendente (compensi per commissioni, prestazioni aggiuntive ex art. 55, rimborsi spese e le consulenze a favore di terzi rimborsate).

Si rimanda per un'analisi di dettaglio al paragrafo relativo alle risorse umane (par. 4.5), evidenziando fin d'ora che sulla riduzione complessiva, in linea con gli obiettivi di contenimento dei costi posti dalla normativa nazionale e regionale, hanno inciso i seguenti fattori:

- a) trascinamento positivo del saldo assunzioni e cessazioni dell'anno 2012 (circa 13 milioni di euro);
- b) turn over del personale entro il valore del 108,02%;
- c) riduzione dei costi per i rapporti di lavoro flessibile in misura pari al 36%, ossia entro il limite del 30% rispetto all'anno 2009 imposto dalla DGRM 1160/11.

□ Aggregato Beni

Di seguito sono rappresentati gli scostamenti conto per conto tra il Bilancio d'Esercizio 2013, il Bilancio d'esercizio 2012 ed il bilancio di Previsione 2013 per quanto riguarda l'aggregato dei **Beni Sanitari**.

Tab. 5.1.1

BENI SANITARI			Bilancio di esercizio anno	Bilancio di esercizio anno	Bilancio di previsione	Scostamento bilancio 2013 e bilancio 2012		Scostamento bilancio 2013 e previsione 2012	
			2013	2012	2013	assoluta	%	assoluta	%
0501010103		Acquisti di medicinali con AIC, ad eccezione di vaccini ed emoderivati di produzione regionale	188.515.858						
0501010105		Acquisti di medicinali senza AIC	2.189.741	175.431.313	182.175.979	15.274.286	8,71%	8.529.620	4,68%
0501020103		Acquisti di emoderivati di produzione regionale	13.773	0	0	13.773	0,00%	13.773	0,00%
0501020105	Aziende SSR	Acquisti di sangue ed emocomponenti	0	0	0	0	0,00%	0	0,00%
0501020105	Aziende SSN	Acquisti di sangue ed emocomponenti	0	0	0	0	0,00%	0	0,00%
0501020105		Acquisti di sangue ed emocomponenti	1.287.401	7.766.285	7.933.453	-6.478.884	-83,42%	-6.646.052	-83,77%
0501030101		Acquisti di ossigeno	0	1.080.612	585.427	-1.080.612	-100,00%	-585.427	-100,00%
0501040101		Acquisti di prodotti dietetici	3.145.564	3.273.469	3.120.753	-127.905	-3,91%	24.811	0,80%
0501050101		Acquisti di materiali per la profilassi igienico-sanitaria	7.417.128	8.026.266	7.989.464	-609.138	-7,59%	-572.336	-7,16%
0501110101		Acquisti di prodotti farmaceutici ad uso veterinario	79.336	111.729	94.761	-32.393	-28,99%	-15.425	-16,28%
0501120101		Acquisti di materiali chirurgici, sanitari e diagnostici ad uso veterinario	74.770	62.272	75.228	12.499	20,07%	-458	-0,61%
0501130101		Acquisti di dispositivi medici	67.997.276	99.573.354	98.818.911	-31.576.078	-31,71%	-30.821.635	-31,19%
0501140101		Acquisti di dispositivi medici impiantabili attivi	3.831.404	0	0	3.831.404	0,00%	3.831.404	0,00%
0501150101		Acquisti di dispositivi medici diagnostici in vitro	23.531.538	0	0	23.531.538	0,00%	23.531.538	0,00%
0501150103		Acquisti di prodotti chimici	47.769	0	0	47.769	0,00%	47.769	0,00%
0501160101		Acquisti di altri beni e prodotti sanitari	784	0	0	784	0,00%	784	0,00%
0501160101	Aziende SSR	Acquisti di altri beni e prodotti sanitari	0	0	0	0	0,00%	0	0,00%
TOTALE			298.132.342	295.325.301	300.793.977	2.807.041	0,95%	-2.661.635	-0,88%

Tale aggregato analizza quanto in dettaglio riportato al capitolo 4.6 per la spesa in farmaci.

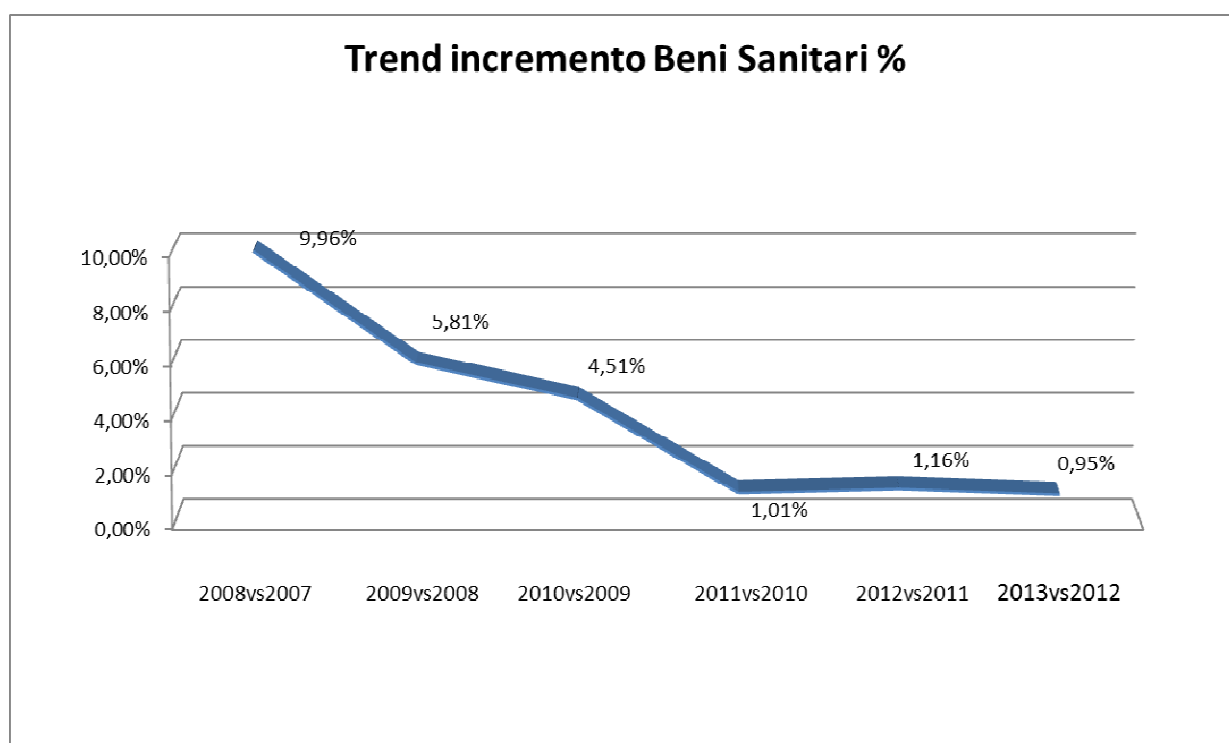
La modifica del piano dei conti economici in base al decreto n. 118 del 23/06/2011, "Disposizioni in materia di armonizzazione dei sistemi contabili e degli schemi di bilancio delle Regioni, degli enti locali e dei loro organismi", ha inciso fortemente nel mastro dei beni sanitari, in quanto il vecchio conto di acquisto dei Prodotti Farmaceutici è stato diviso in Medicinali con AIC e Medicinali senza AIC e, con particolare rilevanza, i conti dei Materiali diagnostici e chimici, Materiale radiografico e per radiologia, Materiali protesici, Materiali per emodialisi e Presidi chirurgici sono confluiti nei tre nuovi conti economici dei Dispositivi medici, Dispositivi medici impiantabili attivi e Dispositivi medici diagnostici in vitro.

A questa modifica sostanziale si aggiunge la riclassifica effettuata sui prodotti relativi agli acquisti di Ossigeno (ed in parte anche per il sangue ed emocomponenti), valutati come farmaci e quindi attribuiti al conto economico dei Medicinali con AIC.

E' pertanto difficile, per queste voci, poter analizzare gli scostamenti nel dettaglio dei singoli conti economici, unicamente rappresentabili nel loro complesso, evidenziando nella tabella sopra esposta i gruppi di conti di cui si può effettuare una significativa analisi dell'andamento.

I Beni Sanitari mostrano un aumento di 2,8 milioni di € (+0,95%) rispetto al Bilancio 2012 e di -2,6 milioni di € (-0,88%) rispetto al Bilancio di Previsione.

Il limitato trend di aumento del costo dei Beni Sanitari conferma ulteriormente quanto accaduto nei due esercizi precedenti a quello oggetto di analisi, costante intorno all'1%. Se si analizza l'aggregato in un'ottica pluriennale, difatti, il delta tra i bilanci 2012 e 2011 ha segnato un incremento di +3,4 milioni di € (1,16%), il delta tra i bilanci 2011 e 2010, invece, segnò +2,9 milioni di € (+1,01%), tra 2010 e 2009 +13 milioni di € (+4,51%), tra 2009 e 2008 +16 milioni di € (+5,81%), mentre il 2008 rispetto al 2007 registrò +24,5 milioni di € (+10%). Tale risultato è estremamente positivo se si considera che su tale fattore produttivo incide l'introduzione di farmaci di nuova generazione, l'espansione del Progetto Marche relativo alla distribuzione dei farmaci per conto e il continuo rinnovamento tecnologico dei dispositivi medici.



L'analisi dell'aggregato rispetto al Bilancio di Previsione 2013 evidenzia un differenziale in riduzione abbastanza rilevante rispetto degli obiettivi previsionali. Lo scostamento registrato, pari a circa -2,6 milioni di €, equivale al -0,88% del budget previsto per questa voce di costo. Il delta negativo dipende esclusivamente dalla netta contrazione determinata dalle azioni di contenimento poste in essere per garantire l'equilibrio economico dell'Azienda.

Premesso che l'analisi dell'andamento del consumo di farmaci è esposta analiticamente nel capitolo della Farmaceutica, appare comunque interessante evidenziare che, lo scostamento positivo dell'aggregato rispetto all'esercizio precedente, si concentra esclusivamente sui **prodotti farmaceutici, emoderivati ed ossigeno** (+7,7 milioni di €) ed in particolare sulla distribuzione diretta dei presidi (dove è rilevante l'aumento dei farmaci da post-visita specialistica, legata alle attività oncologiche ed ematologiche, per 5,8 milioni di €). E' da sottolineare inoltre l'aumento dei cosiddetti "Farmaci "H", in incremento di 2,7 milioni di €, per i quali si è ridotta la distribuzione diretta da parte dei centri prescrittori, riversando il costo sui distretti di residenza del paziente.

Inoltre, l'incremento della distribuzione diretta di prodotti farmaceutici da parte delle farmacie ospedaliere non ha trovato contropartita economica nella diminuzione della spesa farmaceutica convenzionata che, diversamente dall'anno precedente in cui si era ridotta rispetto all'anno 2011 di 23 milioni di € (-8,60%), tra il 2012 e il 2013 torna a crescere di 2,5 milioni di € (+1%) nonostante le azioni di controllo e monitoraggio da parte dei servizi territoriali competenti poste in essere soprattutto con i medici di medicina generale convenzionati.

Dal punto di vista dell'assorbimento del fattore di produzione beni sanitari da parte delle Aree Vaste, lo scostamento più rilevante lo si può osservare nell'Area Vasta 2 con +2 milioni di € (+2,16%) seguita dall'Area Vasta 4 con 1,8 milioni di € (+4,69%). In negativo il consumo di beni sanitari dell'Area Vasta 3, pari a -1 milione di € (-1,49%).

L'incremento segnato dall'Area Vasta di Fermo è dovuto al maggior consumo di farmaci in diversi reparti ospedalieri, tra cui l'oncologia (872 mila €), anestesia e rianimazione, pediatria, malattie infettive, neurologia, oculistica, urologia, ed all'aumento del consumo di farmaci H indotti da prescrizione di centri fuori area vasta.

Da segnalare che l'aumento registrato nell'Area Vasta di Fabriano è dovuto al maggiore consumo di prodotti farmaceutici ed, in parte, al furto di farmaci subito presso la farmacia della sede Cras di Ancona, quantificati in 494 mila €, imputati al conto dei medicinali con AIC.

La flessione dell'Area Vasta 3 di Macerata è invece dovuta al netto decremento (per 2,2 milioni di €) nei consumi dei beni sanitari, esclusi i farmaci, per effetto delle manovre di riduzione predisposte per il contenimento della spesa.

A livello aziendale, è in netta controtendenza rispetto ai prodotti farmaceutici il gruppo dei **dispositivi medici**, che rileva una flessione rispetto al bilancio 2012 di 4,1 milioni di € (-4,18%), e di 3,4 milioni di € (-3,57%) rispetto al Bilancio di Previsione. Questo esito segue il medesimo osservato negli esercizi precedenti, dando ancor più rilievo al contenimento di questo fattore della produzione.

L'attività posta in essere nell'anno 2013 relativa alla riconversione delle piccole strutture ospedaliere ha infatti favorito il miglioramento continuo dell'appropriatezza in campo chirurgico, mantenendo ferma l'attività di rilievo e disincentivando quella potenzialmente inappropriata, evitando pertanto i cd tagli lineari.

A sostegno di quanto sostenuto, qui di seguito si rappresenta l'andamento dell'attività ospedaliera nell'AFO chirurgica, dove si evince la riduzione rispetto all'esercizio precedente dei casi potenzialmente inappropriati:

AFO CHIRURGIA			
Classificazione	2012	2013	Delta 2013 vs 2012
	40.439	38.544	-1.895
SENTINELLA	2.103	1.857	-246
ALTA COMPLESSITÀ	4.172	4.019	-153
POTENZIALMENTE INAPPROPRIATO	11.876	11.135	-741
NON RILEVATO	22.288	21.533	-755

I consumi di **materiali per la profilassi igienico-sanitaria** registrano una diminuzione di -609 mila € (-7,59%) rispetto al dato dell'anno precedente e di -572 mila € (-7,16%,) rispetto al Bilancio di Previsione 2013, dovuti principalmente ad una riduzione dei vaccini antinfluenzali ed HPV.

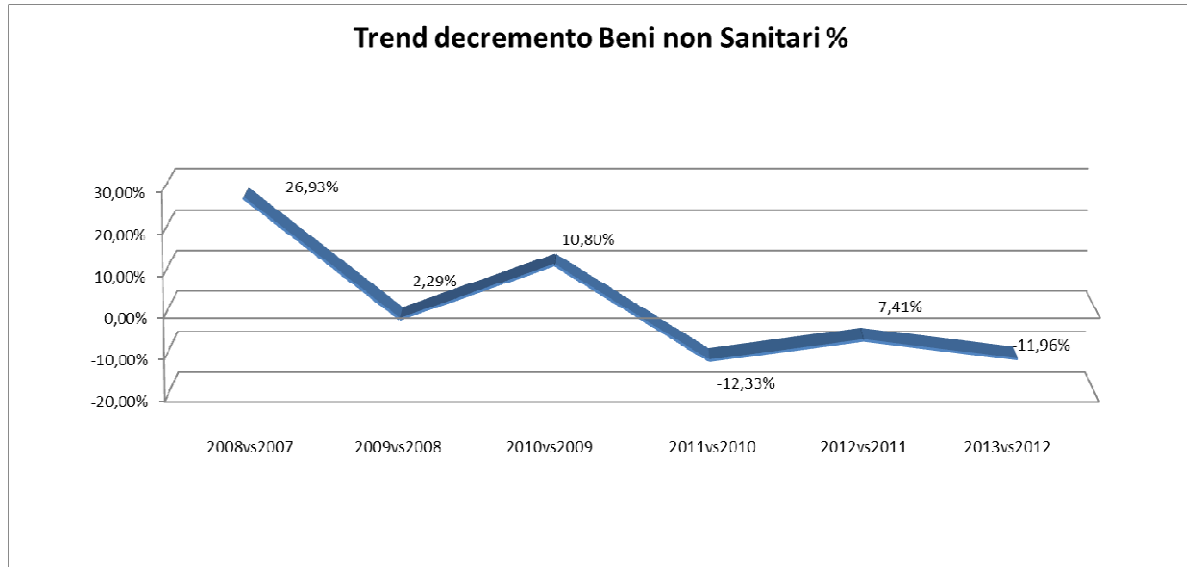
L'analisi dell'aggregato dei **Beni non Sanitari** riporta uno scostamento negativo di 1,6 milioni di € (-11,96%) rispetto al Bilancio Consuntivo 2012 ed anche una importante flessione di 1 milione di € rispetto al Bilancio di Previsione (-8,24%).

BENI NON SANITARI		Bilancio di esercizio anno	Bilancio di esercizio anno	Bilancio di previsione	Scostamento bilancio 2013 e bilancio 2012		Scostamento bilancio 2013 e previsione 2012	
		2013	2012	2013	assoluta	%	assoluta	%
0503010101	Acquisti di prodotti alimentari	1.988.457	2.060.607	2.084.960	-72.151	-3,50%	-96.503	-4,63%
0503020101	Acquisti di materiali di guardaroba, di pulizia e di convivenza	1.188.495	1.441.627	1.334.718	-253.132	-17,56%	-146.223	-10,96%
0503030101	Acquisti di combustibili, carburanti e lubrificanti	2.381.570	2.458.142	2.442.621	-76.572	-3,12%	-61.051	-2,50%
0503040101	Acquisti di supporti informatici, cancelleria e stampati	4.458.578	4.837.151	4.605.979	-378.573	-7,83%	-147.400	-3,20%
0503050101	Acquisti di materiale tecnico strumentale per manutenzioni e riparazioni	1.629.401	2.399.992	2.198.673	-770.591	-32,11%	-569.272	-25,89%
0503060101	Acquisti di altri materiali non sanitari	21.233	54.560	48.853	-33.327	-61,08%	-27.620	-56,54%
0503060101	Aziende SSR Acquisti di altri materiali non sanitari	0	0	0	0	0,00%	0	0,00%
TOTALE		11.667.734	13.252.079	12.715.803	-1.584.345	-11,96%	-1.048.069	-8,24%

In tale aggregato si registrano riduzioni generalizzate in quasi tutte le voci di spesa per effetto delle azioni che questa Azienda ha realizzato in ottemperanza alle disposizioni della **Spending Review**, ottenendo il risultato atteso.

Il decremento è stato ottenuto per effetto di una razionalizzazione dei consumi in tutte le voci che compongono il mastro, ma con particolare evidenza per i "consumi di materiale tecnico strumentale per manutenzioni e riparazioni", che si riduce rispetto al 2012 di 771 mila € (-32,11%), in buona parte dovuto ai lavori di manutenzione del presidio di Senigallia svolti nel 2012 e non ripetuti nell'esercizio 2013.

Il trend di riduzione, rappresentato dal grafico sottostante, è ormai consolidato da diversi esercizi il quale ha segnato decrementi importanti nel 2012 (-7,41%) e 2011 (-12,33%).



In importante flessione i **consumi di supporti informatici, cancelleria e stampati**, in seguito al consolidamento nel corso degli anni dell'attivazione fatta nell'anno 2010 del Centro Unico di Stampa che ha permesso di gestire centralmente tutto il processo di acquisizione degli stampati. Lo scostamento rispetto all'anno precedente segna un rilevante -379 (-7,83%) rispetto al Bilancio di Esercizio e di -147 mila € (-3,20%), rispetto al Bilancio di Previsione.

Consistente flessione anche per i **consumi di materiali di guardaroba, pulizia e convivenza**, calati -253 mila € (-17,6%) rispetto al consuntivo e -146 mila € (-10,96%) rispetto al preventivo.

Più contenuta la contrazione dei **consumi di combustibili, carburanti e lubrificanti**, che segnano un decremento di 77 mila € rispetto al 2012. E' stato comunque possibile, grazie ad azioni di razionalizzazione della spesa, raggiungere il contenimento dei costi nonostante il costante aumento dei prezzi del carburante ed il maggiore utilizzo delle auto aziendali, dovuto al crescente grado di integrazione dei servizi per la conversione da ex zone territoriali alle attuali Aree Vaste con il conseguente maggiore utilizzo dei mezzi aziendali per gli spostamenti dei dipendenti.

La tabella seguente rappresenta l'andamento dei costi relativi ai servizi di **manutenzione** ponendo come al solito a confronto i valori del Bilancio d'Esercizio 2013 con quelli del Bilancio d'Esercizio 2012 nonché con quelli del Bilancio di Previsione 2013.

MANUTENZIONI		Bilancio di	Bilancio di	Bilancio di	Scostamento		Scostamento	
		esercizio anno	esercizio anno	previsione	bilancio 2013 e	bilancio 2012	bilancio 2013 e	previsione 2012
		2013	2012	2013	assoluta	%	assoluta	%
0510010105	Manutenzioni e riparazioni fabbricati e loro pertinenze	4.136.059	10.010.993	8.237.412	-5.874.934	-58,68%	-4.101.353	-49,79%
0510010107	Manutenzioni e riparazioni agli impianti e macchinari	3.184.571	0	0	3.184.571	100,00%	3.184.571	100,00%
0510020101	Manutenzioni e riparazioni attrezzature sanitarie	14.704.205	15.264.429	15.571.841	-560.225	-3,67%	-867.636	-5,57%
0510030101	Manutenzioni e riparazioni attrezzature tecnico - economali	461.757	767.448	632.178	-305.692	-39,83%	-170.422	-26,96%
0510040101	Manutenzioni e riparazioni attrezzature informatiche	508.313	529.033	535.669	-20.721	-3,92%	-27.357	-5,11%
0510050101	Manutenzioni software	1.904.114	2.267.902	2.399.536	-363.789	-16,04%	-495.422	-20,65%
0510060101	Manutenzioni e riparazioni automezzi	580.025	709.105	651.665	-129.079	-18,20%	-71.640	-10,99%
0510070101	Manutenzioni e riparazioni mobili e arredi	0	0	0	0	0,00%	0	0,00%
TOTALE		25.479.043	29.548.910	28.028.301	-4.069.868	-13,77%	-2.549.259	-9,10%

L'andamento del mastro è in netta flessione sia rispetto all'anno precedente, quantificato in -4 milioni di € (-13,77%), sia rispetto al dato previsionale (2,5 milioni di €, equivalente al -9,10%).

E' opportuno specificare che anche in questo mastro, come in quello dei beni sanitari, il decreto 118/2011 ha modificato il piano dei conti economici, suddividendo il vecchio conto delle "Manutenzioni e riparazioni immobili, impianti e loro pertinenze" nei due conti "Manutenzioni e riparazioni fabbricati e loro pertinenze" e "Manutenzioni e riparazioni agli impianti e macchinari". E' quindi necessario una osservazione congiunta di questi conti per una analisi significativa degli scostamenti.

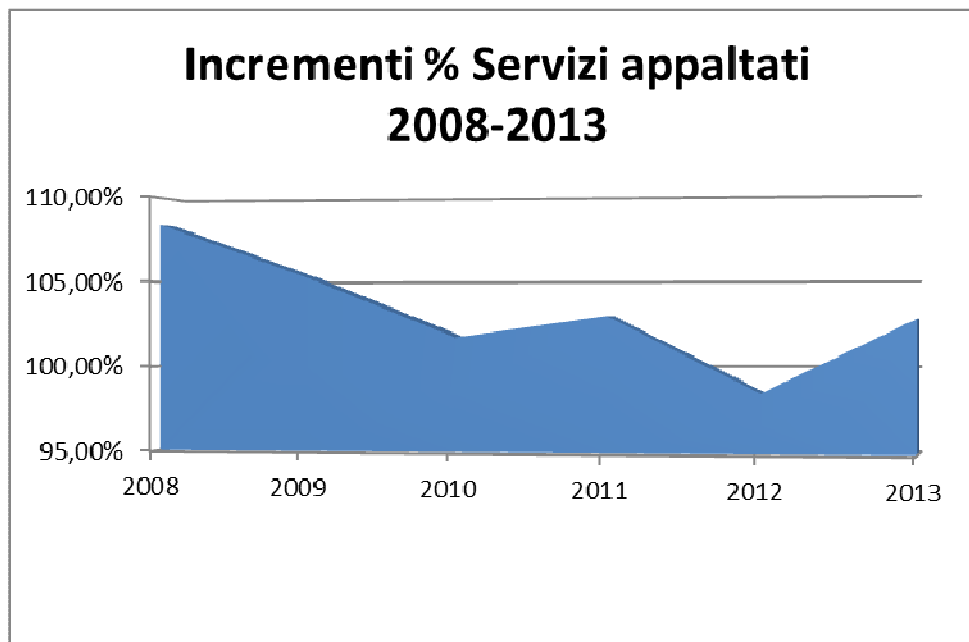
In questa ottica, la flessione delle manutenzioni dei fabbricati è quantificata in -2,7 milioni di € ed è dovuta in parte ai già citati interventi di ristrutturazione del presidio di Senigallia, effettuati nel 2012 e che quindi generano uno sgonfiamento del mastro nel 2013, ed in parte alla politica di revisione dei contratti di manutenzione volta a razionalizzare il ricorso alle varie tipologie di contratti (a chiamata, full risk...) in relazione agli specifici beni oggetto di manutenzione.

□ Aggregato Servizi

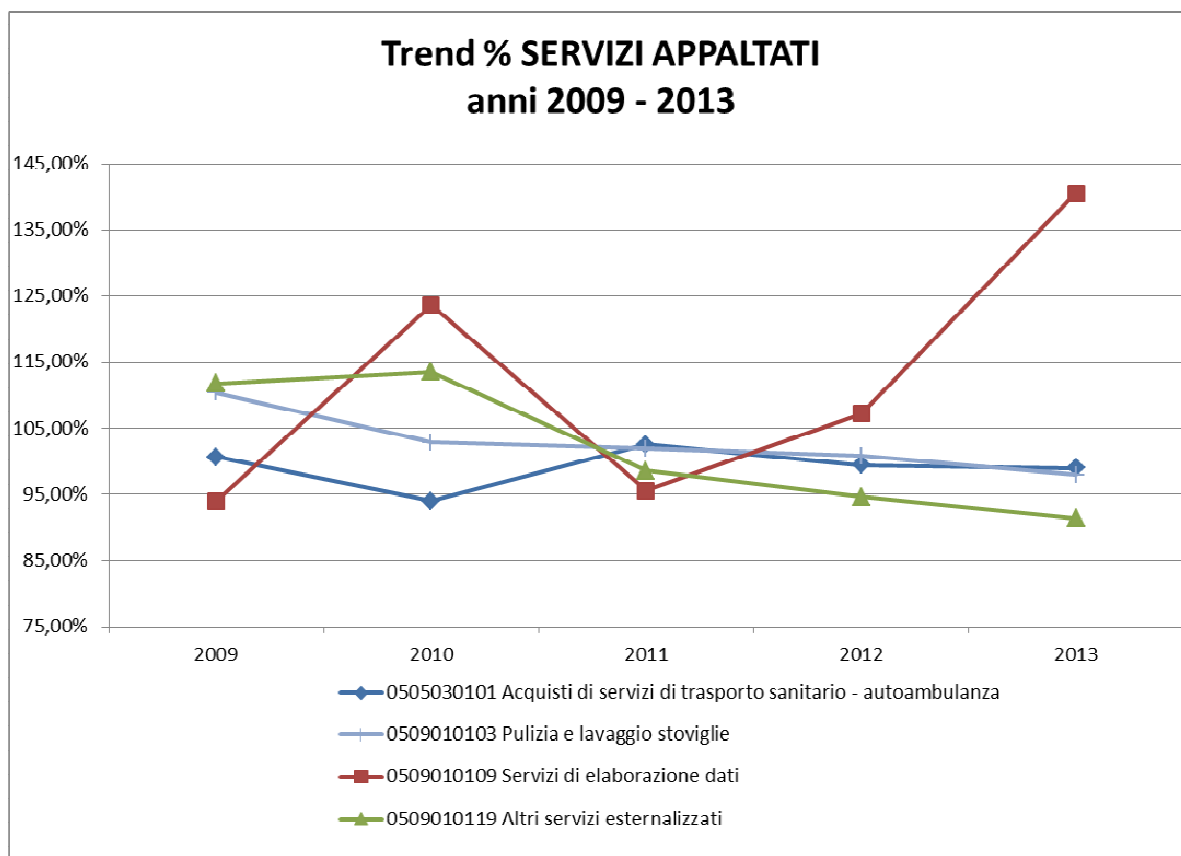
Di seguito sono rappresentati gli scostamenti con riferimento al costo dei servizi appaltati tra il Bilancio d'Esercizio 2013, il Bilancio d'Esercizio 2012 ed il Bilancio di Previsione 2013.

ACQUISTO DI SERVIZI APPALTATI		Bilancio di esercizio	Bilancio di esercizio anno	Bilancio di previsione	Scostamento bilancio 2013 e bilancio 2012		Scostamento bilancio 2013 e previsione 2012	
		2013	2012	2013	assoluta	%	assoluta	%
0505030101	Acquisti di servizi di trasporto sanitario - autoambulanza	22.777.871	23.021.910	22.860.773	-244.039	-1,06%	-82.902	-0,36%
0505030103	Acquisti di servizi di trasporto sanitario - eliambulanza	2.602	2.602	5.474	0	0,00%	-2.872	-52,47%
0509010101	Lavanderia e lavoio	13.277.309	12.932.638	13.277.676	344.671	2,67%	-368	0,00%
0509010103	Pulizia e lavaggio stoviglie	21.399.286	21.844.529	21.409.724	-445.243	-2,04%	-10.438	-0,05%
0509010105	Servizio di ristorazione e mensa	9.411.331	9.686.430	9.707.227	-275.099	-2,84%	-295.896	-3,05%
0509010107	Riscaldamento e gestione calore	13.539.440	9.894.052	10.840.546	3.645.388	36,84%	2.698.894	24,90%
0509010109	Servizi di elaborazione dati	896.536	638.101	997.219	258.435	40,50%	-100.683	-10,10%
0509010111	Servizi di trasporto	1.347.079	1.464.601	1.363.358	-117.522	-8,02%	-16.279	-1,19%
0509010113	Smaltimento rifiuti	4.055.767	4.209.986	4.080.341	-154.219	-3,66%	-24.574	-0,60%
0509010115	Servizi di vigilanza	1.263.022	1.367.911	1.298.984	-104.889	-7,67%	-35.961	-2,77%
0509010117	Regione Servizio di distribuzione farmaci e altri prodotti sanitari	819.410	856.707	893.264	-37.297	-4,35%	-73.854	-8,27%
0509010117	Extra regione Servizio di distribuzione farmaci e altri prodotti sanitari	3.944	0	0	3.944	100,00%	3.944	100,00%
0509010119	Altri servizi esternalizzati	3.855.881	4.219.397	3.956.177	-363.517	-8,62%	-100.297	-2,54%
TOTALE		92.649.476	90.138.864	90.690.761	2.510.613	2,79%	1.958.715	2,16%

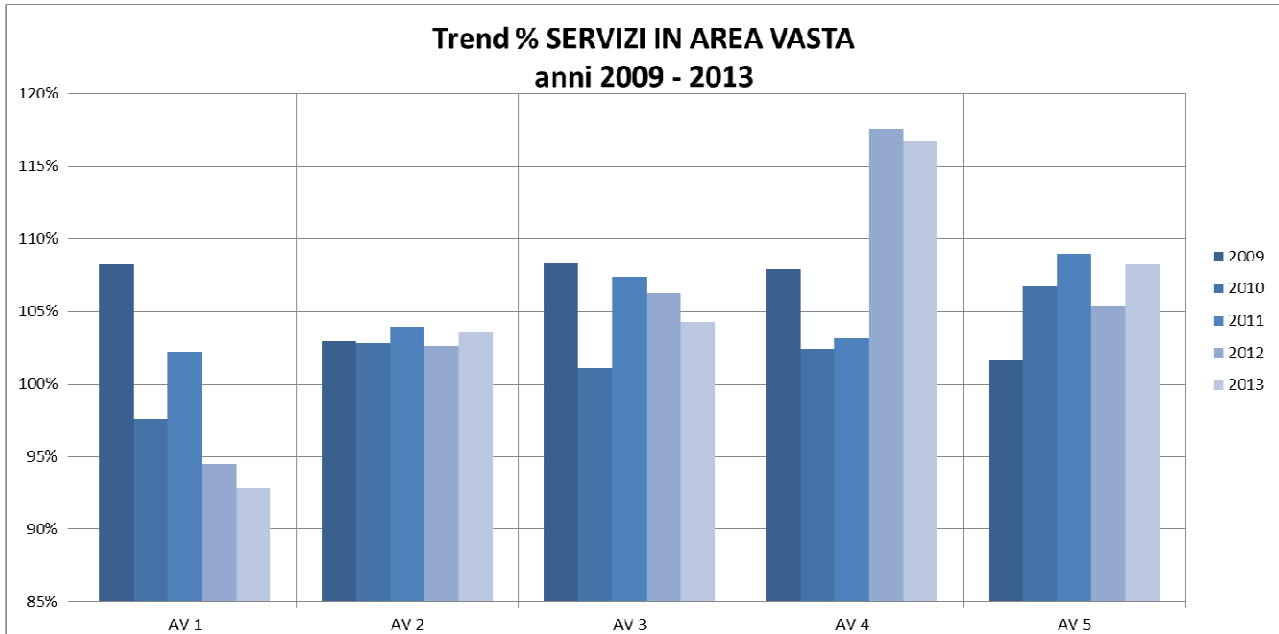
L'andamento dell'aggregato "servizi appaltati" registra nell'anno 2013 un incremento rispetto al bilancio consuntivo dell'anno precedente di 2,5 milioni di €, pari ad una percentuale del + 2,79%, confermando il trend storico di raffreddamento di questo aggregato nell'arco del precedente quinquennio. E' infatti interessante notare l'andamento degli scostamenti degli esercizi passati, che hanno segnato nel '08/'07 un +8,4% di variazione, nel '09/'08 un +5,25% di variazione, nel '10/'09 un +1,71% di variazione, nel '11/'10 +2,97% del '11/'10 e nel '12/'11 un -1,19% di variazione.



Il tasso complessivo di crescita registra andamenti differenziati nelle singole voci che lo compongono, così come mostra il grafico seguente per i fattori produttivi che assorbono più risorse.



La specificità della gestione dei contratti aziendali, per la maggior parte dislocati per Area Vasta (Area Vasta 1, per Pesaro Urbino e Fano, Area Vasta 2, per Senigallia, Ancona, Jesi e Fabriano, Area Vasta 3 per Civitanova, Macerata e Camerino, Area Vasta 4-5 per Fermo, San Benedetto e Ascoli P.) e solo in via residuale per ex zona territoriale, gioca ancora un ruolo essenziale nell'eterogeneità degli scostamenti dei diversi fattori produttivi. E' pertanto indispensabile allargare l'analisi dei costi per tali aggregazioni territoriali, così come è rappresentato nel grafico seguente.



L'analisi del trend storico per Area Vasta, sopra riportato, denota un contenimento dei costi maggiore nelle Aree Vaste n. 1-2-3, dove si evidenziano scostamenti percentuali positivi meno marcati ed una stabilizzazione nell'ultimo esercizio, con una particolare flessione per l'Area Vasta 1 di Fano con il -7,15% rispetto al 2012. Registra invece un trend in aumento più marcato l'area sud della regione, Aree Vaste n. 4-5.

L'analisi di dettaglio per singolo fattore produttivo evidenzia, come sopra esposto, uno scostamento rispetto al Bilancio d'Esercizio 2012 di 2,5 milioni di € che può essere così scomposto per le voci più rilevanti:

1. Riscaldamento e gestione calore +3,6 milioni di € +36,84%
2. Altri servizi esternalizzati -364 mila € -8,62%
3. Ristorazione e mensa -275 mila € -2,84%
4. Lavanderia e lavoio +344 mila € +2,67%
5. Servizi di trasporto -118 mila € -8,02%
6. Autoambulanza -244 mila € -1,06%

Le restanti voci non presentano scostamenti considerevoli e sono in linea con quanto rendicontato l'anno precedente.

A differenza dell'anno precedente, dove aveva registrato un forte decremento intorno al +1,1 milioni di €, la voce del **riscaldamento e gestione calore** ritorna a crescere, segnando un picco di +3,6 milioni di € (+36,84%). Questo aumento è dovuto in larga parte all'avvio nell'Area Vasta n. 2 del servizio dal mese di luglio 2013 e dell'estensione del servizio di AV3 alle strutture della ex zona territoriale di Camerino, compensato da una riduzione del consumo di gas.

Per quanto riguarda i **servizi di trasporto**, essi evidenziano una riduzione complessiva di 118 mila euro, per effetto della migliore allocazione di risorse per i servizi di trasporto

programmato grazie all'attività delle Centrali dei trasporti di Area Vasta (1 e 3). La DGRM 968/2013 fissa tetti per i trasporti prevalentemente sanitari (euro 19,612 milioni) e per i trasporti non prevalentemente sanitari (1,7 milioni di euro) adottando nuovi criteri per il rimborso delle spese effettivamente sostenute; in applicazione di tale delibera, l'ASUR ha adottato criteri specifici con Det. 281 del 07/05/2014 che valgono per gli anni 2012-2016; i costi registrati nel 2013 fanno riferimento al sistema previgente in attesa dell'applicazione di tale determina.

L'aumento del costo di acquisizione dei **servizi di elaborazione dati**, +258 mila € equivalente al +40,5% rispetto al 2013, è relativo all'incremento del numero di ricette registrate e, in particolar modo, alla elaborazione delle ricette AIR della sede di Ancona che precedentemente erano escluse dal servizio.

Le restanti voci presentano mediamente dei decrementi generalmente derivanti dalla riduzione dei consumi e dall'effetto dell'applicazione della Spendig Review.

□ Aggregato Ospedaliera convenzionata e acquisto di ricoveri

L'aggregato in oggetto comprende gli acquisti di ricovero da strutture pubbliche, regionali e non, e dalle Case di Cura private, nonché eventuali rimborsi per ricoveri in Italia e all'Estero.

La tabella successiva mette in evidenza gli scostamenti tra il Bilancio d'Esercizio 2013, quello 2012, quello di Previsione 2013 ed il IV Report 2013.

Cod	Descrizione	BILANCIO 2012	BILANCIO DI PREVISIONE 2013	IV REPORT 2013	BILANCIO 2013	BILANCIO 2013 - BILANCIO 2012	BILANCIO 2013 - bil pre 2013	BILANCIO 2013 - IV REPORT 2013
A24	OSP. CONVENZIONATA E ACQUISTO DI RICOVERI	502.969.031	514.465.458	512.371.158	509.052.568	6.083.536	- 5.412.890	- 3.318.590
A241	ACQUISTO DI RICOVERI DA AZIENDE PUBBL. INTRA-RI	291.853.983	291.853.983	291.853.983	291.352.089	- 501.894	- 501.894	- 501.894
A242	ACQUISTO DI RICOVERI DA AZIENDE PUBBL. EXTRA-RI	106.683.761	114.170.274	114.170.274	110.827.388	4.143.628	- 3.342.885	- 3.342.885
A243	ACQUISTO DI RICOVERI DA AZIENDE PRIVATE	104.431.288	108.441.202	106.346.902	106.873.091	2.441.803	- 1.568.111	- 526.189

Lo scostamento tra il Bilancio d'Esercizio 2013 ed il Bilancio d'Esercizio 2012, pari a complessivi +6 milioni di euro (+1,2%), è legato all'aumento della mobilità intra-regionale di 4,1 milioni di euro e all'incremento della mobilità extra-regionale per 2,4 milioni di euro; di contro le prestazioni in mobilità intra-regionale si riducono per 500 mila euro, in coerenza alla riduzione del valore dei ricoveri resi dalle Aziende ospedaliere.

Per quanto attiene alla mobilità passiva extra regionale, si deve precisare che rispetto all'anno 2012 si è registrato una complessiva riduzione di 3 milioni di euro, passando da 144 milioni di euro a 142 milioni di euro, come dettagliato nel prospetto seguente. Sulle prestazioni di ricovero ha inciso sia la diversa riclassifica dei conguagli, sia la dinamica complessiva della mobilità SSN.

Cod	Descrizione	BILANCIO 2012	BILANCIO DI PREVISIONE 2013	IV REPORT 2013	BILANCIO 2013	BILANCIO 2013 - BILANCIO 2012	BILANCIO 2013 - bil pre 2013	BILANCIO 2013 - IV REPORT 2013
A242	ACQUISTO DI RICOVERI DA AZIENDE PUBBL. EXTRA-REGIONALI	106.683.761	114.170.274	114.170.274	110.827.388	4.143.628	- 3.342.885	- 3.342.885
A252	SPECIALISTICA ESTERNA DA AZIENDE PUBBL. EXTRA-REGIONALI	15.324.427	14.367.086	14.340.486	18.297.927	2.973.500	3.930.841	3.957.441
A272	FARMACEUTICA DA AZIENDE PUBBL. EXTRA-REGIONALI	7.547.505	6.491.907	6.491.907	8.271.803	724.298	1.779.897	1.779.897
A282	MEDICINA DI BASE DA AZIENDE PUBBL. EXTRA-REGIONALI	482.618	494.488	494.488	528.238	45.619	33.750	33.750
A292	ALTRE PRESTAZIONI DA AZIENDE PUBBL. EXTRA-REGIONALI	2.917.250	2.131.932	2.143.060	2.934.983	17.732	803.050	791.922
SPSSN	Sopravv. passive per Mobilità passiva extra-regionale	10.942.342	4.347.328	4.347.328	-	- 10.942.342	- 4.347.328	- 4.347.328
		143.897.904	142.003.014	141.987.542	140.860.339	- 3.037.565	1.142.675	- 1.127.203

Il confronto con il Bilancio di Previsione 2013 ed il dato di Preconsuntivo 2013 evidenziano uno scostamento di 3,3 milioni di euro, legato agli stessi fattori richiamati in precedenza.

□ Aggregato Specialistica esterna

L'aggregato "Specialistica esterna", il cui andamento è rappresentato sinteticamente nel prospetto seguente, comprende gli acquisiti di prestazioni da pubblico (in regolazione diretta e in mobilità, regione e fuori regione) e da privato.

Cod	Descrizione	BILANCIO 2012	BILANCIO DI PREVISIONE 2013	IV REPORT 2013	BILANCIO 2013	BILANCIO 2013 - BILANCIO 2012	BILANCIO 2013 - bil pre 2013	BILANCIO 2013 - IV REPORT 2013
A25	SPECIALISTICA ESTERNA	140.321.548	136.865.124	139.592.769	151.143.888	10.822.340	14.278.764	11.551.119
A251	SPECIALISTICA ESTERNA DA AZIENDE PUBBL. INTRA-REGIONALI	77.532.783	77.425.175	77.753.933	84.489.996	6.957.213	7.064.821	6.736.062
A252	SPECIALISTICA ESTERNA DA AZIENDE PUBBL. EXTRA-REGIONALI	15.324.427	14.367.086	14.340.486	18.297.927	2.973.500	3.930.841	3.957.441
A253	SPECIALISTICA ESTERNA DA AZIENDE PRIVATE	47.464.337	45.072.864	47.498.350	48.355.965	891.628	3.283.102	857.616

Lo scostamento tra il Bilancio d'Esercizio 2013 ed il Bilancio d'Esercizio 2012, pari 10,8 milioni di € (+7,7%), è principalmente legato all'andamento della mobilità specialistica intra-regionale, in aumento per 7 milioni di euro e all'incremento dei costi per le prestazioni specialistiche e ambulatoriali extra-regionali, in aumento di 3 milioni di euro. In merito al valore delle prestazioni in mobilità passiva intra-regionale, di seguito si rappresenta l'andamento dei valori di mobilità senza abbattimenti regionali, i quali evidenziano l'incremento citato.

CodiceZona Erogante	CodiceStrutturaErogante	DescrizioneStrutturaErogante	Spesa Lorda 2012	Spesa Lorda 2013
Totale			70.908.451	78.405.959
901	901100	OSPEDALE SAN SALVATORE	17.710.098	20.315.409
901	901200	OSPEDALE SANTA CROCE	8.339.604	10.356.376
905	905100	PRESIDIO OSPEDALIERO "TORRETTE - UMBERTO I"	28.850.241	31.296.385
905	905200	PRESIDIO OSPEDALIERO "LANCISI"	1.202.602	1.280.801
905	905300	PRESIDIO OSPEDALIERO "G. SALESII"	3.014.288	3.011.145
921	110921	I.N.R.C.A. ANCONA	11.033.239	11.314.113
921	110922	I.N.R.C.A. APPIGNANO	16.071	14.184
921	110923	I.N.R.C.A. FERMO	742.308	817.547

Gli stessi scostamenti sono rilevati rispetto al Bilancio di previsione e al Preconsuntivo IV report 2013, ad eccezione del privato accreditato che registra in entrambi i casi un aumento di 3,9 milioni di euro (si veda il par. 4.7).

Aggregato Specialistica interna e Medicina di Base

Si rimanda per l'analisi dei costi e degli scostamenti al paragrafo relativo al Personale convenzionato.

Cod	Descrizione	BILANCIO 2012	BILANCIO DI PREVISIONE 2013	IV REPORT 2013	BILANCIO 2013	BILANCIO 2013 - BILANCIO 2012	BILANCIO 2013 - bil pre 2013	BILANCIO 2013 - IV REPORT 2013
A26	SPECIALISTICA INTERNA	19.672.505	19.792.454	19.848.947	19.850.752	178.247	58.299	1.805
A261	SPECIALISTICA INTERNA	19.672.505	19.792.454	19.848.947	19.850.752	178.247	58.299	1.805
A28	MEDICINA DI BASE	174.465.370	174.737.327	174.720.144	174.730.481	265.111	6.847	10.336
A281	MEDICINA DI BASE DA AZIENDE PUBBL. INTRA-REGIONE	-	-	-	-	-	-	-
A282	MEDICINA DI BASE DA AZIENDE PUBBL. EXTRA-REGIONE	482.618	494.488	494.488	528.238	45.619	33.750	33.750
A283	MEDICINA DI BASE DA AZIENDE PRIVATE	173.982.751	174.242.839	174.225.656	174.202.243	219.492	40.597	23.414

Aggregato Farmaceutica

Cod	Descrizione	BILANCIO 2012	BILANCIO DI PREVISIONE 2013	IV REPORT 2013	BILANCIO 2013	BILANCIO 2013 - BILANCIO 2012	BILANCIO 2013 - bil pre 2013	BILANCIO 2013 - IV REPORT 2013
A27	FARMACEUTICA	290.140.342	292.620.145	291.582.520	292.954.466	2.814.124	334.321	1.371.946
A271	FARMACEUTICA DA AZIENDE PUBBL. INTRA-REGIONE	37.065.489	37.065.489	37.065.489	36.654.654	410.834	410.834	410.834
A272	FARMACEUTICA DA AZIENDE PUBBL. EXTRA-REGIONE	7.547.505	6.491.907	6.491.907	8.271.803	724.298	1.779.897	1.779.897
A273	FARMACEUTICA DA AZIENDE PRIVATE	245.527.348	249.062.749	248.025.124	248.028.008	2.500.660	1.034.741	2.884

L'aggregato farmaceutica convenzionata comprende l'acquisto di prestazioni di assistenza farmaceutica da aziende del SSN, nonché il costo sostenuto per l'acquisto di farmaci dalle farmacie convenzionate. Tale voce registra complessivamente un incremento di 2,8 milioni di euro rispetto all'anno precedente, dovuto sia all'andamento della mobilità passiva extra-regionale (+724 mila euro) già descritta con riferimento ai ricoveri, sia all'incremento di spesa della convenzionata (+2,5 milioni di euro). Per un approfondimento si rimanda al par.4.6.

Aggregato Altre prestazioni

Cod	Descrizione	BILANCIO 2012	BILANCIO DI PREVISIONE 2013	IV REPORT 2013	BILANCIO 2013	BILANCIO 2013 - BILANCIO 2012	BILANCIO 2013 - bil pre 2013	BILANCIO 2013 - IV REPORT 2013
A29	ALTRE PRESTAZIONI	212.295.283	215.354.478	215.429.158	211.270.604	- 1.024.679	- 4.083.875	- 4.158.554
A291	ALTRE PRESTAZIONI DA AZIENDE PUBBL. INTRA-REGIONALI	3.825.163	3.707.018	3.264.319	4.119.900	294.737	412.881	855.580
A292	ALTRE PRESTAZIONI DA AZIENDE PUBBL. EXTRA-REGIONALI	2.917.250	2.131.932	2.143.060	2.934.983	17.732	803.050	791.922
A293	ALTRE PRESTAZIONI DA AZIENDE PRIVATE	205.552.870	209.515.528	210.021.778	204.215.721	- 1.337.148	- 5.299.807	- 5.806.056
A293a	Prestazioni di assistenza integrativa e protesica	43.310.913	42.463.386	42.799.063	43.095.020	- 215.893	631.634	295.957
A293b	Prestazioni di assistenza alle persone dipendenti da sostanze stupefacenti, psicotrope o da alcool e persone con infezione da HIV	10.396.684	9.416.992	9.302.133	9.043.279	- 1.353.405	- 373.713	- 258.854
A293c	Prestazioni di assistenza alle persone con disabilità psichiche	18.505.316	19.069.286	19.028.332	18.835.604	- 330.288	- 233.682	- 192.728
A293d	Prestazioni di assistenza alle persone anziane e disabili	34.174.766	50.429.089	50.555.553	47.348.829	- 13.174.063	- 3.080.260	- 3.206.724
A293e	Prestazioni di assistenza riabilitativa ex art. 26 Legge 833/78	52.166.049	53.132.128	52.665.414	48.023.406	- 4.142.643	- 5.108.722	- 4.642.007
A293f	Convenzioni per assistenza infermieristica e altri	30.877.857	18.980.429	19.362.656	19.156.208	- 11.721.649	175.779	206.449
A293g	Acquisto di prestazioni di assistenza domiciliare integrata (ADI)	2.913.874	2.697.168	2.659.782	2.711.027	- 202.847	13.859	51.245
A293h	Altre prestazioni (altre prestazioni sanitarie, convenzioni sanitarie, termale, consultoriale, contributi agli assistiti e enti)	13.207.410	13.327.050	13.648.843	16.002.348	2.794.938	2.675.298	2.353.505

Rimandano al paragrafo relativo al privato accreditato l'analisi di dettaglio delle singole prestazioni (par. 4.7), si fa presente fin d'ora che l'aggregato "Altre prestazioni" (assistenza semiresidenziale, assistenza residenziale, assistenza termale) registra un decremento legato all'assistenza fornita da strutture private (+1,3 milioni di euro), rimanendo pressoché inalterate le quote di mobilità e scambi SSR e SSN.

Per quanto riguarda la quota di assistenza fornita da strutture private accreditate (assistenza semiresidenziale, assistenza residenziale, assistenza termale), rinviando al paragrafo specifico (4.7), la variazione più significativa riguarda le seguenti voci:

- assistenza semiresidenziale e residenziale alle persone anziane e disabili che registrata un incremento rispetto all'anno precedente di circa 13,1 ml, quasi interamente compensata dalla riduzione dell'assistenza infermieristica (aggregato A293f per l'importo di 11 milioni di euro) in quanto sono stati correttamente imputati i costi della residenziale anziani per Residenze Protette. La quota residuale è da ricondursi all'applicazione della DGRM n. 282 del 10/03/2014 che ha adeguato le tariffe per tale tipologia di assistenza per complessivi 4 milioni di euro.
- Aumento dei costi delle altre prestazioni (A 293h) per circa 2,8 milioni di euro, per effetto della iscrizione in fase di consuntivo dei maggior costi per rimborsi e contributi agli assistiti sottostimati in fase di preconsuntivo e della mobilità internazionale di 1,6 milioni di euro non conosciuta prima della chiusura.

 Ammortamenti non sterilizzati

Cod	Descrizione	BILANCIO 2012	BILANCIO DI PREVISIONE 2013	IV REPORT 2013	BILANCIO 2013	BILANCIO 2013 - BILANCIO 2012	BILANCIO 2013 - bil pre 2013	BILANCIO 2013 - IV REPORT 2013
A31	AMMORTAMENTI	19.560.978	19.630.064	19.525.478	17.178.116	- 2.382.862	- 2.451.948	- 2.347.362
A311	AMMORTAMENTI	46.114.332	50.507.384	48.463.598	43.575.809	- 2.538.523	- 6.931.575	- 4.887.788
A312	STERILIZZAZIONE AMMORTAMENTI (-)	- 26.553.354	- 30.877.320	- 28.938.120	- 26.397.693	155.661	4.479.626	2.540.427

L'aggregato degli "Ammortamenti non sterilizzati" è determinato come differenza tra l'ammontare complessivo degli ammortamenti (A311) e la quota di utilizzo dei contributi in conto capitale per l'acquisto di immobilizzazioni (beni a fecondità ripetuta) (A312).

Il costo per ammortamenti non sterilizzati 2013 (voce A311) è stato influenzato dalle nuove disposizioni contenute nel D.Lgs. 118/11, così come modificato dalla Legge di Stabilità 2013, che oltre ad avere introdotto nuove aliquote di ammortamento, ha definito nuove regole per la contabilizzazione dei cespiti acquistati con contributi in conto esercizio: in particolare, si dispone che "a partire dall'esercizio 2016 i cespiti acquistati utilizzando contributi in conto esercizio, indipendentemente dal loro valore, devono essere interamente ammortizzati nell'esercizio di acquisizione; per gli esercizi dal 2012 al 2015 i cespiti acquistati utilizzando contributi in conto esercizio, indipendentemente dal loro valore, devono essere interamente ammortizzati applicando le seguenti percentuali per esercizio di acquisizione:

- 1) esercizio di acquisizione 2012: per il 20% del loro valore nel 2012, 2013, 2014, 2015 e 2016;
- 2) esercizio di acquisizione 2013: per il 40% del loro valore nel 2013, 2014; per il 20% nel 2015;
- 3) esercizio di acquisizione 2014: per il 60% del loro valore nel 2014; per il 40% nel 2015;
- 4) esercizio di acquisizione 2015: per l'80% del loro valore nel 2015; per il 20% nel 2016."

Il Bilancio consuntivo 2013 evidenzia uno scostamento di minori costi sia rispetto al bilancio 2012, sia ai dati di previsione e di preconsuntivo 2013, in tutti i casi pari a circa 2,4 milioni di euro. Ciò in quanto, a partire dal consuntivo 2013, sulla base delle indicazioni regionali e ministeriali, il calcolo degli ammortamenti è stato effettuato applicando le specifiche aliquote previste nella tabella di cui all'allegato n. 3 del decreto legislativo 118, anziché quelle indicate ai punti 1-2-3-4 che precedono.

□ Accantonamenti

L'aggregato in oggetto fa riferimento essenzialmente agli accantonamenti rischi e oneri, compresi i rinnovi contrattuali del personale dipendente e convenzionato. Come evidenziato nella tabella che segue, esso registra una forte riduzione rispetto all'anno precedente ed una sostanziale conferma rispetto al dato di preconsuntivo IV report e preventivo 2013.

Cod	Descrizione	BILANCIO 2012	BILANCIO DI PREVISIONE 2013	IV REPORT 2013	BILANCIO 2013	BILANCIO 2013 - BILANCIO 2012	BILANCIO 2013 - bil pre 2013	BILANCIO 2013 - IV REPORT 2013
A32	ACCANTONAMENTI	50.681.048	38.379.304	38.262.664	39.124.425	- 11.556.623	745.122	861.761
A321	ACCANTONAMENTI RINNOVI PERSONALE	2.284.912	810.222	810.222	300.000	- 1.984.912	510.222	510.222
A322	ACCANTONAMENTI RINNOVO CONVENZIONE MEDICI	837.068	711.526	711.526	837.068	-	125.542	125.542
A323	ACCANTONAMENTI RINNOVO CONVENZIONE SUMAI	1.716.066	1.245.178	1.244.605	1.610.579	- 105.487	365.402	365.975
A324	ALTRI ACCANTONAMENTI	45.843.001	35.612.378	35.496.311	36.376.778	- 9.466.224	764.399	880.466

Per quanto riguarda il confronto con l'anno precedente, l'incremento registrato nell'aggregato A32 è in via prioritaria segnato dalla voce "Accantonamenti rinnovi personale" che si riduce di 2 milioni di euro e dalla voce "Altri Accantonamenti" che si contrae per 9,5 milioni di euro; infatti, gli ulteriori accantonamenti per personale convenzionato MMG, PLS e SUMAI rimangono praticamente inalterati rispetto all'anno precedente.

Per quanto riguarda gli accantonamenti relativi al personale dipendente (A321), la variazione interessa l'entità dell'accantonamento al fondo oneri personale in quiescenza, in seguito ad una valutazione di capienza del fondo esistente al 31/12/2013.

Per quanto riguarda gli altri accantonamenti (A324), invece, la variazione complessiva può essere così scomposta:

- a) +300 mila euro per maggiori accantonamenti per interessi di mora;
- b) +474 mila euro relativi al fondo rischi per contenzioso con il personale dipendente;
- c) +931 mila euro relativi ai maggiori accantonamenti al fondo imposte, così come descritto in nota integrativa;
- d) +986 mila euro relativi all'accantonamento al fondi rischi (franchigie assicurative e contenzioso con Repubblica di San Marino);
- e) 3,7 milioni di euro di accantonamenti per costi di acquisto di prestazioni da strutture private accreditate per attività extra regione, ai sensi della nota del Dirigente del Servizio Salute n. 372449 del 27/05/2014, che ha previsto la possibilità di accantonare il 10% della quota di produzione di Mobilità attiva programmata; si veda per un maggior dettaglio il par. 4.7 relativo al privato accreditato;
- f) +3 milioni di euro per accantonamento impatto nuove tariffe per la residenzialità per anziani di cui alla DGRM 282/2014, ancora non completamente fatturate al momento della chiusura del bilancio;
- g) -2,6 milioni di euro di minori accantonamenti per quote inutilizzate di contributi rispetto all'anno precedente;
- h) -1,2 milioni di euro relativi al fondo rischi per cause civili e oneri processuali;
- i) -12,1 milioni di euro relativi ai minori accantonamenti effettuati ai fini dell'Autoassicurazione, in seguito alla valutazione di capienza del fondo esistente al 31/12/2013.

□ Oneri finanziari

L'aggregato "Oneri finanziari", proposto nella tabella sottostante con l'analisi delle variazioni secondo lo schema oramai consueto, comprende gli interessi passivi sostenuti dall'Asur, nelle sue varie forme (interessi per anticipazione di tesoreria, interessi per mutui, interessi moratori e altri oneri finanziari).

Cod	Descrizione	BILANCIO 2012	BILANCIO DI PREVISIONE 2013 ²	IV REPORT 2013	BILANCIO 2013	BILANCIO 2013 - BILANCIO 2012 ²	BILANCIO 2013 - bil pre 2013 ²	BILANCIO 2013 - IV REPORT 2013 ²
A34	ONERI FINANZIARI	414.878	430.127	397.815	493.185	78.307	63.058	95.370
A341	ONERI FINANZIARI	414.878	430.127	397.815	493.185	78.307	63.058	95.370

L'ammontare degli oneri finanziari di competenza dell'anno 2013 conferma sostanzialmente i livelli del Bilancio consuntivo 2012 (+78 mila euro), del Bilancio di previsione 2013 (+63 mila euro) e del Preconsuntivo IV Report 2013 (+95 mila euro), dimostrando una stabilità nella situazione finanziaria aziendale.

Oneri straordinari

L'aggregato in questione comprende partite il cui manifestarsi è occasionale e del tutto imprevedibile, quali le sopravvenienze passive, le insussistenze dell'attivo, le minusvalenze, ecc.

Cod	Descrizione	BILANCIO 2012	BILANCIO DI PREVISIONE 2013	IV REPORT 2013	BILANCIO 2013	BILANCIO 2013 - BILANCIO 2012	BILANCIO 2013 - bil pre 2013	BILANCIO 2013 - IV REPORT 2013
A35	ONERI STRAORDINARI	18.635.061	12.720.434	8.279.332	4.756.017	- 13.879.045	- 7.964.417	- 3.523.315
A351	SOPRAVV. PASSIVE, INSUSSISTENZE DEL PASSIVO E RI	18.621.233	12.707.049	8.273.951	4.748.442	- 13.872.791	- 7.958.606	- 3.525.508
A352	MINUSVALENZE	13.828	13.385	5.381	7.574	- 6.254	- 5.811	- 2.193

Ciò premesso gli scostamenti esistenti derivano appunto dal verificarsi di eventi non ripetibili da un anno ad un altro e non prevedibili nel loro manifestarsi e nell'entità.

Il confronto con il dato di preconsuntivo e preventivo 2013, che evidenzia rispettivamente una riduzione di 3,5 milioni di euro ed 8 milioni di euro, è inficiato dalla diversa registrazione dei conguagli per mobilità extra regionale pari a 4,3 milioni di euro, iscritti negli oneri straordinari anziché tra i costi per mobilità.

4.3. ANALISI DEI COSTI PER LIVELLO ESSENZIALE DI ASSISTENZA

Le risultanze complessive del Bilancio di esercizio 2013, al netto dei costi per la libera professione (2.687.254 migliaia di Euro), sono state allocate ai singoli livelli di assistenza al fine di analizzare come le risorse aziendali sono state impiegate per l'assistenza ospedaliera, territoriale e la prevenzione.

In coerenza con l'anno precedente, sono state utilizzate le risultanze della contabilità analitica per centro di costo risultante dal sistema amministrativo contabile unico aziendale integrata con le informazioni extracontabili e/o di eventuali errori di imputazione, nel rispetto dei criteri di rilevazione del modello ministeriale.

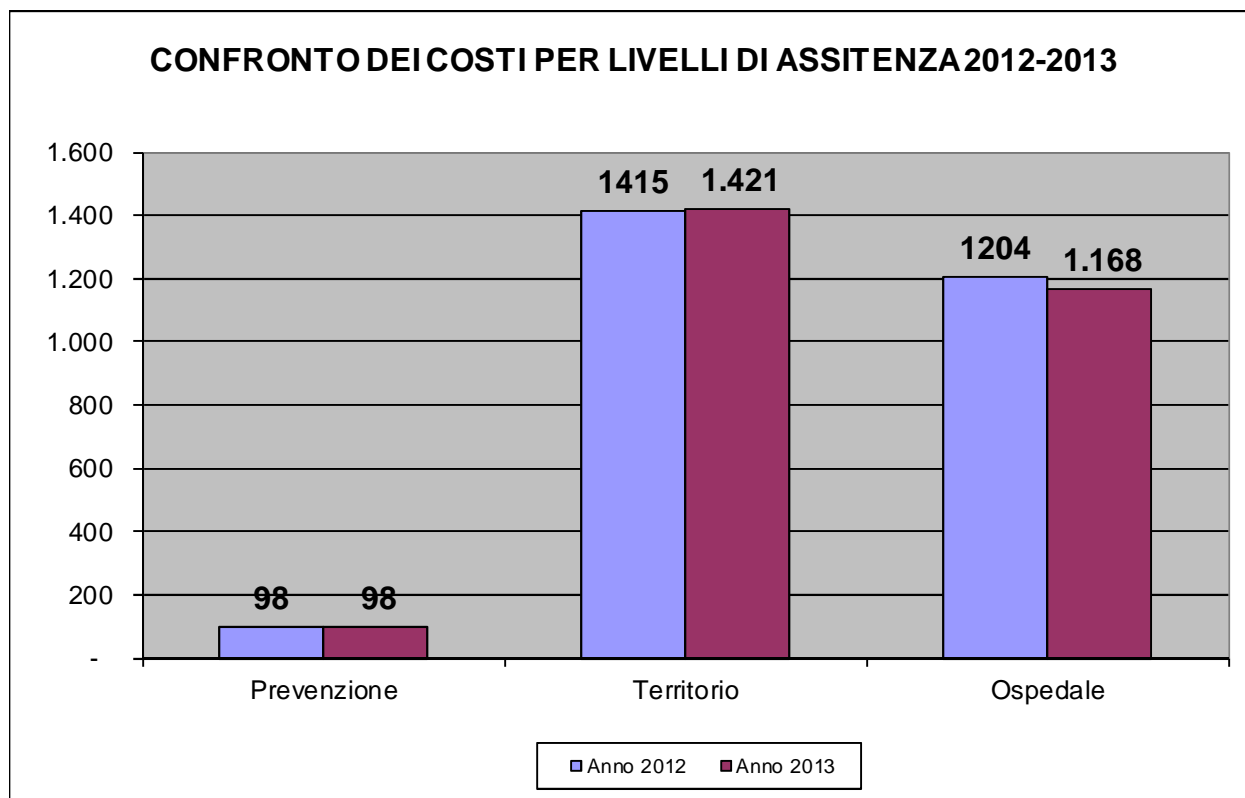
Si rimanda all'allegato 1 alla presente Relazione per i dati di dettaglio del modello LA 2013 inserito all'NSIS, riportando di seguito la composizione percentuale dei costi per Livello Essenziale di Assistenza.

Da tale prospetto si evidenzia come alla prevenzione venga destinato il 3,7% (corrispondente a 98 milioni di euro), al territorio il 52,9% (corrispondente a 1.421 milioni di euro) e, infine, al livello ospedaliero il 43,5% dei costi sostenuti (pari a 1.168 milioni di euro).

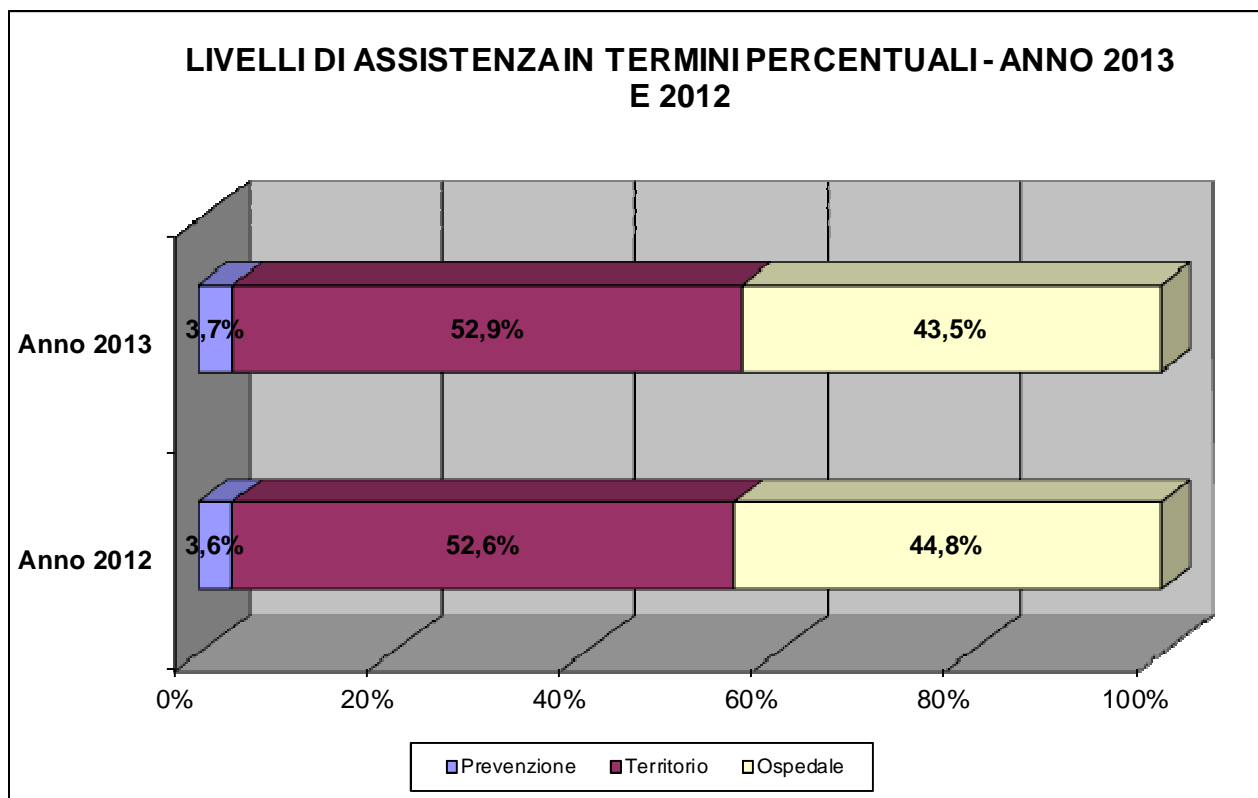
Nella tabella seguente si propone il confronto tra i costi per livello assistenziale 2013 e l'anno precedente.

Livello	Anno 2013		Anno 2012		Delta	
	Val. Ass.	Val. %	Val. Ass.	Val. %	Val. Ass.	Val. %
Prevenzione	98	3,7%	98	3,6%	1	0,8%
Territorio	1.421	52,9%	1.415	52,6%	6	0,4%
Ospedale	1.168	43,5%	1.204	44,8%	- 36	-3,0%
	2.687	100%	2.716	100%	- 29	-1,1%

Tale confronto evidenzia come la riduzione complessiva di risorse di 29 milioni di euro abbia interessato esclusivamente il livello di assistenza ospedaliero, che evidenzia una riduzione di 36 milioni di euro, pari al -3%. Tal risultato è da ricondursi alle manovre di riorganizzazione del SSR, relative alla riduzione dei posti letto, alla riconversione delle piccole strutture ospedaliere, alla riorganizzazione della rete dell'emergenza-urgenza e riordino delle reti cliniche, avviate nel corso del 2013 in applicazione della programmazione regionale e da completare nell'anno 2014 e seguenti. Allo stesso tempo, i percorsi sviluppati nel livello territoriale che hanno riguardato principalmente l'implementazione delle Case della Salute ed il potenziamento della residenzialità per anziani, hanno consentito di incrementare le risorse complessivamente dedicate a tale livello. (+6 milioni di euro). Per quanto attiene la Prevenzione, il segno positivo della variazione delle risorse 2013 /2012 destinate a tale livello, pari a 1 milione di euro, evidenzia il mantenimento di tali attività in conformità a quanto disposto dalla programmazione regionale.



Gli stessi dati analizzati in termini percentuali evidenziano il miglioramento seppur lieve del livello di prevenzione (che seppur attestandosi al di sotto del 5% passa dal 3,6% al 3,7%), l'incremento del peso del livello territoriale (che passa dal 52,6% al 52,9%) a fronte della citata riduzione del livello ospedaliero (che passa dal 44,8% al 43,5%).



Passando all'analisi di dettaglio dei singoli livelli di assistenza ed in particolare a quello dell'**assistenza sanitaria collettiva in ambienti di vita e lavoro**, rispetto al lieve incremento complessivo del livello, si registra un incremento di risorse destinate all'Igiene e sanità pubblica e alle attività di prevenzione rivolte alla persona (vaccinazioni e screening), che registrano rispettivamente un aumento di 2,9 milioni di euro e di 3,3 milioni di euro. Risultano, invece, in lieve riduzione gli altri livelli (Igiene degli alimenti e nutrizione, Prevenzione e sicurezza degli ambienti di lavoro, Medicina legale e, infine, alla Sanità pubblica veterinaria).

LIVELLO	DES LIVELLO	TOTALE	Composizione e %	Var.% Anno precedente
Assistenza sanitaria collettiva in ambiente di vita e di lavoro				
10100	Igiene e sanità pubblica	25.204	25,6%	12,6%
10200	Igiene degli alimenti e della nutrizione	8.854	9,0%	-10,3%
10300	Prevenzione e sicurezza degli ambienti di lavoro	11.314	11,5%	-9,3%
10400	Sanità pubblica veterinaria	30.742	31,2%	-8,6%
10500	Attività di prevenzione rivolte alle persone	8.454	8,6%	41,7%
10600	Servizio medico legale	13.909	14,1%	-3,4%
19999	TOTALE ASSISTENZA SANITARIA COLLETTIVA IN AMBIENTE DI VITA E DI LAVORO	98.477	100,0%	0,8%

Per quanto riguarda invece il **livello di assistenza distrettuale**, sul livello pesano in via prioritaria il livello di assistenza farmaceutica (pari al 30%), l'assistenza specialistica (oltre il 26%) e la residenzialità (per il 13,1%). Con riferimento all'assistenza farmaceutica, l'incremento del 10,2% rispetto all'anno precedente interessa la spesa convenzionata e la distribuzione diretta (principalmente PHT, farmaci di classe A e malattie rare).

Con riferimento all'assistenza specialistica, si evidenzia una riduzione del -5,6% pari a 21,2 milioni di euro; a fronte di tale riduzione il valore complessivo dell'assistenza ambulatoriale erogata evidenzia un incremento pari al 3,82%, così come riportato al par.3.2.2.1, dimostrando un maggiore livello di efficienza.

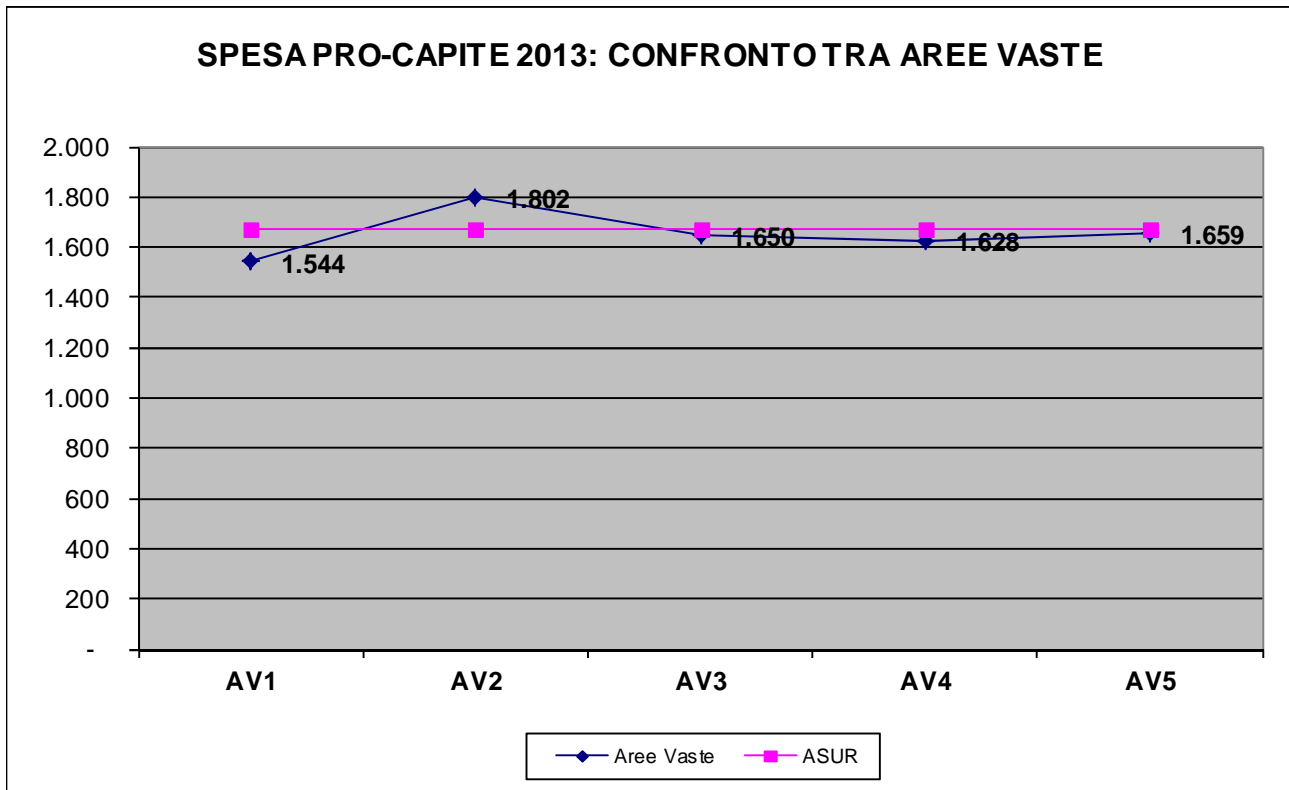
L'assistenza residenziale, infine, evidenzia un incremento del 9% rispetto all'anno precedente, pari a 16 milioni di euro, riconducibile all'incremento dell'assistenza agli anziani e disabili rispetto all'anno precedente i cui costi aumentano per complessivi 13,1 ml; ciò è legato sia all'applicazione della DGRM n. 282 del 10/03/2014 che ha previsto un innalzamento delle tariffe per le RP Anziani (da 29,5 euro a 33 euro giornaliera con un impatto di circa 4 milioni di euro), sia per effetto della corretta allocazione dei costi di assistenza residenziale, prima in alcuni casi iscritti al livello territoriale ambulatoriale e domiciliare (assistenza infermieristica). Per tale ragione, si evidenzia un apparente decremento del livello di assistenza domiciliare, che in realtà al netto di tale riclassifica evidenzia un potenziamento di risorse dedicate.

LIVELLO	DES LIVELLO	TOTALE	Composizion e %	Var.% Anno precedente
20100	Guardia medica	22.797	1,6%	4,5%
20200	Medicina generale	152.671	10,7%	2,7%
20300	Emergenza sanitaria territoriale	42.958	3,0%	-28,6%
20400	Assistenza farmaceutica	426.848	30,0%	10,2%
20500	Assistenza Integrativa	31.488	2,2%	-26,3%
20600	Assistenza specialistica	378.537	26,6%	-5,6%
20700	Assistenza Protesica	12.264	0,9%	-23,7%
20800	Assistenza territoriale ambulatoriale e domiciliare	140.830	9,9%	-7,5%
20900	Assistenza territoriale semiresidenziale	11.001	0,8%	-10,7%
21000	Assistenza territoriale residenziale	196.733	13,8%	9,0%
21100	Assistenza idrotermale	4.941	0,3%	-2,4%
29999	TOTALE ASSISTENZA DISTRETTUALE	1.421.068	100,0%	0,4%

Per quanto riguarda il livello ospedaliero, le risorse sono destinate per il 88,2% all'assistenza per acuti (ricoveri ordinari e dh), per il 10% all'attività di pronto soccorso e per il 5,1% alla lungodegenza e riabilitazione. Rispetto all'anno precedente, si evidenzia, seppur nella riduzione complessiva di risorse, una diversa allocazione delle stesse con un potenziamento della lungodegenza, in linea con la programmazione del PSR 2012-2014.

In termini di costo procapite, il costo complessivo risultante dal modello LA, al netto del valore della produzione erogata dall'ASUR a favore di cittadini non residenti, rapportato alla popolazione residente evidenzia un costo procapite pari a 1.672 euro. Esso rappresenta il consumo medio di risorse che ciascun residente marchigiano assorbe dal Servizio sanitario pubblico; tale costo pro-capite mostra ancora significative differenze territoriali, con un costo procapite maggiore nell'AV2 ed il minore nell'AV1.

Il grafico seguente rappresenta i diversi costi pro-capite di ciascuna Area Vasta.



4.4. GESTIONE BUDGETARIA DELL'ESERCIZIO E RISULTANZE FINALI

L'obiettivo economico generale assegnato alle Direzioni è determinato sia dal raggiungimento dell'equilibrio economico sia dal rispetto della quota di Budget di costi assegnato annualmente dalla Giunta Regionale, eventualmente rimodulato nel Bilancio di previsione aziendale; tali criteri sono stati approvati dalla Giunta con DGRM 1659 del 9/12/13.

Sulla base di tali criteri, si evidenzia il pieno raggiungimento degli obiettivi economici, chiudendosi il Bilancio d'Esercizio 2013 con un utile di € 11.727.996 e avendo rispettato altresì il limite di spesa sui costi previsti nel Bilancio di previsione 2013, con un risparmio di 10,5 milioni di euro.

Prima di passare all'analisi di dettaglio delle risultanze budgetarie, si descrivono i contenuti della programmazione 2013 e le variazioni intervenute in corso d'anno.

In particolare, la programmazione economica di riferimento per l'anno 2013 è rappresentata dalla DGRM 1749 del 27 dicembre 2013 avente ad oggetto "*Assegnazione delle risorse agli Enti del SSR e al DIRMT per l'anno 2013. Disposizioni per la redazione del Bilancio Preventivo Economico 2013 e del Bilancio Pluriennale di Previsione 2013-2015 degli Enti del SSR*".

L'assegnazione delle risorse agli Enti del SSR è strettamente connessa alla definizione delle risorse rese disponibili dal Fondo Sanitario Nazionale (FSN) avvenute solo nel mese di dicembre 2013 (intesa Governo-Regioni n. 181/CSR del 19/12/013), con una riduzione delle risorse a disposizione rispetto all'anno precedente, seppur in misura ridotta rispetto a quanto programmato con le DGRM 1798 del 28/12/2012 e 456 del 25/03/13. In particolare, con la DGRM del 28/12/2012 di autorizzazione alla gestione provvisoria dei bilanci delle Aziende del SSR, la Regione ha avviato la programmazione economica per l'anno 2013 con un Budget per le Aziende ridotto del 2% rispetto al Budget 2012. Successivamente, nel mese di marzo, la Giunta Regionale ha modificato ed integrato il contenuto della DGRM 1798 citata, assegnando all'ASUR un Budget provvisorio per l'anno 2013, pari a 2.255.945.620 euro, con una riduzione complessiva dei costi di gestione rispetto al Budget 2012 pari a 68.090.244 € (-2,9%).

Con l'assegnazione definitiva la Giunta Regionale ha innalzato il Budget ASUR a 2.284.093.125 euro (al netto degli scambi infragruppo di 410.389.827 euro), facendo scendere la manovra complessiva rispetto al Budget 2012 dal -2,9% al -1,7% (pari a 39.942.739 €).

Le maggiori risorse a disposizione per l'anno 2013 sono in parte riconducibili all'applicazione dei cd. costi standard per 12/12 del FSN, avendo determinato per la Regione Marche un maggiore accesso al Fondo per circa 10,67 milioni di euro (così come riportato nella DGRM 1749/13). L'assegnazione definitiva 2013, infine, sempre in base alla delibera citata, non comprende la quota che la Regione Marche ha ottenuto come premialità pari a Euro 18,8 milioni, non ancora assegnata al momento della chiusura del presente bilancio.

Al netto di tale premialità, i tagli apportati al Fondo Sanitario Regionale per effetto dei provvedimenti normativi nazionali che si sono succeduti nell'ultimo triennio (D.L. 78 del 31/05/10, D.L. 98 del 6/7/11, D.L. 95 del 6/7/12 e, infine, Legge di stabilità 2013) ammontano a

complessivi Euro 7.536 milioni (equivalenti a 189 milioni di euro per la Regione Marche)³ e riguardano principalmente il costo del personale del SSN, la spesa farmaceutica, l'acquisto di beni e servizi.

Il prospetto seguente propone il confronto tra il quadro economico previsionale e la situazione di chiusura dell'esercizio 2013, sulla base dello schema di riferimento regionale con cui sono stati assegnati i Budget aziendali.

Costo al lordo degli scambi SSR		2.690.403.608	2.694.482.951	2.687.296.661	3.106.946	-	4.079.343	
		Bilancio di esercizio 2013	BILANCIO PREVISIONE 2013	PREVISIONE annua IV REPORT 2013	Diff. IV Report 2013		Diff. Bil. Previsione 2013	
a2	FSR indistinto agli Enti del SSR di cui:	2.057.715.729	2.078.259.379	2.076.313.745	-	18.598.017	-	20.543.650
a2.1	da destinare agli investimenti ai sensi del D.Lgvo 118/2011	14.564.899	7.662.495	6.187.030	8.377.869	6.902.404		
a2.2a	da destinare alla spesa corrente	2.037.875.063	2.065.628.614	2.067.104.078	-	29.229.015	-	27.753.551
a2.2b	da destinare al F.do di riequilibrio	-	-	-	-	-	-	-
a2.2c	da destinare a spesa corrente con vincolo di destinazione regionale	5.275.767	4.968.270	3.022.637	2.253.130	307.497		
b	Mobilità attiva extraregionale di cui:	72.406.679	73.038.907	73.038.907	-	632.228	-	632.228
b1	Mobilità attiva extraregionale anno 2012	72.406.679	69.473.393	69.473.393	2.933.286	2.933.286		
b2	Conguaglio di mobilità attiva extraregionale degli anni precedenti	-	3.565.514	3.565.514	-	3.565.514	-	3.565.514
c	Fondo Sanitario Regionale vincolato post DL n. 95 del 06/07/12 di cui:	47.687.459	40.870.210	40.870.211	-	6.817.249	-	6.817.249
c1	Obiettivi di carattere prioritario	40.600.886	38.028.278	38.028.279	2.572.608	2.572.608		
c2	Medicina Penitenziaria	2.935.092	2.841.932	2.841.932	93.160	93.160		
c3	Altre quote vincolate (esclusività, Aids, borse di studio MMG,...)	4.151.481	-	-	4.151.481	4.151.481		
d	Ulteriori trasferimenti agli Enti del SSR di cui:	8.304.750	5.400.000	5.400.000	-	2.904.750	-	2.904.750
d1	Pay Back	5.952.548	5.400.000	5.400.000	552.548	552.548		
d2	utilizzate contributi di esercizi precedenti da Regione	452.347	-	-	452.347	452.347		
d3	Risorse regionali aggiuntive	1.899.856	-	-	1.899.856	1.899.856		
e=(a2+b+c+d)	TOTALE TRASFERIMENTI DA REGIONE AGLI ENTI DEL SSR	2.186.114.617	2.197.568.496	2.195.622.863	-	9.508.245	-	11.453.878
f	ENTRATE PROPRIE DEGLI ENTI DEL SSR DI CUI:	99.259.108	86.524.630	86.671.325	-	12.587.783	-	12.734.478
f1	Ricavi propri	89.443.956	82.070.246	82.248.530	7.195.426	7.373.710		
f3	Ricavi straordinari	9.815.152	4.454.384	4.422.795	5.392.357	5.360.769		
g=(e+f)	TOTALE RISORSE DISPONIBILI PER GLI ENTI DEL SSR	2.285.373.725	2.284.093.125	2.282.294.187	-	3.079.538	-	1.280.600
h	TOTALE COSTI	2.273.645.729	2.284.093.124	2.276.906.836	-	3.261.107	-	10.447.394
h1	Gestionali (al netto della mobilità passiva extraregionale)	2.113.103.959	2.129.616.451	2.125.851.261	12.747.302	16.512.492		
h2	Mobilità passiva extraregionale	140.701.104	137.498.581	137.498.580	3.202.524	3.202.523		
h4	Oneri straordinari per sopravvenienze passive derivanti dall'incremento del valore della mobilità attiva e passiva extraregionale dell'anno 2010	-	4.347.328	4.347.328	-	4.347.328	-	4.347.328
h5	Oneri straordinari per sopravvenienze passive derivanti dall'incremento del valore della mobilità attiva e passiva extraregionale dell'anno 2011	-	-	-	-	-	-	-
h6	Costi relativi alle quote vincolate (riferimento voci a4.2c e c3)	5.275.767	4.968.270	3.022.637	2.253.130	307.497		
h7	Costi da destinare agli investimenti ai sensi del D.Lgvo 118/2011 (riferimento voce a2.1)	14.564.899	7.662.495	6.187.030	8.377.869	6.902.404		
	Avanzo/disavanzo programmato	11.727.996	-	5.387.351	-	6.340.645	-	11.727.996

³ Si veda la Tabella 1 (riga k) e Tabella 2 (riga j) della DGRM 1749.

Costo al lordo degli scambi SSR	2.690.403.608	2.694.482.951	2.687.296.661	3.106.946	-	4.079.343
	Bilancio di esercizio 2013	BILANCIO PREVISIONE 2013	PREVISIONE annua IV REPORT 2013	Diff. IV Report 2013		Diff. Bil. Previsione 2013
					-	
Totale Costi	2.273.645.729	2.284.093.125	2.276.906.836	-	3.261.107	-
Costi gestionali	2.272.250.729	2.282.834.827	2.275.648.537	-	3.397.808	-
Personale	748.825.795	750.396.017	749.483.194	-	657.398	-
Farmaci	192.006.773	190.694.859	191.645.884	-	360.889	-
Altri beni	117.793.303	122.814.920	122.077.007	-	4.283.704	-
Servizi	177.914.259	179.757.053	179.764.977	-	1.850.718	-
Farmaceutica convenzionata da farmacie private	248.028.008	249.062.749	248.025.124	-	2.884	-
Farmaceutica convenzionata da aziende pubbliche	44.926.458	43.557.396	43.557.396	-	1.369.062	-
Osp Convenzionata e acq. Ricoveri	509.052.568	514.465.458	512.371.158	-	3.318.590	-
Specialistica esterna	151.143.888	136.865.124	139.592.769	-	11.551.119	-
Specialistica interna	19.850.752	19.792.454	19.848.947	-	1.805	-
Medicina di base	174.730.481	174.737.327	174.720.144	-	10.336	-
Altre prestazioni	211.270.604	215.354.478	215.429.158	-	4.158.554	-
Trasferimenti	121.962	151.803	135.541	-	13.579	-
Libera professione	18.622.115	18.010.888	17.993.044	-	629.071	-
Amm.ti	17.178.116	19.630.064	19.525.478	-	2.347.362	-
Oneri finanziari	493.185	430.127	397.815	-	95.370	-
Altri acc.ti	37.729.425	37.121.005	37.004.365	-	725.060	-
Oneri straordinari	4.756.017	12.720.434	8.279.332	-	3.523.315	-
Costi da destinare agli investimenti ai sensi del D.Lgvo 1	14.564.899	7.662.495	6.187.030	-	8.377.869	-
Costi per scambi SSR	-	410.389.826	410.389.826	-	6.368.053	-
					-	-
					-	-
Acc.ti:	1.395.000	1.258.299	1.258.299	-	136.701	-
					-	-
Medicina convenzionata	1.395.000	1.258.299	1.258.299	-	136.701	-
					-	-

Valori in €

Tale confronto evidenzia come il risultato positivo di bilancio di 11,7 milioni di euro sia stato determinato da un lato da un risparmio sui costi assegnati nel Budget 2013 di 10,5 milioni di euro (voce h) e dall'altro da un incremento di risorse a disposizione (+1,3 milioni di euro, di cui alla voce g).

Nell'ambito poi dello scostamento positivo registrato sui costi assegnati nel Budget, si evidenzia una riduzione dei costi di esercizio di 16,5 milioni di euro (-0,78% di cui alla voce h1), parzialmente compensata dall'incremento di costi per investimenti con fondi correnti messi a carico del bilancio (+6,9 milioni di euro, pari al +90%, di cui alla voce h7), dovuto ai diversi criteri applicati nelle % di storno degli acquisti con fondi correnti rispetto al preventivo e al preconsuntivo (si veda il par. 4.2.1).

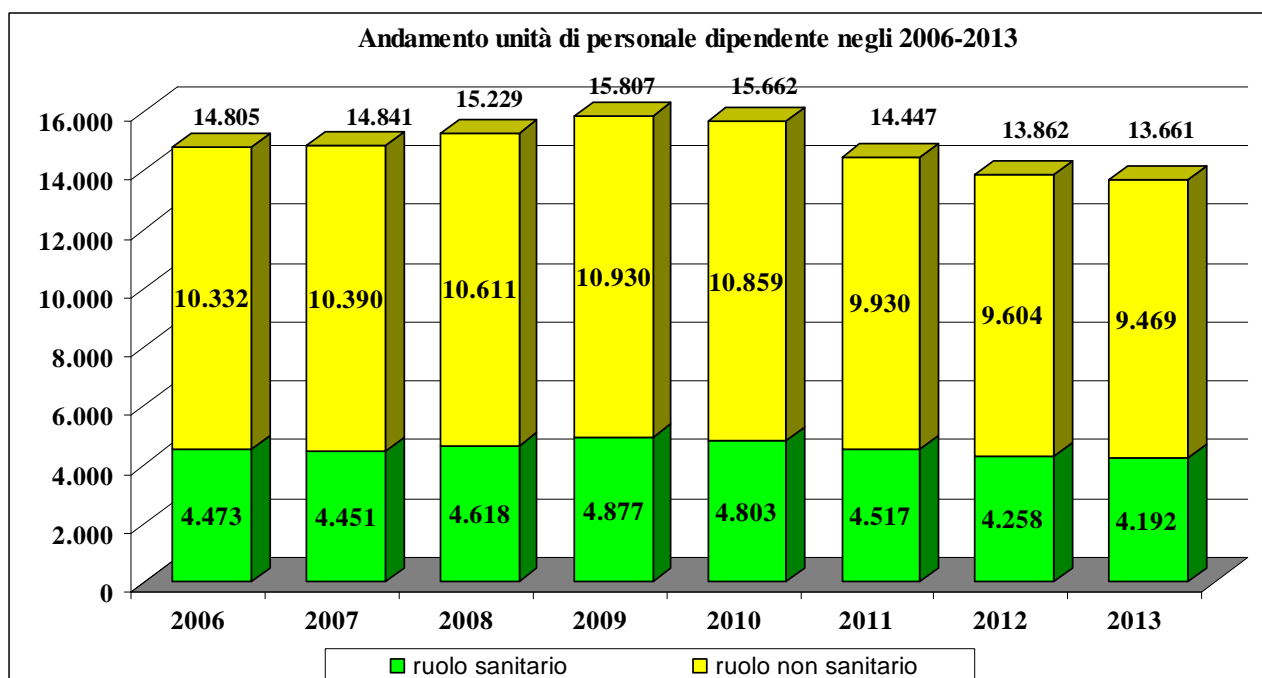
Nell'ambito dello scostamento positivo registrato sui ricavi assegnati nel Budget, invece, si riscontra un incremento delle entrate proprie rispetto alle previsioni (12,7 milioni di euro, di cui alla voce f) a fronte di una contrazione delle risorse messe a disposizione dalla Regione (-11,5 milioni di euro, di cui alla voce e).

4.5. GOVERNO DELLE RISORSE UMANE

4.5.1. Personale dipendente

La dinamica del personale dipendente, descritta in termini complessivi nel grafico 5.1.1.1. seguente, risente in maniera importante di quanto accaduto a livello normativo (sia nazionale che regionale) negli ultimi anni.

Grafico 5.1.1.1



Nota: Scorporo dei Comuni della Valmarecchia a decorrere dall' 1/1/2010 per 176 teste e del Presidio Ospedaliero S. Croce a decorrere dall' 1/1/2011 per 768 teste, passaggio di Amandola da AV5 ad AV4 a decorrere dall'1/1/2013 per 125 teste

In particolare, la dinamica delle assunzioni 2006 è stata fortemente condizionata dal blocco delle assunzioni operato nel corso dell'anno con le DGR 774/06 e 942/06, registrando un saldo delle assunzioni/cessazioni negativo (minor teste per 74 unità) e producendo un effetto trascinamento positivo sul costo del personale 2007. Dopo un anno di mantenimento delle unità di personale, l'anno 2008 è stato caratterizzato dall'avvio dei progetti di interesse regionale e dalla copertura di una parte delle posizioni rimaste vacanti per cessazioni non sostituite negli anni precedenti, con un ampliamento del personale in servizio nel biennio per circa 966 teste.

Per quanto riguarda l'anno 2010, l'andamento delle unità è stato fortemente influenzato dalla stretta finanziaria ed economica derivata dalla crisi e dal conseguente obiettivo di contenimento della spesa del personale posto dalla Regione con DGRM 1227 del 02/08/2010 che fissava al 70%

il recupero del turnover. Si deve ricordare che sull'andamento delle teste 2010/2009 ha inciso lo scorporo, con decorrenza 01/01/2010, dei comuni della Valmarecchia dalla Regione Marche ed il loro trasferimento alla Regione Emilia Romagna, che ha determinato una contrazione di teste pari a 176 unità. Pur considerando tale fenomeno eccezionale, il trend delle teste 2010 continua ad evidenziare un calo complessivo di circa 31 teste.

Il blocco del turnover dell'anno 2010 ha avuto un effetto trascinamento sull'anno 2011, anno in cui sono subentrati ulteriori e più stringenti vincoli sulla spesa del personale, anche in attuazione della normativa nazionale. In particolare, la DGRM 288/11, richiamata dalla DGRM 1161/11 di assegnazione del Budget 2012, in applicazione a quanto previsto dal decreto legge n. 78 del 31 maggio 2010, stabilisce che l'ASUR è tenuta a conseguire una diminuzione della spesa relativa al personale pari a 7.010.765 Euro. La DGRM 1161/11 prevede altresì le seguenti azioni (si veda il par. II.1.9.):

- la riduzione dei costi del personale con rapporto di lavoro flessibile del 10% rispetto al 2009, comprendendo in tale voce il personale dipendente a tempo determinato, co.co.co., contratti di formazione e lavoro e rapporto di lavoro autonomo;
- la riduzione del costo per missioni del 50% rispetto al 2009;
- la riduzione delle consulenze dell'80% rispetto al 2009;
- la riduzione della formazione del 50% rispetto al 2009 esclusa ECM.

Per effetto di tali disposizioni, l'entità complessiva del personale dipendente ha subito un forte calo nel 2011 rispetto al 2010 (da 15.662 unità del 2010 a 14.447 unità nel 2011), anche se per la corretta valutazione della dotazione organica, si deve evidenziare che ha contribuito in modo significativo alla riduzione di personale lo scorporo, con decorrenza 01/01/2011, del presidio ospedaliero Santa Croce dalla Zona Territoriale n. 3 di Fano. Pertanto, al netto di tale evento straordinario l'andamento della dotazione organica registra una contrazione di personale dipendente effettiva 2011 rispetto al 2010 di -447 unità.

Per l'anno 2012 si riscontra un ulteriore calo delle teste che sono passate da 14.447 a 13.862 con una diminuzione pari a 585 unità, in attuazione delle disposizioni contenute nella DGRM 528/12 Linee di attuazione PSSR 2012-2014 che prevede di ridurre la spesa complessiva di € 10 mln, confermando quanto previsto dalla DGRM 1160/11 e DGRM 1161/11 attraverso azioni di limitazione del turnover del personale a tempo determinato e indeterminato, cococo e altre forme di lavoro flessibile, evitando sostituzioni del personale cessato.

La programmazione 2013 prevedeva una riduzione delle teste di 115 unità (totale previsione 2013 pari a 13.747 teste), in considerazione dei vincoli economici di Budget dettati dalla DGRM 1798/2013 e 456/2013, le quali prevedevano una manovra complessiva di 68 milioni di euro rispetto all'anno precedente, nonché dagli ulteriori vincoli derivanti dalle vigenti disposizioni nazionali e regionali sul contenimento del costo del personale⁴.

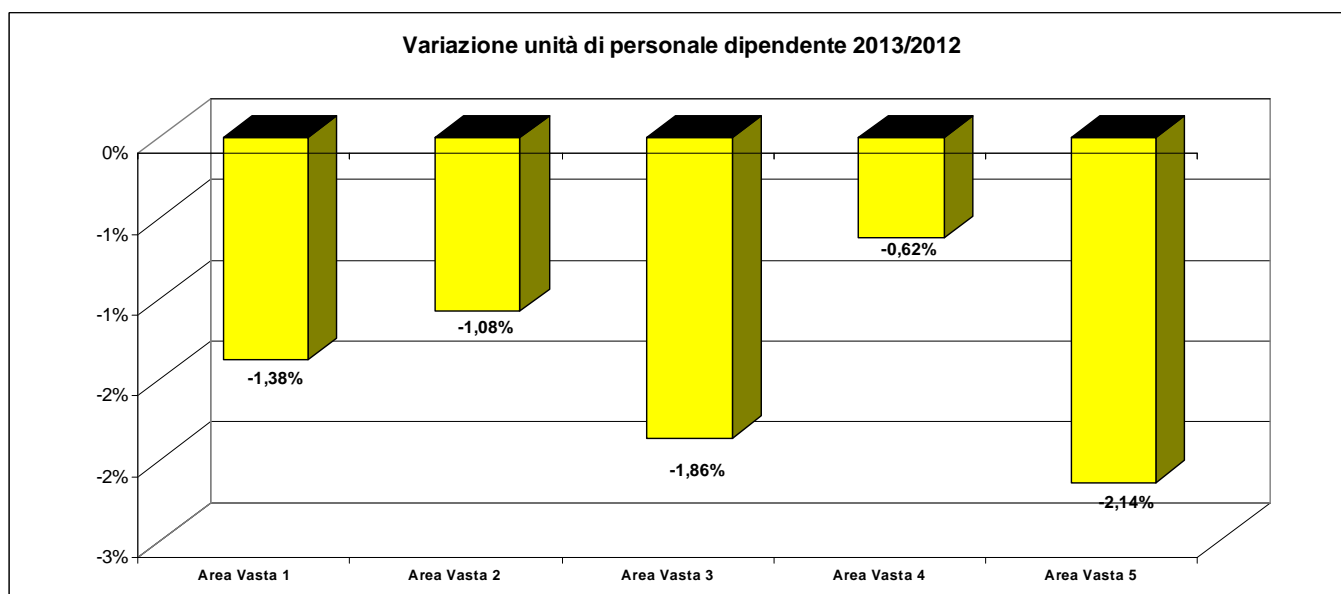
⁴ La DGRM 1161/11, in applicazione del D.L. 78/2010 convertito in L. 122 del 30 luglio 2010 (art. 9, comma 28), ha disposto la riduzione del costo del personale con rapporto di lavoro flessibile (tempo determinato, convenzioni ovvero contratti di collaborazione coordinata e continuativa) in misura pari al 30% rispetto al 2009 anziché del 20% dell'anno precedente (derogando peraltro al taglio del 50% previsto dalla L.122/2010); le disposizioni riportate all'art. 1, comma 565, della L. 296/2006, che stabiliscono la riduzione del costo del personale in misura pari al -1,4% rispetto al costo del 2004 (esclusi rinnovi contrattuali) anche per il triennio 2013-2015, prevedendo solo per gli anni 2013-2014 che la regione è comunque considerata adempiente ove abbia conseguito l'equilibrio economico (art. 15, comma 21, D.L. 95 convertito in L. 135).

Nell'ambito di tali vincoli, l'Azienda ha limitato il turn over procedendo ad autorizzare in via prioritaria quello dell'area sanitaria, in modo tale da garantire i livelli essenziali di assistenza. La riduzione consuntiva di teste rispetto all'anno precedente è pari a 201 unità, passando il personale da 13.862 a 13.661 teste.

Tutte le Aree Vaste hanno registrato una riduzione della dotazione di personale dirigenziale e di comparto rispetto all'anno precedente: l'Area Vasta 1 del -1,38%, l'Area Vasta 2 del -1,08%, l'Area Vasta 3 del -1,86%; l'Area Vasta 4 del -0,62% e, infine, l'Area Vasta 5 del -2,14%.

Gli scostamenti tra il 2013 ed il 2012 sono illustrati nel grafico seguente per Area Vasta.

Grafico 3.1.1.2



In termini di figure professionali, la tabella 5.1.1a che segue, evidenzia come la riduzione di 585 unità di personale tra il 31/12/2011 ed il 31/12/2012 si concentri nel comparto del ruolo sanitario (-326 unità), del ruolo tecnico (rispettivamente -177 unità) e di quello amministrativo (-79 unità).

Tabella 5_1_1a Dotazione Organica

DOTAZIONE ORGANICA		Totale teste 31.12.2012	n. assunzioni		n. cessazioni		Totale teste 31.12.2013
RUOLO	AREA		T.I.	T.D.	T.I.	T.D.	
sanitario	dirigenza medica	2.249	52	116	79	113	2.225
	dirigenza non m.	275	14	4	12	5	276
	comparto san	7.080	182	439	167	566	6.968
professionale	dirigenza prof	16	1	1	2	-	16
	comparto prof	16	-	-	-	-	16
tecnico	dirigenza tecn	39	2	-	4	1	36
	comparto tec	2.683	58	206	68	230	2.649
amministrativo	dirigenza amm	78	1	1	3	3	74
	comparto amm	1.426	10	4	31	8	1.401
TOTALE		13.862	320	771	366	926	13.661

di cui

Area Vasta 1	2.103	33	76	62	76	2.074
Area Vasta 2	4.273	79	303	97	331	4.227
Area Vasta 3	3.491	66	102	74	159	3.426
Area Vasta 4	1.608	79	109	70	128	1.598
Area Vasta 5	2.387	63	181	63	232	2.336

L'impatto in termini di unità equivalenti dei movimenti di personale che sono stati descritti in precedenza è rappresentato nella tabella seguente: le unità equivalenti di fine anno 2013 sono inferiori rispetto a quelle del 2012 per 266,6 ue.

DOTAZIONE ORGANICA		UE al 31/12/2012	UE al 31/12/2013
RUOLO	AREA		
sanitario	dirigenza medica	2.246,0	2.218,5
	dirigenza non m.	283,7	279,7
	comparto san	7.039,3	6.929,9
professionale	dirigenza prof	16,9	16,7
	comparto prof	17,4	16,4
tecnico	dirigenza tecn	39,4	34,7
	comparto tec	2.747,3	2.675,1
amministrativo	dirigenza amm	71,2	64,8
	comparto amm	1.424,4	1.383,2
TOTALE		13.885,6	13.619,0

di cui

Area Vasta 1	totale	2.149,3	2.118,1
Area Vasta 2	totale	4.258,6	4.171,1
Area Vasta 3	totale	3.478,3	3.418,8
Area Vasta 4	totale	1.593,7	1.579,4
Area Vasta 5	totale	2.405,7	2.331,5

La contrazione delle unità equivalenti per 266,6 ue si inserisce nella tendenza già evidenziata con riferimento alle teste: le contrazioni più consistenti sono state registrate nel comparto del ruolo sanitario (-109,34 ue), diminuiscono anche le ue del ruolo tecnico (-72,2 ue) e amministrativo (42,1 ue).

Costo del personale

Il costo del personale dipendente 2013 (A211 e A212) è pari a 731,7 milioni di euro, suddiviso nella tabella seguente per area contrattuale; esso risulta in riduzione rispetto al Bilancio di esercizio 2012 per complessivi 13,5 milioni di euro, in coerenza con l'andamento delle teste in termini di unità equivalenti, così come evidenziato nel paragrafo precedente. Il risultato raggiunto risulta migliorativo rispetto a quanto programmato nel Bilancio di previsione 2013, rispetto al quale il Bilancio consuntivo evidenzia uno scostamento di minor costi per 1 milione di euro (-0,14%).

Tab. 3.1.2.1

COSTO DEL PERSONALE PER RUOLO E AREA		Bilancio di esercizio anno	Bilancio di previsione anno	Bilancio di esercizio anno	Variazione vs es. 2012		Variazione vs prev 2013	
		2012	2013	2013	assoluto	%	assoluto	%
ruolo sanitario	dirigenza medica	259.636.578	254.646.599	254.742.550	-4.894.028	-1,88%	95.951	0,04%
	dirigenza non m.	27.427.123	27.067.574	26.760.050	-667.073	-2,43%	-307.523	-1,14%
	comparto	301.289.859	292.087.312	297.931.543	-3.358.316	-1,11%	5.844.231	2,00%
ruolo professionale	dirigenza	1.849.710	1.770.435	1.991.572	141.862	7,67%	221.137	12,49%
	comparto	84.609	90.246	51.672	-32.936	-38,93%	-38.574	-42,74%
ruolo tecnico	dirigenza	4.456.731	4.297.034	3.972.925	-483.806	-10,86%	-324.109	-7,54%
	comparto	91.373.528	93.832.899	88.808.586	-2.564.942	-2,81%	-5.024.314	-5,35%
ruolo amministrativo	dirigenza	8.044.643	7.546.515	7.921.013	-123.630	-1,54%	374.498	4,96%
	comparto	50.027.662	50.397.592	48.542.843	-1.484.819	-2,97%	-1.854.750	-3,68%
TOTALE		744.190.442	731.736.206	730.722.754	-13.467.689	-1,81%	-1.013.452	-0,14%

Valori in €

Tale risultato rappresenta l'effetto combinato dei seguenti fenomeni:

- a) trascinamento positivo del saldo assunzioni e cessazioni dell'anno 2012 (circa 13 milioni di euro);
- b) turn over del personale entro il valore del 108,02% ossia in misura tale da garantire l'equilibrio economico (DGRM 766/2010 e DGRM 1696/2012) con un impatto di maggiori costi tra assunzioni e cessazioni;
- c) riduzione dei costi per i rapporti di lavoro flessibile entro il 30% dell'anno 2009 (DGRM 1160/11).

Ciò ha consentito già dall'anno 2013 il sostanziale raggiungimento dell'obiettivo di contenimento del costo del personale imposto dalla L.F. 2006, che prevedeva la riduzione del -1,4% rispetto al costo del personale dell'anno 2004.

Nel grafico che segue viene rappresentato l'andamento mensile del turn over 2013: la tendenza è stata quella di contenere il più possibile le assunzioni durante l'anno, ad eccezione dei mesi estivi durante i quali è necessario garantire i turni delle ferie, rimandando le stesse agli ultimi mesi dell'anno in modo tale da minimizzarne l'impatto economico sul 2013.

Grafico 3.1.2.1

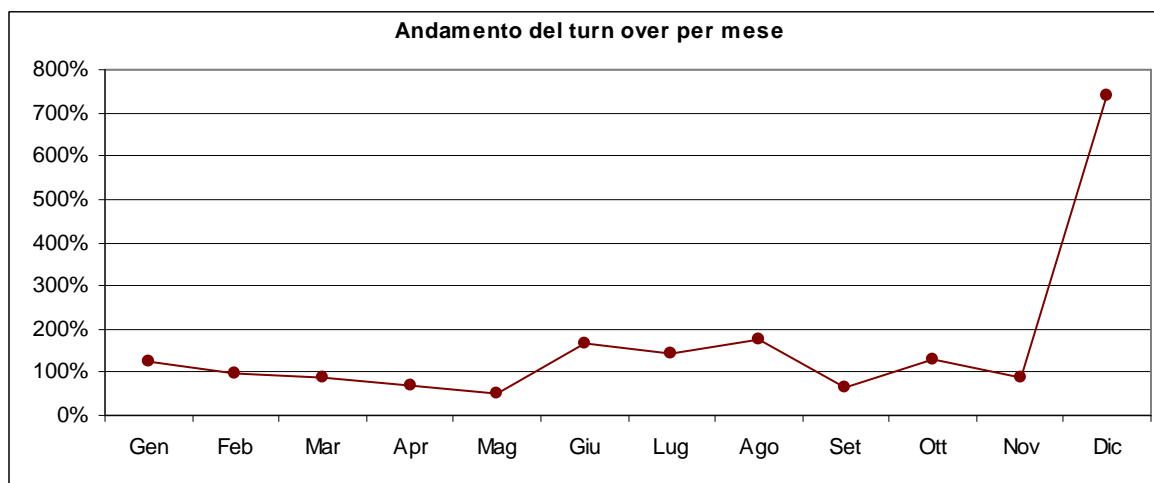
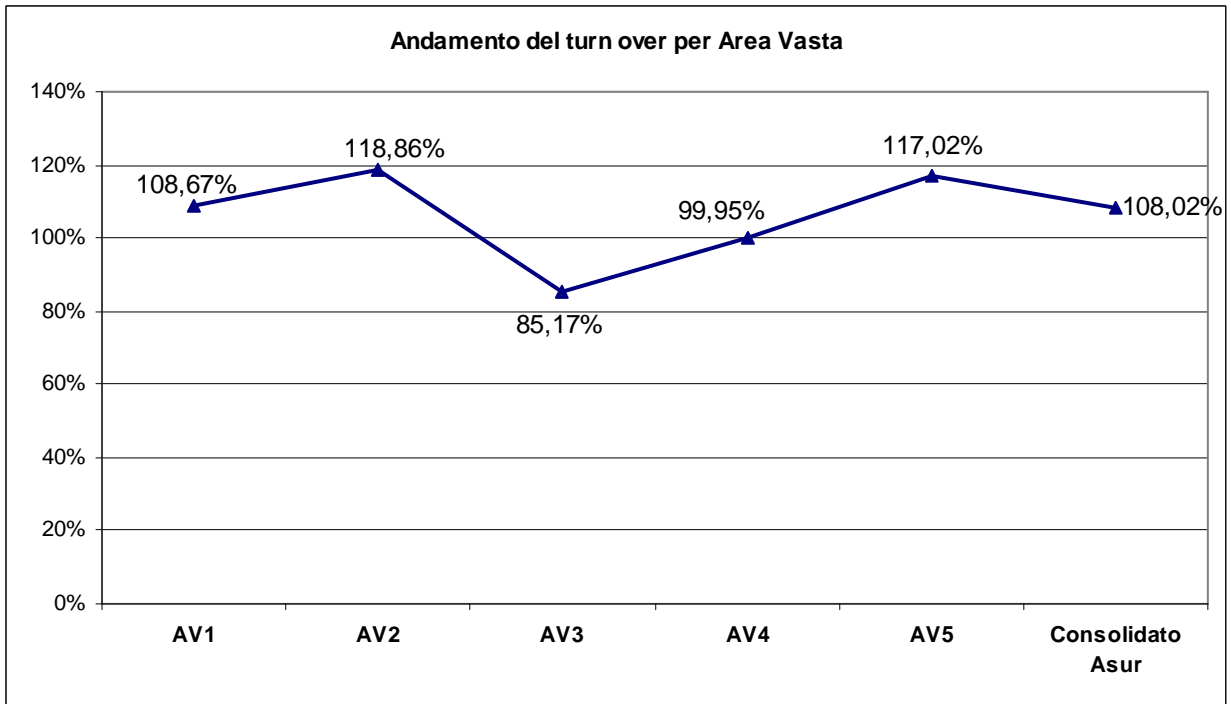


Grafico 3.1.2.2



Le tabelle che seguono evidenziano gli scostamenti registrati rispetto al piano occupazionale 2013 presentato in fase previsionale, mostrando un risparmio rispetto al preventivato.

Si rileva, infine, che i costi consuntivi del personale con rapporto di lavoro flessibile (€ 43 milioni di euro) risultano in riduzione del 36% rispetto al consuntivo dell'anno 2009, in coerenza con le disposizioni contenute nella DGRM 1161/11 (par. II.1).

ALLEGATO 1 - PIANO OCCUPAZIONALE CONSUNTIVO

CONSOLIDATO ASUR												
PIANO OCCUPAZIONALE ANNO 2013												
Categorie e profili	UNITA' PERSONALE PIANO OCCUPAZIONALE A TEMPO INDETERMINATO ANNO 2013			UNITA' PERSONALE PIANO OCCUPAZIONALE CON RAPPORTO DI LAVORO FLESSIBILE ANNO 2013			CESSAZIONI ANNO 2013 senza il 31122013					
	Tempo indet.	Spesa ANNUA lorda piano occupaz. T.I. a regime	Spesa lorda 2013 piano occupaz. T.I.	Tempo det.	Spesa ANNUA lorda piano occupaz. a regime (*)	Spesa lorda piano occupaz. 2013 T.D.	Tempo indet.	Tempo det.	Cococo, conv. ecc.	Tot. cessazioni anno 2013	RISPARMIO ANNO 2013	% TO PER QUALIFICA
Med.Dir. Strutt. Compl.	7	158.966	183.921	-	85.491	-	10	2	-	12	600.977	30,6%
Medici Str. SEMPL/Inc. Prof	43	827.512	1.895.723	113	782.418	4.296.660	50	100	14	164	5.339.297	116,0%
Tot. Medici	50	986.479	2.079.643	113	696.927	4.296.660	60	102	14	176	5.940.274	107,3%
Veter. Dir. Strutt. Compl.	-	-	-	-	-	-	-	-	-	-	-	0,0%
Veter. Dir.Str./Sempl./Inc. Prof	2	27.135	47.827	3	38.652	86.675	1	3	1	4	146.020	92,1%
Tot. Veterinari	2	27.135	47.827	3	38.652	86.675	1	3	1	4	146.020	92,1%
Dirg. Ruolo San. Str. Complessa	-	70.241	-	-	-	-	1	-	-	1	14.094	0,0%
Dirg. Non Medici R.San. Str./Sempl./Inc.Pr	14	204.124	560.638	4	16.682	174.696	7	5	12	12	367.761	199,9%
Tot. Dirigenti Ruolo San.	14	133.883	560.638	4	16.682	174.696	8	5	12	13	381.855	192,6%
Coll. Pr. San. Esp.-Pers.Inferm. (Ds)	-	99.610	-	-	-	-	5	-	-	5	70.763	0,0%
Coll. Pr. San. Inf./Ost./Inf. Ped. D	158	1.412.254	2.322.770	354	2.185.532	6.048.126	90	421	9	511	7.114.868	117,7%
Coll. Prof. San. Esp. Tecn. San. (Ds)	-	-	-	-	-	-	-	-	1	-	-	0,0%
Coll. Pr. San. Tec. Sanitari D	18	26.067	323.070	53	169.950	942.020	15	54	3	69	1.074.079	117,8%
Coll. Prof. San. Esp. Pers. Riab. (Ds)	-	-	-	-	-	-	-	-	-	-	-	0,0%
Coll. Pr. San. Pers.Riabilitaz. D	2	118.249	31.504	21	47.990	286.818	8	23	2	31	443.304	71,8%
Coll.Pr.San. Esp.-Vig.Ispez./Ass. San. (Ds)	-	2.894	-	-	-	-	1	-	-	1	31.181	0,0%
Coll.Pr.San. Pers.Vig.Isp/Ass. San. D	3	25.290	40.999	9	165.376	178.927	7	11	4	18	312.798	70,3%
Puericultrice Esp. C	-	7.130	-	-	-	-	1	-	-	1	21.785	0,0%
Puericultrice Bs	-	-	-	-	-	-	-	-	-	-	-	0,0%
Infermiere generico/psich. Esp. C	-	139.741	-	-	-	-	13	-	43	13	173.647	0,0%
Infermiere generico/psich. Bs	-	15.749	-	-	-	-	1	-	-	1	11.366	0,0%
massaggiatore /massofis. Esp. C	-	-	-	-	-	-	-	-	-	-	-	0,0%
massaggiatore /massofisiot. Bs	-	-	-	-	-	-	-	-	-	-	-	0,0%
Tot. Comparto Ruolo San.	181	1.029.657	2.718.342	437	2.472.868	7.455.891	141	509	32	650	9.253.791	109,9%
Totale ruolo sanitario	247	149.927	5.406.451	557	1.720.606	12.013.921	210	619	5	843	15.721.940	110,8%
Dirigenti R. Professionale	1	6.803	37.091	1	14.577	44.542	2	-	1	2	89.408	91,3%
Assistenti Religiosi	-	-	-	-	-	-	-	-	-	-	-	0,0%
Totale ruolo professionale	1	6.803	37.091	1	14.577	44.542	2	-	1	2	89.408	91,3%
Dir. Ruolo Tecnico	2	3.077	49.563	-	14.577	-	3	1	2	4	156.302	31,7%
Coll. Tecnico Profess. Ass.Soc. Esp (Ds)	-	-	-	-	-	-	-	-	-	-	-	0,0%
Coll. Tecnico Profess. Ass. Sociale D	1	13.033	5.265	1	7.768	23.736	2	-	1	2	23.736	122,2%
Coll. Tecnico Profess. Esp. (Ds)	-	-	-	-	-	-	-	-	-	-	-	0,0%
Coll. Tecnico Profess. D	2	15.536	47.472	1	20.974	10.530	-	-	-	-	-	0,0%
Assistenti Tecnici/Programmatore C	-	9.506	-	2	28.915	14.576	1	1	-	2	33.985	42,9%
OT Spec. Esp. C	-	90.309	-	-	-	-	5	-	4	5	54.265	0,0%
OT Spec. (BS)	7	135.057	12.778	19	158.087	337.420	3	19	-	22	258.377	135,5%
Op. Tecnico (B)	17	111.087	228.629	23	176.068	339.084	10	27	3	37	462.241	122,8%
Op.Socio-Sanitario Bs	28	120.942	449.968	151	72.952	1.796.974	32	139	-	171	2.026.155	110,9%
O.T.A. B	-	21.333	-	-	-	-	1	-	-	1	4.281	0,0%
Aus.Spec.Socio Ass./Tec.Ec. A	3	4.376	27.448	9	136.774	113.304	4	17	-	21	227.670	61,8%
Totale ruolo tecnico	60	14.009	821.123	206	500.801	2.635.625	61	204	2	265	3.247.010	106,5%
Dir. Amministrativo	1	19.437	34.662	1	4.373	34.662	3	2	-	5	180.760	38,4%
Coll. Amm.vo Prof.Esp (Ds)	1	19.978	28.567	2	2.614	35.568	1	2	-	3	41.543	154,4%
Coll. Amministrativo Profess.D	2	54.636	21.147	-	2.676	-	7	1	1	8	158.125	13,4%
Assistente Amm.vo C	5	51.254	111.302	-	9.506	-	10	1	6	11	231.318	48,1%
Coadut. Amm. Esp.Bs	1	-	6.835	-	-	-	1	-	5	1	6.835	100,0%
Coaduttore Amm.vo B	-	17.754	-	1	15.930	6.456	2	2	-	4	49.614	13,0%
Compresso A	1	15.249	15.249	1	398	23.801	-	-	-	-	-	0,0%
Totale ruolo ammn.vo	11	178.308	217.760	5	34.701	100.487	24	8	-	32	668.194	47,6%
Dirigenti prof. Sanitarie	1	19.437	39.683	2	-	106.901	-	2	-	2	106.901	137,1%
Totale Azienda/Zona/Ente	320	1.738	6.522.108	771	2.241.531	14.901.476	297	833	8	1.144	19.833.453	108,0%

CONSOLIDATO ASUR										
PIANO OCCUPAZIONALE ANNO 2013										
AAVV	UNITA' PERSONALE PIANO OCCUPAZIONALE 2013 GLOBALE (escluse assunzioni finanziate)						Spesa lorda piano occupazionale 2013	Spesa Cococo, conv. ecc. 2013	Valorizzazione cessazioni registrate e da registrarsi del personale dipendente TI/TD	COSTO DEL PERSONALE CON RAPPORTO FLESSIBILE ANNO 2013
	Tempo indet.	Tempo det.	Cococo, conv. ecc.	N. unità piano occupaz. 2013 (teste)						
AV1	33	76	- 1	108	2.153.598	455.402	-	1.981.855	9.313.744	
AV2	79	303	- 14	396	7.464.473	2.845.454	-	6.280.163	17.295.693	
AV3	66	102	- 20	148	3.336.169	1.062.977	-	3.917.176	6.471.691	
AV4	79	109	- 11	199	2.857.647	977.485	-	2.858.957	3.513.605	
AV5	63	181	- 14	230	5.611.698	1.000.581	-	4.795.302	6.405.493	
Consolidato ASUR	320	771	- 10	1.081	21.423.585	6.341.899	-	19.833.453	43.000.226	

La tabella seguente evidenzia l'entità dei fondi contrattuali dell'esercizio 2013, che risultano in lieve diminuzione rispetto a quelli risultanti dal Bilancio d'Esercizio 2012.

tabella 5.1.2d

VALORE ECONOMICO DEI FONDI (*)	Bilancio consuntivo	Bilancio di Previsione	Bilancio consuntivo	SCOSTAMENTO BILANCIO 2013 e BILANCIO 2012		SCOSTAMENTO BILANCIO 2013 e PREVISIONE 2013	
	2012	2013	2013	assoluto	%	assoluto	%
FONDO DELLA DIRIGENZA SPTA	8.772.158	8.674.963	7.972.989	799.170	9,11%	-97.196	-1,11%
Retribuzione di posizione art. 25	6.761.885	6.733.621	6.065.490	696.395	10,30%	-28.264	-0,42%
Retribuzione di risultato art. 27	1.515.684	1.446.677	1.413.000	102.684	6,77%	-69.007	-4,55%
Retribuzione delle condizioni di lavoro art. 26	494.589	494.665	494.499	90	0,02%	76	0,02%
FONDO DELLA DIRIGENZA MEDICA E VETERINARIA	61.144.208	61.072.073	60.930.896	213.312	0,35%	-72.136	-0,12%
Retribuzione di posizione art. 24	45.439.691	45.420.593	45.301.619	138.072	0,30%	-19.099	-0,04%
Retribuzione di risultato art. 26	6.408.314	6.354.145	6.331.942	76.372	1,19%	-54.169	-0,85%
Retribuzione delle condizioni di lavoro art. 25	9.296.204	9.297.335	9.297.335	-1.132	-0,01%	1.132	0,01%
FONDO DEL COMPARTO	71.956.829	71.587.294	71.499.503	457.326	0,64%	-369.535	-0,51%
Fondo straordinario art. 8	22.733.083	22.733.083	22.730.879	2.204	0,01%	0	0,00%
Fondo produttività art. 9	10.245.336	10.111.584	10.091.061	154.274	1,51%	-133.752	-1,31%
Fondo fasce e posiz.organizzative art. 10	38.978.411	38.742.627	38.677.563	300.848	0,77%	-235.784	-0,60%
TOTALE	141.873.196	141.334.330	140.403.388	1.469.808	1,04%	-538.866	-0,38%

I fondi della SPTA comprendono quelli delle professioni infermieristiche.

Le ferie maturate sono riportate nella tabella seguente.

Tab. 3.1.3.1

anno	n. giornate	importo ferie valore economico	oneri sociali (inpdap + irap)
2013	203.132	23.480.656	7.976.451
2012	212.560	25.722.065	8.554.897

4.5.2. Personale convenzionato

Il Personale convenzionato comprende i costi relativi i medici di medicina generale (MMG), ai pediatri di libera scelta (PLS), alla guardia medica turistica (GMT) ed ai medici della Continuità assistenziale e dell'Emergenza Territoriale/118.

Cod	Descrizione	BILANCIO 2013	BILANCIO 2012	BILANCIO PPREVISIONE 2013	SCOSTAMENTO BILANCIO 2013 e BILANCIO 2012		SCOSTAMENTO BILANCIO 2013 e B.PREVISIONE 2013	
					assoluta	%	assoluta	%
A261	SPECIALISTICA INTERNA	194.052.995	193.655.256	194.035.293	397.739	0,21%	17.702	0,01%
A283	MEDICINA DI BASE DA AZIENDE PRIVATE	19.850.752	19.672.505	19.792.454	178.247	0,91%	58.299	0,29%
		174.202.243	173.982.751	174.242.839	219.492	0,13%	40.597	-0,02%

Il Bilancio di esercizio, coerentemente alle stime effettuate in sede di bilancio di previsione, si chiude con un costo complessivo di 194 milioni di euro, registrando un incremento, rispetto al 2012, di circa 400 mila euro (pari allo 0,2%). Tale aumento è stato così determinato: per 219 mila euro della medicina di base, nello specifico da imputare all'incremento della spesa relativa ai compensi per le convenzioni per l'emergenza territoriale-118 (+3,2%) e dall'incremento della spesa relativa all'assistenza pediatrica (+1,1%), e per 178 mila euro del costo della specialistica interna.

Di seguito viene fornito il dettaglio del costo della medicina di base e della specialistica interna:

MEDICINA DI BASE

Valori in €

Convenzioni per medicina di base	BILANCIO ESERCIZIO ANNO	BILANCIO PREVISIONE ANNO	BILANCIO ESERCIZIO ANNO	SCOSTAMENTO BILANCIO 2013 e BILANCIO 2012		SCOSTAMENTO BILANCIO 2013 e PREVISIONE 2012		
	2013	2013	2012	assoluta	%	assoluta	%	
Convenzioni per medici di medicina generale/assistenza primaria	123.375.186	123.320.257	123.489.892	-	114.706	-0,09%	54.929	0,04%
0505020101 Compensi per assistenza medico generica in co	74.314.634	74.375.921	74.426.057	-	111.422	-0,15%	61.286	-0,08%
0505020102 Compensi accessori per assistenza	37.172.104	37.030.846	37.137.579	-	34.525	0,09%	141.258	0,38%
0505020103 Oneri sociali/premi assicurativi malattia	11.888.448	11.913.490	11.926.256	-	37.808	-0,32%	25.042	-0,21%
Convenzioni per servizio di continuità assistenziale	17.296.278	17.283.929	17.488.223	-	191.946	-1,10%	12.348	0,07%
0505020201 Compensi per servizio continuità assistenziale	12.858.069	12.715.202	12.957.398	-	99.329	-0,77%	142.867	1,11%
0505020202 Compensi accessori per servizio continuità	2.046.209	2.191.307	2.138.316	-	92.107	-4,31%	145.098	-7,09%
0505020203 Oneri sociali/premi assicurativi malattia per	1.643.621	1.639.616	1.674.629	-	31.009	-1,85%	4.005	0,24%
0505020204 IRAP per servizio continuità assistenziale	748.379	737.804	717.881	-	30.499	4,25%	10.575	1,41%
Convenzioni per ass. guardia medica turistica	244.782	274.982	294.396	-	49.614	-16,85%	30.200	-12,34%
0505020301 Compensi per assistenza guardia medica	208.210	170.797	237.058	-	28.847	-12,17%	37.414	17,97%
0505020302 Compensi accessori per assistenza guardia	21.650	78.326	38.252	-	16.602	-43,40%	56.676	-261,78%
0505020303 Oneri sociali/premi assicurativi malattia per	14.922	25.860	19.087	-	4.165	-21,82%	10.938	-73,30%
Convenzioni per emergenza territoriale - 118	9.320.247	9.493.250	9.025.927	294.320	3,26%	-173.003	-1,86%	
0505020501 Compensi per convenzioni per emergenza	4.937.819	4.969.847	4.920.754	-	17.065	0,35%	32.028	-0,65%
0505020502 Compensi accessori per convenzioni per	2.918.142	3.051.992	2.701.672	-	216.470	8,01%	133.850	-4,59%
0505020503 Oneri sociali/premi assicurativi malattia per	850.252	870.414	824.281	-	25.970	3,15%	20.163	-2,37%
0505020504 IRAP per convenzioni per emergenza	614.035	600.997	579.220	-	34.815	6,01%	13.038	2,12%
Convenzioni per pediatri di libera scelta	23.965.750	23.870.421	23.684.312	281.437	1,19%	95.329	0,40%	
0505020401 Compensi per assistenza pediatrica in	17.657.057	17.631.417	17.637.371	-	19.686	0,11%	25.640	0,15%
0505020402 Compensi accessori per assistenza pediatrica	4.260.187	4.192.615	4.017.086	-	243.101	6,05%	67.571	1,59%
0505020403 Oneri sociali/premi assicurativi malattia per	2.048.506	2.046.389	2.029.855	-	18.651	0,92%	2.117	0,10%

SPECIALISTICA INTERNA

Valori in €

Convenzioni per assistenza specialistica ambulatoriale interna	BILANCIO ESERCIZIO ANNO	BILANCIO PREVISIONE ANNO	BILANCIO ESERCIZIO ANNO	SCOSTAMENTO BILANCIO 2013 e BILANCIO 2012		SCOSTAMENTO BILANCIO 2013 e PREVISIONE 2012		
	2013	2013	2012	assoluta	%	assoluta	%	
Convenzioni per medici specialisti ambulatoriali interni	19.453.997	19.409.967	19.328.823	125.173	0,65%	44.029	0,23%	
0505060201 Compensi per assistenza medico specialistica	16.133.267	16.011.934	15.991.689	-	141.578	0,89%	121.333	0,75%
0505060202 Oneri sociali per assistenza medico	2.137.359	2.219.496	2.133.491	-	3.868	0,18%	82.137	-3,84%
0505060203 IRAP per assistenza medico specialistica	1.183.371	1.178.538	1.203.644	-	20.273	-1,68%	4.833	0,41%
Convenzione per medicina dei servizi	396.756	382.486	343.682	53.074	15,44%	14.269	3,60%	
0505060301 Compensi per medicina dei servizi	327.099	313.437	282.896	-	44.203	15,63%	13.662	4,18%
0505060302 Oneri sociali per medicina dei servizi	43.948	42.571	37.606	-	6.341	16,86%	1.377	3,13%
0505060303 IRAP per medicina dei servizi	25.708	26.478	23.179	-	2.530	10,91%	770	-3,00%

Per quanto riguarda, infine, l'accantonamento per i rinnovi dei medici convenzionati, nel bilancio d'esercizio 2013 si è proceduto ad effettuare l'accantonamento, in coerenza con le disposizioni sul personale dipendente ed in applicazione dell'articolo 9 del decreto legge 78/10, così come riscontrato dalla SISAC agli Assessorati regionali alla Sanità (prot. 282 del 4 aprile 2012), che ha equiparato il personale convenzionato a quello dipendente, per un importo pari a 1.395.000 euro, così come stabilito dalla DGRM 648 del 30/05/2013.

Per effetto degli utilizzi conseguenti al rinnovo ACN/AIR e all'accantonamento sopra citato, la consistenza finale del fondo per i rinnovi contrattuali del personale convenzionato è pari a 21,2 milioni di euro, così come risulta dal prospetto seguente.

ACCORDI MEDICINA CONVENZIONATA	FONDO RINNOVI MEDICINA CONVENZIONATA AL 31/12/2012	Costo arretrati rinnovo ACN MMG, specialisti e pediatri del biennio 2008-2009 per l'anno 2009	Accantonamento 2013	FONDO RINNOVI MEDICINA CONVENZIONATA AL 31/12/2013
TOTALE ASUR	19.242.049	568.248	1.395.000	21.205.296
medici	15.937.370	568.248	837.068	17.342.686
specialisti	3.304.679	-	557.932	3.862.610

4.5.3. Attività libero professionali

Il volume complessivo delle attività libero professionali ha come obiettivo quello di garantire la libera scelta delle prestazioni sanitarie ponendosi come offerta integrativa e non di certo sostitutiva dei servizi all'utenza.

L'ASUR ha, pertanto, attivato un'area organizzativa di erogazione di servizi a pagamento, che vengono offerti sul mercato sanitario in parallelo all'attività istituzionalmente dovuta, al fine di:

a) contribuire al processo riorganizzativo dei servizi offerti ai pazienti, mettendo a disposizione il patrimonio di conoscenze, capacità, esperienze e risorse organizzative, tecnologiche e strutturali dell'Azienda, nell'ambito di un sistema sanitario complessivamente inteso;

b) rafforzare la capacità competitiva dell'Azienda stessa non solo sul mercato dei servizi garantiti e finanziati dal S.S.N. in concorrenza con le strutture private, ma sul mercato più generale dei servizi sanitari;

c) garantire il diritto sancito dalla vigente normativa verso il personale medico, veterinario e sanitario che opti per l'attività professionale intramuraria, di esercitare la stessa nell'ambito dell'Azienda di appartenenza sia in modo diretto che in forma partecipativa ai proventi derivanti da rapporti instaurati con strutture private non accreditate e con terzi paganti;

d) valorizzare il ruolo e le opportunità professionali della dirigenza sanitaria;

e) introdurre il carattere dell'esclusività del rapporto di lavoro, condizioni che favoriscano la motivazione del personale e il senso di appartenenza all'Azienda.

L'attività libero professionale intramuraria deve rappresentare realmente l'espressione di una libera scelta dell'utente, senza influire negativamente sul tempestivo ed efficace svolgimento delle attività istituzionali e sui relativi volumi di attività, concorrendo a rafforzare la responsabilizzazione dei professionisti da una parte e la struttura dell'offerta dall'altra.

Dal punto di vista dei processi interni, come noto, l'area delle attività libero professionali ha rappresentato, nel corso degli ultimi anni, uno dei momenti più significativi sulla revisione dei processi organizzativi interni. Le linee traccianti sono riassumibili in:

1. trasparenza delle tariffe;
2. tracciabilità del percorso: dalla prenotazione alla riscossione;
3. monitoraggio dei volumi di attività e tempi di attesa.

I valori rappresentati nella tabella che segue mettono a comparazione il bilancio d'esercizio 2013 con il bilancio di esercizio 2012.

CODICE MOD. CE	PRESTAZIONI SANITARIE EROGATE IN REGIME DI INTRAMOENIA	Valore CE al 31/12/13	Valore CE al 31/12/12	Variazioni importo	Variazioni %
AA0680	Ricavi per prestazioni sanitarie intramoenia - Area ospedaliera	184.909	175.668	9.241	5,3%
AA0690	Ricavi per prestazioni sanitarie intramoenia - Area specialistica	21.091.215	20.750.067	341.148	1,6%
AA0700	Ricavi per prestazioni sanitarie intramoenia - Area sanità pubblica	103.615	114.909	- 11.294	-9,8%
AA0710	Ricavi per prestazioni sanitarie intramoenia - Consulenze (ex art. 55 c.1 lett. c), d) ed ex art. 57-58)	47.754	-	47.754	-
AA0720	Ricavi per prestazioni sanitarie intramoenia - Consulenze (ex art. 55 c.1 lett. c), d) ed ex art. 57-58) (Aziende sanitarie pubbliche della Regione)	7.064	-	7.064	-
AA0730	Ricavi per prestazioni sanitarie intramoenia - Altro	22.409	-	22.409	-
AA0740	Ricavi per prestazioni sanitarie intramoenia - Altro (Aziende sanitarie pubbliche della Regione)	-	-	-	-
	TOTALE RICAVI INTRAMOENIA	21.456.966	21.040.644	416.322	2,0%
BA1210	Compartecipazione al personale per att. libero professionale intramoenia - Area ospedaliera	107.632	454.759	- 347.127	-76,3%
BA1220	Compartecipazione al personale per att. libero professionale intramoenia- Area specialistica	16.185.902	15.741.144	444.758	2,8%
BA1230	Compartecipazione al personale per att. libero professionale intramoenia - Area sanità pubblica	32.108	-	32.108	-
BA1240	Compartecipazione al personale per att. libero professionale intramoenia - Consulenze (ex art. 55 c.1 lett. c), d) ed ex Art. 57-58)	53.876	-	53.876	-
BA1250	Compartecipazione al personale per att. libero professionale intramoenia- Consulenze (ex art. 55 c.1 lett. c), d) ed ex Art. 57-58) (Aziende sanitarie pubbliche della Regione)	-	-	-	-
BA1260	Compartecipazione al personale per att. libero professionale intramoenia - Altro	20.653	-	20.653	-
BA1270	Compartecipazione al personale per att. libero professionale intramoenia- Altro (Aziende sanitarie pubbliche della Regione)	-	-	-	-
	TOTALE QUOTE RETROCESSE AL PERSONALE (ESCLUSO IRAP)	16.400.170	16.195.903	204.267	1,3%
	Indennità di esclusività medica per attività di libera professione				
	IRAP relativa ad attività di libera professione (intramoenia)	1.161.844	1.202.462	- 40.618	-3,4%
	Costi diretti aziendali	572.070		572.070	
	Costi generali aziendali	2.246.956	1.683.252	563.705	33,5%
	Fondo di perequazione	1.060.101	990.991	69.110	7,0%
	TOTALE ALTRI COSTI INTRAMOENIA	5.040.971	3.876.705	1.164.267	30,0%

Dal confronto tra i due esercizi emerge un incremento dei ricavi derivanti dalla libera professione per circa 416 mila euro; tale risultato è stato ottenuto per effetto della crescita dei ricavi sia afferenti all'area ospedaliera (+5,3%) che a quella specialistica (+1,6 ml). Si riscontra un decremento del risultato economico relativo alle prestazioni libero professionali di 1 milione di euro per effetto del maggior assorbimento di risorse da parte dei costi comuni aziendali.

4.5.4. Consulenze esterne

Il pacchetto delle c.d. "consulenze esterne" come però impropriamente denominate, comprende sia le forme di lavoro flessibile sia le consulenze nella loro naturale accezione di attività a supporto delle decisioni (staff), che le convenzioni tra enti. I dati della tabella seguente illustrano, nel dettaglio dei conti economici, le differenze tra Bilancio d'Esercizio 2012, Bilancio di Previsione 2013 e Bilancio d'Esercizio 2013.

Tabella 5.4a
CONSULENZE, CONVENZIONI, ALTRE PRESTAZIONI SANITARIE E NON
E CONTRATTI DI DIRITTO PRIVATO

Conto	Descrizione	BILANCIO DI ESERCIZIO 2013		BILANCIO DI ESERCIZIO 2012		BILANCIO DI PREVISIONE 2013		SCOSTAMENTO COSTO BILANCIO DI ESERCIZIO 2013 E BILANCIO DI ESERCIZIO 2012		SCOSTAMENTO COSTO BILANCIO DI ESERCIZIO 2013 E BILANCIO DI PREVISIONE	
		numero	costo	numero	costo	numero	costo	ass	%	ass	%
0505130103	Acquisto di convenzioni sanitarie da Az.SSR	46	1.425.814	38	1.806.118	46	1.689.178	- 380.304	-21%	- 263.364	-16%
0505130103	Acquisto di convenzioni sanitarie da Az.SSN *	4	147.803	2	24.969	1	12.404	122.834	492%	135.400	1092%
0509030105	Costi per convenzioni amministrative e gestionali da Az.SSR	-	-	4	51.981	4	25.558	- 51.981	-100%	- 25.558	-100%
0509030105	Costi per convenzioni amministrative e gestionali da Az.SSN	1	3.748	1	8.752	1	8.752	- 5.004	-57%	- 5.004	-57%
0517010301	Costi del personale sanitario non dipendente	327	5.639.087	369	6.539.268	325	5.982.341	- 900.180	-14%	- 343.254	-6%
0517010302	Costi del personale professionale non dipendente	4	65.684	5	26.064	6	84.382	39.620	152%	- 18.698	-22%
0517010303	Costi del personale tecnico non dipendente	42	295.833	46	403.120	33	305.725	- 107.287	-27%	- 9.891	-3%
0517010304	Costi del personale amministrativo non dipendente	18	341.295	24	830.425	18	470.290	- 489.130	-59%	- 128.995	-27%
0517010401	Costi per contratti di lavoro interinale - area sanitaria	-	-	-	-	-	-	-	-	-	-
0517010402	Costi per contratti di lavoro interinale - area non sanitaria	1	10.355	2	31.018	1	9.897	- 20.663	-67%	458	5%
0517010501	Convenzioni per assistenza infermieristica e altri	43	19.156.207	67	30.877.857	41	18.980.429	- 11.721.649	-38%	175.779	1%
0509030101	Costi per consulenze legali	2	8.251	-	-	2	12.009	8.251	-	- 3.758	-31%
0517010201	Convenzioni per servizi religiosi	18	395.385	18	378.461	18	377.852	16.924	4%	17.533	5%
0509030103	Costi per consulenze fiscali, amministrative e tecniche	16	157.712	9	134.284	11	98.771	23.429	17%	58.941	60%
0505130101	Acquisti di consulenze sanitarie	59	615.368	77	770.911	58	665.901	- 155.543	-20%	- 50.533	-8%
0505050101	Acquisti di prestazioni di assistenza integrativa	40	6.856.391	36	6.526.798	36	6.432.147	329.593	5%	424.243	7%
0505120101	Acquisti di altre prestazioni sanitarie	75	2.815.722	84	3.207.752	71	2.802.149	- 392.029	-12%	13.574	0,5%
TOT		696	37.934.655	782	51.617.777	672	37.957.783	-13.683.121	-27%	-23.127	-0,1%

Valori in €

* comprende anche il canale privato

In generale, dal confronto tra il Bilancio di esercizio 2013 e l'anno precedente emerge una netta riduzione dei costi rispetto all'anno precedente (di circa -13.6 milioni di euro, pari al -27%), da imputare alla diminuzione delle forme di lavoro flessibile, al decremento di convenzioni sanitarie da aziende del SSR, alla contrazione delle consulenze fiscali, amministrative e tecniche e al decremento delle consulenze tecniche.

Tali andamenti riflettono le disposizioni nazionali che dispongono la riduzione delle consulenze con la L. 122/10 in misura pari all'80% dell'anno 2009 nonché la riduzione dei costi del personale con rapporto di lavoro flessibile in misura pari al 30% rispetto al 2009 (DGRM 1161/11).

Il Bilancio d'Esercizio 2013 registra, un segno negativo sull'utilizzo delle forme di lavoro flessibile sia rispetto al bilancio consuntivo 2012 sia rispetto alla previsione 2013.

In particolare, in linea con la tendenza già riscontrata nell'anno precedente, si evidenzia una forte riduzione del conto "Costi per personale Amministrativo non Dipendente" che passa da 830 mila € a 341 mila € (-10%) ed il decremento dei "Costi del Personale sanitario non dipendente" che passa da 6,5 milioni di € a 5,6 milioni di € (-14%).

Tra gli scostamenti maggiormente rilevanti è da evidenziare la riduzione delle le "convenzioni per l'assistenza infermieristica" pari a -38% per un valore di 11 milioni di € rispetto all'esercizio precedente; ciò è da ricondursi alla corretta iscrizione dei costi di acquisto di residenzialità per anziani per Residenze Protette all'aggregato A293 "Altre prestazioni".

Proseguendo nell'analisi degli altri scostamenti più rilevanti è da evidenziare la riduzione delle "consulenze sanitarie" pari a -20%.

4.5.5. Formazione

L'Azienda Sanitaria Unica Regionale (ASUR), esercita a livello centralizzato le funzioni di indirizzo, coordinamento e controllo dell'attività aziendale e di Area Vasta. All'interno del predetto processo sono compresi i percorsi legati alla Formazione e Aggiornamento del personale del dipendente, che rappresenta anche per l'ASUR un'area d'interesse centrale indispensabile per sostenere i cambiamenti in atto nella società, accompagnare l'evoluzione tecnologica, consolidare /sviluppare le specifiche competenze del proprio personale.

I piani annuali di Area Vasta e le iniziative realizzate dall'area formazione ASUR costituiscono il PIANO ANNUALE DI FORMAZIONE dell'azienda. La tabella 5.1.4 a che segue evidenzia i costi sostenuti nell'anno 2013 per l'attività formativa nel suo complesso, mostrando le variazioni rispetto al Bilancio 2012. Il confronto con l'anno precedente evidenzia una riduzione complessiva della spesa per la formazione del 15%.

Tabella 5.1.4 a

Costo per la formazione

	Bilancio Consuntivo	Bilancio Consuntivo	□ Bilancio consuntivo 2013/Bilancio consuntivo 2012	
	2012	2013	assoluto	%
COSTO TOTALE DELLA FORMAZIONE (A+B-C)	2.392.760	2.030.844	-361.916	-15%
(A) Dati contabili:	1.971.285	1.631.235	-340.050	-17%
-0516010501: Compensi ai docenti interni	402.655	395.656	-6.999	-2%
- 0509030201: Compensi ai docenti esterni	510.996	397.122	-113.874	-22%
-(0509030202-3/ 0516010502-3): Oneri sociali e Irap su docenti	114.788	79.277	-35.511	-31%
- 0509030205: Spese per corsi di formazione e aggiornamento professionale	649.608	545.137	-104.471	-16%
- 0516010701: Rimborso spese personale dipendente per formazione	161.261	122.902	-38.359	-24%
- 0518010104: Spese per corsi di formazione e aggiornamento professionale del personale universitario	-	-	-	-
- 0521030601: Abbonamenti, riviste e giornali - quota per la formazione	131.978	91.142	-40.837	-31%
(B) Dati extra-contabili	645.901	497.015	-148.886	-23%
(C) Contributi utilizzati per la formazione	224.426	97.406	-127.020	-57%

Valori in €

Una particolare riflessione meritano i dati extra contabili, per i quali esiste una oggettiva difficoltà di rilevazione separata, che può determinare una sottostima dei costi inerenti l'attività formativa. Essi infatti rappresentano i costi di supporto tecnico-amministrativo sostenuti dall'Asur, e dalle sue articolazioni funzionali, per la realizzazione di corsi a gestione diretta. Entrano in tale voce tutti gli aspetti legati ai costi diretti derivanti dalle utenze e dall'utilizzo di proprie sale destinate alla formazione nonché il "costo uomo" destinato alla produzione dei piani formativi e dell'organizzazione degli eventi.

Considerate tali premesse, si sottolinea come la percentuale di costo della formazione sul monte salari è pari allo 0,40%, in diminuzione rispetto all'anno precedente (0,50% nel 2012), per effetto delle disposizioni nazionali e regionali.

Tabella 3.3.b

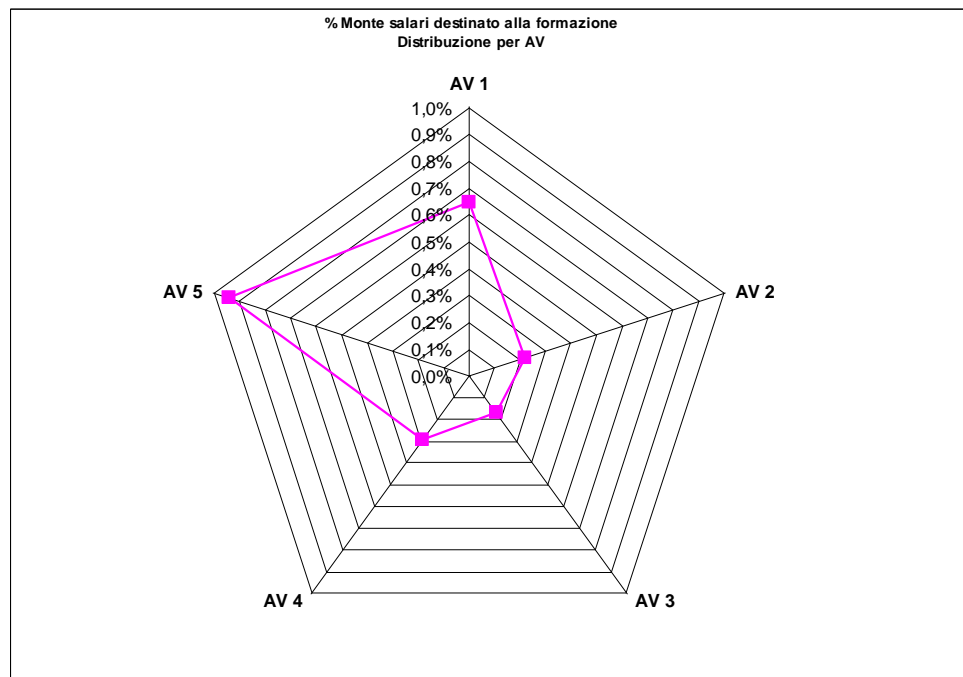
Formazione finalizzata al conseguimento dei crediti ECM	Monte salari di riferimento
Area Medico Veterinaria	175.839.782
Area Dirigenza SPTA	27.940.318
Area Comparto	341.957.636
TOTALE	545.737.736

Valori in €

In riferimento alla diversificazione dell'attività formativa sul territorio, restano marcate differenze all'interno dell'azienda, con alcune Aree Vaste che non raggiungono lo 0,4% del proprio monte e altre che lo superano abbondantemente.

Area Vasta	Monte salari di riferimento	Spesa per la formazione	% Spesa per la formazione sul monte salari di riferimento
AV 1	76.852.975	497.673	0,6%
AV 2	196.292.660	423.986	0,2%
AV 3	131.170.536	219.020	0,2%
AV 4	59.276.908	172.896	0,3%
AV 5	82.144.657	769.915	0,9%
direzione	0	44.760	
Consolidato Asur	545.737.736	2.128.250	0,4%

Il dettaglio dell'andamento infragruppo delle percentuali è osservabile attraverso la lettura del seguente grafico:



4.6. RAZIONALIZZAZIONE DELLA SPESA FARMACEUTICA

4.6.1. Strategie di contenimento della spesa farmaceutica

L'Azienda Sanitaria Unica Regionale delle Marche, nel corso degli anni dalla sua istituzione ha dato seguito ai numerosi provvedimenti nazionali emanati per contenere la spesa farmaceutica. L'oggetto degli interventi è riferibile prevalentemente alla riduzione dei prezzi, all'aggiornamento del Prontuario Farmaceutico Nazionale (PFN), riclassificazioni di fascia, limitazioni con Note AIFA ed ad azioni di monitoraggio con trasmissioni di flussi della farmaceutica.

In riferimento alla riduzione dei prezzi, va premesso che sin dal 2009 è stata data applicazione alla normativa prevista dal decreto mille proroghe (art. 34 comma 1 del D.L.30 dicembre 2008 n°207, convertito con modificazioni in Legge n.14 del 27 febbraio 2009), che ha previsto la possibilità di prorogare la sospensione della riduzione prezzi del 5% disposta con Determina Aifa n. 26 del 27 settembre 2006 a fronte del versamento alle Regioni di importi individuati da apposite tabelle di equivalenza con il meccanismo denominato pay-back. Nel corso dell'anno 2010 è stata data applicazione alla legge 26 febbraio 2010, n. 25, che ha previsto la possibilità di prorogare per lo stesso anno, la sospensione della riduzione dei prezzi dei farmaci del 5 %.

Il Decreto Legge 31/05/2010, n. 78, convertito, con modificazioni, con Legge 30/07/2010, n. 122, ha disposto, all'art. 11, comma 7, lettera a), che l'Agenzia Italiana del Farmaco debba provvedere ad individuare tra i medicinali attualmente gravanti sulla farmaceutica ospedaliera quelli che, in quanto utilizzabili in ambiente ambulatoriale o domiciliare, devono essere erogati attraverso l'assistenza farmaceutica territoriale. L'Agenzia Italiana del Farmaco, con Determinazione del 2/11/2010, pubblicata sulla G.U. n. 261 dell'8 novembre 2010 ha individuato tale elenco di farmaci riclassificato in fascia A. Ciò aveva determinato un sensibile aumento della spesa farmaceutica territoriale nell'ultima parte del 2010.

L'art. 1 del DPCM del 25 marzo 2011 aveva prorogato al 31 dicembre 2011 i termini del D.L. 30 dicembre 2009 n.194 convertito in legge n.25 del 26 febbraio 2010, relativo alla sospensione della riduzione di prezzo del 5% disposta con determina AIFA n. 26 del 27 settembre 2006.

Per quello che concerne la scontistica sul farmaco il D.L. 06.07.2012, convertito con L. 7. 08.2012 n. 135 (in G.U. n. 189 del 14.08.2012, S.O. n. 173- "spending review"), ha rideterminato lo sconto per le farmacie urbane e rurali non sussidiate dell'1,82% previsto dal D.L. 31.05.2010 n. 78, elevandolo nella misura del 2,25% sul prezzo di vendita al pubblico al netto dell'imposta sul valore aggiunto fatta eccezione per le farmacie rurali sussidiate sotto soglia di fatturato. Lo stesso D.L. ha disposto che, a decorrere dal 7.07.2012 e fino al 31.12.2012, le aziende farmaceutiche, sulla base di tabelle approvate dall'Agenzia italiana del farmaco (AIFA) e definite per regione e per singola azienda, corrispondono alle regioni medesime un importo dell' 4,1% sul prezzo di vendita al pubblico al netto dell'imposta sul valore aggiunto dei medicinali erogati in regime di Servizio Sanitario Nazionale.

La legge sulla "spending review" prevede che a decorrere dal 1 gennaio 2013 (prorogato al 1 gennaio 2015 sulla base del D.L. 150 del 30 dicembre 2013), l'attuale sistema di remunerazione della filiera distributiva del farmaco venga sostituito da un nuovo metodo definito con Decreto del Ministro della Salute e del Ministro dell'Economia e delle Finanze da emanare entro 90 giorni dalla entrata in vigore della legge di conversione del D.L. sopra citato.

In tale complesso contesto normativo l'andamento della spesa farmaceutica 2013 si confronta con il 2012, anno in cui si è verificata una sensibile riduzione della spesa le cui cause vanno anche ricercate nel notevole numero di principi attivi genericati, quali bisoprololo, candesartan cilexetil, irbesartan e le loro associazioni con idroclorotiazide, atorvastatina, donezepil, galantamina, levetiracetam, pioglitazone, quetiapina.

Nel 2013 sono state genericate molecole di minor impatto economico complessivo rispetto a quelle generiate l'anno precedente, segno di una tendenza alla copertura pressoché totale di generici disponibili per il trattamento di molte patologie gestite nell'ambito della medicina generale di base. Di seguito si menzionano principi attivi inseriti nella Lista di Trasparenza AIFA nel corso del 2013: telmisartan, montelukast, rizatriptan, ziprasidone, capecitabina, irbesartan/idroclorotiazide, acitretina, cefprozil, levotiroxina, memantina, raloxifene.

A livello aziendale e di area vasta sono proseguite le azioni di monitoraggio e controllo di spesa farmaceutica convenzionata

Sul versante ospedaliero l'ASUR, attraverso i servizi preposti nelle Aree Vaste, nel corso del 2013 ha continuato nelle consuete attività istituzionali di monitoraggio della spesa farmaceutica. L'ASUR inoltre ha espletato, quale capofila per l'INRCA e per le Aziende Sanitarie e Ospedaliere marchigiane, la gara unica regionale per farmaci in concorrenza per le forniture ospedaliere, ivi inclusi i farmaci a brevetto scaduto e quelli coperti da brevetto in co-marketing, per la quale sono attesi risparmi consistenti.

4.6.2. I profili della spesa farmaceutica convenzionata

Il tabulato seguente mostra il totale della spesa farmaceutica convenzionata lorda procapite pesata e proporzionata e lo scostamento percentuale 2013 di ciascuna ex Zona Territoriale rispetto alla media regionale. Analogamente all'anno precedente, nel 2013 la zona di Fabriano presenta il più marcato scostamento dalla media regionale superando quella di Ancona. San Benedetto mantiene la più bassa spesa procapite. Civitanova Marche si colloca di quasi 1% sotto media mentre Camerino leggermente sopra media confermando il trend del precedente anno. Il tabulato immediatamente successivo mostra la medesima tipologia di dati con raggruppamenti per Aree Vaste ASUR.

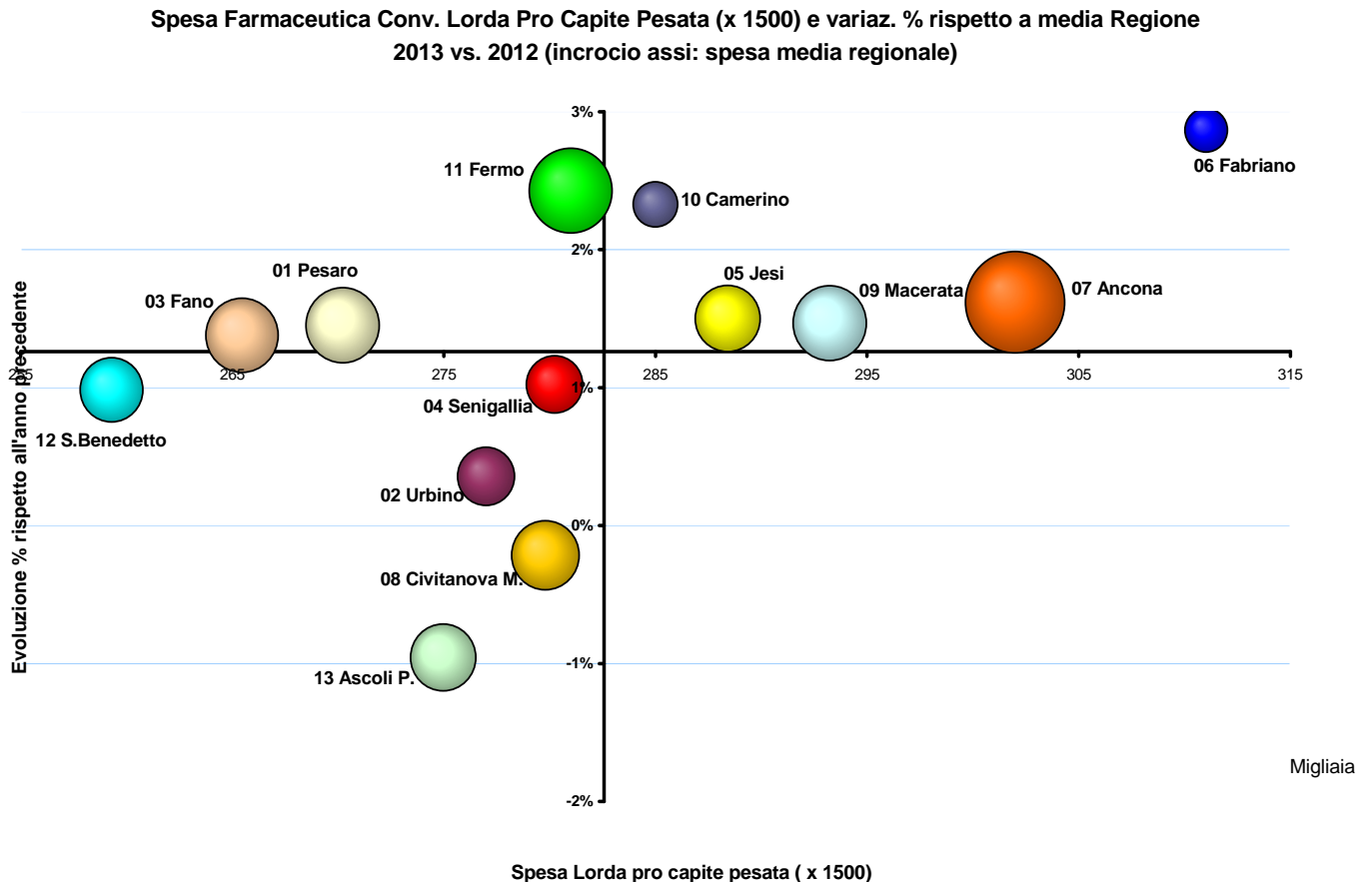
Zone/Regione	Spesa convenzionata lorda 2013	Spesa convenzionata lorda procapite pesata 2013	Scostamento da media regionale	Popolazione pesata
06 Fabriano	9.892.342	207,35	10,07%	47.708
07 Ancona	50.736.471	201,33	6,87%	252.009
09 Macerata	27.189.511	195,49	3,77%	139.084
05 Jesi	20.999.973	192,27	2,07%	109.219
10 Camerino	9.717.682	190,00	0,86%	51.146
Regione	291.076.673	188,38	0,00%	1.545.155
11 Fermo	33.053.725	187,33	-0,56%	176.448
04 Senigallia	15.208.163	186,82	-0,83%	81.404
08 Civitanova Marche	21.955.923	186,54	-0,98%	117.704
02 Urbino	15.505.299	184,66	-1,97%	83.966
13 Ascoli Piceno	20.312.589	183,31	-2,69%	110.808
03 Fano	24.951.465	180,15	-4,37%	138.506
01 Pesaro	24.029.413	176,98	-6,05%	135.778
12 San Benedetto del T	17.524.118	172,86	-8,24%	101.375

Aree Vaste/Regione	Spesa convenzionata lorda 2013	Spesa convenzionata lorda procapite pesata 2013	Scostamento da media regionale	Popolazione pesata
AV2	96.836.949	197,49	4,84%	490.340
AV3	58.863.116	191,15	1,47%	307.934
Regione	291.076.673	188,38	0,00%	1.545.155
AV4	33.053.725	187,33	-0,56%	176.448
AV1	64.486.177	180,00	-4,45%	358.250
AV5	37.836.707	178,32	-5,34%	212.183

Il grafico seguente mostra, per le ex Zone Territoriali ASUR, la spesa farmaceutica convenzionata lorda procapite pesata (x 1500 assistibili) (senza distribuzione per conto) nel 2013 [in ascissa] e la variazione percentuale rispetto al 2012 [a decrescere dall'alto in basso in ordinata]. L'area delle bolle è direttamente proporzionale alla popolazione pesata. L'incrocio degli assi è rappresentato dalla media regionale.

Rispetto alla situazione del 2012, può essere evidenziato che la zona a maggiore spesa permane quella di Fabriano che peraltro è anche quella a maggior incremento rispetto all'anno precedente (+2,87%). La zona di Ascoli presenta il calo più marcato rispetto all'anno precedente (-0,96%), la spesa è decisamente sotto la media regionale (la relativa bolla infatti è posizionata nettamente a sinistra dell'asse verticale). La spesa nella zona di San Benedetto si consolida al valore più basso seppur accompagnato da un aumento dello 0,98% rispetto al 2012, comunque al

di sotto rispetto all'aumento medio regionale (valore incrocio assi: + 1,26%). Le zone di Pesaro e di Fano mantengono profili di spesa nettamente sotto media (le relative bolle sono posizionate infatti nettamente a sinistra dell'asse verticale).



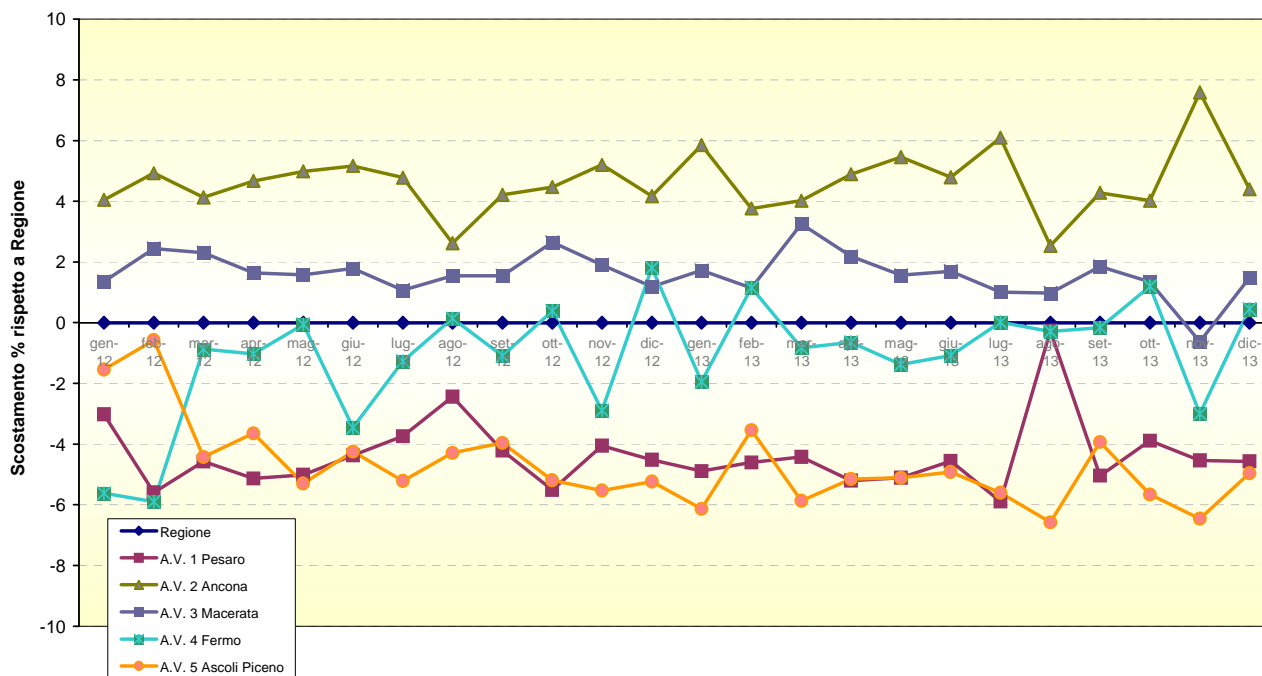
Il grafico seguente mostra l'andamento, nell'arco del biennio 2012-2013, degli scostamenti percentuali della spesa di ogni Area Vasta (rispetto alla media regionale rappresentata dalla linea orizzontale in corrispondenza del valore 0 dell'ordinata). Si segnalano i seguenti elementi di interesse riferibili non tanto alla spesa assoluta quanto al trend evolutivo:

- le Aree Vaste 1 e 5, consolidano uno status di spesa farmaceutica convenzionata lorda nettamente sotto la media regionale;
- l'Area Vasta 4 (Fermo) mostra variabilità mese per mese sopra/sotto media regionale senza mostrare un trend ben delineato.
- L'Area Vasta 2 si mantiene storicamente sopra media.

Il trend dell'Area Vasta 3 non appare indicare direzioni rilevanti.

Il grafico è stato elaborato sulla scorta dei dati pervenuti mensilmente nel corso degli anni 2012-2013 dalla regione Marche ed elaborati dall'applicativo QlikView®.

Scost. % Spesa Lorda Pesata pro capite Aree Vaste vs. Regione



Il tabulato ed il grafico seguenti mostrano il profilo della spesa farmaceutica convenzionata procapite netta pesata (nelle due figure seguenti è stata considerata la popolazione secondo i dati ISTAT 1.1.2012: Italia 59.394.207, Marche 1.540.688; pesata Marche con coefficienti Osmed 1.597.024) suddivisa per classi ATC evidenziando le differenze tra la Regione Marche e la media italiana anche in termini percentuali (Fonte Sfera – IMS Health – supporto disco digitale “GEN.2012-DIC.2013”).

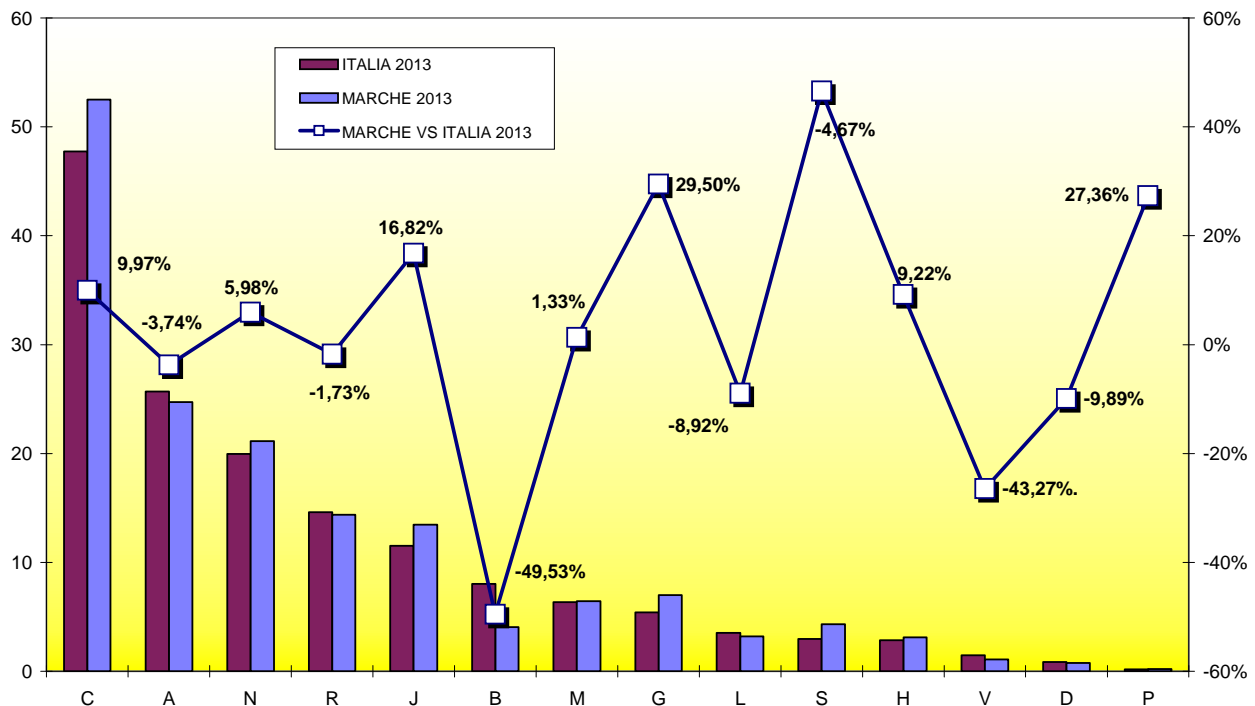
Sono fornite alcune osservazioni a corredo:

- Le Marche, in riferimento alle classi ATC A (farmaci apparato gastrointestinale e metabolismo tra cui gli antiulcera, inibitori di pompa protonica) ed R (sistema respiratorio) si mantengono al di sotto della media nazionale, rispettivamente a -3,74% e -1,73%.
- In riferimento alla classe ATC M (sistema muscolo-scheletrico), diversamente dal 2012, la spesa è sopra media nazionale e precisamente del 1,33%.
- In riferimento ad altre classi ATC di maggior impatto economico (C – sistema cardiovascolare, N – sistema nervoso, J – antimicrobici generali per uso sistemico) il posizionamento delle Marche è sempre sopra la media con deterioramento, rispettivamente a +9,97%, +5,98% e +16,82%.
- Le classi B (sangue ed organi emopoietici) ed L (antineoplastici ed immunomodulatori) mostrano per le Marche valori più contenuti rispetto all'Italia perché molti dei farmaci appartenenti a tali classi ATC sono in dispensazione

nell'ambito della distribuzione per conto e pertanto al di fuori della fonte informativa sopra citata.

L'ultima colonna a destra del tabulato sotto indicato evidenzia l'evoluzione del rapporto Marche/Italia in termini di spesa netta. L'evoluzione delle medie regionali rispetto all'Italia, è generalmente negativa, in Italia la convenzionata 2013 risulta in calo del 2,56% rispetto all'anno precedente, diversamente le Marche manifestano un +1,37%. Ciò significa che mentre le Marche nel 2012 erano sotto media nazionale dello 0,52%, nel 2013 il differenziale diventa positivo del 3,49%

CLASSE ATC I LIVELLO	ITALIA 2013	ITALIA 2012	ITALIA 13 VS 12	MARCHE 2013	MARCHE 2012	MARCHE 13 VS 12	MARCHE VS ITALIA 2013	MARCHE VS ITALIA 2012	Evoluz. Rapporto
C SISTEMA CARDIOVASCOLARE	47,75	51,00	-6,38%	52,51	54,45	-3,56%	9,97%	6,76%	-
A APPARATO GASTROINTESTINALE E METAB	25,68	24,97	2,84%	24,72	22,91	7,92%	-3,74%	-8,27%	-
N SISTEMA NERVOSO	19,95	20,43	-2,35%	21,14	21,04	0,49%	5,98%	2,98%	-
R SISTEMA RESPIRATORIO	14,62	15,29	-4,37%	14,37	14,41	-0,32%	-1,73%	-5,72%	-
J ANTIMICROBICI GENERALI PER USO SIS	11,52	11,26	2,30%	13,46	12,43	8,27%	16,82%	10,38%	-
B SANGUE ED ORGANI EMOPOIETICI	8,03	8,34	-3,64%	4,05	3,98	1,98%	-49,53%	-52,31%	-
M SISTEMA MUSCOLO-SCHELETRICO	6,34	6,64	-4,40%	6,43	6,44	-0,21%	1,33%	-2,92%	-
G SISTEMA GENITO-URINARIO ED ORMONI	5,39	5,17	4,33%	6,98	6,52	7,10%	29,50%	26,16%	-
L FARMACI ANTINEOPLASTICI ED IMMUNOM	3,53	3,60	-1,99%	3,21	3,22	-0,12%	-8,92%	-10,63%	-
S ORGANI DI SENSO	2,95	2,90	1,58%	4,32	4,22	2,57%	46,59%	45,18%	-
H PREPARATI ORMONALI SISTEMICI-ESCL.	2,84	3,04	-6,55%	3,10	2,90	7,07%	9,22%	-4,67%	-
V VARI	1,45	1,42	2,07%	1,07	0,81	32,27%	-26,48%	-43,27%	-
D DERMATOLOGICI	0,84	0,82	3,41%	0,76	0,73	4,84%	-9,89%	-11,12%	-
P FARMACI ANTIPARASSITARI- INSETTICI	0,16	0,16	2,50%	0,21	0,19	7,67%	27,36%	21,25%	-
Totale	151,06	155,03	-2,56%	156,33	154,23	1,37%	3,49%	-0,52%	-



Fonte dati: IMS Health

Popolazione considerata: Italia 59.394.207 ab.; Marche pesata 1.597.024 ab. (reale 1.540.688) (Dati Istat 1.1.2012)

La tabella seguente mostra la spesa netta convenzionata procapite pesata per classi ATC di maggiore impatto economico scorporata per le singole zone ASUR. La popolazione delle singole zone deriva dalla pesatura e dal riproporzionamento per l'area di assistenza farmaceutica (popolazione considerata per le Marche: 1.545.155 abitanti, pesature di zona fornite dal Controllo di Gestione ASUR).

ZONA	Popolazione pesata	C SISTEMA CARDIOVAS COLARE	A APPARATO GASTROINT ESTINALE E METAB	N SISTEMA NERVOSO	R SISTEMA RESPIRATO RIO	J ANTIMICRO BICI GENERALI PER USO SIS	G SISTEMA GENITO- URINARIO ED ORMONI	M SISTEMA MUSCOLO- SCHELETRI CO	B SANGUE ED ORGANI EMOPOIETI CI	L FARMACI ANTINEOPL ASTICI ED IMMUNOM	S ORGANI DI SENSO
01 PESARO	135.778	54,56	23,63	18,75	12,96	11,96	6,97	5,18	3,55	3,08	3,56
02 URBINO	83.966	54,13	25,26	22,69	16,04	11,93	7,19	5,32	3,74	2,15	3,90
03 FANO	138.506	55,07	23,54	22,86	14,92	12,75	7,83	6,04	4,28	3,26	3,72
04 SENIGALLIA	81.404	54,06	23,06	26,98	17,49	13,74	7,45	7,76	4,58	3,08	4,26
05 JESI	109.219	55,96	25,13	21,38	14,06	15,27	5,96	7,14	4,11	2,73	5,97
06 FABRIANO	47.708	67,73	26,92	20,78	15,17	13,51	8,37	6,84	4,53	3,26	4,56
07 ANCONA	252.009	59,30	27,35	24,04	15,82	14,13	7,14	7,30	4,47	4,18	4,77
08 CIVITANOVA M.	117.704	46,89	24,71	22,11	15,70	16,86	7,22	7,53	3,68	3,23	4,77
09 MACERATA	139.084	54,84	27,48	21,79	14,80	15,04	7,45	7,04	3,75	3,53	4,62
10 CAMERINO	51.146	53,98	29,50	20,81	13,63	14,54	6,68	7,22	4,54	3,58	2,58
11 FERMO	176.448	47,79	25,69	20,10	14,30	14,34	7,82	6,64	4,37	3,71	5,07
12 S.BENEDETTO D.T.	101.375	47,21	24,29	19,51	13,05	13,73	6,35	6,02	4,17	2,92	4,62
13 ASCOLI PICENO	110.808	58,38	25,74	21,12	14,91	12,34	7,29	6,21	4,90	2,87	4,17
MARCHE	1.545.155	54,28	25,55	21,85	14,85	13,91	7,21	6,64	4,19	3,32	4,47

Le due tabelle successive mostrano rispettivamente: lo scostamento in valore assoluto della spesa netta procapite pesata, secondo i criteri di cui sopra, rispetto alla media regionale e lo scostamento in percentuale del valore assoluto della stessa spesa netta rispetto alla media regionale.

Scostamento in valore assoluto procapite pesato dalla media regionale

ZONA	Popolazione pesata	C SISTEMA CARDIOVAS COLARE	A APPARATO GASTROINT ESTINALE E METAB	N SISTEMA NERVOSO	R SISTEMA RESPIRATO RIO	J ANTIMICRO BICI GENERALI PER USO SIS	G SISTEMA GENITO- URINARIO ED ORMONI	M SISTEMA MUSCOLO- SCHELETRI CO	B SANGUE ED ORGANI EMOPOIETI CI	L FARMACI ANTINEOPL ASTICI ED IMMUNOM	S ORGANI DI SENSO
ZT1 PESARO	135.778	0,28	- 1,92	- 3,10	- 1,89	- 1,95	- 0,24	- 1,47	- 0,65	- 0,24	- 0,91
ZT2 URBINO	83.966	- 0,15	- 0,29	0,84	1,19	- 1,98	- 0,03	- 1,33	- 0,45	- 1,17	- 0,57
ZT3 FANO	138.506	0,79	- 2,01	1,02	0,07	- 1,16	0,61	- 0,60	0,09	- 0,06	- 0,75
ZT4 SENIGALLIA	81.404	- 0,21	- 2,48	5,13	2,64	- 0,17	0,23	1,11	0,39	- 0,24	- 0,20
ZT5 JESI	109.219	1,68	- 0,42	- 0,47	- 0,79	1,36	- 1,25	0,50	- 0,08	- 0,59	1,50
ZT6 FABRIANO	47.708	13,46	1,38	- 1,07	0,32	- 0,40	1,15	0,20	0,34	- 0,06	0,09
ZT7 ANCONA	252.009	5,03	1,80	2,19	0,97	0,22	- 0,08	0,65	0,28	0,86	0,30
ZT8 CIVITANOVA M.	117.704	- 7,38	- 0,84	0,26	0,85	2,95	0,00	0,89	- 0,51	- 0,09	0,30
ZT9 MACERATA	139.084	0,57	1,94	- 0,06	- 0,05	1,13	0,23	0,39	- 0,45	0,21	0,15
ZT10 CAMERINO	51.146	- 0,29	3,95	- 1,03	- 1,22	0,63	- 0,54	0,57	0,35	0,26	- 1,89
ZT11 FERMO	176.448	- 6,49	0,14	- 1,75	- 0,55	0,43	0,61	- 0,00	0,18	0,39	0,61
ZT12 S.BENEDETTO D.T.	101.375	- 7,06	- 1,26	- 2,34	- 1,79	- 0,18	- 0,87	- 0,63	- 0,02	- 0,40	0,15
ZT13 ASCOLI PICENO	110.808	4,11	0,19	- 0,73	0,07	- 1,57	0,07	- 0,43	0,71	- 0,45	- 0,30
MARCHE	1.545.155										

Scostamento in % del valore assoluto procapite pesato dalla media regionale

ZONA	Popolazione pesata	C SISTEMA CARDIOVAS COLARE	A APPARATO GASTROINT ESTINALE E METAB	N SISTEMA NERVOVO	R SISTEMA RESPIRATO RIO	J ANTIMICRO BICI GENERALI PER USO SIS	G SISTEMA GENITO- URINARIO ED ORMONI	M SISTEMA MUSCOLO- SCHELETRI CO	B SANGUE ED ORGANI EMOPOIETI CI	L FARMACI ANTINEOPL ASTICI ED IMMUNOM	S ORGANI DI SENSO
ZT1 PESARO	135.778	0,52%	-7,51%	-14,19%	-12,73%	-13,99%	-3,34%	-22,06%	-15,40%	-7,37%	-20,39%
ZT2 URBINO	83.966	-0,27%	-1,13%	3,86%	8,01%	-14,21%	-0,38%	-20,00%	-10,81%	-35,23%	-12,65%
ZT3 FANO	138.506	1,46%	-7,85%	4,65%	0,45%	-8,37%	8,51%	-9,08%	2,21%	-1,89%	-16,79%
ZT4 SENIGALLIA	81.404	-0,39%	-9,72%	23,49%	17,81%	-1,23%	3,23%	16,77%	9,26%	-7,33%	-4,58%
ZT5 JESI	109.219	3,10%	-1,63%	-2,16%	-5,31%	9,77%	-17,35%	7,47%	-2,02%	-17,68%	33,54%
ZT6 FABRIANO	47.708	24,79%	5,39%	-4,89%	2,14%	-2,90%	15,97%	2,95%	8,13%	-1,77%	2,08%
ZT7 ANCONA	252.009	9,26%	7,05%	10,01%	6,54%	1,57%	-1,08%	9,80%	6,62%	25,99%	6,70%
ZT8 CIVITANOVA M.	117.704	-13,60%	-3,28%	1,18%	5,71%	21,21%	0,03%	13,33%	-12,27%	-2,65%	6,64%
ZT9 MACERATA	139.084	1,04%	7,58%	-0,26%	-0,35%	8,14%	3,21%	5,88%	-10,64%	6,42%	3,42%
ZT10 CAMERINO	51.146	-0,54%	15,45%	-4,74%	-8,22%	4,52%	-7,47%	8,60%	8,25%	7,74%	-42,34%
ZT11 FERMO	176.448	-11,95%	0,54%	-8,03%	-3,70%	3,11%	8,41%	-0,04%	4,39%	11,60%	13,55%
ZT12 S.BENEDETTO D.T.	101.375	-13,01%	-4,94%	-10,69%	-12,08%	-1,30%	-12,02%	-9,45%	-0,41%	-12,12%	3,36%
ZT13 ASCOLI PICENO	110.808	7,57%	0,76%	-3,32%	0,44%	-11,27%	1,03%	-6,50%	16,90%	-13,65%	-6,72%
MARCHE	1.545.155										

4.6.3. Analisi dei costi della farmaceutica convenzionata e non convenzionata

Ai fini di un'analisi globale della spesa farmaceutica dell'anno 2013, la stessa è stata suddivisa nelle varie voci di costo che la compongono, quali la spesa farmaceutica convenzionata (al netto della spesa relativa all'assistenza integrativa erogata tramite il canale delle farmacie convenzionate e dei costi dell'Enpaf), la distribuzione diretta classe "A" (comprendente la distribuzione per conto delle farmacie convenzionate, la distribuzione diretta tramite i presidi e la distribuzione dei farmaci di classe A da parte di questi ultimi, ad esclusione degli oneri di distribuzione), la distribuzione diretta dei farmaci "H" non somministrati in regime di ricovero e la spesa farmaceutica ospedaliera "pura". Tali aggregazioni includono anche la spesa per l'ossigeno (territoriale e ad uso ospedaliero).

La spesa complessiva è di 437,3 milioni di €, in aumento del 2,5% rispetto al 2012 (10,8 milioni di €) e dello 0,1% rispetto al bilancio di previsione 2013 (0,5 milioni di €).

Tab. 4.2.1

SPESA FARMACEUTICA		BILANCIO ESERCIZIO 2012	BILANCIO PREVISIONE 2013	BILANCIO ESERCIZIO 2013	Scost. B.Esercizio 2013- B.Previsione 2013		Scost. B.Esercizio 2013- B.Esercizio 2012	
					V.Ass.	%	V.Ass.	%
TERRITORIALE	a Farmaceutica convenzionata	244.950.499	248.542.481	247.491.747	- 1.050.734	-0,42%	2.541.248	1,04%
	b=b1+b2+b3+b4 Distribuzione diretta classe "A"	96.736.419	100.187.071	100.070.801	- 116.270	-0,12%	3.334.382	3,45%
	b1 di cui Distribuzione diretta tramite propri presidi	29.707.093	34.738.069	34.530.955	- 207.114	-0,60%	4.823.862	16,24%
	b2 di cui Progetto Marche	50.930.745	49.401.910	49.195.343	- 206.567	-0,42%	- 1.735.402	-3,41%
	b3 di cui Progetto Ossigeno	6.841.139	7.110.559	7.047.181	- 63.378	-0,89%	206.042	3,01%
b4 di cui classe A distribuiti solo dai propri presidi	9.257.442	8.936.533	9.297.322	360.788	4,04%	39.879	0,43%	
OSPEDALIERA	c Distribuzione diretta classe "H"	37.449.894	38.562.986	40.157.940	1.594.954	4,14%	2.708.046	7,23%
	d Farmaceutica ospedaliera "pura"	47.394.592	49.541.710	49.667.381	125.671	0,25%	2.272.789	4,80%
	di cui ossigeno per uso ospedaliero	1.464.006	1.433.111	1.414.684	- 18.427	-1,29%	- 49.322	-3,37%
	a TOTALE FARMACEUTICA CONVENZIONATA	244.950.499	248.542.481	247.491.747	- 1.050.734	-0,42%	2.541.248	1,04%
	b+c+d TOTALE FARMACEUTICA OSPEDALIERA E DISTRIBUZIONE DIRETTA	181.580.905	188.291.766	189.896.121	1.604.355	0,85%	8.315.216	4,58%
	a+ b+c+d TOTALE SPESA FARMACEUTICA	426.531.404	436.834.248	437.387.869	553.621	0,13%	10.856.464	2,55%

Valori in €

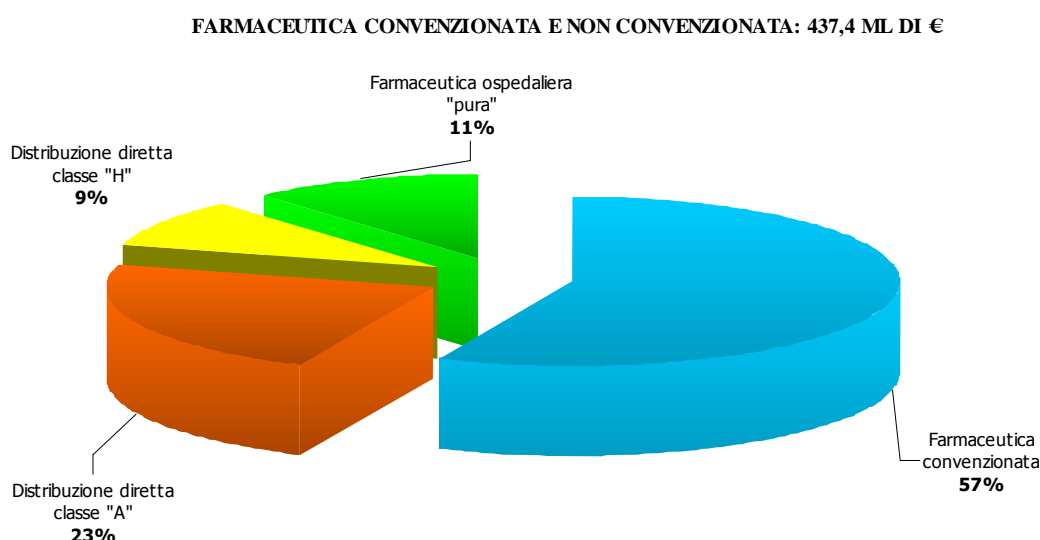
TERRITORIALE	341.686.918	348.729.552	347.562.548	- 1.167.004	-0,33%	5.875.630	1,72%
OSPEDALIERA	84.844.486	88.104.696	89.825.321	1.720.625	1,95%	4.980.834	5,87%

Con riferimento all'anno 2013, secondo il DL 95 del 6 Luglio 2012, convertito in legge 135 del 7 agosto 2012, il tetto della spesa farmaceutica territoriale a carico del SSN è rideterminato in 11,35%, in luogo del 13,1% previsto per l'anno 2012. In caso di sfioramento di tale tetto, si applicano le vigenti disposizioni in materia di ripiano ex art. 5 DL 159/2007 convertito nella L 222/2007, in base alle quali l'intero sfioramento è ripartito a lordo IVA tra aziende farmaceutiche, grossisti e farmacisti. Con riferimento alla farmaceutica ospedaliera, il DL 95 del 6 Luglio 2012 ha incrementato dal 2013 il vincolo di spesa dal 2,4% al 3,5% sul totale del FSR.

Rispetto a tali indirizzi nazionali, l'incidenza della spesa farmaceutica prevista per il 2013, al netto del Pay-back e delle compartecipazioni a carico del cittadino, sul totale del FSR⁵ è pari al 15,5%, in leggero peggioramento rispetto al valore consuntivo dell'anno precedente che ha segnato il 15,2%. Tale peggioramento è strettamente collegato all'incremento di spesa per l'assistenza farmaceutica territoriale (pari al 1,72%) a fianco del decremento del FSR rispetto al 2012.

Con riferimento invece alle **indicazioni regionali** sulla spesa farmaceutica convenzionata, la Delibera di determinazione del Budget provvisorio 2013 n. 1798/2012 e 456/2013 ha definito una riduzione del 3% del totale dei costi gestionali (al netto dei costi relativi degli scambi infragrupo) pari 68 milioni. Rispetto a tale manovra, la spesa farmaceutica era prevista in sostanziale invarianza rispetto all'anno precedente (+2,4% pari a complessivi +10,3 milioni di euro).

Il grafico seguente evidenzia come la **composizione della previsione di spesa farmaceutica**, sia determinata per il 79,5% dalla componente territoriale (convenzionata e distribuzione diretta dei farmaci di classe "A"), e per il 21,5% da quella ospedaliera (ospedaliera effettiva e distribuzione diretta dei farmaci di classe "H"). Coerentemente alle stime effettuate in sede di bilancio di previsione, tali valori evidenziano una sostanziale invarianza della quota relativa alla componente ospedaliera rispetto rispetto alla macroarea territoriale in confronto all'anno precedente.



⁵ Stimato su riparto regionale FSN dal "Monitoraggio della Spesa Farmaceutica Regionale Gennaio-Agosto 2013", Riunione CdA - 19.11.2013, AIFA.

Si analizzano di seguito le singole componenti della spesa farmaceutica, esplicitando le variazioni rispetto sia all'anno precedente, sia al bilancio di previsione dell'anno corrente.

Con riferimento alla **spesa farmaceutica convenzionata netta**, il costo per il 2013 è pari a 247,4 milioni di €, con un incremento dell'1% rispetto al precedente esercizio (+2.5 milioni di €). L'aumento registrato durante l'esercizio è una conseguenza dell'effetto congiunto di fattori che esercitano influenze opposte:

- la riduzione dei prezzi, legata ad aspetti quali l'effetto di trascinamento dei minori prezzi dei principi attivi genericati nell'esercizio precedente e la genericazione nell'anno di principi attivi precedentemente coperti da brevetto;
- il forte incremento dei consumi, dall'altro, con un trend delle quantità consumante e della ricettazione nel 2013, rispetto all'anno precedente, rispettivamente del 4,06% e del +3,88% .

Relativamente alla **distribuzione diretta dei farmaci di classe "A"**, la spesa registrata per il 2013 evidenzia un incremento del 3,45% rispetto al 2012 (+3,3 milioni di € in termini assoluti) in gran parte determinati, da un lato, dalla riduzione di spesa per la distribuzione per conto (-3,4%), dall'altro, dall'aumento dei farmaci di classe A distribuiti tramite le strutture aziendali (+16,2%).

In merito alla **distribuzione diretta dei farmaci di classe "H"**, coerentemente a quanto previsto, i costi consuntivi sono risultati superiori al 2012 di 2,7 milioni di euro (+7,2%), riconducibile sia all'aumento dei consumi e dei costi dei farmaci oncologici e per le malattie rare, sia ad azioni volte al potenziamento della continuità assistenziale. Nel corso dell'anno, infatti, sia nell'Area Vasta 1 sia nell'Area Vasta 2 si è verificato un passaggio di presa in carico del paziente per quanto riguarda la distribuzione dei farmaci in parola, con l'assorbimento da parte dell'ASUR dell'intero incremento di distribuzione diretta di farmaci in classe "H" 2013/2012.

Per quanto riguarda infine la **spesa ospedaliera "pura"**, si registra rispetto al 2012 un incremento del 4,8%, pari a 2,2 milioni di euro, particolarmente legato agli incrementi di spesa per i farmaci oncologici e per i farmaci somministrati ad emofilici nel corso del ricovero ospedaliero.

Di seguito, si riporta l'andamento della spesa farmaceutica per Area Vasta, evidenziando un trend differenziato tra i vari territori, sia sulla spesa farmaceutica territoriale, sia su quella ospedaliera.

Tab:4.2.2: Trend spesa farmaceutica per Area Vasta

VARIAZIONE 2013/2012 PER AAVV			AV1		AV2		AV3		AV4		AV5	
			ASS	%	ASS	%	ASS	%	ASS	%	ASS	%
TERRITORIALE	a	Farmaceutica convenzionata	467.291	0,9%	1.186.455	1,5%	404.350	0,8%	494.518	1,8%	11.365	0,0%
	b=b1+b2+b3+b4	Distribuzione diretta classe "A"	351.122	2,3%	482.316	-1,5%	3.332.641	16,1%	204.267	1,5%	71.333	-0,5%
	b1	di cui Distribuzione diretta tramite propri presidi	151.184	9,3%	342.554	-4,1%	4.479.476	63,8%	378.226	5,7%	157.530	2,6%
	b2	di cui Progetto Marche	244.192	-2,3%	599.213	-3,2%	305.733	-3,0%	203.327	-3,7%	382.937	-6,3%
	b3	di cui Progetto Ossigeno	36.816	3,3%	20.491	0,9%	14.905	0,9%	70.260	8,9%	63.569	6,7%
	b4	di cui classe A distribuiti solo dai propri presidi	407.314	20,1%	438.960	14,7%	856.008	-52,0%	40.893	-5,5%	90.506	4,8%
OSPEDALIERA	c	Distribuzione diretta classe "H"	10.616	-0,2%	3.476.542	26,7%	2.254.077	-26,6%	799.561	19,8%	696.636	13,9%
	d	Farmaceutica ospedaliera "pura"	612.476	15,0%	475.692	3,7%	534.717	3,7%	993.011	15,5%	343.107	-3,6%
		di cui ossigeno per uso ospedaliero	42.815	16,3%	44.076	7,4%	85.083	-44,8%	17.761	-100,0%	33.370	-8,5%
	a	TOTALE FARMACEUTICA CONVENZIONATA	467.291	0,9%	1.186.455	1,5%	404.350	0,8%	494.518	1,8%	11.365	0,0%
	b+c+d	TOTALE FARMACEUTICA OSPEDALIERA E DISTRIBUZIONE DIRETTA	952.983	3,6%	3.469.918	6,0%	1.613.281	3,7%	1.996.838	8,3%	282.196	1,0%
	a+ b+c+d	TOTALE SPESA FARMACEUTICA	1.420.273	1,8%	4.656.373	3,3%	2.017.631	2,2%	2.491.356	4,8%	270.831	0,4%

Valori in €

TERRITORIALE	818.413	1,2%	704.139	0,6%	3.736.991	5,3%	698.785	1,7%	82.698	-0,2%
OSPEDALIERA	601.860	5,4%	3.952.234	15,4%	1.719.360	-7,5%	1.792.571	17,1%	353.529	2,4%

Tab. 4.2.3

COD. (a)	FARMACI spesa farmaceutica non convenzionata	BILANCIO CONSUNTIVO 2012	BILANCIO DI PREVISIONE 2013	IV REPORT 2012	BILANCIO CONSUNTIVO 2013	SCOST. VA B. CONSUNTIVO 2013 - B. CONSUNTIVO 2012	SCOST. VA B. CONSUNTIVO 2013 - PREVISIONE 2013
01	Fornitura diretta di farmaci del PHT (esclusi i codici 01 bis, 02, 03, 04 e 05) (*)	8.921.890	9.042.819	8.515.513	8.586.184	- 335.706	- 456.635
02	Dimissione ospedaliera (**)	3.479.414	3.268.986	3.275.846	3.192.938	- 286.476	- 76.048
03	Post visita specialistica	13.226.434	18.619.595	19.142.041	19.098.952	5.872.519	479.358
04	ADI + ADP + altro	3.970.375	3.806.670	3.851.724	3.652.881	- 317.494	- 153.789
05	Ossigeno liquido e gassoso	108.980	-	-	-	- 108.980	-
	Distribuzione diretta tramite propri presidi	29.707.093	34.738.069	34.785.123	34.530.955	4.823.862	- 207.114
01bis	PROGETTO MARCHE	50.930.745	49.401.910	49.235.501	49.195.343	- 1.735.402	- 206.567
05bis	PROGETTO OSSIGENO	6.841.139	7.110.559	7.082.025	7.047.181	206.042	- 63.378
	subtotale 1	87.478.977	91.250.538	91.102.648	90.773.479	3.294.502	- 477.059
06	Farmaci "H" forniti esclusivamente dalle strutture sanitarie (non somministrati in regime di ricovero)	37.448.819	38.560.336	40.013.464	40.143.428	2.694.609	1.583.093
06 bis	Farmaci di classe "A 65" sclerosi multipla forniti esclusivamente dalle strutture sanitarie (non somministrati in regime di ricovero)	7.207.931	6.743.105	6.930.749	7.116.715	- 91.217	373.609
07	Farmaci legge 648/1996	997.174	1.135.248	1.130.303	1.127.766	130.592	7.482
08	Farmaci utilizzati in regime ambulatoriale non compresi in tariffa	2.043.056	2.369.106	2.228.895	2.232.363	189.308	136.743
09	Farmaci somministrati ad emofiliaci nel corso del ricovero ospedaliero	140.454	863.805	542.988	612.220	471.766	251.585
10	Farmaci antiblastici per il solo utilizzo domiciliare, legge 448/1998	1.075	2.650	14.562	14.512	13.436	11.862
12	Sangue ed emocomponenti di cui al D.M. 05.11.1996	2.697.306	2.403.093	2.251.169	2.110.653	- 586.653	- 292.440
14	Farmaci officinali e magistrali (***)	147.362	68.159	62.590	62.639	- 84.723	- 5.520
15	Vaccini	7.786.107	7.730.842	7.458.459	7.226.509	- 559.599	- 504.333
16	Vaccini iposensibilizzanti (imenotteri)	240.158	258.622	236.896	190.619	- 49.539	- 68.003
17	Farmaci veterinari	111.729	94.761	91.538	79.336	- 32.393	- 15.425
18	Farmaci (compresi i mezzi di contrasto), esclusi nei precedenti codici, forniti alle strutture: reparti, ambulatori, ecc.	43.599.715	44.807.529	44.940.998	45.345.475	1.745.760	537.946
18 bis	Farmaci forniti alle RSA e altre strutture extraospedaliere assimilabili	1.052.336	1.058.180	1.042.942	1.052.841	505	5.339
19	Ossigeno per uso ospedaliero	1.464.006	1.433.111	1.384.577	1.414.684	- 49.322	- 18.427
	subtotale 2	104.937.229	107.528.547	108.330.129	108.729.759	3.792.531	1.201.213
20	Conv. per ass. farmaceutica	244.950.499	248.542.481	247.456.163	247.491.747	2.541.248	1.050.734
21 a	AIR (dietetici)	-	-	-	-	-	-
21 b	AIR (assistenza integrativa)	-	-	-	-	-	-
21 c	AIR (diabetici)	-	-	-	-	-	-
22	Registrazione ricette	-	-	-	-	-	-
23	Enpaf 0,15%	135.603	77.364	112.757	91.345	- 44.258	13.981
24	Indennità di disagiata residenza alle farmacie rurali	441.246	442.904	445.332	444.916	3.670	2.012
	subtotale 3	245.527.348	249.062.749	248.014.252	248.028.008	2.500.660	- 1.034.741
	TOTALE	437.943.553	447.841.833	447.447.029	447.531.246	9.587.693	- 310.587
Oneri di distribuzione	Oneri distribuzione distributori intermedi (3%+IVA al 20%) CAMPO NON ALIMENTATO Oneri di distribuzione farmacie (PROGETTO OSSIGENO)	- 856.707	- 893.264	- 880.213	- 823.354	- 33.353	- 69.910

Tab. 4.2.4: Dettaglio per Area Vasta

COD. (a)	FARMACI spesa farmaceutica non convenzionata	BILANCIO ESERCIZIO 2013 AV1	BILANCIO ESERCIZIO 2013 AV2	BILANCIO ESERCIZIO 2013 AV3	BILANCIO ESERCIZIO 2013 AV4	BILANCIO ESERCIZIO 2013 AV5
01	Fornitura diretta di farmaci del PHT (esclusi i codici 01 bis, 02, 03, 04 e 05) (*)	416.280	4.260.427	2.971.085	422.412	515.979
02	Dimissione ospedaliera (**)	338.106	848.254	871.046	141.289	994.243
03	Post visita specialistica	444.179	1.694.100	7.059.085	5.666.189	4.235.399
04	ADI + ADP + altro	574.996	1.250.631	604.323	737.245	485.687
05	Ossigeno liquido e gassoso					
	Distribuzione diretta tramite propri presidi	1.773.561	8.053.412	11.505.540	6.967.135	6.231.308
01bis	PROGETTO MARCHE	10.232.580	17.855.167	10.055.610	5.315.643	5.736.344
05bis	PROGETTO OSSIGENO	1.136.105	2.350.235	1.687.617	857.113	1.016.111
	subtotale 1	13.142.246	28.258.813	23.248.767	13.139.891	12.983.763
06	Farmaci "H" forniti esclusivamente dalle strutture sanitarie (non somministrati in regime di ricovero)	6.936.591	16.473.615	6.204.675	4.836.683	5.691.865
06 bis	Farmaci di classe "A 65" sclerosi multipla forniti esclusivamente dalle strutture sanitarie (non somministrati in regime di ricovero)	1.999.209	2.358.177	668.619	529.413	1.561.297
07	Farmaci legge 648/1996	292.680	567.945	27.101	81.811	158.229
08	Farmaci utilizzati in regime ambulatoriale non compresi in tariffa	72.149	1.968.594		1.974	189.646
09	Farmaci somministrati ad emofiliaci nel corso del ricovero ospedaliero	612.220				
10	Farmaci antitrombotici per il solo utilizzo domiciliare, legge 448/1998	12.133	2.379			
12	Sangue ed emocomponenti di cui al D.M. 05.11.1996	379	1.672.147		170.520	267.607
14	Farmaci officinali e magistrali (***)		33.387	24.622		4.630
15	Vaccini	1.721.309	2.292.695	1.388.850	818.831	1.004.824
16	Vaccini iposensibilizzanti (imenoterici)	52.476	55.193	47.178	34.393	1.379
17	Farmaci veterinari	20.230	26.760	17.094	5.880	9.371
18	Farmaci (compresi i mezzi di contrasto), esclusi nei precedenti codici, forniti alle strutture: reparti, ambulatori, ecc.	3.710.025	10.574.260	14.906.821	7.412.327	8.742.042
18 bis	Farmaci forniti alle RSA e altre strutture extraospedaliere assimilabili	141.967	489.190	93.595	85.452	242.636
19	Ossigeno per uso ospedaliero	304.922	643.736	104.716		361.309
	subtotale 2	15.876.289	37.158.078	23.483.272	13.977.284	18.234.836
20	Conv. per ass. farmaceutica	55.332.446	82.294.682	49.758.418	28.051.891	32.054.310
21 a	AIR (dietetici)					
21 b	AIR (assistenza integrativa)					
21 c	AIR (diabetici)					
22	Registrazione ricette					
23	Enpaf 0,15%	33.128	34.537		15.840	7.841
24	Indennità di disagiata residenza alle farmacie rurali	127.372	76.169	50.406	129.097	61.872
	subtotale 3	55.492.946	82.405.387	49.808.824	28.196.828	32.124.023
	TOTALE	84.511.481	147.822.278	96.540.863	55.314.003	63.342.622
Oneri di distribuzione	Oneri distribuzione distributori intermedi (3%+IVA al 20%) CAMPO NON ALIMENTATO Oneri di distribuzione farmacie (PROGETTO OSSIGENO)	179.895	211.936	190.791	103.594	137.138

4.6.4. Spesa convenzionata e Distribuzione per conto

La tabella seguente mostra, per ogni ex Zona Territoriale e per l'ASUR, l'andamento della spesa netta convenzionata e del "Valore SSN PM" trasmessa dalla Regione Marche, delle relative somme e dell'incidenza di quest'ultimo sul totale. Può essere evidenziato che la spesa globale sommata 2013, mostra un frazionale aumento percentuale dello 0,27% rispetto al 2012 attestandosi 296.691.917 Euro quale risultato della diminuzione del valore SSN PM (-3,35% e dell'aumento della convenzionata netta (+ 1,02%).

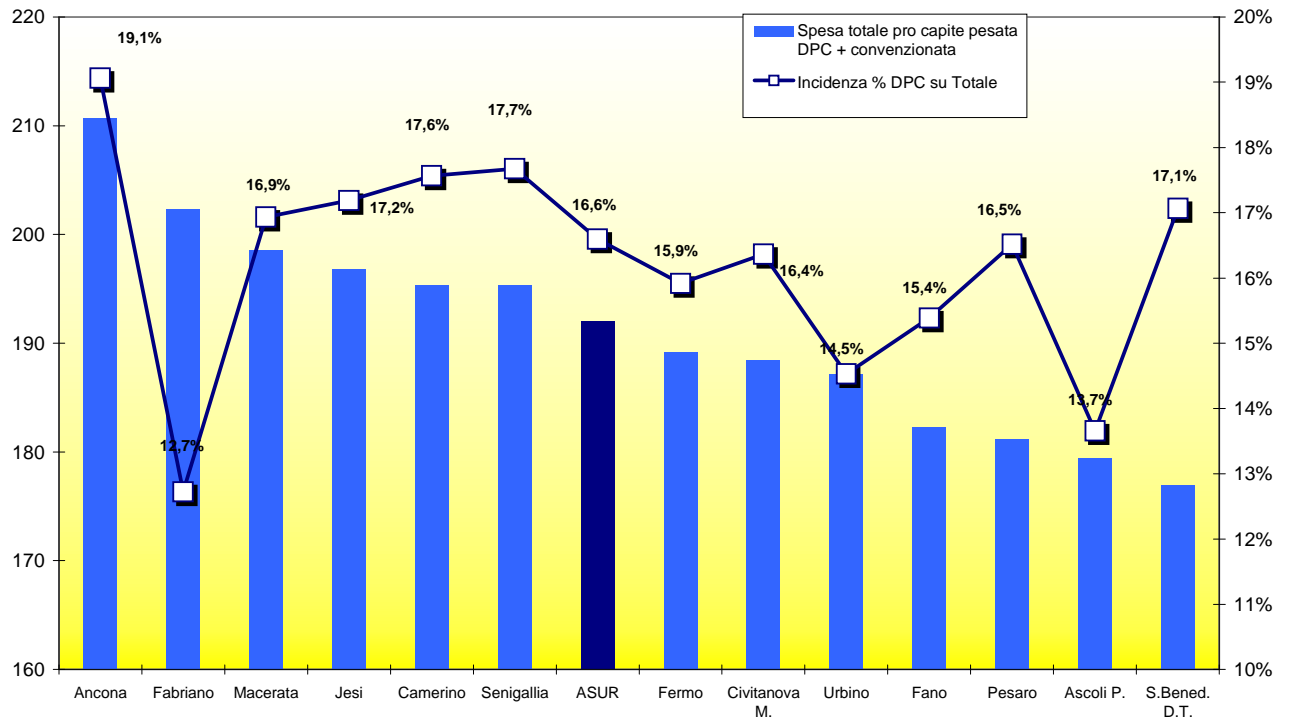
Area	VALORE SSN DPC				SPESA CONVENZIONATA				VALORE SSN DPC + CONVENZIONATA			
	2012	2013			2012	2013			2012	2013		
ASUR/ex ZT	Valore SSN	Valore SSN	+ / - spesa vs 2012	+ / - % spesa vs 2012	Spesa Farmaci Netta	Spesa Farmaci Netta	+ / - spesa vs 2012	+ / - % spesa vs 2012	Valore SSN PM + Spesa netta conv. 2012	Valore SSN PM + Spesa netta conv.	+ / - spesa vs 2012	+ / - % spesa vs 2012
ex ZT1	4.008.534	4.062.972	54.438	1,36	20.291.215	20.535.367	244.151	1,20	24.299.750	24.598.338	298.589	1,23
ex ZT2	2.497.719	2.284.425	-213.294	-8,54	13.427.009	13.435.362	8.353	0,06	15.924.728	15.719.787	-204.940	-1,29
ex ZT3	3.970.516	3.885.106	-85.410	-2,15	21.146.931	21.362.247	215.316	1,02	25.117.447	25.247.353	129.906	0,52
ex ZT4	2.752.076	2.810.047	57.971	2,11	12.955.361	13.088.531	133.170	1,03	15.707.436	15.898.578	191.141	1,22
ex ZT5	4.025.809	3.694.216	-331.593	-8,24	17.592.209	17.801.047	208.838	1,19	21.618.018	21.495.262	-122.755	-0,57
ex ZT6	1.378.556	1.228.334	-150.222	-10,90	8.201.105	8.426.076	224.971	2,74	9.579.661	9.654.410	74.749	0,78
ex ZT7	10.297.837	10.119.883	-177.954	-1,73	42.359.552	42.966.315	606.763	1,43	52.657.390	53.086.199	428.809	0,81
ex ZT8	3.855.359	3.630.329	-225.030	-5,84	18.628.877	18.553.785	-75.092	-0,40	22.484.236	22.184.114	-300.122	-1,33
ex ZT9	4.788.999	4.676.215	-112.783	-2,36	22.639.244	22.940.550	301.306	1,33	27.428.242	27.616.765	188.523	0,69
ex ZT10	1.729.008	1.755.080	26.072	1,51	8.085.948	8.236.015	150.067	1,86	9.814.956	9.991.095	176.139	1,79
ex ZT11	5.482.461	5.312.646	-169.815	-3,10	27.414.576	28.067.731	653.154	2,38	32.897.037	33.380.377	483.340	1,47
ex ZT12	3.113.787	3.060.646	-53.141	-1,71	14.778.562	14.874.725	96.162	0,65	17.892.350	17.935.371	43.021	0,24
ex ZT13	3.042.717	2.715.856	-326.861	-10,74	17.429.909	17.168.413	-261.496	-1,50	20.472.626	19.884.269	-588.357	-2,87
ASUR	50.943.377	49.235.753	-1.707.624	-3,35	244.950.499	247.456.163	2.505.664	1,02	295.893.876	296.691.917	798.041	0,27

La tabella successiva evidenzia il contributo percentuale del valore SSN PM in termini di spesa sul totale della spesa.

ASUR/zone	Valore SSN PM 2013	Spesa Farmaci Netta 2013	Valore SSN PM + Spesa netta conv. 2013	Pop pesata	Spesa totale pro capite pesata PM + convenzionata netta	Incidenza % Valore PM su Totale
Ancona	10.119.883	42.966.315	53.086.199	252.009	210,7	19,1%
Fabriano	1.228.334	8.426.076	9.654.410	47.708	202,4	12,7%
Macerata	4.676.215	22.940.550	27.616.765	139.084	198,6	16,9%
Jesi	3.694.216	17.801.047	21.495.262	109.219	196,8	17,2%
Camerino	1.755.080	8.236.015	9.991.095	51.146	195,3	17,6%
Senigallia	2.810.047	13.088.531	15.898.578	81.404	195,3	17,7%
ASUR	49.235.753	247.456.163	296.691.917	1.545.155	192,0	16,6%
Fermo	5.312.646	28.067.731	33.380.377	176.448	189,2	15,9%
Civitanova M.	3.630.329	18.553.785	22.184.114	117.704	188,5	16,4%
Urbino	2.284.425	13.435.362	15.719.787	83.966	187,2	14,5%
Fano	3.885.106	21.362.247	25.247.353	138.506	182,3	15,4%
Pesaro	4.062.972	20.535.367	24.598.338	135.778	181,2	16,5%
Ascoli P.	2.715.856	17.168.413	19.884.269	110.808	179,4	13,7%
S.Bened. D.T.	3.060.646	14.874.725	17.935.371	101.375	176,9	17,1%

L'incidenza del valore SSN PM nella spesa farmaceutica totale è diminuita rispetto al valore 2012, manifestando una quota del 16,6% (era del 17,2% nel 2012).

Come evidenziato più chiaramente nell'istogramma seguente, dal risultato della spesa netta convenzionata procapite pesata sommata al valore SSN PM deriva che la zona di San Benedetto si conferma quella a minore spesa di tutte le Marche nonostante una quota del valore SSN PM sopra media (17,1% vs. 16,6% media ASUR). L'impatto in percentuale della distribuzione per conto non sempre è maggiore laddove è più alta spesa farmaceutica delle due vie, quindi non è possibile dimostrare una correlazione per tutte le zone ossia l'incidenza percentuale del valore SSN PM proporzionato alla spesa totale. Un chiaro esempio in questo contesto è fornito dalla zona di Fabriano che mostra una spesa totale nettamente sopra media (al secondo posto, dovuta alla spesa convenzionata regionale più alta in assoluto) e la più bassa incidenza del valore SSN PM sul totale.



4.7. RAPPORTI ECONOMICI CON IL PRIVATO

Il Sistema Sanitario regionale prevede che, nell'ambito degli erogatori delle attività sanitarie, siano presenti anche strutture sanitarie private accreditate con il SSR.

L'inserimento di tali erogatori è complementare all'attività pubblica e di conseguenza rappresenta un'opportunità che però va correttamente governata nell'ambito di una gestione di *rapporti di committenza* basati contemporaneamente su criteri di programmazione sia regionale che aziendale.

Infatti, le azioni di programmazione devono essere coerenti con le necessità dell'ASUR, orientata ad integrare l'erogatore privato nel ventaglio della propria offerta sanitaria, in una logica che privilegi l'appropriatezza e la qualità delle prestazioni, a garanzia che i bisogni del cittadino siano soddisfatti entro determinati tempi di attesa.

In applicazione del D.L. 95/2012, convertito in Legge n. 315 del 07/08/2012, delle DD.GG.RR 1798/2012 e 456/2013, l'ASUR ha adottato tutte le misure necessarie a garantire il conseguimento degli obiettivi di risparmio programmati, intervenendo, nell'ambito delle proprie competenze, sul livello di spesa per l'acquisto delle prestazioni sanitarie presso gli operatori privati accreditati.

Di seguito, si propone l'analisi degli acquisti di prestazioni sanitarie da parte dell'ASUR presso strutture private accreditate distinguendo, prioritariamente, le attività regolamentate da **specifico accordo regionale**, che dispone il tetto massimo di spesa per ciascuna struttura per residenti ed in mobilità attiva extra-regionale e quelle, invece, non soggette ad alcun tetto economico regionale.

Tra le prestazioni regolamentate da accordo regionale, si distinguono le seguenti tipologie:

1. prestazioni di ricovero;
2. prestazioni di specialistica ambulatoriale;
3. prestazioni riabilitative (residenziali, semiresidenziali ed ambulatoriali).

Occorre ricordare che rispetto a tali accordi regionali, sempre con l'autorizzazione della Regione, l'ASUR può stipulare *accordi integrativi* al fine di perseguire specifici obiettivi assistenziali e contenere i tempi di attesa, nonché procedere al trasferimento dei tetti nell'ambito delle varie tipologie di prestazioni erogate, laddove specificato negli accordi contrattuali.

Contemporaneamente, attraverso la definizione di *piani di committenza*, le strutture private accreditate hanno collaborato per la riduzione della mobilità passiva extraregionale, erogando assistenza nei settori in cui è più alta la mobilità passiva, nel rispetto dei tetti complessivi individuati dalle DGRM di seguito indicate:

- **Case di cura Multispecialistiche:** DGRM n. 280 del 10/03/2014 "Accordo con le case di cura private multispecialistiche della Regione Marche per gli anni 2011-2012 ed anni 2013-2014"; in attesa della definizione di quest'ultimo accordo i rapporti con le case di cura erano stati regolamentati in base alla DGRM n. 572 del 19/04/2011;
- **Case di cura Monospecialistiche:** mantenimento del livello di spesa definito nell'Accordo di budget 2012 e delle tariffe definite nella DGRM n. 56 del 18/01/2010 "Accordo per l'anno 2009 con le case di cura private monospecialistiche del settore neuro-psichiatrico della regione Marche", al quale si è aggiunta la riduzione ai sensi della L.135/2012;

- **Istituti di Riabilitazione:** mantenimento del livello di spesa definito nell'Accordo di budget 2013 di cui alla DGRM 1259/2013, integrato dalla DGRM n. 281 del 10/03/2014.

Per le **prestazioni di assistenza specialistica ambulatoriale** occorre evidenziare che la spesa è abbastanza in linea con la programmazione definita sulla base dei budget storici di ciascuna struttura (Accordi 2011) ridotti dell'1% ai sensi del disposto della L. 135/2012, tetti economici insuperabili per le prestazioni a favore dei residenti della Regione Marche, ai quali si è aggiunto l'incremento per l'attuazione delle misure anticrisi e l'incremento dovuto al trasferimento di budget dai ricoveri (Casa di Cura Villa dei Pini per circa 1,2 ml; Casa di Cura Villa Verde per circa 360 mila).

- **Specialistica ambulatoriale:** Determina ASUR DG n. 782 del 21/10/2013 "Approvazione piano delle prestazioni con i privati accreditati della Regione Marche per l'erogazione, in nome e per conto del SSR di prestazioni di specialistica ambulatoriale per l'anno 2013"; per le strutture odontoiatriche sono state seguite le indicazioni della DGRM n.607 del 26/04/2011, per le restanti prestazioni le indicazioni delle DGRM 1422/2008 e 58/2010;
- **Prestazioni di laboratorio analisi:** Determina ASUR DG n. 524 del 25/06/2013 "Approvazione del Piano delle prestazioni con i Laboratori Analisi della Regione Marche per l'anno 2013 ai sensi della DGRM 1708/2011;
- **Prestazioni di recupero e rieducazione funzionale in regime di ambulatoriale:** Determina ASUR DG n. 577 del 17/07/2013 " Recepimento accordi per l'anno 2013 con i presidi accreditati per l'erogazione di prestazioni di recupero e rieducazione funzionale in regime ambulatoriale", di cui alla DGRM 106/2010.

Nelle suddette determine, inoltre, veniva esposto che le prestazioni erogate a residenti di altre Regione, oggetto del regime di mobilità attiva, fossero da retribuirsi al di fuori dei tetti di spesa assegnati, sino all'importo massimo, insuperabile, pari alla spesa sostenuta nell'anno 2012 ridotta del 2% ai sensi della DGRM 1798/2011. Successivamente, per le strutture Multispecialistiche e Riabilitative che hanno aderito agli accordi regionali recepiti rispettivamente con DGRM 280/2014 e 281/2014, hanno visto rideterminato il valore suddetto, quale valore della mobilità attiva programmata.

Per le **altre tipologie di prestazioni, non soggette a tetto economico regionale**, le singole Aree Vaste hanno pattuito con ogni struttura le tariffe di ciascuna tipologia di prestazione da applicare per gli inserimenti che la stessa autorizza, con le uniche eccezioni delle strutture residenziali/semiresidenziali per tossicodipendenti, le cui tariffe sono predeterminate a livello regionale con la DGRM 759/2009 (DGRM n. 1245 del 06/08/2012 recepita con Determina ASUR DG n. 550 del 05/7/2013) e delle strutture Comunità socio-educative-riabilitative residenziali per disabili gravi, le cui tariffe sono determinate dalla DGRM n. 449 del 15/09/2010 e successiva DGRM n. 1044 del 28/06/2010.

Per l'anno 2013, le tariffe applicate alle strutture residenziali e semiresidenziali per anziani e per disabili psichici sono state in generale allineate al 2011, con spesso una riduzione del 2% ai sensi della DGRM 1798/2012; per le Residenze Protette, invece, a consuntivo sono state applicate le tariffe previste dal percorso di allineamento assistenziale, ribadite dalla DGRM 282/2014 (tariffa giornaliera pari a € 33,51 contro una precedente di € 29,56).

Il quadro economico aziendale registra un costo complessivo sostenuto per i residenti marchigiani pari a 242 ml contro una previsione di spesa di 249 ml di euro, e una spesa registrata nell'anno 2012 pari a circa 230 ml di euro (al netto della fatturazione degli Ospedali Riuniti di Ancona per ricoveri effettuati a pazienti stranieri); lo scostamento di 12,3 milioni di euro rispetto all'anno precedente è correlato essenzialmente ad una riclassificazione dei costi delle RP e dell'ADI nelle Case di Riposo, in precedenza iscritte sul conto dell'assistenza infermieristica ed all'incremento delle tariffe delle RP, registrato in parte a competenza (DGRM 282/2014).

Di seguito, viene riportata una tabella in cui, per singola tipologia di prestazione erogata a residenti marchigiani (conto economico), viene confrontato il dato complessivo aziendale con il bilancio di previsione 2013, il IV Report 2013 ed il bilancio di esercizio 2012.

Occorre subito ribadire che l'incremento complessivo dei costi registrato a consuntivo è correlato all'incremento delle tariffe delle RP e al cambiamento dell'imputazione del costo, attualmente registrato sul conto "Assistenza residenziale per anziani e disabili". Un altro evidente spostamento di costo è avvenuto tra il conto residenziale riabilitativa ed in conto ricoveri a seguito della corretta contabilizzazione dell'attività ospedaliera in precedenza registrata residenziale riabilitativa (S.Stefano di Cagli e di Ascoli Piceno, circa 3,7 ml). Per gli altri scostamenti si rinvia al successivo dettaglio per singola macro voce.

CONTO ECONOMICO		BILANCIO 2013	BILANCIO DI PREVISIONE 2013	IV REPORT 2013	BILANCIO 2012	Variazione Bilancio 2013/Bilancio 2012	Var %
0505080105	Acquisti di prestazioni di assistenza territoriale ambulatoriale alle persone con infezione da HIV	-	-	-	-	-	
0505080103	Acquisti di prestazioni di assistenza territoriale ambulatoriale alle persone dipendenti da sostanze stupefacenti, psicotrope o da alcool	63.926	75.172	69.869	48.425	15.501	32,0%
0505080107	Acquisti di prestazioni di assistenza territoriale ambulatoriale alle persone con disabilità psichiche	43.964	46.233	46.084	44.312	348	-0,8%
0505080109	Acquisti di prestazioni di assistenza territoriale ambulatoriale alle persone anziane e disabili	-	-	-	-	-	
0505080111	Acquisti di prestazioni di assistenza territoriale ambulatoriale riabilitativa ex art. 26 Legge 833/78	20.892.088	20.523.416	21.119.794	20.916.725	24.637	-0,1%
0505010101	Acquisti di prestazioni di ricovero	70.816.190	72.106.836	70.149.129	67.653.719	3.162.471	4,7%
0505060101	Acquisti di prestazioni di assistenza specialistica	24.348.030	21.184.431	22.980.788	23.213.616	1.134.414	4,9%
0505090101	Acquisti di prestazioni di assistenza semi-residenziale alle persone dipendenti da sostanze stupefacenti, psicotrope o da alcool	114.848	145.774	120.679	125.705	10.857	-8,6%
0505090105	Acquisti di prestazioni di assistenza semi-residenziale alle persone con disabilità psichiche	172.707	195.420	194.035	188.800	16.093	-8,5%
0505090107	Acquisti di prestazioni di assistenza semi-residenziale alle persone anziane e disabili	1.898.188	1.978.330	1.970.537	1.681.190	216.998	12,9%
0505090109	Acquisti di prestazioni di assistenza semi-residenziale riabilitativa ex art. 26 Legge 833/78	3.335.095	3.292.194	3.347.369	3.156.139	178.957	5,7%
0505100101	Acquisti di prestazioni di assistenza residenziale alle persone dipendenti da sostanze stupefacenti, psicotrope o da alcool	7.645.850	7.957.688	7.901.607	8.970.884	1.325.034	-14,8%
0505100103	Acquisti di prestazioni di assistenza residenziale alle persone con infezione da HIV	1.282.564	1.313.530	1.279.848	1.300.095	17.531	-1,3%
0505100105	Acquisti di prestazioni di assistenza residenziale alle persone con disabilità psichiche	18.662.896	18.873.866	18.834.297	18.316.515	346.381	1,9%
0505100107	Acquisti di prestazioni di assistenza residenziale alle persone anziane e disabili	45.450.641	48.450.758	48.585.016	32.493.577	12.957.065	39,9%
0505100109	Acquisti di prestazioni di assistenza residenziale riabilitativa ex art. 26 Legge 833/78	44.688.311	49.839.934	49.318.045	49.009.911	4.321.600	-8,8%
0505110101	Acquisti di prestazioni di assistenza termale	2.940.186	3.039.747	2.963.901	2.912.492	27.693	1,0%
	TOTALE	242.355.484	249.023.331	248.880.997	230.032.105	12.323.379	5,4%

Nella tabella sottostante viene riportata un'analisi per singola tipologia di prestazione erogata a residenti non marchigiani, il cui dato complessivo viene confrontato con il bilancio di previsione 2013, il IV Report 2013 ed il bilancio di esercizio 2012.

CONTO ECONOMICO - extra regione		BILANCIO 2013	BILANCIO DI PREVISIONE 2013	IV REPORT 2013	BILANCIO 2012	Variazione Bilancio 2013/Bilancio 2012	Var %
0505010103	Acquisti di prestazioni di ricovero da privati vs residenti extraregione	35.425.157	34.792.970	34.681.857	35.320.623	104.533	0,3%
0505060103	Acquisti di prestazioni di assistenza specialistica da privati vs residenti extraregione	3.007.958	3.243.611	3.281.816	3.241.260	- 233.302	-7,2%
0505110103	Acquisti di prestazioni di assistenza termale da privati vs residenti extraregione	585.636	610.565	599.265	613.319	- 27.683	
	TOTALE	39.018.750	38.647.147	38.562.938	39.175.202	- 156.452	-0,4%

Per quanto riguarda le **prestazioni di ricovero da privati erogate a pazienti residenti extra regione**, in sede di bilancio per le Case di Cura Multispecialistiche e per le Strutture di Riabilitazione è stato registrato il tetto di produzione extra regione, comunicata con nota del Dirigente Servizio Salute prot 240144 del 03/04/2014 ai sensi delle DGRM n. 279 n. 280 re n. 281 del 10/03/2014. In particolare, tale nota precisa che tali valori di mobilità programmatasono da intendersi per le strutture Multispecialistiche e di Riabilitazione, mentre per le altre tipologie di strutture, invece, il valore della mobilità programmato è quello previsto negli accordi contrattuali ASUR in attuazione della DGRM 1798/2012, che prevedeva il consuntivo 2012 -2%. I valori che esuberano tali tetti così come previsto dagli accordi al punto 6 della DGRM 280/2014 "Fatturazione quote eccedenti di mobilità attiva" relativamente alle strutture private multispecialistiche e al punto 6 della DGRM 281/2014 "Fatturazione quote eccedenti di mobilità attiva" relativamente alle strutture di riabilitazione potrà essere fatturata dai soggetti erogatori privati nell'anno di competenza ma sarà riconosciuta, liquidata e pagata nei limiti previsti dall'accordo solo se, quando e nella misura in cui siano verificate le seguenti tre condizioni:

- a) sia stata ufficialmente riconosciuta alla Regione Marche mediante la cd matrice della mobilità extra-regionale;
- b) i soggetti erogatori privati abbiano rispettato l'obiettivo di riduzione della mobilità passiva interregionale così come previsto dall'accordo;

e fino al verificarsi delle condizioni di cui sopra **l'eccedenza non costituirà debito per l'ASUR**.

In virtù di tale dispositivo, sono state iscritte note di credito per l'eccedenza registrata nei costi verso i privati accreditati per le poste soggette a compensazione della mobilità attiva extra regionale. Parimenti per le altre strutture, sono state iscritte note di credito per l'eccedenza di produzione rispetto ai valori programmati in base agli accordi contrattuali ASUR in attuazione della DGRM 1798/2012.

In attuazione della DGRM 279 del 10/03/2014, così come indicato dal Dirigente del Servizio Salute con nota prot. 372449 del 27/05/2014, è stato previsto un accantonamento ad altri fondi del 10% della quota di produzione di Mobilità attiva, pari a euro 3.672.294 euro.

Anche **l'assistenza specialistica erogata a residenti extra regione** è stata registrata secondo le regole suddette, distinguendo le strutture firmatarie degli accordi recepiti dalla Regione (tetti coerenti alla mobilità programmata comunicata dalla Regione) oppure spesa sostenuta nell'anno 2012 ridotta del 2% ai sensi della DGRM 1798/2011.

Occorre ricordare che in questo conto economico sono stati imputati parte dei costi sostenuti per la Sperimentazione gestionale di Chirurgia Ambulatoriale extraospedaliera (Determina DG

ASUR n. 572 del 16/07/2013), pari a € 135.469; la restante parte € 167.626 è stata contabilizzata come specialistica intra regione, entrambi contabilizzati in sede centrale ASUR.

Tale sperimentazione prevede che erogatori pubblici e privati possano, per le prestazioni di bassa complessità, attivarsi per dare risposta ai cittadini in ambiente ambulatoriale extraospedaliero; si dettano, inoltre, regole per i requisiti assistenziali e le modalità assistenziali che consentano di assistere in sicurezza i cittadini vicini alle loro case evitando di spostarli verso gli ospedali di rete, ma favorendo lo spostamento dei professionisti.

Prima di descrivere l'andamento della spesa per macro voce, si ritiene opportuno riportare anche un'analisi per singola tipologia di struttura sanitaria privata (macro categorie) erogante prestazioni a pazienti intra ed extra regione.

TIPOLOGIA DI STRUTTURA	BILANCIO DI ESERCIZIO 2013	BILANCIO DI ESERCIZIO 2012	Variazione Bilancio 2013/Bilancio 2012	Var %
CASE DI CURA MULTISPECIALISTICHE	82.711.184	82.469.318	241.866	0,29%
CASE DI CURA MONOSPECIALISTICHE	11.012.433	11.141.382	- 128.949	-1,16%
ISTITUTI DI RIABILITAZIONE	93.339.931	93.889.743	- 549.811	-0,59%
PRESIDI DI RIABILITAZIONE	5.571.833	5.440.067	131.766	2,42%
STRUTTURE RESIDENZIALI	68.454.411	56.990.896	11.463.515	20,11%
STRUTTURE SEMIRESIDENZIALI	927.166	1.082.694	- 155.529	-14,36%
SPECIALISTICA AMBULATORIALE	7.909.495	7.019.378	890.118	12,68%
LABORATORI ANALISI	7.738.082	7.545.984	192.098	2,55%
STRUTTURE VARIE	3.709.700	3.627.858	81.842	2,26%
TOTALE INTRA ED EXTRA REGIONE	281.374.234	269.207.319	12.166.915	4,52%

Analizzando la spesa per tipologia di prestazione erogata (conto economico), si precisa che per quanto riguarda l'area dei ricoveri, la spesa registrata a bilancio risulta pari a € 70,8 ml di euro, in incremento rispetto al consuntivo 2012 di 3,1 ml; tale incremento di spesa è correlato alla contabilizzazione dell'attività ospedaliera del S.Stefano di Cagli e di Ascoli Piceno, in precedenza registrata nel conto assistenza residenziale riabilitativa (circa 3,7 ml), ai costi registrati in sede centrale ASUR per 1.840.000 euro ai sensi della DGRM 280/2014, all'incremento dell'attività di ricovero per Villa Serena di Jesi (+400 mila) ed al contemporaneo decremento di attività per 2,3 ml dovuto a minor attività erogata da Montefeltro Salute (-400 mila), Villa Igea di Ancona (circa -400 mila), Istituto S.Stefano Porto Potenza (-760 mila, budget trasferito alla residenzialità riabilitativa), Villa dei Pini (-300 mila in parte trasferito alla specialistica), Villa Anna (-560 mila), Stella Maris (-200 mila) e Villa S.Marco (-200 mila).

Tale spesa complessivamente risulta allineata al IV report, in decremento, invece, rispetto al bilancio di previsione in quanto in sede di programmazione parte dell'attività ospedaliera del S.Stefano era stata prevista, coerentemente al consuntivo precedente, nel conto riabilitativa residenziale, mentre per le altre strutture erano stati proposti gli importi dei tetti, transitati in parte, grazie al budget flessibile di struttura, su altre tipologie assistenziali, specialistica e riabilitativa.

Occorre ricordare che con l'accordo con le Case di cura multispecialistiche ratificato dalla DGRM 280/2014 le parti hanno previsto per l'anno 2013 e 2014, in applicazione della L 135/2012, di applicare la riduzione del 2% prevista nel 2014 già a partire dal 2013, aggiungendo a tale riduzione la misura del contenimento dei costi regionali stimata in un ulteriore 1%, a fronte di progetti sperimentali sulla riduzione della mobilità passiva, definendo anche l'introduzione della mobilità attiva programmata e della valorizzazione delle prestazioni a tariffa TUC.

In particolare per l'anno 2013, come precedentemente accennato, in sede centrale ASUR sono stati registrati 1.840.000 euro per progetti relativi al contrasto della mobilità passiva interregionale in particolare dell'ortopedia ed altre discipline (Chirurgia Oculistica, Otorinolaringoiatria e per i DRG 158 e 290).

Per quanto riguarda le strutture **riabilitative ex art. 26**, comprendente l'assistenza ambulatoriale, semiresidenziale e residenziale, la spesa registrata a consuntivo risulta pari a 68,9 ml contro una spesa prevista di circa 73,7 ml di euro. Lo scostamento di circa 4,8 ml è dovuto essenzialmente, come precedentemente accennato, alla diversa imputazione a bilancio (conto economico) dell'attività del S.Stefano di Cagli e Ascoli Piceno.

Le restanti differenze sono correlate al trasferimento di una parte di budget per compensare sovrapproduzioni su altre tipologie di assistenza.

CONTO ECONOMICO		BILANCIO 2013	BILANCIO DI PREVISIONE 2013	IV REPORT 2013	BILANCIO 2012	Variazione Bilancio 2013/Bilancio Previs. 2013	Variazione Bilancio 2013/IV Report 2013	Variazione Bilancio 2013/Bilancio 2012
0505080111	Acquisti di prestazioni di assistenza territoriale ambulatoriale riabilitativa ex art. 26 Legge 833/78	20.892.088	20.523.416	21.119.794	20.916.725	368.671	- 227.706	- 24.637
0505090109	Acquisti di prestazioni di assistenza semi-residenziale riabilitativa ex art. 26 Legge 833/78	3.335.095	3.292.194	3.347.369	3.156.139	42.901	- 12.273	178.957
0505100109	Acquisti di prestazioni di assistenza residenziale riabilitativa ex art. 26 Legge 833/78	44.688.311	49.839.934	49.318.045	49.009.911	- 5.151.623	- 4.629.734	- 4.321.600
TOTALE RIABILITATIVA		68.915.494	73.655.545	73.785.207	73.082.774	- 4.740.051	- 4.869.713	- 4.167.280

Per quanto concerne l'**assistenza specialistica e ambulatoriale** intra regione (conto economico 0505060101), come enunciato precedentemente, il costo a bilancio è stato imputato secondo gli accordi adottati per l'anno 2013 ai sensi anche della L. 135/2012.

Lo scostamento rispetto al Bilancio di previsione è dovuto al trasferimento di budget di Villa Pini dai ricoveri (1,2 ml + accordi integrativi), mentre per Villa Verde e Villa Anna un riallineamento al tetto di spesa previsto dagli atti per questa tipologia di assistenza, nonché dalla stipula degli accordi integrativi aggiuntivi (DGRM 494/2007).

CONTO ECONOMICO		BILANCIO 2013	BILANCIO DI PREVISIONE 2013	IV REPORT 2013	BILANCIO 2012	Variazione Bilancio 2013/Bilancio Previs. 2013	Variazione Bilancio 2013/IV Report 2013	Variazione Bilancio 2013/Bilancio 2012
0505060101	Acquisti di prestazioni di assistenza specialistica	24.348.030	21.184.431	22.980.788	23.213.616	3.163.599	1.367.242	1.134.414

Per ciò che concerne l'area residuale denominata "**Altre prestazioni**" (assistenza semiresidenziale, assistenza residenziale, assistenza termale), occorre evidenziare che la spesa per assistenza semiresidenziale e residenziale alle persone anziane e disabili registrata rispetto all'anno precedente un incremento di circa 13,1 ml dovuto per la maggior parte all'imputazione nel conto della residenziale anziani della spesa sostenuta per le Residenze Protette, in precedenza registra sul conto dell'assistenza infermieristica (aggregato A293f) . Inoltre, come ricordato in precedenza, la DGRM n. 282 del 10/03/2014 avente ad oggetto "DGRM 1230/10 - Residenze Protette per Anziani: percorso di allineamento dell'assistenza e delle tariffe anno 2013 e indicazioni operative all'ASUR per il piano di convenzionamento biennio 2013-2014" ha stabilito che l'ASUR procedesse al pagamento delle rette di competenza del SSR, per gli utenti inseriti nelle RP per Anziani per l'anno 2013, secondo le previsioni di cui alle DD.GG.RR.MM. 1230/2010 (Schema di accordo sui percorsi di allineamento delle tariffe. Anni 2010-2013) e 1729/2010 (Modello di convenzione), previa verifica dell'effettiva erogazione dell'assistenza prevista dal percorso di allineamento delle tariffe. L'Accordo sottoscritto dalla Regione con le Organizzazioni sindacali prevedeva, infatti, che tutte le RP si allineassero, nel periodo 2010-2013, all'erogazione di 100 minuti di assistenza al giorno per ogni paziente, in termini di infermieri e di operatori socio-sanitari, corrispondente al riconoscimento di una tariffa giornaliera pari a € 33,51 (compresa l'inflazione programmata), contro una precedente di € 29,56.

L'impatto dell'incremento tariffario ha comportato maggior costi per circa 4 ml, una parte registrati a competenza in questo conto, la restante quota accantonata.

Lo scostamento rispetto al Bilancio di previsione ed al report 2013 è dovuto a quest'ultima quota che in sede di previsione era stata prevista sempre a competenza per un importo pari a 3,5 ml.

CONTO ECONOMICO		BILANCIO 2013	BILANCIO DI PREVISIONE 2013	IV REPORT 2013	BILANCIO 2012	Variazione Bilancio 2013/Bilancio Previs. 2013	Variazione Bilancio 2013/IV Report 2013	Variazione Bilancio 2013/Bilancio 2012
0505080109	Acquisti di prestazioni di assistenza territoriale ambulatoriale alle persone anziane e disabili	-	-	-	-	-	-	-
0505090107	Acquisti di prestazioni di assistenza semi-residenziale alle persone anziane e disabili	1.898.188	1.978.330	1.970.537	1.681.190	- 80.143	- 72.350	216.998
0505100107	Acquisti di prestazioni di assistenza residenziale alle persone anziane e disabili	45.450.641	48.450.758	48.585.016	32.493.577	- 3.000.117	- 3.134.375	12.957.065
	TOTALE ASSIST. ANZIANI E DISABILI	47.348.829	50.429.089	50.555.553	34.174.766	- 3.080.260	- 3.206.724	13.174.063

Per quanto concerne l'assistenza residenziale alle persone con disabilità psichiche la spesa prevista nei tre conti (ambulatoriale, semi-residenziale, residenziale) risulta in aumento rispetto all'anno precedente di circa 300 mila, imputabile per circa 250 mila euro all'AV1 (riqualificazione di una struttura da Coser a struttura residenziale psichiatrica); lo scostamento rispetto alla previsione, invece, è correlato alla flessibilità di budget di alcune strutture marchigiane all'interno delle diverse tipologie residenziali assistenziali (es. Abitare il Tempo di Ancona).

CONTO ECONOMICO		BILANCIO 2013	BILANCIO DI PREVISIONE 2013	IV REPORT 2013	BILANCIO 2012	Variazione Bilancio 2013/Bilancio Previs. 2013	Variazione Bilancio 2013/IV Report 2013	Variazione Bilancio 2013/Bilancio 2012
0505080107	Acquisti di prestazioni di assistenza territoriale ambulatoriale alle persone con disabilità psichiche	43.964	46.233	46.084	44.312	- 2.269	- 2.120	- 348
0505090105	Acquisti di prestazioni di assistenza semi-residenziale alle persone con disabilità psichiche	172.707	195.420	194.035	188.800	- 22.713	- 21.328	- 16.093
0505100105	Acquisti di prestazioni di assistenza residenziale alle persone con disabilità psichiche	18.662.896	18.873.866	18.834.297	18.316.515	- 210.970	- 171.401	- 346.381
TOTALE ASSISTENZA PSICHICI		18.879.567	19.115.519	19.074.416	18.549.628	- 235.952	- 194.849	- 329.939

Per quanto concerne l'assistenza a persone dipendenti da sostanze stupefacenti, psicotrope o da alcool occorre specificare che attraverso le esperienze maturate negli ultimi anni nella Regione Marche si è consolidato, nel settore del trattamento e cura delle persone con problemi di dipendenza, un modello di offerta di servizi in rete; tale rete è composta dai centri ambulatoriali preposti dell'ASUR – i Servizi Territoriali Dipendenze Patologiche (STDP) – e da strutture, a carattere residenziale e semiresidenziale, quasi sempre gestite dagli Enti Ausiliari (privato sociale). La necessità di mantenere adeguate le tariffe nel corso degli anni, le modalità di accesso ai diversi servizi e alcuni requisiti sulla qualità e l'appropriatezza delle cure per le persone con dipendenza, nonché le esigenze di governo della crescita della spesa, hanno portato alla definizione di un accordo tra la Regione Marche, il Coordinamento Regionale degli Enti Ausiliari accreditati delle Marche (Crea) e l'ASUR. Tale accordo, recepito ed approvato dalla Regione Marche con DGRM 1245/2012, mira a favorire il miglioramento della rete del rapporto della collaborazione tra i STDP e le strutture del privato sociale.

Successivamente l'ASUR con Determina ASUR DG n. 550 del 05/7/2013, a sua volta, ha recepito l'accordo suddetto, prevedendo una modalità di gestione economica diretta dei costi (fatturazione diretta alla ex Zona di residenza, scompare la mobilità), dalla quale si auspica un migliore controllo della spesa (Determina ASUR DG n. 9 del 08/01/2013) e contemporaneamente ha assegnato per ciascuna AV un tetto di spesa.. Essendo cambiata la modalità di gestione della spesa il confronto con l'anno precedente non è esaustivo; occorre evidenziare, invece, che la spesa è rientrata nei parametri di spesa programmati.

CONTO ECONOMICO		BILANCIO 2013	BILANCIO DI PREVISIONE 2013	IV REPORT 2013	BILANCIO 2012	Variazione Bilancio 2013/Bilancio Previs. 2013	Variazione Bilancio 2013/IV Report 2013
0505080105	Acquisti di prestazioni di assistenza territoriale ambulatoriale alle persone con infezione da HIV	-	-	-	-	-	-
0505080103	Acquisti di prestazioni di assistenza territoriale ambulatoriale alle persone dipendenti da sostanze stupefacenti, psicotrope o da alcool	63.926	75.172	69.869	48.425	- 11.246	- 5.943
0505090101	Acquisti di prestazioni di assistenza semi-residenziale alle persone dipendenti da sostanze stupefacenti, psicotrope o da alcool	114.848	145.774	120.679	125.705	- 30.926	- 5.831
0505100101	Acquisti di prestazioni di assistenza residenziale alle persone dipendenti da sostanze stupefacenti, psicotrope o da alcool	7.645.850	7.957.688	7.901.607	8.970.884	- 311.839	- 255.757
0505100103	Acquisti di prestazioni di assistenza residenziale alle persone con infezione da HIV	1.282.564	1.313.530	1.279.848	1.300.095	- 30.965	- 2.717
TOTALE ASSISTENZA PZ TOSSICODIP E HIV		9.107.188	9.492.164	9.372.002	10.445.109	- 384.976	- 264.814

4.8. INVESTIMENTI

4.8.1. Investimenti strutturali ed infrastrutturali

Il piano degli investimenti strutturali e infrastrutturali, sintetizzato nella tabella 4.1 seguente, è stato il risultato di un processo di valutazione avvenuto nell'ambito aziendale teso a individuare le priorità di investimento da realizzare in un periodo in cui la difficile contingenza economica ed i tagli al settore della sanità ha ridimensionato notevolmente la possibilità di investimenti con fondi provenienti da autofinanziamento.

A tale riguardo anche la possibilità di finanziamento con permuta o alienazioni patrimoniali, in una situazione di "blocco sostanziale del settore immobiliare", ha risentito pesantemente del particolare momento economico.

Fatta questa doverosa premessa, nel corso del 2013 si è provveduto essenzialmente a dare seguito agli investimenti programmati nei precedenti anni seguendo le linee di indirizzo già indicate in passato e cioè:

1. privilegiare l'adeguamento alle norme di sicurezza e, quando possibile, ai requisiti per l'autorizzazione e l'accreditamento delle strutture sanitarie;
2. procedere negli interventi relativi ai finanziamenti art. 20 L.67/88 oggetto dell'Accordo di Programma 2009 e 2010 (AdP 2009 e AdP 2010), per quegli interventi per i quali si è avuta la conferma dei finanziamenti ministeriali e che risultano ancora in fase di esecuzione;
3. continuare nell'opera di verifica sismica delle strutture sanitarie, compatibilmente con le disponibilità finanziarie, al fine di poter programmare interventi mirati e, contemporaneamente, ricercare eventuali fonti di finanziamento specifiche se disponibili a livello ministeriale/regionale; l'attività di verifica sarà prioritariamente svolta per gli ospedali di rete, nel rispetto delle linee direttrici della riqualificazione della rete ospedaliera;
4. continuare gli interventi di ottimizzazione di approvvigionamento energetico utilizzando fondi europei per l'implementazione della rete di "impianti di produzione energia" che vede attualmente cinque impianti di trigenerazione ed un impianto a biomasse già completati;
5. provvedere al completamento di interventi già iniziati e finanziati nelle precedenti annualità.

In generale i finanziamenti di riferimento sono riassumibili nelle seguenti tipologie:

- Finanziamento Legge 67/88 art. 20 AdP 2010
- Finanziamento Legge 67/88 art. 20 AdP 2009
- Finanziamento Legge 67/88 art. 20 AdP 2000
- Finanziamento Legge 67/88 art. 20 AdP 2000 (recupero 35%)
- Finanziamento Legge 61/98 Sisma
- Finanziamento D.Lgs n°254 28/07/00 Libera professione

- Fondi UE
- Hospice - D.M. 05/09/2001
- Contributi finalizzati
- PAUAN
- Donazioni
- Alienazioni
- Mutuo
- Sponsorizzazioni
- Introiti pubblicitari
- Ricavi da attività di libera professione
- Sanzioni amministrative
- Sperimentazioni.

L'utilizzo di tali fonti finanziarie è dipeso dalle disponibilità presenti ed è indicato dettagliatamente nell'allegato "D" relativo agli investimenti.

Nel caso in cui si sono resi necessari interventi urgenti, qualora non fosse disponibile un finanziamento specifico, si è fatto ricorso a fondi correnti per far fronte alle necessità non procrastinabili temporalmente.

Per quanto riguarda le difficoltà nel progetto relativo alla Ristrutturazione dei Padiglioni 1 e 2 dell'Ex Umberto I di Ancona (AdP 2009), riconducibili essenzialmente alla presenza di operatori privati e pubblici all'interno del Piano di Recupero di cui fa parte l'intervento, si è continuato ad adoperarsi per trovare soluzione alle problematiche in modo tale da dar corso all'affidamento dei lavori.

Sinteticamente si riporta di seguito il dettaglio degli investimenti, sia per quanto riguarda la componente legata ai nuovi finanziamenti, sia per quanto riguarda quella collegata ad investimenti già avviati, per i quali si continueranno le fasi di attuazioni tuttora in corso.

A - interventi con finanziamento ex art.20 L.67/88 (AdP 2010)

INVESTIMENTI STRUTTURALI				
Zona	Descrizione intervento	Destinazione opera	Importo totale opera (Euro)	Note
4	Messa a norma VV.F. Osp. Senigallia	Ospedale di Senigallia	1.500.000	Lavori in corso
6	Interventi Strutture Sanitarie Fabriano (Rianimazione Osp., Sterilizzazione Osp., Struttura psichiatrica)	Ospedale Fabriano e Struttura Psichiatrica	3.000.000	Lavori in corso
12	Reingegnerizzazione dell'Osp. di S. Benedetto del Tronto - 1° Intervento	Osp. S. Benedetto d. T.	3.200.000	Lavori in corso
12	Messa a norma dell'impianto gas medicali, dell'impianto centralizzato del freddo, interventi prevenzione delle legionellosi	Osp. S. Benedetto d. T.	1.300.000	Lavori in corso
13	Reingegnerizzazione e ristrutturazione blocco operatorio	Osp.le Ascoli Piceno	5.000.000	Lavori in corso
13	Nuovo reparto Medicina Nucleare	Osp.le Ascoli Piceno	1.500.000	Lavori in completamento
			15.500.000	

per un totale di Euro 15.500.000 di investimento.

B - interventi con finanziamento ex art.20 L.67/88 (AdP 2009)

Zona	Denomin. Intervento scheda	Importo totale opera (Euro)	Note
2	Ospedale Urbino - Adeguamento alle norme di prevenzione incendi	1.100.000	Lavori in corso
2	Ospedale Sassocorvaro - Ospedale Cagli - Ospedale Urbana - Opere di adeguamento alle norme antincendio strutture varie	1.270.000	Lavori in corso
2	Ospedale Urbino - Centrali termica ed elettrica	2.747.800	Lavori in corso
3	Attuazione progetto per ottenimento CPI ospedali di Fossombrone e Pergola - Adeguamento a norma Dialisi di Fossombrone	1.010.000	Lavori in corso
3	Adeguamento a norma Distretto di Mondolfo (Messa a norma impianti elettrici ed antincendio)	1.350.000	Lavori in corso
4	Ospedale di Senigallia - Completamento Nuovo BO Ostetricia e Ginecologia del Monoblocco	910.000	Lavori in corso
5	Adeguamento antincendio Strutture varie (CSM- Centro Salute Mentale di Jesi - Residenza Sanitaria Protetta di Jesi - Poliambulatorio di Jesi - RSA di Cupramontana - RSA di Montecarotto)	3.295.000	Lavori in corso
5	Attivazione Nuovo Ospedale e ristrutturazione vecchio A. Murri	14.150.000	Lavori in corso
6	Ospedale Fabriano - Completamento adeguamento impianti e compartimentazioni	2.151.158	Lavori in corso
6	Adeguamento antincendio RSA Sassoferrato	436.450	Lavori completati
7	Ancona - Ristrutturazione Pad. 1 e 2 ex Umberto I	12.000.000	Lavori in corso
8	Interventi su Ospedale di Civitanova - Riqualificazione ed adeguamento ai fini della sicurezza - riorganizzazione DEA	8.200.000	Lavori in corso
9	Osp. Tolentino - Allestimento nuova sede Centro Dialisi - LAVORI IN CORSO	500.000	Lavori in corso
9	Osp. Montecassiano - Adeguamento a norma impianti ele, rilevaz., etc. - LAVORI IN CORSO	1.400.000	Lavori in corso
9	Osp. Macerata - Ampliamento PS Imp. Antincendio etc. - IN FASE DI CONSEGNA LAVORI	2.340.000	Lavori in fase di consegna
9	Osp. Treia - Completamento intervento di ristruttur. Compresa messa a norma LAVORI COLLAUDATI	150.000	Lavori collaudati
10	Ospedale Matelica - Adeguamento edilizio ed impiantistico per messa a norma	1.490.000	Lavori in corso
10	Ospedale San Severino Marche - Adeguamento a norma quadri ele, etc.	820.000	Lavori in corso
11	Osp. di Fermo - Lavori di adeguamento alle norme antincendio	1.750.000	Lavori in corso
11	Petritoli RSA - Presidio Montegiorgio - Presidio Porto S.Giorgio - Presidio S.Elpidio a Mare - Presidio Montegrano - Adeguamento a norma strutture varie	1.650.000	Lavori in corso
		58.720.408	

per un totale di Euro 58.720.408 di investimento.

C - interventi con finanziamento ex art.20 L.67/88 (vecchio Accordo di Programma)

sigla intervento	Descrizione intervento	Destinazione opera	Importo totale opera (Euro)	Note
BLOP	Nuovo Monoblocco Ospedale di Senigallia	Ospedale di Senigallia	5.861.850	In fase di collaudo
RES	Nuova RSA di Jesi all'interno del vecchio ospedale A.Murri	RSA c/o vecchio Murri di Jesi	2.582.284	
TOTALE Investimenti			8.444.134	

per un totale di Euro 8.444.134 di investimenti.

D - interventi con finanziamento ex art.20 L.67/88 (35% dei progetti revocabili secondo la finanziaria del 2006)

sigla intervento	Zona	Descrizione intervento	Destinazione opera	Importo totale opera (Euro)	Note
DIA	3	Lavori di ristrutturazione dell'attuale reparto di Ortopedia per la realizzazione del nuovo reparto di Dialisi. III° e IV° Stralcio	Ospedale Fano	1.160.809	Lavori in corso
RES	6	RSA Fabriano	Ospedale Fabriano	3.615.198	In fase di gara
DIA	9	Ampliamento Centro dialisi Ospedale civile di Macerata 2° lotto di lavori con adeguamento impianti e locali ai fini D.Lgs 626/94.	Osp. Macerata	1.500.000	Lavori collaudati
INRI	11	Completamento ed adeguamento Ospedale di Fermo V, VI, VII stralcio	Osp. Fermo	9.213.940	Lavori in fase di completamento
TOTALE Investimenti				15.489.947	

per un totale di Euro 15.489.947 di investimenti

E - interventi con "fondi sisma" (L.61/98) autorizzati con DGR N° 816/2005:

sigla intervento	Zona	Descrizione intervento	Destinazione opera	Importo totale opera (Euro)	Note
SIC	5	Adeguamento prevenzione incendi	Osp. A. Murri - Jesi	1.209.000	Lavori in corso
INRI	9	Interventi di adeguamento ala ovest - vari piani	Osp. Macerata	1.350.000	Lavori in corso di riprogettazione
SIC	10	Adeguamento struttura a norma di prevenzione incendi	Ospedale San Severino Marche	1.377.500	Lavori in corso
SSUP	12	Ospedale di San Benedetto del Tronto - Condizionamento di unità operative di degenza, terapia, diagnostica e di supporto	Ospedale S Benedetto Tr	620.000	Lavori in completamento
TOTALE Investimenti				4.556.500	

per un totale di Euro 7.260.142 di investimenti

F - interventi con contributi regionali per interventi di prevenzione del rischio sismico (DGR 816 del 06/06/2011)

sigla intervento	Descrizione intervento	Destinazione opera	Importo totale opera (Euro)	Note
SIC	Rinforzo strutturale	Ospedale di Urbino	826.355	Lavori in corso
TOTALE Investimenti			826.355	

per un totale di Euro 826.355 di investimenti.

G - interventi con contributi regionali per interventi di prevenzione del rischio sismico (DGR 816 del 06/06/2011)

sigla intervento	Descrizione intervento	Destinazione opera	Importo totale opera (Euro)	Note
RES	Struttura Psichiatrica Giudiziaria	OPG Fossombrone	3.239.335	Progetto ammesso a finanziamento
TOTALE Investimenti			3.239.335	

per un totale di Euro 3.239.335 di investimenti.

Si ritiene comunque opportuno rilevare 4 iniziative che nel corso del 2013 potrebbero avere sviluppi:

1. è stata presentata nel corso del 2013 l'offerta per la partecipazione al bando fondi UE finalizzati a studi per Risparmio Energetico;
2. interventi di reingegnerizzazione dell'Ospedale di Fabriano a seguito della riorganizzazione sanitaria (reti cliniche) in atto nel 2013.

LEGENDA

Tipo intervento	Sigla
Sicurezza e antincendio	SIC
Blocco Operatorio	BLOP
Dialisi	DIA
Hospice	HOS
Interventi di riorganizzazione U.O. sanitarie	INRI
Libera professione	LIPR
Nuove strutture ospedaliere	NOSP
Nuova attività	NATT
Residenziale	RES
Strutture di supporto	SSUP
Strutture territoriali	STER
Varie struttura sanitaria	VAR
Interventi per Accreditamento	ACC
Interventi per Risparmio Energetico	RIEN

Nel caso in cui ci sono stati interventi per i quali non ci sia stata la copertura finanziaria "programmata per investimento" non si è dato corso solo nei casi in cui il mancato investimento avesse arrecato il blocco delle attività sanitarie. In questo caso si è attinto ad anticipazioni di cassa da ripianare poi con i fondi reperiti. Tale fattispecie in ogni caso ha coinvolto solo investimenti relativi ad interventi di manutenzione straordinaria inderogabili.

Nel seguito si riporta inoltre la tabella che riepiloga complessivamente le tipologie di investimenti e le fonti finanziarie.

Tab.4.1

TIPOLOGIA DI INVESTIMENTI	RIEPILOGO COPERTURA FINANZIARIA						TOT INV	Note
	alienazioni	donazioni	contributi regionali	mutuo	fondi correnti	altro		
INVESTIMENTI IMMOBILIARI (Escluso manutenzione straordinaria)	-	-	4.117.956	-	89.600	-	4.207.556	
IMMOBILIZZAZIONI IN CORSO E ACCONTI	119.043	343.139	18.859.851	-	328.883	-	19.650.916	
INTERVENTI DI MANUTENZIONE STRAORDINARIA SU IMMOBILI	-	-	1.575.521	-	742.662	-	2.318.183	
MIGLIORIE SU BENI DI TERZI	-	-	10.876	-	3.219	-	14.095	
ATTREZZATURE SANITARIE (inclusa la manutenzione straordinaria)	-	1.158.633	2.460.117	-	3.203.131	177.700	6.999.581	
SOFTWARE E LICENZE	-	3.000	6.822	-	188.093	-	197.915	
IMPIANTI E MACCHINARI (Inclusa manutenzione straordinaria)	-	6.636	-	-	85.567	-	92.203	
MOBILI E ARREDI	-	21.788	523.415	-	444.803	44.318	1.034.325	
AUTOMEZZI	-	70.000	11.640	-	115.042	-	196.683	
ALTRI BENI	-	40.187	81.176	-	395.926	22.206	539.495	
TOTALE	119.043	1.643.384	27.647.374	-	5.596.927	244.224	35.250.951	

Valori in €

Per quanto riguarda le altre categorie di investimenti (impianti e macchinari, mobili ed arredi, automezzi, etc.), per il cui dettaglio si rinvia alla tabella 4.1, occorre precisare che anche per queste tipologie di investimenti c'è stata la necessità di provvedere ad investimenti finalizzati per lo più per la sostituzione di beni ed apparecchiature oramai non più attuali o non più utilizzabili anche alla luce dei criteri previsti dalla sicurezza negli ambienti di lavoro.

Gli investimenti da realizzati nell'esercizio sono riportati nel dettaglio nell'Allegato D con la relativa fonte di finanziamento e distinti per Zona Territoriale (oggi accorpate nelle Aree Vaste).

4.8.1. Valorizzazione del Patrimonio immobiliare disponibile e vendite

Anche nel 2013 si è cercato di valorizzare il patrimonio immobiliare (disponibile) dell'ASUR tenendo conto della Legge Regionale di assestamento bilancio n.18/2009 (Assestamento del bilancio 2009) con la quale la regione dava indicazione di procedere all'alienazione dei beni patrimoniali disponibili.

L'attuale situazione del mercato immobiliare non ha però permesso di dare il via a numerose alienazioni in quanto, nel contesto attuale, risultano quanto mai difficoltose per un blocco sostanziale del mercato immobiliare.

4.8.2. Investimenti in tecnologie biomediche

Gli investimenti tecnologici sostenuti nel corso del 2013 hanno permesso il raggiungimento dei seguenti principali obiettivi strategici:

- migliorare i livelli di appropriatezza clinici;
- sostituire le apparecchiature tecnologicamente obsolete o che hanno presentato livelli critici di sicurezza e/o affidabilità;
- integrare i processi diagnostici e terapeutici tra le varie articolazioni delle specializzazioni agevolando il flusso informativo nei percorsi clinici;
- soddisfare le esigenze territoriali di protesica domiciliare.

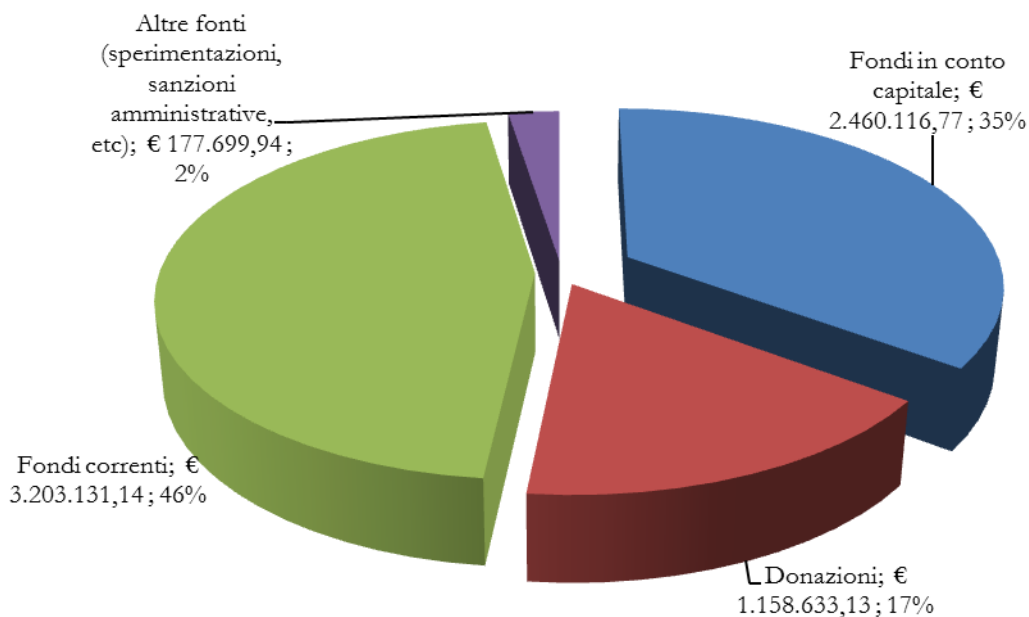
In tal senso, la scelta degli investimenti attuati nel corso dell'anno, è stata orientata verso le azioni che hanno privilegiato:

1. l'adeguamento alle norme di sicurezza ed ai requisiti per l'autorizzazione e l'accreditamento delle strutture sanitarie;
2. gli interventi che, nel rispetto delle linee direttrici del Piano Sanitario Regionale, hanno favorito la ridefinizione dell'offerta regionale.

In particolare gli investimenti sostenuti per l'acquisto di attrezzature sanitarie sono quantificabili in circa € 7 milioni finalizzati all'introduzione di circa 400 tecnologie per :

- il 45 % in *sostituzione* di sistemi in dotazione ;
- il 55 % a *potenziamento* tecnologico e adeguamento alle disposizioni normative.

La copertura finanziaria è stata garantita principalmente, circa per il 35%, attraverso fondi in conto capitale finalizzati trasferiti dalla Regione e Ministero della Salute, il 46% con fondi in conto corrente, il 17% donazioni, per il restante circa 2% principalmente sperimentazioni e sanzioni amministrative. Di seguito si riporta graficamente la ripartizione della copertura finanziaria delle acquisizioni effettuate nel corso dell'anno:



Gli investimenti sostenuti **in conto capitale** sono associati principalmente a specifiche progettualità approvate e finanziate dalla Regione, utilizzando prevalentemente fondi derivanti dalla ex Legge n. 67/88 art. 20.

Le principali progettualità attuate sono:

- a. *N. 4 progetti inseriti nel Nuovo Accordo di Programma sottoscritto nel marzo 2009*, ammessi al finanziamento ministeriale con Decreto del 13/10/2009, per un importo complessivo di € 10.500.000, come dettagliato nel seguente prospetto riassuntivo:

<i>Denomin. Intervento scheda</i>	<i>Importo totale (Euro)</i>
Sedi varie - Potenziamento della rete cardiologica regionale per la diagnosi e trattamento del paziente coronarico	1.900.000
Osp. Macerata - Potenziamento del polo oncologico di Macerata	2.100.000
Sedi varie - Potenziamento delle tecnologie a supporto della rete di screening oncologico senologico	4.500.000
Sedi varie - Potenziamento e rinnovo delle tecnologie di diagnostica per immagini	2.000.000
Totale importo progetti (IVA inclusa)	10.500.000

Nel corso dell'anno 2013 si è garantita l'attuazione (installazione e collaudo) delle seguenti principali tecnologie per un complessivo di circa € 1.4 milioni :

<i>AAVV</i>	<i>Descrizione tecnologia</i>	<i>Importo € (IVA inclusa)</i>
Tutte AAVV	Potenziamento delle tecnologie a supporto della rete di screening oncologico senologico (sistemi di visualizzazione delle bioimmagini, sistemi di masterizzazione CD/DVD bioimmagini, sistemi di radiologia digitale-CR; potenziamento storage sistemi RIS/PACS, sistema biopsia mammella, ecotomografi)	528.920,25
AV3 e AV5 Ascoli Piceno	Potenziamento del polo oncologico di Macerata (Tomografo computerizzato di simulazione -TC, sistema di elaborazione piani di trattamento)	759.772,96

- b. *N. 13 Progetti per l'acquisizione di tecnologie biomediche per l'attività libero-professionale intramuraria* (attuazione D.Lvo n. 254 /00) – importo complessivo € **10.307.783,82**- ammessi al finanziamento statale con Decreti dell'Ufficio VII del Ministero della Salute del 4/12/2008 e del 05.12.2011; nel corso del 2013 sono state collaudate tecnologie per un importo complessivo di € 400.000. In particolare le principali acquisizioni avvenute nel corso dell'anno sono state:

<i>Area Vasta</i>	<i>Descrizione tecnologia</i>	<i>Importo € (IVA inclusa)</i>
AV2 Ancona	Tomografo computerizzato (TAC) 16 strati	286.187,00
AV5	Ecografo	84.594,51

S. Benedetto del Tronto		
AV2 Ancona	Spirometro	17.422,00

c. Progetto per l'acquisizione di sistemi informatici di gestione e trasmissione delle immagini radiologiche, RIS-PACS, per un importo complessivo di circa 3 milioni di euro. Il progetto ha interessato le ex ZZTT 3-5-6-12-13 (Fano-Jesi-Fabriano- San Benedetto del Tronto, Ascoli Piceno) e la copertura finanziaria è garantita tramite fondi finalizzati Sisma (L. 61/98) per un importo di € 1.723.000,00 e contributi finalizzati dal DGRM n. 1401 del 14.11.2005 e Decreto DSPC n. 101/POS del 29.04.2004 per un importo di € 1.423.011,20; mentre per Ascoli Piceno il finanziamento è avvenuto con fondi in conto corrente. Nel corso del 2013 è stata completata l'installazione e collaudo delle tecnologie previste presso le ex zone territoriali di Jesi e Fabriano per un importo di € 179.051,00.

Le principali tecnologie oggetto di **donazione** nel corso dell'anno, per un'incidenza economica complessiva di circa € 1,2 milioni, risultano le seguenti:

Area Vasta	Descrizione tecnologia	Importo € (IVA inclusa)
AV2 Fabriano	Sistema di radiologia osteoarticolare	200.000,00
AV2 Senigallia	Strumentazione per Gastroenterologia - Fibroscan 502 Touch	136.730,00
AV5 Ascoli P.	Attrezzature varie per Ematologia (donati da AIL)	91.437,40
AV2 Jesi	Ecocardiografo (Mylab Class C)	89.540,00
AV4 Fermo	Ecotomografo	60.500,00
AV1 Urbino	Autoclave	49.610,00
AV5 Ascoli P.	Letti terapia intensiva	46.610,75
AV4 Fermo	Ecotomografo	40.000,00
AV2 Fabriano	Laser ad olmio	36.300,00
AV5 S. Benedettc	Ecotomografo	33.000,01
AV3 Macerata	Monitor ecografico portatile	30.250,00
AV5 S. Benedettc	Elettromiografo	30.069,00

Le donazioni sono avvenute o attraverso contributi liberali da parte di fondazioni e/o terzi soggetti, oppure attraverso la consegna diretta delle tecnologie, nel rispetto delle disposizioni di legge vigenti.

Per quanto riguarda infine gli investimenti sostenuti con **fondi in conto corrente**, per un importo di circa € 3,2 milioni, sono stati utilizzati per l'acquisto di circa 300 apparecchiature, principalmente di medio bassa complessità tecnologica, per le quali:

- è risultata imprescindibile e non procrastinabile la sostituzione (al fine di non interrompere il pubblico servizio) ed è stato impossibile, nel breve termine, individuare fonti di finanziamento specifiche (specialmente per reparti di critical care: blocchi operatori, pronto soccorso, terapie intensive, radiologia, etc).
- risultano rientranti tra le tecnologie di protesica domiciliare, non procrastinabile

Si riporta nel seguente prospetto un estratto dell'Allegato D con le principali acquisizioni:

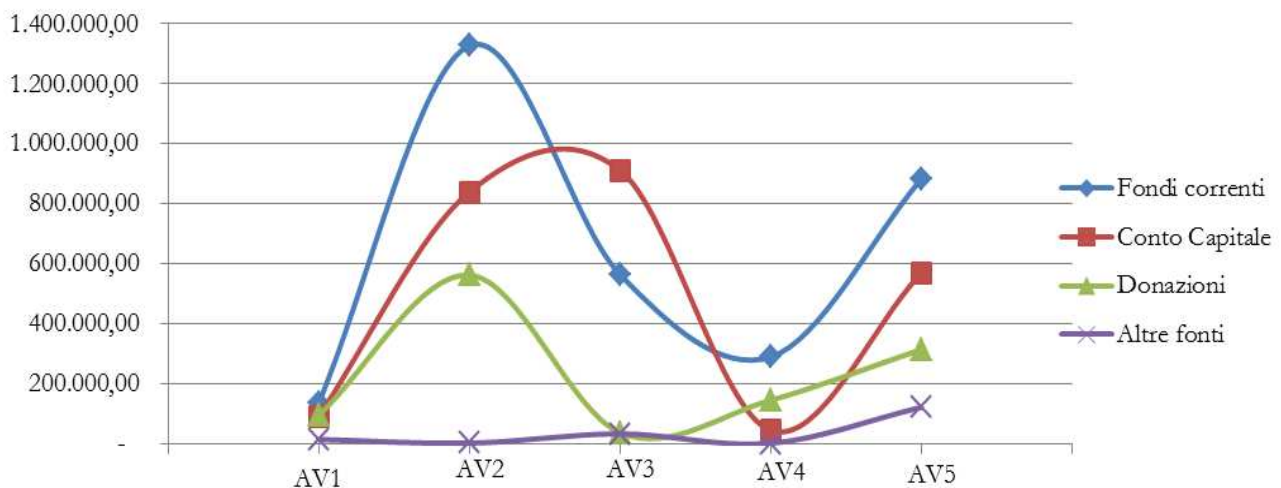
Area Vaste	Descrizione tecnologia	Reparto destinatario	Importo € (IVA inclusa)
Tutte	Materiale vario per protesica domiciliare (montascale, ecc.)	Assistiti	139.154,16
Tutte	Apparecchiature elettromedicali per pazienti domiciliari (microinfusori per terapia insulinica, saturimetro, pompe infusionali, ecc)	Assistiti	148.762,44
Varie	Dispositivi per attività sala operatoria, terapia intensiva e pronto soccorso (elettrobisturi, sistemi anestesia, tavoli operatori, sistemi motorizzati per chirurgia ortopedica, ventilatori polmonari, defibrillatori, lampade scialitiche, etc)	Blocchi operatori	309.363,09
AV2-AV5	Tomografo computerizzati	Diagnostica per Immagini	1.480.139,02
Varie	Tecnologie per laboratori analisi, immuno trasfusionali e anatomia patologica, medicina nucleare (centrifughe, congelatori, frigo emoteche, cappe, etc)		177.787,56
Varie	Tecnologie per attività ambulatoriali (riuniti odontoiatrici, elettroencefalografi, OCT, video endoscopi, audiometri, holter, ecc)		308.466,50

Distinzione degli investimenti di tecnologie biomediche fatti per presidio-prevenzione-territorio

Le necessità di tecnologie biomediche inserite negli Allegati D, incluse le componenti software medicali (secondo le recenti disposizioni europee), risultano ripartite sulle Aree Vaste secondo il seguente prospetto riassuntivo:

Zona territoriale	Investimento sostenuto	Incid. %
AV1	341.059,91	4,87%
AV2	2.732.808,13	39,04%
AV3	1.549.841,73	22,14%
AV4	484.523,46	6,92%
AV5	1.891.347,75	27,02%
Totale €	6.999.580,98	

La distribuzione degli investimenti sulle Aree Vaste, in funzione della tipologia di copertura finanziaria risulta la seguente:



Da un'analisi dettagliata delle tecnologie acquisite nel corso del 2013 e riportate nell' Allegato D, si evidenzia immediatamente, che gli investimenti maggiori sono stati attuati presso i principali presidi ospedalieri tramite finanziamenti in conto capitale e donazioni, nei casi non procrastinabili tramite fondi correnti :

- AV2 (attuazione Progetto di potenziamento delle tecnologie per lo screening senologico oncologico ex art 20 AdP 2009, attuazione progetto di potenziamento delle tecnologie per attività libero professionale, attuazione progetto ris/pacs Fabriano-Jesi-Sassoferrato- Cingoli con Fondi ex Sisma, attuazione progettualità finanziate principalmente dalla fondazione Cariverona, acquisizione di un tomografo computerizzato a Fabriano)
- AV3 (attuazione Progetto di potenziamento delle polo oncologico di Macerata ex art 20 AdP 2009, attuazione Progetto di potenziamento delle tecnologie per lo screening senologico oncologico ex art 20 AdP 2009)
- AV4 (attuazione progettualità finanziate da fondazioni locali, acquisizione di un tomografo computerizzato per Amandola).
- AV5 (attuazione Progetto del potenziamento della rete cardiologica ex art 20 AdP 2009, attuazione progettualità finanziate da associazioni, acquisizione di un tomografo computerizzato per presidio ospedaliero di Ascoli Piceno).

I maggiori investimenti in ambito territoriale sono stati attuati per garantire la fornitura di dispositivi protesici domiciliari, attraverso prevalentemente l'utilizzo di fondi in conto corrente. In particolare i maggiori investimenti sono stati:

- AV1 circa il 27% dei costi sostenuti in conto corrente sono stati destinati all'acquisto di protesica domiciliare (montascale, microinfusori di insulina).
- AV3 circa il 22% dei costi sostenuti in conto corrente sono stati destinati all'acquisto di protesica domiciliare (montascale, microinfusori di insulina).

4.9. ANALISI DEI FLUSSI DI CASSA

Anche nell'esercizio 2013 si è proseguito nell'efficace gestione finanziaria in collaborazione con il Servizio Salute e con le articolazioni territoriali dell'Asur. Questi ultimi sono i gestori della quasi totalità delle liquidazioni e dei pagamenti ai fornitori e dei restanti pagamenti obbligatori (competenze stipendiali, oneri riflessi, ritenute fiscali ecc.). La sincronizzazione dei flussi provenienti dalla Regione Marche con i fabbisogni dell'azienda, in presenza di una diminuzione delle entrate complessive di euro 93.868.416 rispetto all'esercizio 2012 (rimesse regionali diminuite di euro 103.645.098; entrate proprie aumentate di euro 9.970.222), ha comunque consentito anche nel 2013, di limitare l'utilizzo dell'anticipazione di cassa: utilizzi sporadici e per modesti importi. Alla fine di ogni mese del 2013 il saldo della cassa è stato sempre positivo. Le azioni sopra descritte hanno consentito di contenere in euro 2.208,72 gli interessi passivi sull'utilizzo dell'anticipazione ordinaria di cassa. Nel 2012 si erano sostenuti interessi per complessivi euro 4.538. I saldi di positivi di cassa generati nel corso dell'anno, essendo vigente dal primo trimestre 2012 il regime di tesoreria unica, non hanno consentito all'azienda di introitare interessi attivi. Pertanto nel 2012 il saldo netto della gestione finanziaria della tesoreria è stato negativo per euro 2.208,72.

Nell'esercizio 2013 le rimesse regionali sono ammontate a euro 2.141.955.805 (media mensile euro 178.496.317), i pagamenti sono stati pari a euro 2.054.047.975 (media mensile euro 171.170.665) e le entrate proprie sono risultate pari a euro 119.642.661 (media mensile euro 9.970.222).

Rispetto al 2012, nel 2013 le rimesse regionali sono diminuite di euro 103.645.098, mentre i pagamenti complessivi sono aumentati di euro 93.191.474.

BILANCIO CONSUNTIVO 2013	gen-13	feb-13	mar-13	apr-13	mag-13	giu-13	lug-13	ago-13	set-13	ott-13	nov-13	dic-13	TOTALE
	ok												2012
CASSA CORRENTE:													
SALDO DI CASSA CORRENTE MESE PRECEDENTE	8.151.087	5.467.029	331.869	13.136.317	17.846.857	19.322.715	35.929.556	18.526.713	27.623.410	24.055.888	18.396.321	22.205.132	8.151.087
pagamenti effettuati	170.384.050	172.884.745	163.965.319	200.194.088	193.810.353	172.476.139	194.714.233	156.662.450	176.477.480	173.505.582	164.017.458	202.863.908	2.141.955.804
rimesse regionali	160.500.000	160.000.000	168.741.105	190.188.313	178.810.372	179.606.793	168.006.253	158.000.000	163.000.000	159.635.508	156.489.313	211.070.319	2.054.047.975
Entrate proprie	7.199.993	7.749.585	8.028.663	14.716.314	16.475.840	9.476.187	9.305.136	7.759.147	9.909.958	8.210.507	11.336.956	9.474.375	119.642.660
SALDO CASSA CORRENTE FINALE	5.467.029	331.869	13.136.317	17.846.857	19.322.715	35.929.556	18.526.713	27.623.410	24.055.888	18.396.321	22.205.132	39.885.918	39.885.918
CASSA C/CAPITALE:													
SALDO DI CASSA C/CAPITALE MESE PRECEDENTE	9.514.488	9.326.729	8.892.688	8.977.352	7.799.094	8.049.212	8.051.385	7.822.769	7.840.096	7.851.042	8.778.871	9.980.324	9.514.488
pagamenti effettuati	1.517.670	434.041	1.436.117	1.672.291	980.174	9.121	977.142	3.048.236	839.884	42.834	1.904.576	1.280.099	14.142.186
rimesse regionali c/capitale	0	0	1.367.771	0	1.230.292	11.293	0	2.732.284	0	142.805	71.340	0	5.555.785
Altre entrate c/capitale (*)	1.329.911	0	153.010	494.034	0	0	748.526	333.280	850.830	827.858	3.034.689	292.476	8.064.614
SALDO CASSA CAPITALE FINALE 31/12/2012	9.326.729	8.892.688	8.977.352	7.799.094	8.049.212	8.051.385	7.822.769	7.840.096	7.851.042	8.778.871	9.980.324	8.992.701	8.992.701
RIEPILOGO CASSA CORRENTE-CASSA CAPITALE	gen-13	feb-13	mar-13	apr-13	mag-13	giu-13	lug-13	ago-13	set-13	ott-13	nov-13	dic-13	TOTALE
													2012
SALDO DI CASSA CORRENTE PIU' C/CAPITALE MESE PRECEDENTE	17.665.575	14.793.758	9.224.557	22.113.669	25.645.951	27.371.928	43.980.941	26.349.482	35.463.506	31.906.930	27.175.192	32.185.456	17.665.575
Pagamenti effettuati cassa corrente e c/capitale	171.901.719	173.318.786	165.401.437	201.866.379	194.790.527	172.485.260	195.691.375	159.710.686	177.317.364	173.548.416	165.922.034	204.144.007	2.156.097.990
Rimesse regionali cassa corrente più c/capitale	160.500.000	160.000.000	170.108.876	190.188.313	180.040.664	179.618.086	168.006.253	160.732.284	163.000.000	159.778.313	156.560.653	211.070.319	2.059.603.760
Entrate proprie più altre entrate c/capitale	8.529.903	7.749.585	8.181.672	15.210.348	16.475.840	9.476.187	10.053.663	8.092.427	10.760.788	9.038.365	14.371.645	9.766.851	127.707.275
SALDO DI CASSA CORRENTE PIU' C/CAPITALE FINALE	14.793.758	9.224.557	22.113.669	25.645.951	27.371.928	43.980.941	26.349.482	35.463.506	31.906.930	27.175.192	32.185.456	48.878.619	48.878.619
DI CUI VINCOLATI PER CONTO CAPITALE	9.326.729	8.892.688	8.977.352	7.799.094	8.049.212	8.051.385	7.822.769	7.840.096	7.851.042	8.778.871	9.980.324	8.992.701	8.992.701
DI CUI SALDO CASSA CORRENTE	5.467.029	331.869	13.136.317	17.846.857	19.322.715	35.929.556	18.526.713	27.623.410	24.055.888	18.396.321	22.205.132	39.885.918	39.885.918
QUADRATURA	14.793.758	9.224.557	22.113.669	25.645.951	27.371.928	43.980.941	26.349.482	35.463.506	31.906.930	27.175.192	32.185.456	48.878.619	48.878.619

5. OBIETTIVI PRIORITARI DI RILIEVO NAZIONALE

Nei paragrafi seguenti si descrivono le attività realizzate con riferimento agli obiettivi prioritari di rilievo nazionale, di cui alla DGRM 453 del 14/04/2014. La regione Marche, come specificato nel documento istruttorio della delibera citata, ha declinato i progetti riconoscendo tra le linee di intervento a risorse vincolate le attività assistenziali già erogate sul territorio in continuità con gli anni precedenti ed in via di stabilizzazione e aggiungendo forme di intervento attivate in modo autonomo e ricomprese finanziariamente tra le linee progettuali con le risorse vincolate.

Il prospetto seguente fornisce un quadro riassuntivo delle risorse rendicontate per ciascuna linea evidenziando quelle per le quali si è proceduto all'accantonamento per quote inutilizzate di contributi da FSR vincolato (euro 1.091.659).

	<i>Sintesi progetti: Obiettivi di carattere prioritario e di rilievo nazionale anno 2013</i>	Importo finanziamento ASUR (email Dott.ssa Di Furia del 11/04/2014)	Rendicontazione Bilancio esercizio 2013
L.P.1	Interventi per il riassetto organizzativo e strutturale della rete dei servizi di assistenza ospedaliera e territoriale – Farmacia dei servizi	€ 7.473.625	€ 11.913.139
L.P.2	Modelli avanzati di gestione delle malattie croniche	€ 5.919.101	€ 6.391.073
L.P.3	Implementazione del Piano di indirizzo per la riabilitazione di cui all'Accordo Stato-Regioni del 10 febbraio 2011	€ 732.350	€ 732.350
L.P.4	Assistenza ai pazienti in condizioni di Stato-vegetativo e Stato di Minima coscienza nella fase degli esiti (di cui all'Accordo Stato-regioni del 5 maggio 2011)	€ 1.336.978	€ 7.250.796
L.P.5	Assistenza agli Anziani in condizioni di fragilità e di non autosufficienza	€ 1.018.000	€ 1.030.396
L.P.6	Contrasto delle Disuguaglianze in sanità	€ 1.251.860	€ 1.904.449
L.P.7	Cure palliative e terapia del dolore. Sviluppo dell'Assistenza domiciliare palliativa specialistica	€ 2.681.910	€ 4.009.783
L.P.8	Sviluppo dei processi di umanizzazione all'interno dei percorsi assistenziali	€ 564.236	€ 1.063.833
L.P.9	Interventi per l'implementazione della rete per le malattie rare e per la promozione della rete nazionale dei tumori rari: Prosecuzione ed integrazione delle linee progettuali di cui all'accordo del 22 novembre 2012	€ 629.667	€ 646.700
L.P.10	Tutela della maternità- percorso nascita-partoanalgesia prosecuzione delle linee progettuali già avviate in applicazione degli accordi	€ 805.000	€ 1.009.101
L.P.11	Tutela della fertilità e della funzione ovarica nelle giovani donne affette da neoplasia o malattie croniche degenerative mediante l'istituzione di biobanche di tessuto ovarico e cellule germinali	€ 1.027.597	€ 0
L.P.12	Implementazione di percorsi diagnostico-assistenziali e di supporto per migliorare la vita delle donne affette da malattie croniche invalidanti della sfera uro-genitale (endometriosi infiltrante, vulvodinia, cistite interstiziale)	€ 267.073	€ 352.145
L.P.13	Implementazione della rete nazionale dei centri territoriali per la prevenzione primaria e la diagnosi precoce delle infezioni da HPV	€ 738.423	€ 1.138.086
L.P.14	Implementazione della rete nazionale dei centri territoriali per la prevenzione primaria e la diagnosi precoce dei tumori dell'apparato genitale maschile	€ 147.527	€ 1.182.545
L.P.15	Definizione dei modelli di assistenza ai bambini e adolescenti affetti da patologie croniche, disturbi del comportamento alimentare, dell'apprendimento e del linguaggio, da autismo, da disturbo di deficit di attenzione iperattività (ADHD) e da psicosi affettive e non affettive dell'infanzia e dell'adolescenza mediante l'organizzazione di Centri di riferimento a valenza regionale e/o interregionale e la realizzazione di reti assistenziali.	€ 908.764	€ 1.325.529
L.P.16	Sviluppo degli strumenti del governo clinico e della valutazione della qualità e della sicurezza delle prestazioni – Risk management	€ 2.297.388	€ 2.520.326
L.P.17	Implementazione del codice etico nelle Aziende sanitarie	€ 184.116	€ 120.054
L.P.18	Piano Nazionale Prevenzione proroga al 31 dicembre 2013	€ 6.676.585	€ 7.285.178
L.P.19	Superamento OPG e salute mentale	€ 2.449.212	€ 2.449.212
L.P.20	Sicurezza nei luoghi di lavoro	€ 556.382	€ 1.554.568
L..P.	<i>totale</i>	€ 37.665.794	€ 53.879.261

5.1. Interventi per il riassetto organizzativo e strutturale della rete dei servizi di assistenza ospedaliera e territoriale – Farmacia dei servizi

La Casa della Salute rappresenta un modello per la sanità territoriale che consente di disporre di un presidio in grado di garantire la presa in carico della domanda di salute dei cittadini e di assicurare i livelli essenziali di assistenza socio sanitaria.

La Casa della Salute rappresenta il luogo ove si sviluppano le cure primarie e le cure intermedie.

Le cure primarie costituiscono l'area nella quale sono comprese forme essenziali di assistenza sanitaria che sono basate su tecnologie di base e metodi pratici, scientificamente validi, accessibili a tutti gli individui.

Le cure primarie permettono di avvicinare l'assistenza sanitaria ai luoghi di vita e di lavoro, in una prospettiva di continuità assistenziale.

Le cure intermedie costituiscono l'area delle cure che si trovano a metà strada fra l'intensività assistenziale delle cure ospedaliere e l'estensività assistenziale per la cronicità garantita a domicilio o nelle strutture residenziali.

Nell'ottica aziendale la Casa della Salute si prospetta come una riorganizzazione dei servizi territoriali in grado di :

- assicurare un punto unico di accesso ai cittadini per la presa in carico dei bisogni sanitari e/o sociali attraverso l'integrazione multi professionale e multisettoriale tra l'ambito sanitario e socio assistenziale;
- configurare un assetto organizzativo che mette in relazione l'assistenza primaria con gli altri nodi della rete (assistenza specialistica ospedaliera, salute mentale, sanità pubblica, ecc) con il fine di favorire l'appropriatezza clinica ed organizzativa nell'utilizzo delle strutture aziendali;
- sviluppare programmi di prevenzione rivolti al singolo e/o a target specifici di popolazione;
- gestire le patologie croniche attraverso il *Chronic Care Model*;
- soddisfare i bisogni dei cittadini che presentano polipatologie e che richiedono un elevato grado di protezione con il fine di evitare ricoveri impropri e potenzialmente dannosi.

Nel corso del 2013, al fine di dare attuazione pratica ai contenuti della DGRM 735 /2013, in continuità con l'attività effettuata negli anni passati, sono proseguite, da parte dei Distretti, le azioni propedeutiche alla realizzazione della Casa della Salute attraverso:

- 1) l'integrazione professionale tra professionisti diversi per ambito di appartenenza, per competenze e per modalità operative (MMG/PLS/CA, medici specialisti, professioni sanitarie, operatori socio-sanitario, assistenti sociali, ecc);
- 2) l'interazione organizzativo - gestionale con le altre strutture di assistenza in modo da ottimizzare l'utilizzo coordinato delle risorse, siano esse strutturali, strumentali o di personale.

Il Sistema Informativo Aziendale (SIA) ha completato le procedure per l'acquisizione di un sistema informativo che consentirà nel breve la messa in rete dei professionisti e delle strutture con il fine di supportare i processi che saranno attivati nella Casa della Salute.

La condizione necessaria per la progettazione e l'implementazione della Casa della Salute è il passaggio progressivo a forme associative sempre più strutturate dell'Assistenza Primaria dove sia possibile elaborare processi di presa in carico multidisciplinari e multiprofessionali rivolti alla gestione della cronicità.

Attualmente operano, nel territorio aziendale 53 Equipe Territoriali (ET) e nel corso del 2013 l'attività dei territori è stata rivolta a consolidare l'organizzazione delle stesse al fine di consentire il successivo sviluppo a forme organizzative maggiormente strutturate.

Nel rispetto degli accordi che saranno definiti a livello del Servizio Salute le ET, nel 2014, potranno evolversi verso lo stato di Aggregazione Funzionale Territoriale (AFT), come previsto dal vigente ACN.

All'interno di tale setting assistenziali dovrà iscriversi il processo di riorganizzazione dei sistemi di cura territoriali.

Di seguito, si riporta la scheda di rendicontazione dei costi sostenuti per il riassetto della rete dei servizi di assistenza ospedaliera e territoriale, comprendente sia lo sviluppo delle Case della Salute ed i relativi punti di continuità assistenziale.

SCHEDA PROGETTO			
AZIENDA	ASUR		
PROGETTO n.	TOTALE-P.1		
LINEA PROGETTUALE	Interventi per il riassetto organizzativo e strutturale della rete dei servizi di assistenza ospedaliera e territoriale – Farmacia dei servizi		
TITOLO DEL PROGETTO	Consolidamento organizzativo delle Case della Salute nelle Aree Vaste dell'ASUR		
ANALISI ECONOMICA			
Tipologia	conto	Descrizione	Consuntivo 2014
Risorse umane	0512	COSTO DEL PERSONALE RUOLO SANITARIO	4.866.872
	0513	COSTO DEL PERSONALE RUOLO PROFESSIONALE	-
	0514	COSTO DEL PERSONALE RUOLO TECNICO	1.566.581
	0515	COSTO DEL PERSONALE RUOLO AMMINISTRATIVO	203.548
	0516	ALTRI COSTI DEL PERSONALE DIPENDENTE	14.796
	0517	ALTRE CONVENZIONI DI LAVORO	-
	0518	COSTI DEL PERSONALE UNIVERSITARIO	-
Beni e servizi	0501	ACQUISTI BENI SANITARI	880.075
	0503	ACQUISTI DI BENI NON SANITARI	176.025
	0505	ACQUISTI DI PRESTAZIONI E SERVIZI SANITARI	2.074.433
	0509	ACQUISTI DI SERVIZI NON SANITARI	1.410.380
Altri Costi	0510	MANUTENZIONI E RIPARAZIONI	117.675
	0508	RIMBORSI, ASSEGNI E CONTRIBUTI	189.891
	0511	GODIMENTO BENI DI TERZI	143.567
	0521	ONERI DIVERSI DI GESTIONE	738
	0522	AMMORTAMENTI	264.408
	0602	ONERI FINANZIARI	-
	0802	ONERI STRAORDINARI	393
0901	IMPOSTE E TASSE	3.757	
	TOTALE COSTI		11.913.139
RICAVI	0402	Ricavi per prestazioni e servizi sanitari	-
	0404	Proventi per partecipazioni alla spesa	-
	0405	Proventi per prestazioni intermedie di tipo sanitario	-
	0406	Proventi e ricavi diversi	-
	TOTALE RICAVI		-

5.2. Modelli avanzati di gestione delle malattie croniche

Le malattie croniche richiedono una risposta complessa, interventi coordinati multi professionali, l'erogazione servizi appropriati e l'uso di appropriati strumenti di monitoraggio.

Nell'ambito della gestione delle malattie croniche assume particolare rilevanza, sia in termini di impatto organizzativo, che di risorse impiegate la gestione domiciliare di utenti in nutrizione artificiale enterale domiciliare (NED).

L'erogazione della NED a livello territoriale (domicilio, RSA, Country- Hospital) consente:

- a) il miglioramento del decorso clinico e della prognosi di numerose patologie;
- b) la significativa riduzione di morbilità e mortalità;
- c) la sensibile riduzione dell' ospedalizzazione ;
- e) miglioramento della qualità di vita del malato.

Il percorso assistenziale costruito con la partecipazione delle AO/INRCA, delle UUOO di Nutrizione clinica, presenti nelle strutture aziendali, consente di gestire sul territorio pazienti con condizioni cliniche complesse.

Le fasi del percorso clinico/organizzativo vengono di seguito schematizzate:

- accesso del paziente. Il paziente giunge all'osservazione del Centro NED su invio del Medico di Medicina Generale (MMG) o di altro Specialista territoriale e/o dai Reparti di degenza;
- valutazione da parte del Team Nutrizionale delle strutture ospedaliere regionali e/o da parte delle strutture aziendali;
- formulazione del piano di trattamento;
- effettuazione del piano di trattamento con definizione del programma di follow-up;
- dimissione o trasferimento del paziente;
- monitoraggio complessivo dell'attività (è in corso di predisposizione il registro regionale della NED).

Di seguito, si riporta la scheda di rendicontazione dei costi sostenuti per tale linea produttiva, comprensiva delle risorse dedicate alla nutrizione enterale e parenterale domiciliare.

SCHEMA PROGETTO			
AZIENDA	ASUR		
PROGETTO n.	TOTALE-P.2		
LINEA PROGETTUALE	Modelli avanzati di gestione delle malattie croniche		
TITOLO DEL PROGETTO	Integrazione professionale Ospedale Territorio per la costruzione dei PDTA		
ANALISI ECONOMICA			
Tipologia	conto	Descrizione	Consuntivo 2014
Risorse umane	0512	COSTO DEL PERSONALE RUOLO SANITARIO	-
	0513	COSTO DEL PERSONALE RUOLO PROFESSIONALE	-
	0514	COSTO DEL PERSONALE RUOLO TECNICO	-
	0515	COSTO DEL PERSONALE RUOLO AMMINISTRATIVO	-
	0516	ALTRI COSTI DEL PERSONALE DIPENDENTE	-
	0517	ALTRE CONVENZIONI DI LAVORO	-
	0518	COSTI DEL PERSONALE UNIVERSITARIO	-
Beni e servizi	0501	ACQUISTI BENI SANITARI	296.226
	0503	ACQUISTI DI BENI NON SANITARI	-
	0505	ACQUISTI DI PRESTAZIONI E SERVIZI SANITARI	6.094.848
	0509	ACQUISTI DI SERVIZI NON SANITARI	-
Altri Costi	0510	MANUTENZIONI E RIPARAZIONI	-
	0508	RIMBORSI, ASSEgni E CONTRIBUTI	-
	0511	GODIMENTO BENI DI TERZI	-
	0521	ONERI DIVERSI DI GESTIONE	-
	0522	AMMORTAMENTI	-
	0602	ONERI FINANZIARI	-
	0802	ONERI STRAORDINARI	-
0901	IMPOSTE E TASSE	-	
TOTALE COSTI			6.391.073
RICAVI	0402	Ricavi per prestazioni e servizi sanitari	-
	0404	Proventi per partecipazioni alla spesa	-
	0405	Proventi per prestazioni intermedie di tipo sanitario	-
	0406	Proventi e ricavi diversi	-
TOTALE RICAVI			-

5.3. Implementazione del Piano di indirizzo per la riabilitazione di cui all'Accordo Stato-Regioni del 10 febbraio 2011

L'attuazione del piano di indirizzo regionale per la riabilitazione prevede un impegno significativo sia in termini di attività che di risorse a favore delle gravi disabilità neuromotorie:

- nei minori con disordini/difficoltà dello sviluppo nelle sue varie linee di espressione (neuropsicomotoria, linguistica, cognitiva, intellettiva e relazionale);
- negli adolescenti sintomatici con difficoltà di comportamento e/o di relazione;
- negli adulti con disabilità prevalentemente di tipo cognitiva/intellettiva.

Nella nostra regione tale area presenta una forte criticità da parte del pubblico ragione per la quale si è previsto, compatibilmente con il budget assegnato all'azienda, una forte integrazione con le strutture private accreditate.

Di seguito, si riporta la scheda di rendicontazione dei costi sostenuti per tale linea produttiva, comprensiva dell'Unità Speciale Gravi Disabilità in Età Evolutiva presso la Fondazione Don Gnocchi di Ancona.

SCHEMA PROGETTO			
AZIENDA	ASUR		
PROGETTO n.	TOTALE- P.3		
LINEA PROGETTUALE	Implementazione del Piano di indirizzo per la riabilitazione di cui all'Accordo Stato-Regioni del 10 febbraio 2011		
TITOLO DEL PROGETTO	Riabilitazione intensiva ad alta specializzazione: la rete riabilitativa per le gravi disabilità in età evolutiva		
ANALISI ECONOMICA			
Tipologia	conto	Descrizione	Consuntivo 2014
Risorse umane	0512	COSTO DEL PERSONALE RUOLO SANITARIO	-
	0513	COSTO DEL PERSONALE RUOLO PROFESSIONALE	-
	0514	COSTO DEL PERSONALE RUOLO TECNICO	-
	0515	COSTO DEL PERSONALE RUOLO AMMINISTRATIVO	-
	0516	ALTRI COSTI DEL PERSONALE DIPENDENTE	-
	0517	ALTRE CONVENZIONI DI LAVORO	-
	0518	COSTI DEL PERSONALE UNIVERSITARIO	-
Beni e servizi	0501	ACQUISTI BENI SANITARI	-
	0503	ACQUISTI DI BENI NON SANITARI	-
	0505	ACQUISTI DI PRESTAZIONI E SERVIZI SANITARI	732.350
	0509	ACQUISTI DI SERVIZI NON SANITARI	-
Altri Costi	0510	MANUTENZIONI E RIPARAZIONI	-
	0508	RIMBORSI, ASSEGNI E CONTRIBUTI	-
	0511	GODIMENTO BENI DI TERZI	-
	0521	ONERI DIVERSI DI GESTIONE	-
	0522	AMMORTAMENTI	-
	0602	ONERI FINANZIARI	-
	0802	ONERI STRAORDINARI	-
0901	IMPOSTE E TASSE	-	
TOTALE COSTI			732.350
RICAVI	0402	Ricavi per prestazioni e servizi sanitari	-
	0404	Proventi per partecipazioni alla spesa	-
	0405	Proventi per prestazioni intermedie di tipo sanitario	-
	0406	Proventi e ricavi diversi	-
TOTALE RICAVI			-

5.4. Assistenza ai pazienti in condizioni di Stato-vegetativo e Stato di Minima coscienza nella fase degli esiti (di cui all'Accordo Stato-regioni del 5 maggio 2011)

Il modello assistenziale regionale prevede una forte integrazione con il settore privato accreditato al fine di:

- garantire un percorso clinico assistenziale appropriato ad ogni soggetto in Stato Vegetativo o Stato di Minima Coscienza con l'obiettivo di offrire una cura mirata che mantenga il soggetto nelle migliori condizioni possibili, compatibilmente con il grado di compromissione clinico-funzionale;
- decongestionare i reparti per acuti con risposte più appropriate rispetto ai bisogni assistenziali.

I malati che hanno concluso la fase di acuzie nelle aree intensive e semintensive, una volta stabilizzati, vengono trasferiti nelle strutture residenziali che hanno specializzato al loro interno una Unità per Gravi Cerebrolesioni.

La permanenza al domicilio viene comunque favorita e sostenuta in tutte le situazioni ove è attuabile e soprattutto in presenza di minori.

Gli atti della Giunta, nell'ambito dell'accordo con le strutture private accreditate, hanno definito una tariffa di Euro 292,94/giorno per le strutture sotto indicate e che hanno modulato uno specifico livello di attività in questo settore:

- AV1 struttura di Macerata Feltria e Mondavio;
- AV2 strutture di Villa Adria e Abitare il Tempo;
- AV 3 Istituto S. Stefano di Porto Potenza Picena.

Di seguito, si riporta la scheda di rendicontazione dei costi sostenuti per le Unità Comi Permanenti di Macerata Feltria, Mondavio, Villa Adria, Abitare il Tempo e Istituto S. Stefano di Porto Potenza Picena.

SCHEMA PROGETTO			
AZIENDA	ASUR		
PROGETTO n.	TOTALE-P.4		
LINEA PROGETTUALE	Assistenza ai pazienti in condizioni di Stato-vegetativo e Stato di Minima coscienza nella fase degli esiti (di cui all'Accordo Stato-regioni del 5 maggio 2011		
TITOLO DEL PROGETTO	Percorso assistenziale per i pazienti in SMC e CV		
ANALISI ECONOMICA			
Tipologia	conto	Descrizione	Consuntivo 2014
Risorse umane	0512	COSTO DEL PERSONALE RUOLO SANITARIO	219.643
	0513	COSTO DEL PERSONALE RUOLO PROFESSIONALE	-
	0514	COSTO DEL PERSONALE RUOLO TECNICO	-
	0515	COSTO DEL PERSONALE RUOLO AMMINISTRATIVO	-
	0516	ALTRI COSTI DEL PERSONALE DIPENDENTE	-
	0517	ALTRE CONVENZIONI DI LAVORO	15.861
	0518	COSTI DEL PERSONALE UNIVERSITARIO	-
Beni e servizi	0501	ACQUISTI BENI SANITARI	31.200
	0503	ACQUISTI DI BENI NON SANITARI	1.638
	0505	ACQUISTI DI PRESTAZIONI E SERVIZI SANITARI	6.863.085
	0509	ACQUISTI DI SERVIZI NON SANITARI	82.071
	0510	MANUTENZIONI E RIPARAZIONI	20.241
Altri Costi	0508	RIMBORSI, ASSEGNI E CONTRIBUTI	-
	0511	Godimento Beni di Terzi	10.299
	0521	ONERI DIVERSI DI GESTIONE	-
	0522	AMMORTAMENTI	12.594
	0602	ONERI FINANZIARI	-
	0802	ONERI STRAORDINARI	-
	0901	IMPOSTE E TASSE	-
TOTALE COSTI			7.256.633
RICAVI	0402	Ricavi per prestazioni e servizi sanitari	-
	0404	Proventi per partecipazioni alla spesa	-
	0405	Proventi per prestazioni intermedie di tipo sanitario	-
	0406	Proventi e ricavi diversi	-
TOTALE RICAVI			-

5.5. Assistenza agli Anziani in condizioni di fragilità e di non autosufficienza

Il "Protocollo d'intesa per la difesa del lavoro, la coesione sociale, il sostegno allo sviluppo" firmato il 12/11/2009 tra la Giunta Regionale delle Marche e le Segreterie Regionali CGIL CISL UIL Marche ha previsto un percorso di allineamento delle tariffe delle Residenze Protette alla normativa vigente nel periodo 2010-2013.

Di seguito con la DGRM n. 1230 del 2/8/2010 avente per oggetto "Approvazione dello schema di accordo sui percorsi di allineamento delle tariffe delle residenze protette alla normativa vigente Anni 2010 - 2013", la Giunta Regionale ha definito il percorso di allineamento delle tariffe applicate

nelle Residenze Protette alla normativa vigente. Nello specifico la Regione Marche è impegnata a predisporre un piano di finanziamento che permetterà di stabilizzare in forma progressiva nel triennio 2010/2013 la tariffa giornaliera a 66€, con una quota a carico del sistema sanitario regionale per l'ammontante di € 33 per i posti letto attualmente convenzionati a 50 minuti, che dovranno essere portati a 100 minuti di assistenza. Al contempo e per lo stesso periodo, al progressivo aumento della quota a carico del SSR dovrà corrispondere la diminuzione della quota a carico degli ospiti, per riallinearsi al 2013 a 33 € al giorno, in relazione a tre tipologie di strutture, differenziate in base alla quota di partecipazione del cittadino per l'anno 2009.

Con Determina n 143/ASURDG del 25/02/2011 è stato recepito il modello di convenzione tra Azienda Sanitaria Unica Regionale e residenze protette per anziani approvato con DGRM n. 1729 del 29/11/2010. Nello stesso atto è stato approvato il Piano di convenzionamento con le Residenze Protette per anziani contenente l'elenco analitico delle strutture da convenzionare, comprensivo dell'importo economico massimo attribuito a ciascuna struttura unitamente al numero dei posti letto convenzionati.

Di seguito sono state sottoscritte dai Direttori delle Zone Territoriali ed i rappresentanti legali delle strutture 108 convenzioni successivamente recepite con determine del Direttore Generale dell'ASUR, seguendo le disposizioni contenute nella DGRM n. 1230 del 2/08/2010 e DGRM n. 1729 del 29/11/2010.

Successivamente con Determina del Direttore Generale n. 629 del 7/07/2011, è stato effettuato uno specifico atto ricognitivo delle Determine di recepimento contenenti le convenzioni sottoscritte con le strutture afferenti alle Zone Territoriali dell'ASUR per i posti in Residenza Protetta.

La Giunta Regionale con DGRM n. 1216 del 12/09/2011, in sede di controllo, ha approvato la Determina del Direttore Generale n. 629 del 7/07/2011 riportando altresì delle indicazioni (Tabella A) e delle prescrizioni (Tabella B) che determinano un adeguamento alle stesse per un numero definito di atti convenzionali.

Di seguito l'ASUR ha adeguato gli atti alle prescrizioni di cui alla DGRM 1216/2011 attraverso la sottoscrizione di addendum agli atti convenzionali in essere. L'avvenuto adeguamento dei rapporti convenzionali sottoscritti con le Residenze Protette per anziani è stata trasmessa alla Regione Marche unitamente ai seguenti atti:

- riepilogo delle prescrizioni e relative modalità di assolvimento;
- atti relativi all'adeguamento delle convenzioni tra l'ASUR e le Residenze Protette per anziani in applicazione delle prescrizioni di cui alla Tabella B.

Successivamente con la nota prot. n. 138828 del 6/03/2012 avente per oggetto " Criticità applicazione convenzioni con Residenze Protette" e di seguito con il con Decreto n 19/DSS del 26/03/2012 avente per oggetto: Convenzione tra l'ASUR e le Residenze Protette per Anziani - interpretazione dell'allegato A. 2, il Direttore del Dipartimento per la Salute e per i Servizi Sociali ha rilevato e stabilito che, "In ordine all'interpretazione della convenzione tra Azienda sanitaria Unica regionale (ASUR) e le Residenze Protette, come da schema approvato con DGRM 1729 del 29/11/2010, le prestazioni di cui all'allegato A.2 vanno erogate, e di conseguenza contabilizzate, soltanto su richiesta formale dell'utente trattandosi di interventi esclusivi di miglioramento del confort alberghiero o di prestazione extra accreditamento".

Atteso ciò al fine di dare seguito alle disposizioni regionali sopraccitate la Direzione Amministrativa con nota prot, n 8386 del 28/03/2013 ha chiesto alle Direzioni di Area Vasta per il tramite dei Distretti sanitari di assumere apposite dichiarazioni da parte degli enti gestori prima della definitiva liquidazione delle competenze relative all'anno 2011, dove si evincesse che dalla retta praticata sia esclusa la valorizzazione relativa alle prestazioni contenute nell'allegato A.2. In particolare è stato ribadito che: "Tali prestazioni devono essere elencate a parte e valorizzate singolarmente in quanto sono a scelta dell'utente trattandosi di interventi esclusivi di miglioramento del confort alberghiero o di prestazione extra accreditamento". A seguito di tali disposizioni sono state acquisite le dichiarazioni da parte delle strutture dove è stata specificata la modalità di applicazione della compartecipazione in coerenza a quanto disposto dal Decreto n 19/DSS del 26/03/2012.

Per l'Anno 2013 gli standard assistenziali garantiti dall'ASUR presso le Residenze Protette per anziani convenzionate, in carenza di disposizioni regionali, sono rimasti i seguenti:

Da 01/01/2012 a 31/12/2012	88' assistenza pro capite pro die	18' ass. inf. + 70'OSS
----------------------------	-----------------------------------	------------------------

Per effetto dell'art 23 del modello di convenzione tra Azienda Sanitaria Unica regionale e residenze Protette per anziani approvato con DGRM 1729 del 22/11/2010, si è venuta a determinare la scadenza degli accordi contrattuali al 13/12/2012. In ragione di ciò L'ASUR, nell'attesa di provvedimenti regionali di carattere normativo e finanziario ha mantenuto i costi per i convenzionamenti di cui alla Determina 143 del 25/02/2011. L'aggiornamento del Piano di convenzionamento recante il completamento del percorso di allineamento per l'anno 2013 è stato predisposto in relazione all'esito del tavolo di confronto tra la Regione Marche e le Organizzazioni Sindacali e in ragione alle possibili attribuzioni di risorse finalizzate nell'anno 2014.

Status del convenzionamento con le Residenze Protette anno 2013

RESIDENZE PROTETTE PER ANZIANI CONVENZIONATE								POSTI LETTO			
A V	Prov.	ATS	Distr	Ambito territoriale	Comune	Codice ORPS	Denominazione	PL Conv	PL All	PL 100	PL 120
1	PU	1	1	ATS 01 - Pesaro	MOMBAROCCIO	600076	BEATO SANTE	40	40	0	0
1	PU	1	1	ATS 01 - Pesaro	PESARO	600087	C.R.A. S. COLOMBA - CASA ROVERELLA - AUTOR. RESIDENZA PROTETTA ANZIANI B	74	54	0	20
1	PU	1	1	ATS 01 - Pesaro	PESARO	600589	C.R.A. S. COLOMBA - CASA AURA - AUTOR. RESIDENZA PROTETTA ANZIANI A	79	63	0	16
	PU		1	Distretto 1 Pesaro				193	157	0	36
1	PU	3	2	ATS 03 - Catria e Nerone	CANTIANO	600066	CASA DI RIPOSO "EX OSPEDALE SAVINI" - AUTOR. RESIDENZA PROTETTA ANZIANI	34	34	0	0
1	PU	3	2	ATS 03 - Catria e Nerone	CAGLI	600606	CENTRO POLIVALENTE ANZIANI - I.R.A.B. CAGLI	31	31	0	0

1	PU	3	2	ATS 03 - Catria e Nerone	ACQUALAGNA	600612	CASA DI RIPOSO SAN GIUSEPPE - AUTOR. RESIDENZA PROTETTA ANZIANI	25	25	0	0
1	PU	4	2	ATS 04 - Urbino	URBANIA	600614	CASA DI RIPOSO "PICCINI NARETTI" - AUTOR. RESIDENZA PROTETTA ANZIANI	30	30	0	0
1	PU	4	2	ATS 04 - Urbino	URBINO	600615	CASA RICOVERO PER ANZIANI ARCOBALENO - AUTOR. RESIDENZA PROTETTA ANZIANI	50	50	0	0
1	PU	5	2	ATS 05 - Montefeltro	SASSOCORVARO	600096	RESIDENZA PROTETTA PER ANZIANI	46	46	0	0
1	PU	5	2	ATS 05 - Montefeltro	CARPEGNA	601871	RESIDENZA PROTETTA PER ANZIANI - PARADISO	8	8	0	0
	PU		2	Distrett 2 Urbino				224	224	0	0
1	PU	6	3	ATS 06 - Fano	FANO	600069	CASA ALBERGO FAMILIA NOVA	30	30	0	0
1	PU	6	3	ATS 06 - Fano	MONDAVIO	600077	CASA S.GIUSEPPE SUORE DELL'ADDOLORATA - AUTOR. RESIDENZA PROTETTA ANZIANI	25	25	0	0
1	PU	6	3	ATS 06 - Fano	FANO	600622	ASS. CANTE DI MONTEVECCHIO - CASA DI RIPOSO "G. DI BARI" - AUTOR. RESIDENZA PROTETTA ANZIANI	20	20	0	0
1	PU	6	3	ATS 06 - Fano	MONDOLFO	600623	CENTRO RESIDENZIALE PER ANZIANI - AUTOR. RESIDENZA PROTETTA ANZIANI	40	40	0	0
1	PU	6	3	ATS 06 - Fano	PERGOLA	600624	ISTITUTO ARSENI - AUTOR. RESIDENZA PROTETTA ANZIANI	20	20	0	0
1	PU	6	3	ATS 06 - Fano	PERGOLA	600625	IRAB - AUTOR. RESIDENZA PROTETTA ANZIANI	35	35	0	0
1	PU	6	3	ATS 06 - Fano	SAN LORENZO IN CAMPO	600626	CASA DI RIPOSO - AUTOR. RESIDENZA PROTETTA ANZIANI	20	20	0	0
1	PU	6	3	ATS 06 - Fano	FANO	602617	CENTRO RESIDENZIALE SAN FRANCESCO	11	11	0	0
1	PU	6	3	ATS 06 - Fano	ORCIANO DI PESARO	602868	CASA DI RIPOSO MERLINI - CIAVARINI - DONI	5	5	0	0
1	PU	6	3	ATS 06 - Fano	FANO	603177	CENTRO RESIDENZIALE DON PAOLO TONUCCI	20	20	0	0
1	PU	7	3	ATS 07 - Fossombrone	SALTARA	600091	CASA AGNESE MARONCELLI - AUTOR. RESIDENZA PROTETTA ANZIANI	20	20	0	0
1	PU	7	3	ATS 07 - Fossombrone	FOSSOMBRONE	600628	CASA ARGENTO - AUTOR. RESIDENZA PROTETTA ANZIANI - ABITARE IL TEMPO	20	20	0	0
1	PU	7	3	ATS 07 - Fossombrone	FOSSOMBRONE	604053	RESIDENZA PROTETTA PER ANZIANI	29	29	0	0

1	PU		2	Distretto 3 Fano				295	295	0	0
2	AN	8	4	ATS 08 - Senigallia	SENIGALLIA	600139	FONDAZIONE CITTA' DI SENIGALLIA	40	40	0	0
2	AN	8	4	ATS 08 - Senigallia	SENIGALLIA	600140	OPERA PIA MASTAI FERRETTI STABILIMENTO PIO IX- AUTOR. RESIDENZA PROTETTA ANZIANI	80	40	40	0
2	AN	8	4	ATS 08 - Senigallia	CORINALDO	600631	FONDAZIONE SANTA MARIA GORETTI- AUTOR. RESIDENZA PROTETTA ANZIANI	28	28	0	0
2	AN	8	4	ATS 08 - Senigallia	OSTRA	600633	FONDAZIONE MORONI ANTONINI MORGANTI - AUTOR. RESIDENZA PROTETTA ANZIANI	56	16	40	0
2	AN	8	4	ATS 08 - Senigallia	OSTRA VETERE	600634	FONDAZIONE CASA DELL'OSPITALITA' FEDERICO MARULLI- AUTOR. RESIDENZA PROTETTA ANZIANI	20	20	0	0
2	AN	8	4	ATS 08 - Senigallia	RIPE	600642	CASA DI RIPOSO PER ANZIANI "OPERA PIA LAVATORI MARIANI" - AUTOR. RESIDENZA PROTETTA ANZIANI	8	8	0	0
2	AN	8	4	ATS 08 - Senigallia	SERRA DE'CONTI	600635	CENTRO RESIDENZIALE PER ANZIANI "VILLA LEANDRA" - AUTOR. RESIDENZA PROTETTA ANZIANI	20	20	0	0
	AN	8	4	Distretto 4 Senigallia				252	172	80	0
2	AN	9	5	ATS 09 - Jesi	CUPRAMONTANA	600113	FONDAZIONE PAPA GIOVANNI PAOLO II- AUTOR. RESIDENZA PROTETTA	45	25	20	0
2	AN	9	5	ATS 09 - Jesi	JESI	600119	CASA DI RIPOSO VITTORIO EMANUELE II - AUTOR. RESIDENZA PROTETTA ANZIANI	97	35	50	12
2	AN	9	5	ATS 09 - Jesi	BELVEDERE OSTRENSE	600643	ISTITUTI RIUNITI DI BENEFICIENZA "VERRI BERNABUCCI" - AUTOR. RESIDENZA PROTETTA ANZIANI	20	20	0	0
2	MC	9	5	ATS 09 - Jesi	CINGOLI	600644	CASA DI RIPOSO "FELTRANI FILATI" - AUTOR. RESIDENZA PROTETTA ANZIANI	20	20	0	0
2	AN	9	5	ATS 09 - Jesi	FILOTTRANO	600646	CASA DI RIPOSO - AUTOR. RESIDENZA PROTETTA ANZIANI	20	20	0	0
2	AN	9	5	ATS 09 - Jesi	MAIOLATI SPONTINI	600648	OPERE PIE " GASPARE SPONTINI" - AUTOR. RESIDENZA PROTETTA ANZIANI	20	20	0	0
2	AN	9	5	ATS 09 - Jesi	MONTECAROTTO	600650	CENTRO RESIDENZIALE ANZIANI MONTECAROTTO - AUTOR. RESIDENZA PROTETTA ANZIANI	20	20	0	0

2	AN	9	5	ATS 09 - Jesi	SAN MARCELLO	600652	O.P.B. 'CESARE GREGORINI' - AUTOR. RESIDENZA PROTETTA ANZIANI	20	20	0	0
2	AN	9	5	ATS 09 - Jesi	SANTA MARIA NUOVA	600653	CASA DI RIPOSO COMUNALE - AUTOR. RESIDENZA PROTETTA ANZIANI	20	20	0	0
2	AN	9	5	Distretto 5 Jesi				282	200	70	12
2	AN	10	6	ATS 10 - Fabriano	CERRETO D'ESI	600110	Residenza Protetta per anziani	25	25	0	0
2	AN	10	6	ATS 10 - Fabriano	FABRIANO	600656	CASA DI RIPOSO E RIABILITAZIONE VITTORIO EMANUELE II - AUTOR. RESIDENZA PROTETTA ANZIANI	61	61	0	0
2	AN	10	6	ATS 10 - Fabriano	SASSOFERRATO	600657	CASA DI RIPOSO S.GIUSEPPE - AUTOR. RESIDENZA PROTETTA ANZIANI	25	25	0	0
	AN		6	Distretto 6 Fabriano				111	111	0	0
2	AN	11	7	ATS 11 - Ancona	ANCONA	600100	VILLA ALMAGIA' - AUTOR. RESIDENZA PROTETTA ANZIANI	28	28	0	0
2	AN	11	7	ATS 11 - Ancona	ANCONA	600102	RESIDENZA DORICA	54	14	0	30
2	AN	11	7	ATS 11 - Ancona	ANCONA	600104	CASA DI RIPOSO "ZAFFIRO" - AUTOR. RESIDENZA PROTETTA ANZIANI A	34	34	0	0
2	AN	11	7	ATS 11 - Ancona	ANCONA	600662	CASA DI RIPOSO "ZAFFIRO" - AUTOR. RESIDENZA PROTETTA ANZIANI B	23	0	23	0
2	AN	11	7	ATS 11 - Ancona	ANCONA	600663	CASA DI RIPOSO "ZAFFIRO" - AUTOR. RESIDENZA PROTETTA ANZIANI C	40	40	0	0
2	AN	11	7	ATS 11 - Ancona	ANCONA	601428	CASA DI RIPOSO "BENINCASA" - AUTOR. RESIDENZA PROTETTA ANZIANI	42	42	0	0
2	AN	12	7	ATS 12 - Falconara Marittima	CHIARAVALLE	600111	RESIDENZA PROTETTA LA GINESTRA	25	25	0	0
2	AN	12	7	ATS 12 - Falconara Marittima	MONTEMARCIANO	600125	Residenza Protetta per Anziani "Giovanni Battista Marotti"	25	25	0	0
2	AN	12	7	ATS 12 - Falconara Marittima	MONTE SAN VITO	600126	RESIDENZA PROTETTA PER ANZIANI "E. MEDI"	35	35	0	0
2	AN	12	7	ATS 12 - Falconara Marittima	FALCONARA MARITTIMA	603493	RESIDENZA PROTETTA VISINTINI	15	15	0	0
2	AN	13	7	ATS 13 - Osimo	CASTELFIDARDO	600109	RESIDENZA PROTETTA PER ANZIANI "CIRIACO MORDINI"	20	20	0	0
2	AN	13	7	ATS 13 - Osimo	OSIMO	600129	FONDAZIONE RECANATESI-	30	30	0	0

							RESIDENZA PROTETTA ANZIANI				
2	AN	13	7	ATS 13 - Osimo	CAMERANO	600664	RESIDENZA PROTETTA OPERA PIA "CECI"	50	30	20	0
2	AN	13	7	ATS 13 - Osimo	LORETO	600671	RESIDENZA PROTETTA "OASI AVE MARIA"	30	30	0	0
2	AN	13	7	ATS 13 - Osimo	LORETO	600672	FONDAZIONE PIA CASA HERMES OPERE LAICHE LAURETANE - RESIDENZA PROTETTA ANZIANI	25	25	0	0
2	AN	13	7	ATS 13 - Osimo	OSIMO	600673	FONDAZIONE GRIMANI BUTTARI "RESIDENZA DEL SORRISO" - RESIDENZA PROTETTA ANZIANI	40	20	8	12
2	AN	13	7	ATS 13 - Osimo	OSIMO	600679	FONDAZIONE PADRE BENVENUTO BAMBOZZI - RESIDENZA PROTETTA ANZIANI	25	25	0	0
2	AN		7	Distretto 7 Ancona				541	438	51	42
3	MC	14	8	ATS 14 - Civitanova Marche	CIVITANOVA MARCHE	600680	STRUTTURA POLIFUNZIONALE "VILLA LETIZIA" - AUTOR. RESIDENZA PROTETTA ANZIANI	32	32	0	0
3	MC	14	8	ATS 14 - Civitanova Marche	MONTE SAN GIUSTO	600683	CASA DI RIPOSO COMUNALE - AUTOR. RESIDENZA PROTETTA ANZIANI	30	30	0	0
3	MC	14	8	ATS 14 - Civitanova Marche	MONTECOSARO	600684	OPERA PIA ANTONIO GATTI - AUTOR. RESIDENZA PROTETTA ANZIANI	30	30	0	0
3	MC	14	8	ATS 14 - Civitanova Marche	MONTEFANO	600685	CASA DI RIPOSO "CRISTALLINI" - AUTOR. RESIDENZA PROTETTA ANZIANI	14	14	0	0
3	MC	14	8	ATS 14 - Civitanova Marche	POTENZA PICENA	600686	CASA DI RIPOSO COMUNALE - AUTOR. RESIDENZA PROTETTA PER ANZIANI	15	15	0	0
3	MC	14	8	ATS 14 - Civitanova Marche	RECANATI	600687	I.R.C.E.R. RECANATI - CASA DI RIPOSO "E.GIGLI" - AUTOR. RESIDENZA PROTETTA ANZIANI	60	60	0	0
3	Mc		8	Distretto 8 Civitanova Marche				181	181	0	0
3	MC	15	9	ATS 15 - Macerata	MACERATA	600160	VILLA COZZA I.R.C.R. - AUTOR. RESIDENZA PROTETTA ANZIANI	60	60	0	0
3	MC	15	9	ATS 15 - Macerata	CORRIDONIA	600688	CASA DI RIPOSO PER ANZIANI - AUTOR. RESIDENZA PROTETTA ANZIANI	15	15	0	0
3	MC	15	9	ATS 15 - Macerata	MOGLIANO	600693	CASA DI RIPOSO "SANTA COLOMBA" - AUTOR. RESIDENZA PROTETTA ANZIANI	25	25	0	0

3	MC	15	MC	ATS 15 - Macerata	MONTECASSIANO	600694	ROMOLO MURRI - AUTOR. RESIDENZA PROTETTA ANZIANI	12	12	0	0
3	MC	15	9	ATS 15 - Macerata	POLLENZA	600695	CASA DI RIPOSO POLLENZA - AUTOR. RESIDENZA PROTETTA ANZIANI	18	18	0	0
3	MC	15	9	ATS 15 - Macerata	TREIA	600696	CASA DI RIPOSO TREIA - AUTOR. RESIDENZA PROTETTA ANZIANI	22	22	0	0
3	MC	15	9	ATS 15 - Macerata	URBISAGLIA	600697	ISTITUZIONE BUCCOLINI GIANNELLI - AUTOR. RESIDENZA PROTETTA ANZIANI	40	40	0	0
3	MC	16	9	ATS 16 - Monti Azzurri	GUALDO	600698	RESIDENZA PER ANZIANI "LE GRAZIE" - AUTOR. RESIDENZA PROTETTA ANZIANI	13	13	0	0
3	MC	16	9	ATS 16 - Monti Azzurri	LORO PICENO	600699	EX OPERA PIA PACIFICO BONFRANCESCHI- AUTOR RESIDENZA PROTETTA PER ANZIANI	16	16	0	0
3	MC	16	9	ATS 16 - Monti Azzurri	PENNA SAN GIOVANNI	600701	PAOLO BUROCCHI - AUTOR. RESIDENZA PROTETTA ANZIANI	15	15	0	0
3	MC	16	9	ATS 16 - Monti Azzurri	SARNANO	600702	CASA DI RIPOSO COMUNALE- AUTOR. RESIDENZA PROTETTA PER ANZIANI	25	25	0	0
3	MC	16	9	ATS 16 - Monti Azzurri	TOLENTINO	600703	"V. PORCELLI"	60	60	0	0
3	MC	16	9	ATS 16 - Monti Azzurri	SANT'ANGELO IN PONTANO	600820	"L'IMMACOLATA"	10	10	0	0
3	MC		9	Distretto 9 Macerata				331	331	0	0
3	MC	17	10	ATS 17 - Alte Valli Potenza- Esino	GAGLIOLE	600156	RESIDENZA PROTETTA "A. CHIERICHETTI"	30	30	0	0
3	MC	17	10	ATS 17 - Alte Valli Potenza- Esino	CASTELRAIMONDO	600705	CASA OSPITALITA' - AUTOR. RESIDENZA PROTETTA ANZIANI	10	10	0	0
3	MC	17	10	ATS 17 - Alte Valli Potenza- Esino	ESANATOGLIA	600706	CASA DI RIPOSO COMUNALE "S. M. MADDALENA" - AUTOR. RESIDENZA PROTETTA ANZIANI	35	35	0	0
3	MC	17	10	ATS 17 - Alte Valli Potenza- Esino	MATELICA	600707	ISTITUTI RICOVERO E CURA E. MATTEI - AUTOR. RESIDENZA PROTETTA ANZIANI	54	52	0	2
3	MC	17	10	ATS 17 - Alte Valli Potenza- Esino	SAN SEVERINO MARCHE	600709	CASA DI RIPOSO "LAZZARELLI" - AUTOR. RESIDENZA PROTETTA ANZIANI	48	48	0	0
3	MC	17	10	ATS 17 - Alte Valli Potenza- Esino	PIORACO	602585	CASA ALBERGO A. MATALONI - AUTOR RP	6	6	0	0

3	MC	18	10	ATS 18 - Camerino	CAMERINO	600710	CASA DI RIPOSO CASA AMICA - AUTOR. RESIDENZA PROTETTA ANZIANI	24	24	0	0
3	MC	18	10	ATS 18 - Camerino	CASTELSANTANGELO SUL NERA	600711	CASA SI RIPOSO "ANGELA PAPARELLI" - AUTOR. RESIDENZA PROTETTA ANZIANI	20	20	0	0
3	MC	18	10	ATS 18 - Camerino	PIEVE TORINA	600712	CASA DI RIPOSO SANT'AGOSTINO - AUTOR. RESIDENZA PROTETTA ANZIANI	25	25	0	0
3	MC	18	10	ATS 18 - Camerino	USSITA	600713	CASA DI RIPOSO SANT' ANTONIO - AUTOR. RESIDENZA PROTETTA ANZIANI	4	4	0	0
3	MC		10	Distretto 10 Camerino				256	254	0	2
4	FM	19	11	ATS 19 - Fermo	FRANCAVILLA D'ETE	600190	OPERE PIE DECENTRATE DI CURA E RICOVERO - AUTOR. RESIDENZA PROTETTA ANZIANI	25	5	20	0
4	FM	19	11	ATS 19 - Fermo	MONTE GIBERTO	600194	Fondazione "OPERA PIA ARPILI" - AUTOR. RESIDENZA PROTETTA ANZIANI	50	28	22	0
4	FM	19	11	ATS 19 - Fermo	FALERONE	600714	CASA DI RIPOSO "PIETRO PAOLO DE MINICIS" - RESIDENZA PROTETTA ANZIANI	18	12	6	0
4	FM	19	11	ATS 19 - Fermo	FERMO	600715	CASA DI RIPOSO "ALBERTO MONSIGNANI SASSATELLI" - AUTOR.	60	29	31	0
4	FM	19	11	ATS 19 - Fermo	MONTEGIORGIO	600719	CASA DI RIPOSO - AUTOR. RESIDENZA PROTETTA ANZIANI	20	10	10	0
4	FM	19	11	ATS 19 - Fermo	MONTEGRANARO	600720	RESIDENCE PER ANZIANI - AUTOR. RESIDENZA PROTERRA ANZIANI	15	10	5	0
4	FM	19	11	ATS 19 - Fermo	PETRITOLI	600721	CASA DI RIPOSO P.MARINI	20	12	8	0
4	FM	19	11	ATS 19 - Fermo	PORTO SAN GIORGIO	600722	CASA DI RIPOSO SUORE S.GAETANO - AUTOR. RESIDENZA PROTETTA ANZIANI	22	18	4	0
4	FM	19	11	ATS 19 - Fermo	MONTE SAN PIETRANGELI	600782	CASA DI RIPOSO EX CONVENTO FRANCESCANI MINORI - AUTOR. RESIDENZA PROTETTA ANZIANI	21	17	4	0
5	FM	19	11	ATS 19 - Fermo	MONTERUBBIANO	600880	CASA DI RIPOSO DON MARZETTI - AUTOR. RESIDENZA PROTETTA ANZIANI	17	17	0	0
4	FM	20	11	ATS 20 - Porto Sant'Elpidio	SANT'ELPIDIO A MARE	600204	RESIDENZA PROTETTA COMUNALE	22	11	11	0
4	FM	24	11	ATS 24 - Amandola	MONTELPARO	600197	CASA DI RIPOSO F. ANTOLINI	12	12	0	0

4	FM		11	Distretto 11 Fermo				302	181	121	0
5	AP	21	12	ATS 21 - San Benedetto del Tronto	GROTTAMMARE	600192	FONDAZIONE CONTESSA MADDALENA PELAGALLO - AUTOR. RESIDENZA PROTETTA ANZIANI	40	40	0	0
5	AP	21	12	ATS 21 - San Benedetto del Tronto	MONTALTO DELLE MARCHE	600726	RESIDENZA TERZA ETA' "AVV. V. GALLI" - AUTOR. RESIDENZA PROTETTA ANZIANI	12	12	0	0
5	AP	21	12	ATS 21 - San Benedetto del Tronto	SAN BENEDETTO DEL TRONTO	600728	RESIDENZA SANIT. ASSIST. "SAN GIUSEPPE" - AUTOR. RESIDENZA PROTETTA ANZIANI	20	20	0	0
5	AP	21	12	ATS 21 - San Benedetto del Tronto	CUPRA MARITTIMA	600923	CASA DI RIPOSO "CLEMENTE E NELLA CICCARELLI" - AUTOR. RESIDENZA PROTETTA ANZIANI	15	15	0	0
5	AP	21	12	ATS 21 - San Benedetto del Tronto	GROTTAMMARE	600924	ISTITUTO SANTA MARIA - AUTOR. RESIDENZA PROTETTA ANZIANI	8	8	0	0
5	AP	21	12	ATS 21 - San Benedetto del Tronto	SAN BENEDETTO DEL TRONTO	600925	RESIDENZA PROTETTA PRESSO CENTRO SOCIALE PRIMAVERA	27	27	0	0
5	AP		12	Distretto 12 San Benedetto del Tronto				122	122	0	0,00
5	AP	22	13	ATS 22 - Ascoli Piceno	ASCOLI PICENO	600184	CONGREGAZIONE FEMMINILE "ANCELLE DEL SIGNORE" - AUTOR RP ANZIANI	12	12	0	0
5	AP	22	13	ATS 22 - Ascoli Piceno	ASCOLI PICENO	600731	CHIESA DI SANTA MARTA VILLAGGIO DEGLI ANZIANI	20	20	0	0
5	AP	22	13	ATS 22 - Ascoli Piceno	ASCOLI PICENO	600734	ISTITUTO PREZIOSISSIMO SANGUE - AUTOR. RESIDENZA PROTETTA ANZIANI	30	30	0	0
5	AP	22	13	ATS 23 - Spinetoli	OFFIDA	600736	O.P.B. FORLINI - AUTR. RESIDENZA PROTETTA ANZIANI	30	30	0	0
5	AP		13	Distretto 13 Ascoli Piceno				92	92	0	0
				TOT				3182	2758	322	92

In applicazione della DGRM 282 del 10/03/2014, sono stati accantonati i costi per l'adeguamento alle tariffe ivi previste, con un impatto complessivo stimato di 4 milioni di euro, per 3 milioni coperto da specifico finanziamento.

SCHEDA PROGETTO			
AZIENDA	ASUR		
PROGETTO n.	P.5		
LINEA PROGETTUALE	Assistenza agli Anziani in condizioni di fragilità e di non autosufficienza		
ANALISI ECONOMICA			
Tipologia	conto	Descrizione	Consuntivo 2014
Risorse umane	0512	COSTO DEL PERSONALE RUOLO SANITARIO	-
	0513	COSTO DEL PERSONALE RUOLO PROFESSIONALE	-
	0514	COSTO DEL PERSONALE RUOLO TECNICO	-
	0515	COSTO DEL PERSONALE RUOLO AMMINISTRATIVO	-
	0516	ALTRI COSTI DEL PERSONALE DIPENDENTE	-
	0517	ALTRE CONVENZIONI DI LAVORO	-
Beni e servizi	0518	COSTI DEL PERSONALE UNIVERSITARIO	-
	0501	ACQUISTI BENI SANITARI	-
	0503	ACQUISTI DI BENI NON SANITARI	-
	0505	ACQUISTI DI PRESTAZIONI E SERVIZI SANITARI	4.030.396
	0509	ACQUISTI DI SERVIZI NON SANITARI	-
Altri Costi	0510	MANUTENZIONI E RIPARAZIONI	-
	0508	RIMBORSI, ASSEGNI E CONTRIBUTI	-
	0511	GODIMENTO BENI DI TERZI	-
	0521	ONERI DIVERSI DI GESTIONE	-
	0522	AMMORTAMENTI	-
	0602	ONERI FINANZIARI	-
	0802	ONERI STRAORDINARI	-
0901	IMPOSTE E TASSE	-	
	TOTALE COSTI		4.030.396
RICAVI	0401	CONTRIBUTI IN C/ESERCIZIO	3.000.000
	0402	Ricavi per prestazioni e servizi sanitari	-
	0404	Proventi per compartecipazioni alla spesa	-
	0405	Proventi per prestazioni intermedie di tipo sanitario	-
	0406	Proventi e ricavi diversi	-
		TOTALE RICAVI	

5.6. Contrasto delle Disuguaglianze in sanità

Le disparità sociali, culturali ed economiche costituiscono un potente fattore di difficoltà nell'accesso ai servizi sanitari. Le disuguaglianze in salute comprendono le situazioni socio economiche e culturali più variegate e sono in genere relative alla condizione di immigrazione, povertà, nomadismo, appartenenza a particolari categorie sociali e anche di genere.

Nelle Marche si è verificato un costante e progressivo incremento degli immigrati per i quali una delle maggiori difficoltà è costituita dall'accesso e dall'utilizzo dei servizi sanitari. Tale problematicità è prevalentemente legata alla non conoscenza della lingua, alla diversa cultura, alla scarsa propensione culturale, da parte degli immigrati, alla prevenzione ma anche alla carenza di competenze "interculturali" da parte dei servizi.

Le iniziative messe in atto con le progettualità 2013 hanno riguardato l'offerta attiva delle vaccinazioni, (controllo della tubercolosi, ecc.), il disagio abitativo (significativo negli immigrati) la garanzia dell'assistenza specialistica ed ospedaliera. Per favorire l'accesso ai servizi sono stati attivati in tutti i distretti gli ambulatori per gli STP che offrono assistenza primaria e garantiscono la presenza delle seguenti figure professionali:

- medici;

- infermieri;
- psicologi;
- ostetriche e ginecologi;
- assistente sanitaria e assistenti sociale;
- mediatori linguistici culturali.

L'azienda, inoltre, ha investito risorse per la formazione degli operatori mirata a sviluppare competenze interculturali

Nella scheda seguente viene riportata la rendicontazione dei costi sostenuti per tali attività, che in continuità con l'anno precedente, comprendono tra l'altro la spesa per l'erogazione agli stranieri temporaneamente presenti di prestazioni specialistiche ambulatoriali, ricoveri, vaccinazioni e controllo TBC.

SCHEDA PROGETTO			
AZIENDA	ASUR		
PROGETTO n.	TOTALE-P.6		
LINEA PROGETTUALE	Contrasto delle Disuguaglianze in sanità		
TITOLO DEL PROGETTO	La riduzione delle disuguaglianze in sanità		
ANALISI ECONOMICA			
Tipologia	conto	Descrizione	Consuntivo 2014
Risorse umane	0512	COSTO DEL PERSONALE RUOLO SANITARIO	179.607
	0513	COSTO DEL PERSONALE RUOLO PROFESSIONALE	-
	0514	COSTO DEL PERSONALE RUOLO TECNICO	18.729
	0515	COSTO DEL PERSONALE RUOLO AMMINISTRATIVO	25.056
	0516	ALTRI COSTI DEL PERSONALE DIPENDENTE	4.886
	0517	ALTRE CONVENZIONI DI LAVORO	1.054
Beni e servizi	0518	COSTI DEL PERSONALE UNIVERSITARIO	168
	0501	ACQUISTI BENI SANITARI	78.986
	0503	ACQUISTI DI BENI NON SANITARI	1.985
	0505	ACQUISTI DI PRESTAZIONI E SERVIZI SANITARI	1.568.136
	0509	ACQUISTI DI SERVIZI NON SANITARI	17.978
Altri Costi	0510	MANUTENZIONI E RIPARAZIONI	4.794
	0508	RIMBORSI, ASSEGNI E CONTRIBUTI	1
	0511	GODIMENTO BENI DI TERZI	3.065
	0521	ONERI DIVERSI DI GESTIONE	4
	0522	AMMORTAMENTI	-
	0602	ONERI FINANZIARI	-
0802	ONERI STRAORDINARI	-	
0901	IMPOSTE E TASSE	-	
TOTALE COSTI			1.904.449
RICAVI	0402	Ricavi per prestazioni e servizi sanitari	-
	0404	Proventi per compartecipazioni alla spesa	-
	0405	Proventi per prestazioni intermedie di tipo sanitario	-
	0406	Proventi e ricavi diversi	-
TOTALE RICAVI			-

5.7. Cure palliative e terapia del dolore. Sviluppo dell'Assistenza domiciliare palliativa specialistica

Le Cure Domiciliari Palliative specialistiche sono caratterizzate da una risposta a bisogni di elevata complessità assistenziale. Per i malati terminali è attivo, a livello dei territori, il profilo assistenziale di presa in carico dei malati terminali, tale modalità assistenziale è garantita da équipe dedicate di cui fanno parte i MMG. Il programma di interventi viene attuato sui 7 giorni

settimanali e prevede anche la pronta disponibilità medica sulle 24 ore, effettuata dall'équipe di cura. La gamma di prestazioni offerte dall'équipe comprende prestazioni mediche, infermieristiche, dietologiche, riabilitative fisioterapiche e logopediche, psicologiche e medico-specialistiche.

Nell'azienda tale modalità assistenziale viene attuata in outsourcing dalle organizzazioni non profit in possesso di specifiche competenze e con forte vocazione sociale (IOM, ANT, Associazione Sostegno Malati Oncologici -Viviana Campanelli).

Presupposti di base per la presa in carico e l'erogazione dell'assistenza sono la valutazione multidimensionale da parte dell'UVI e la predisposizione del PAI.

Rilevazione dolore

Sono state investite risorse per iniziative di formazione sia sul tema delle cure palliative che sul controllo e sulla rilevazione del dolore (V° parametro vitale) nelle cartelle cliniche di tutte le UO Ospedaliere, nelle strutture residenziali e a domicilio. Tale impegno ha condotto alla promozione di una cultura diffusa sui vari aspetti di questa tipologia di assistenza con particolare riferimento al carattere multidimensionale e multi professionale insito in essa ed al controllo del dolore.

Su quest'ultimo punto è significativo l'aumento dei consumi espressi in DDD dei farmaci oppiacei.

Nella scheda seguente viene riportata la rendicontazione dei costi sostenuti per tali attività, che in continuità con l'anno precedente, comprendono i costi per l'assistenza domiciliare oncologica (acquisto di prestazioni e assistenza direttamente erogata).

SCHEDA PROGETTO			
AZIENDA	ASUR		
PROGETTO n.	TOTALE-P.7		
LINEA PROGETTUALE	Cure palliative e terapia del dolore. Sviluppo dell'Assistenza domiciliare palliativa specialistica		
TITOLO DEL PROGETTO	Rete delle cure palliative e terapia del dolore		
ANALISI ECONOMICA			
Tipologia	conto	Descrizione	Consuntivo 2014
Risorse umane	0512	COSTO DEL PERSONALE RUOLO SANITARIO	1.431.939
	0513	COSTO DEL PERSONALE RUOLO PROFESSIONALE	-
	0514	COSTO DEL PERSONALE RUOLO TECNICO	-
	0515	COSTO DEL PERSONALE RUOLO AMMINISTRATIVO	-
	0516	ALTRI COSTI DEL PERSONALE DIPENDENTE	7.928
	0517	ALTRE CONVENZIONI DI LAVORO	316.620
Beni e servizi	0518	COSTI DEL PERSONALE UNIVERSITARIO	-
	0501	ACQUISTI BENI SANITARI	679.324
	0503	ACQUISTI DI BENI NON SANITARI	5.421
	0505	ACQUISTI DI PRESTAZIONI E SERVIZI SANITARI	1.473.710
	0509	ACQUISTI DI SERVIZI NON SANITARI	8.864
Altri Costi	0510	MANUTENZIONI E RIPARAZIONI	4.646
	0508	RIMBORSI, ASSEGNI E CONTRIBUTI	79.539
	0511	GODIMENTO BENI DI TERZI	-
	0521	ONERI DIVERSI DI GESTIONE	-
	0522	AMMORTAMENTI	1.792
	0602	ONERI FINANZIARI	-
	0802	ONERI STRAORDINARI	-
0901	IMPOSTE E TASSE	-	
TOTALE COSTI			4.009.783
RICAVI	0402	Ricavi per prestazioni e servizi sanitari	-
	0404	Proventi per partecipazioni alla spesa	-
	0405	Proventi per prestazioni intermedie di tipo sanitario	-
	0406	Proventi e ricavi diversi	-
TOTALE RICAVI			-

5.8. Sviluppo dei processi di umanizzazione all'interno dei percorsi assistenziali

L'umanizzazione delle cure, intesa come attenzione alla persona agli aspetti psicologici, relazionali e di contesto è da sempre all'attenzione dell'Azienda.

L'acquisizione di know-how tecnologico/scientifico non può essere disgiunto dalla consapevolezza dell'importanza degli aspetti relazionali e psicologici dell'individuo. Questo tema è sentito soprattutto in ambiti particolari per tipologia di problemi affrontati come ad esempio nelle Aree Critiche, nelle degenze delle UUOO di Pediatria, di Ostetricia e Ginecologia, di Oncologia.

L'interesse verso una medicina in grado di accompagnare i pazienti e le famiglie lungo il percorso della malattia, umanizzando le cure e sostenendo gli assistiti è un obiettivo aziendale che sul tema ha redatto specifiche progettualità e impegnato risorse come ad es. l'adesione ai progetti UNICEF con l'obiettivo di adeguare le procedure assistenziali per ottenere l'accreditamento da parte UNICEF.

Nelle UUOO di Oncologia al fine di ridurre le implicazioni emozionali, comportamentali, sociali e spirituali generate dalle patologie oncologiche sono stati attivati sia attività che servizi di psiconcologia.

L'obiettivo principale è che l'impatto psicologico della malattia sia sui malati che sulle famiglie sia considerato in maniera complessivo in quanto gli ammalati devono ricevere cure globali che includano tutte le dimensioni della persona.

Nel corso del 2013 si è posta una grande attenzione sia nelle Aree Critiche che nelle UUOO di Oncologia sia all'attivazione di progetti di prevenzione che di presa in carico del burnout e sono stati sviluppati programmi di gestione attraverso molteplici attività di supporto degli operatori.

Sono state investite risorse per il miglioramento del comfort alberghiero e del benessere ambientale e sono state redatte e attuate convenzioni con i volontari della protezione civile per fornire ai pazienti ricoverati sia negli ospedali che nelle residenze assistenza tutelare, inoltre, le strutture ospedaliere al fine di consentire il soggiorno dei familiari hanno redatto convenzioni con le strutture alberghiere.

Già da molti anni gli URP dell'azienda hanno avviato un processo di umanizzazione, ideando ed attuando progetti di miglioramento dell'accoglienza degli utenti con interventi di restyling di alcuni spazi comuni e la realizzazione di centri d'informazione.

L'azienda, inoltre, ha investito risorse per la formazione degli operatori, specifica e interdisciplinare, mirata alla qualità delle prestazioni ed alla umanizzazione dei servizi.

Nella scheda seguente viene riportata la rendicontazione dei costi sostenuti per tale linea produttiva, che comprende i costi per il servizio civile con il progetto OPEN HOSPITAL, l'assistenza di psicologi nei reparti di Oncologia, i costi sostenuti dall'Azienda per l'ottenimento dei "Bollini Rosa" e gli altri progetti di umanizzazione dell'assistenza (mobili e arredi, Ospedale Amico del Bambino, Comunità Amica del Bambino).

SCHEMA PROGETTO			
AZIENDA	ASUR		
PROGETTO n.	TOTALE-P.8		
LINEA PROGETTUALE	Sviluppo dei processi di umanizzazione all'interno dei percorsi assistenziali		
TITOLO DEL PROGETTO	Percorso di accoglienza e di accompagnamento del bambino		
ANALISI ECONOMICA			
Tipologia	conto	Descrizione	Consuntivo 2014
Risorse umane	0512	COSTO DEL PERSONALE RUOLO SANITARIO	547.124
	0513	COSTO DEL PERSONALE RUOLO PROFESSIONALE	-
	0514	COSTO DEL PERSONALE RUOLO TECNICO	-
	0515	COSTO DEL PERSONALE RUOLO AMMINISTRATIVO	-
	0516	ALTRI COSTI DEL PERSONALE DIPENDENTE	38.390
	0517	ALTRE CONVENZIONI DI LAVORO	-
	0518	COSTI DEL PERSONALE UNIVERSITARIO	-
Beni e servizi	0501	ACQUISTI BENI SANITARI	28.100
	0503	ACQUISTI DI BENI NON SANITARI	728
	0505	ACQUISTI DI PRESTAZIONI E SERVIZI SANITARI	153.462
	0509	ACQUISTI DI SERVIZI NON SANITARI	47.875
Altri Costi	0510	MANUTENZIONI E RIPARAZIONI	-
	0508	RIMBORSI, ASSEgni E CONTRIBUTI	48.650
	0511	GODIMENTO BENI DI TERZI	72.500
	0521	ONERI DIVERSI DI GESTIONE	-
	0522	AMMORTAMENTI	127.004
	0602	ONERI FINANZIARI	-
	0802	ONERI STRAORDINARI	-
0901	IMPOSTE E TASSE	-	
TOTALE COSTI			1.063.833
RICAVI	0402	Ricavi per prestazioni e servizi sanitari	-
	0404	Proventi per partecipazioni alla spesa	-
	0405	Proventi per prestazioni intermedie di tipo sanitario	-
	0406	Proventi e ricavi diversi	-
TOTALE RICAVI			-

5.9. Interventi per l'implementazione della rete per le malattie rare e per la promozione della rete nazionale dei tumori rari: Prosecuzione ed integrazione delle linee progettuali di cui all'accordo del 22 novembre 2012

Le malattie rare sono un ampio gruppo di affezioni (5-6 mila), definite rare dalla bassa prevalenza ed incidenza nella popolazione. A livello europeo, si definisce rara una malattia che colpisce non più di 5 pazienti su 10.000 abitanti. Per molte di queste non esiste ancora la cura e per molte altre è estremamente difficile porre una diagnosi. La maggior parte di queste malattie è di origine genetica e quasi tutte sono considerate croniche degenerative ed altamente invalidanti. Dalla caratteristica di rarità di queste malattie dipendono in parte le difficoltà dei pazienti ad ottenere una diagnosi appropriata e tempestiva ed un trattamento idoneo. Le caratteristiche che accomunano le malattie rare sono:

- le difficoltà diagnostiche;
- la scarsità di opzioni terapeutiche;
- la scarsità di percorsi assistenziali strutturati;
- l'andamento spesso cronico ed invalidante;
- l'impatto emotivo dovuto alla solitudine davanti alla malattia;

- frequente ereditarietà della malattia.

Gli atti di indirizzo regionali prevedono l'organizzazione di una rete per malati rari e l'integrazione con il centro regionale di riferimento dell' AOUOORR, gli Ospedali dell'Azienda ed i Distretti secondo una logica di rete che consente la presa in carico del paziente in modo costante nel tempo da parte di un team avente competenze diversificate. Nel corso del 2013 si sono perfezionate le azioni per la presa in carico del malato affetto da malattie rare.

La riorganizzazione dell'assistenza territoriale con l'implementazione di modelli organizzativi assistenziali, diversificati ed adattabili ai diversi contesti territoriali consente di garantire l'assistenza più vicino possibile al luogo di residenza e di realizzare la continuità assistenziale tra il Centro di Riferimento Regionale, la rete ospedaliera e territoriale.

Le malattie rare più diffuse sia nel territorio nazionale che in quello aziendale sono la celiachia, la sindrome di Down, la SLA, le distrofie muscolari, le anemie ereditarie, le connettiviti indifferenziate, la neurofibromatosi, ecc.

L'impatto economico sulla spesa sanitaria di questi malati è molto elevato sia in relazione ai frequenti ricoveri che all'elevato consumo dei farmaci alcuni dei quali ad alto costo come quelli erogati ai soggetti affetti da difetti ereditari della coagulazione del sangue, dai farmaci sostitutivi enzimatici (Myozyme, Replagal, ecc.), dai farmaci orfani, nonché per i costi per l'acquisizione dei presidi protesici.

Nel corso del 2013, sulla base delle indicazioni regionali sono andate avanti le azioni finalizzate al perfezionamento del "Registro Regionale delle Malattie Rare" per consentire sia la trasmissione dei dati sanitari che amministrativi.

Nel corso del 2013 uno dei costi maggiori per l'assistenza rivolta ai malati rari è generata dai consumi dei farmaci orfani distribuiti attraverso la somministrazione diretta dalle strutture aziendali.

Nella scheda seguente viene riportata la rendicontazione dei costi sostenuti per tali attività, che comprendono tra l'altro i costi dell'Ematologia di Macerata, con riferimento alle diagnosi delle patologie del sangue RGD020 e alla somministrazione di farmaci per le malattie rare.

SCHEMA PROGETTO			
AZIENDA	ASUR		
PROGETTO n.	TOTALE-P.9		
LINEA PROGETTUALE	Interventi per l'implementazione della rete per le malattie rare e per la promozione della rete nazionale dei tumori rari: Prosecuzione ed integrazione delle linee progettuali di cui all'accordo del 22 novembre 2012		
TITOLO DEL PROGETTO	La rete delle malattie rare		
ANALISI ECONOMICA			
Tipologia	conto	Descrizione	Consuntivo 2014
Risorse umane	0512	COSTO DEL PERSONALE RUOLO SANITARIO	174.824
	0513	COSTO DEL PERSONALE RUOLO PROFESSIONALE	-
	0514	COSTO DEL PERSONALE RUOLO TECNICO	3.607
	0515	COSTO DEL PERSONALE RUOLO AMMINISTRATIVO	-
	0516	ALTRI COSTI DEL PERSONALE DIPENDENTE	27.500
	0517	ALTRE CONVENZIONI DI LAVORO	8.698
	0518	COSTI DEL PERSONALE UNIVERSITARIO	-
Beni e servizi	0501	ACQUISTI BENI SANITARI	404.887
	0503	ACQUISTI DI BENI NON SANITARI	501
	0505	ACQUISTI DI PRESTAZIONI E SERVIZI SANITARI	18.719
	0509	ACQUISTI DI SERVIZI NON SANITARI	3.988
	0510	MANUTENZIONI E RIPARAZIONI	-
Altri Costi	0508	RIMBORSI, ASSEGNI E CONTRIBUTI	200
	0511	GODIMENTO BENI DI TERZI	715
	0521	ONERI DIVERSI DI GESTIONE	-
	0522	AMMORTAMENTI	3.061
	0602	ONERI FINANZIARI	-
	0802	ONERI STRAORDINARI	-
	0901	IMPOSTE E TASSE	-
TOTALE COSTI			646.700
RICAVI	0402	Ricavi per prestazioni e servizi sanitari	-
	0404	Proventi per partecipazioni alla spesa	-
	0405	Proventi per prestazioni intermedie di tipo sanitario	-
	0406	Proventi e ricavi diversi	-
TOTALE RICAVI			-

5.10. Tutela della maternità- percorso nascita-partoanalgesia prosecuzione delle linee progettuali già avviate in applicazione degli accordi

Nel corso del 2013 si è proseguito nell'azione di razionalizzare i punti nascita prevedendo l'abbinamento per pari complessità di attività delle UO di Ostetricia Ginecologia con quelle neonatologiche /pediatriche mettendo a regime, contemporaneamente, il sistema di trasposto assistito materno (STAM) e neonatale d'urgenza (STEN).

Nell'ambito della riorganizzazione per reti cliniche sono state messe in atto le azioni rivolte alla promozione delle procedure assistenziali per il controllo del dolore in corso di travaglio-parto. Al fine di sostenere la presa in carico l'umanizzazione del percorso nascita sono state sostenute le azioni rivolte a favorire l'integrazione dei servizi tra ospedale e territorio. A livello dei consultori si effettuata la presa in carico delle gravidanze a basso rischio e vengono effettuate le azioni di promozione a sostegno del parto fisiologico e dell'allattamento al seno.

I consultori dell'azienda registrano un'accresciuta percentuale di accessi di donne straniere e ciò ha comportato per gli operatori un doveroso adattamento alle nuove esigenze e a nuove capacità di risposta. La popolazione immigrata presenta una necessità di informazione mirata sia alla disponibilità ed alla modalità di accesso ai servizi che di adesione ai percorsi di promozione per la procreazione libera e responsabile.

La risposta a queste esigenze si sta attuando con azioni rivolte al potenziamento della rete locale di accoglienza e di integrazione della popolazione straniera presente sul territorio aziendale

con azioni finalizzate a promuovere la continuità assistenziale per tutta la durata della gravidanza, nel periodo della nascita e dopo la nascita, garantendo l'integrazione tra il territorio e le strutture ospedaliere.

Nella scheda seguente viene riportata la rendicontazione dei costi sostenuti per tali attività, che in continuità con l'anno precedente, comprendono tra l'altro i costi dei consultori riferiti alla tutela della maternità e i costi per il parto indolore.

SCHEDA PROGETTO			
AZIENDA	ASUR		
PROGETTO n.	TOTALE-P.10		
LINEA PROGETTUALE	Tutela della maternità- percorso nascita-partoanalgesia prosecuzione delle linee progettuali già avviate in applicazione degli accordi		
TITOLO DEL PROGETTO	Tutela della maternità		
ANALISI ECONOMICA			
Tipologia	conto	Descrizione	Consuntivo 2014
Risorse umane	0512	COSTO DEL PERSONALE RUOLO SANITARIO	929.660
	0513	COSTO DEL PERSONALE RUOLO PROFESSIONALE	-
	0514	COSTO DEL PERSONALE RUOLO TECNICO	15.599
	0515	COSTO DEL PERSONALE RUOLO AMMINISTRATIVO	-
	0516	ALTRI COSTI DEL PERSONALE DIPENDENTE	-
	0517	ALTRE CONVENZIONI DI LAVORO	49.256
	0518	COSTI DEL PERSONALE UNIVERSITARIO	-
Beni e servizi	0501	ACQUISTI BENI SANITARI	6.022
	0503	ACQUISTI DI BENI NON SANITARI	2.276
	0505	ACQUISTI DI PRESTAZIONI E SERVIZI SANITARI	-
	0509	ACQUISTI DI SERVIZI NON SANITARI	5.024
	0510	MANUTENZIONI E RIPARAZIONI	501
Altri Costi	0508	RIMBORSI, ASSEGNI E CONTRIBUTI	-
	0511	GODIMENTO BENI DI TERZI	-
	0521	ONERI DIVERSI DI GESTIONE	-
	0522	AMMORTAMENTI	761
	0602	ONERI FINANZIARI	-
	0802	ONERI STRAORDINARI	-
	0901	IMPOSTE E TASSE	-
TOTALE COSTI			1.009.101
RICAVI	0402	Ricavi per prestazioni e servizi sanitari	-
	0404	Proventi per partecipazioni alla spesa	-
	0405	Proventi per prestazioni intermedie di tipo sanitario	-
	0406	Proventi e ricavi diversi	-
TOTALE RICAVI			-

5.11. Tutela della fertilità e della funzione ovarica nelle giovani donne affette da neoplasia o malattie croniche degenerative mediante l'istituzione di biobanche di tessuto ovarico e cellule germinali

La linea progettuale, innovativa rispetto all'anno precedente, non è stata avviata.

5.12. Implementazione di percorsi diagnostico-assistenziali e di supporto per migliorare la vita delle donne affette da malattie croniche invalidanti della sfera uro-genitale (endometriosi infiltrante, vulvodinia, cistite interstiziale)

Nella regione marche viene data particolare attenzione al mantenimento di un'elevata qualità della vita della donna a partire dalla diagnosi precoce delle patologie ginecologiche alla personalizzazione della cura con terapie mediche specifiche e trattamenti chirurgici mini-invasivi che

hanno come finalità primaria quella di preservare, laddove possibile, l'integrità dell'apparato genitale femminile orientando le attività terapeutiche verso tecniche conservative.

Nell'ambito della riorganizzazione delle reti cliniche è stato individuato come centro di Alta Specializzazione l'Azienda Ospedaliera Universitaria Ospedali Riuniti di Ancona.

E' compito del centro definire con i professionisti delle Aziende regionali protocolli organizzativi per la gestione delle malattie croniche invalidanti della sfera urogenitale, individuare percorsi finalizzati alla diagnosi precoce ed alla presa in carico delle pazienti.

Nella scheda seguente viene riportata la rendicontazione dei costi sostenuti per la linea produttiva in parola, che comprende i costi sostenuti per ricoveri con diagnosi principale di endometriosi (617x).

SCHEMA PROGETTO			
AZIENDA	ASUR		
PROGETTO n.	TOTALE-P.12		
LINEA PROGETTUALE	Implementazione di percorsi diagnostico-assistenziali e di supporto per migliorare la vita delle donne affette da malattie croniche invalidanti della sfera uro-genitale (endometriosi infiltrante., vulvodinia, cistite interstiziale)		
TITOLO DEL PROGETTO	Qualità di vita delle donne affette da endometriosi		
ANALISI ECONOMICA			
Tipologia	conto	Descrizione	Consuntivo 2014
Risorse umane	0512	COSTO DEL PERSONALE RUOLO SANITARIO	225.413
	0513	COSTO DEL PERSONALE RUOLO PROFESSIONALE	-
	0514	COSTO DEL PERSONALE RUOLO TECNICO	11.258
	0515	COSTO DEL PERSONALE RUOLO AMMINISTRATIVO	209
	0516	ALTRI COSTI DEL PERSONALE DIPENDENTE	6.457
	0517	ALTRE CONVENZIONI DI LAVORO	1.869
Beni e servizi	0518	COSTI DEL PERSONALE UNIVERSITARIO	14
	0501	ACQUISTI BENI SANITARI	64.087
	0503	ACQUISTI DI BENI NON SANITARI	979
	0505	ACQUISTI DI PRESTAZIONI E SERVIZI SANITARI	1.615
	0509	ACQUISTI DI SERVIZI NON SANITARI	30.327
Altri Costi	0510	MANUTENZIONI E RIPARAZIONI	7.598
	0508	RIMBORSI, ASSEGNI E CONTRIBUTI	0
	0511	GODIMENTO BENI DI TERZI	253
	0521	ONERI DIVERSI DI GESTIONE	0
	0522	AMMORTAMENTI	2.065
	0602	ONERI FINANZIARI	-
	0802	ONERI STRAORDINARI	-
0901	IMPOSTE E TASSE	-	
	TOTALE COSTI		352.145
RICAIVI	0402	Ricavi per prestazioni e servizi sanitari	-
	0404	Proventi per partecipazioni alla spesa	-
	0405	Proventi per prestazioni intermedie di tipo sanitario	-
	0406	Proventi e ricavi diversi	-
	TOTALE RICAIVI		-

5.13. Implementazione della rete nazionale dei centri territoriali per la prevenzione primaria e la diagnosi precoce delle infezioni da HPV

Rimandando al par. 3.1.2.7 la descrizione delle attività svolte, nella scheda seguente viene riportata la rendicontazione dei costi sostenuti per la linea produttiva in parola, che comprende i costi sostenuti per le vaccinazioni HPV.

SCHEDA PROGETTO			
AZIENDA	ASUR		
PROGETTO n.	TOTALE-P.13		
LINEA PROGETTUALE	Implementazione della rete nazionale dei centri territoriali per la prevenzione primaria e la diagnosi precoce delle infezioni da HPV		
TITOLO DEL PROGETTO	Analisi delle determinanti di accesso ai servizi vaccinali e sviluppo di strategie di offerta attiva della vaccinazione anti HPV nelle Marche		
ANALISI ECONOMICA			
Tipologia	conto	Descrizione	Consuntivo 2014
Risorse umane	0512	COSTO DEL PERSONALE RUOLO SANITARIO	-
	0513	COSTO DEL PERSONALE RUOLO PROFESSIONALE	-
	0514	COSTO DEL PERSONALE RUOLO TECNICO	-
	0515	COSTO DEL PERSONALE RUOLO AMMINISTRATIVO	-
	0516	ALTRI COSTI DEL PERSONALE DIPENDENTE	-
	0517	ALTRE CONVENZIONI DI LAVORO	-
	0518	COSTI DEL PERSONALE UNIVERSITARIO	-
Beni e servizi	0501	ACQUISTI BENI SANITARI	1.138.086
	0503	ACQUISTI DI BENI NON SANITARI	-
	0505	ACQUISTI DI PRESTAZIONI E SERVIZI SANITARI	-
	0509	ACQUISTI DI SERVIZI NON SANITARI	-
Altri Costi	0510	MANUTENZIONI E RIPARAZIONI	-
	0508	RIMBORSI, ASSEGNI E CONTRIBUTI	-
	0511	GODIMENTO BENI DI TERZI	-
	0521	ONERI DIVERSI DI GESTIONE	-
	0522	AMMORTAMENTI	-
	0602	ONERI FINANZIARI	-
	0802	ONERI STRAORDINARI	-
0901	IMPOSTE E TASSE	-	
TOTALE COSTI			1.138.086
RICAVI	0402	Ricavi per prestazioni e servizi sanitari	-
	0404	Proventi per partecipazioni alla spesa	-
	0405	Proventi per prestazioni intermedie di tipo sanitario	-
	0406	Proventi e ricavi diversi	-
TOTALE RICAVI			-

5.14. Implementazione della rete nazionale dei centri territoriali per la prevenzione primaria e la diagnosi precoce dei tumori dell'apparato genitale maschile

Il cancro della prostata è il tumore più frequente nell'uomo e rappresenta la seconda causa di morte per tumore nel maschio l'incidenza è pari a 214 casi ogni 1000 uomini. Sebbene potenzialmente letale il tumore prostatico è nella maggior parte dei casi curabile. Per questo, come sottolineato dalle società scientifiche è necessario effettuare la diagnosi il più precocemente possibile.

Il PSA (antigene prostatico specifico) se pur non specifico è attualmente il marker tumorale utilizzato per la diagnosi precoce del tumore alla prostata. Il diffuso utilizzo del PSA ha quindi permesso di diagnosticare tumori in fase precoce migliorando le possibilità terapeutiche ma ha anche portato a un aumento di biopsie prostatiche che spesso non evidenziano alcun tumore, per contro il 20-30% dei pazienti con diagnosi di carcinoma prostatico presenta normali livelli di PSA. Per questo le linee guida delle principali società scientifiche ribadiscono l'importanza della visita e della valutazione clinica complessiva da parte dello specialista. Per affinare la diagnostica e ridurre le biopsie "inutili" è stato introdotto il PCA3 (Prostate CAncer gene 3) che serve a selezionare meglio i pazienti da sottoporre a biopsia prostatica e a ridurre la ripetizione non necessaria di biopsie della prostata in pazienti con PSA aumentato già sottoposti a biopsia con esito negativo. Si assiste negli ultimi 20 anni ad una lenta e costante diminuzione della mortalità e la sopravvivenza si attesta intorno all'88% nei pazienti a 5 anni dalla diagnosi. Questo è merito dei nuovi farmaci in commercio unito alla diagnosi precoce. Nell'ambito delle riorganizzazione del sistema si è delineato con il gruppo degli urologi di trattare il cancro della prostata seguendo il modello organizzativo ormai

consolidato per quello del seno (Breast Unit). La creazione di Prostate Unit, in cui lavorino in stretta sinergia urologi, oncologi, radioterapisti e anatomopatologi, consente di migliorare la qualità dell'assistenza e di ridurre la mortalità.

Nella scheda seguente viene riportata la rendicontazione dei costi sostenuti per la linea produttiva in parola, che comprende i costi sostenuti per ricoveri con diagnosi principale di tumore maligno alla prostata (185).

SCHEDA PROGETTO			
AZIENDA	ASUR		
PROGETTO n.	TOTALE-P.14		
LINEA PROGETTUALE	Implementazione della rete nazionale dei centri territoriali per la prevenzione primaria e la diagnosi precoce dei tumori dell'apparato genitale maschile		
ANALISI ECONOMICA			
Tipologia	conto	Descrizione	Consuntivo 2014
Risorse umane	0512	COSTO DEL PERSONALE RUOLO SANITARIO	550.479
	0513	COSTO DEL PERSONALE RUOLO PROFESSIONALE	-
	0514	COSTO DEL PERSONALE RUOLO TECNICO	44.444
	0515	COSTO DEL PERSONALE RUOLO AMMINISTRATIVO	3.603
	0516	ALTRI COSTI DEL PERSONALE DIPENDENTE	5.633
	0517	ALTRE CONVENZIONI DI LAVORO	6.904
Beni e servizi	0518	COSTI DEL PERSONALE UNIVERSITARIO	238
	0501	ACQUISTI BENI SANITARI	468.829
	0503	ACQUISTI DI BENI NON SANITARI	4.318
	0505	ACQUISTI DI PRESTAZIONI E SERVIZI SANITARI	14.032
	0509	ACQUISTI DI SERVIZI NON SANITARI	45.815
Altri Costi	0510	MANUTENZIONI E RIPARAZIONI	20.237
	0508	RIMBORSI, ASSEGNI E CONTRIBUTI	1
	0511	GODIMENTO BENI DI TERZI	12.580
	0521	ONERI DIVERSI DI GESTIONE	6
	0522	AMMORTAMENTI	5.426
	0602	ONERI FINANZIARI	-
	0802	ONERI STRAORDINARI	-
	0901	IMPOSTE E TASSE	-
	TOTALE COSTI		1.182.545
RICAVI	0402	Ricavi per prestazioni e servizi sanitari	-
	0404	Proventi per partecipazioni alla spesa	-
	0405	Proventi per prestazioni intermedie di tipo sanitario	-
	0406	Proventi e ricavi diversi	-
	TOTALE RICAVI		-

5.15. Definizione dei modelli di assistenza ai bambini e adolescenti affetti da patologie croniche, disturbi del comportamento alimentare, dell'apprendimento e del linguaggio, da autismo, da disturbo di deficit di attenzione iperattività (ADHD) e da psicosi affettive e non affettive dell'infanzia e dell'adolescenza mediante l'organizzazione di Centri di riferimento a valenza regionale e/o interregionale e la realizzazione di reti assistenziali

I disturbi del comportamento alimentare costituiscono un problema sanitario rilevante in relazione alla diffusione della patologia che ad essere una vera e propria epidemia sociale. In termini numerici se si considera il DRG "297", i casi registrati nella regione sono stati 782 di cui 43 per anoressia nervosa (anno di riferimento 2011) e tale fenomeno risulta largamente sottostimato. Attualmente non c'è una legge regionale che indirizzi l'organizzazione dell'assistenza ed i centri ambulatoriali ed ospedalieri pubblici, come pure l'assistenza residenziale risulta largamente insufficiente per dare risposte efficaci. Il modello Aziendale prevede una forte integrazione con le strutture private accreditate dove sono stati sviluppati percorsi assistenziali specifici che prevedono la

diagnosi precoce e la presa in carico multiprofessionale dei soggetti affetti da disturbi alimentari. Nel modello assistenziale si prevedono convenzioni con strutture residenziali.

Nella scheda seguente viene riportata la rendicontazione dei costi sostenuti per la linea produttiva in parola, che comprende i costi sostenuti per i DCA e l'assistenza fornita nei Coser.

SCHEMA PROGETTO			
AZIENDA	ASUR		
PROGETTO n.	TOTALE-P.15		
LINEA PROGETTUALE	Definizione dei modelli di assistenza ai bambini e adolescenti affetti da patologie croniche, disturbi del comportamento alimentare, dell'apprendimento e del linguaggio, da autismo, da disturbo di deficit di attenzione iperattività (ADHD) e da psicosi affettive e non affettive dell'infanzia e dell'adolescenza mediante l'organizzazione di Centri di riferimento a valenza regionale e/o interregionale e la realizzazione di reti assistenziali.		
TITOLO DEL PROGETTO	L'Autismo i Disturbi del comportamento alimentare verso un progetto di vita		
ANALISI ECONOMICA			
Tipologia	conto	Descrizione	Consuntivo 2014
Risorse umane	0512	COSTO DEL PERSONALE RUOLO SANITARIO	-
	0513	COSTO DEL PERSONALE RUOLO PROFESSIONALE	-
	0514	COSTO DEL PERSONALE RUOLO TECNICO	-
	0515	COSTO DEL PERSONALE RUOLO AMMINISTRATIVO	-
	0516	ALTRI COSTI DEL PERSONALE DIPENDENTE	-
	0517	ALTRE CONVENZIONI DI LAVORO	26.524
Beni e servizi	0518	COSTI DEL PERSONALE UNIVERSITARIO	-
	0501	ACQUISTI BENI SANITARI	-
	0503	ACQUISTI DI BENI NON SANITARI	-
	0505	ACQUISTI DI PRESTAZIONI E SERVIZI SANITARI	1.299.004
	0509	ACQUISTI DI SERVIZI NON SANITARI	-
Altri Costi	0510	MANUTENZIONI E RIPARAZIONI	-
	0508	RIMBORSI, ASSEGNI E CONTRIBUTI	-
	0511	GODIMENTO BENI DI TERZI	-
	0521	ONERI DIVERSI DI GESTIONE	-
	0522	AMMORTAMENTI	-
	0602	ONERI FINANZIARI	-
	0802	ONERI STRAORDINARI	-
0901	IMPOSTE E TASSE	-	
	TOTALE COSTI		1.325.529
RICAVI	0402	Ricavi per prestazioni e servizi sanitari	-
	0404	Proventi per partecipazioni alla spesa	-
	0405	Proventi per prestazioni intermedie di tipo sanitario	-
	0406	Proventi e ricavi diversi	-
	TOTALE RICAVI		-

5.16. Sviluppo degli strumenti del governo clinico e della valutazione della qualità e della sicurezza delle prestazioni – Risk management

Rimandando al par. 3.1.2.7 la descrizione delle attività svolte, si riportano di seguito i costi sostenuti per la gestione del rischio clinico comprensivi del personale dedicato, dei corsi di formazione sul rischio clinico, della gestione dei sinistri e dei professionisti (medico legali e legali) presenti in azienda che si preoccupano di dare una risposta alle richieste di risarcimento mediante il sistema di autotutela e, infine, dei costi per la preparazione dei farmaci antitumorali.

SCHEDA PROGETTO			
AZIENDA	ASUR		
PROGETTO n.	TOTALE-P.16		
LINEA PROGETTUALE	Sviluppo degli strumenti del governo clinico e della valutazione della qualità e della sicurezza delle prestazioni – Risk management		
ANALISI ECONOMICA			
Tipologia	conto	Descrizione	Consuntivo 2014
Risorse umane	0512	COSTO DEL PERSONALE RUOLO SANITARIO	969.481
	0513	COSTO DEL PERSONALE RUOLO PROFESSIONALE	1.390.680
	0514	COSTO DEL PERSONALE RUOLO TECNICO	-
	0515	COSTO DEL PERSONALE RUOLO AMMINISTRATIVO	110.592
	0516	ALTRI COSTI DEL PERSONALE DIPENDENTE	2.288
	0517	ALTRE CONVENZIONI DI LAVORO	-
Beni e servizi	0518	COSTI DEL PERSONALE UNIVERSITARIO	-
	0501	ACQUISTI BENI SANITARI	37.565
	0503	ACQUISTI DI BENI NON SANITARI	-
	0505	ACQUISTI DI PRESTAZIONI E SERVIZI SANITARI	-
	0509	ACQUISTI DI SERVIZI NON SANITARI	5.347
Altri Costi	0510	MANUTENZIONI E RIPARAZIONI	-
	0508	RIMBORSI, ASSEGGNI E CONTRIBUTI	-
	0511	GODIMENTO BENI DI TERZI	-
	0521	ONERI DIVERSI DI GESTIONE	3.383
	0522	AMMORTAMENTI	990
	0602	ONERI FINANZIARI	-
	0802	ONERI STRAORDINARI	-
0901	IMPOSTE E TASSE	-	
TOTALE COSTI			2.520.326
RICAVI	0402	Ricavi per prestazioni e servizi sanitari	-
	0404	Proventi per compartecipazioni alla spesa	-
	0405	Proventi per prestazioni intermedie di tipo sanitario	-
	0406	Proventi e ricavi diversi	-
TOTALE RICAVI			-

5.17. Implementazione del codice etico nelle Aziende sanitarie

Al fine dell'approvazione del Codice di comportamento dell'ASUR, di cui all'art. 54, comma 5, del D.Lgs. 165/2011, prevista per l'anno 2014, risulta propedeutico l'adeguamento alla normativa sulla trasparenza per gli Enti del SSR. Infatti, il Codice rappresenta una delle "azioni e misure" principali di attuazione delle strategie di prevenzione della corruzione a livello decentrato, secondo quanto indicato nel Piano Nazionale Anticorruzione, approvato con delibera Civit (ora ANAC) n. 72 del 2013. A tal fine, il Codice costituisce elemento essenziale del Piano Triennale per la Prevenzione della Corruzione dell'ASUR Marche.

Pertanto, l'ASUR ha individuato il Responsabile Aziendale per la Trasparenza e per la Prevenzione della Corruzione il quale ha proceduto al coordinamento di tutte le attività necessarie all'adozione del Piano Triennale per la Trasparenza e l'Integrità dell'ASUR anni 2014 – 2016 (approvato con Det. 73/ASURDG del 18/02/2014) nonché alla formazione di tutto il personale dirigente sulla nuova normativa vigente (n. 160 dirigenti coinvolti). Il Piano Triennale prevede che nel 2014 l'Ufficio Personale provveda alla predisposizione del Codice di Comportamento Aziendale.

Sulla base di tali premesse, la scheda seguente riporta la rendicontazione dei costi sostenuti fino al 31/12/2013 per la linea produttiva in parola, la quale comprende la valorizzazione delle risorse umane dedicate all'attività di Trasparenza e Prevenzione della Corruzione, il costo della formazione sulla trasparenza dedicata ai dirigenti ASUR, nonché i costi sostenuti per l'elaborazione del Piano stesso.

SCHEMA PROGETTO			
AZIENDA	ASUR		
PROGETTO n.	ASUR-P.17		
LINEA PROGETTUALE	Implementazione del codice etico nelle Aziende sanitarie		
ANALISI ECONOMICA			
Tipologia	conto	Descrizione	Consuntivo 2014
Risorse umane	0512	COSTO DEL PERSONALE RUOLO SANITARIO	95.654
	0513	COSTO DEL PERSONALE RUOLO PROFESSIONALE	-
	0514	COSTO DEL PERSONALE RUOLO TECNICO	-
	0515	COSTO DEL PERSONALE RUOLO AMMINISTRATIVO	-
	0516	ALTRI COSTI DEL PERSONALE DIPENDENTE	-
	0517	ALTRE CONVENZIONI DI LAVORO	-
Beni e servizi	0518	COSTI DEL PERSONALE UNIVERSITARIO	-
	0501	ACQUISTI BENI SANITARI	-
	0503	ACQUISTI DI BENI NON SANITARI	-
	0505	ACQUISTI DI PRESTAZIONI E SERVIZI SANITARI	-
	0509	ACQUISTI DI SERVIZI NON SANITARI	24.400
Altri Costi	0510	MANUTENZIONI E RIPARAZIONI	-
	0508	RIMBORSI, ASSEGNI E CONTRIBUTI	-
	0511	GODIMENTO BENI DI TERZI	-
	0521	ONERI DIVERSI DI GESTIONE	-
	0522	AMMORTAMENTI	-
	0602	ONERI FINANZIARI	-
	0802	ONERI STRAORDINARI	-
	0901	IMPOSTE E TASSE	-
	TOTALE COSTI		120.054
RICAVI	0402	Ricavi per prestazioni e servizi sanitari	-
	0404	Proventi per partecipazioni alla spesa	-
	0405	Proventi per prestazioni intermedie di tipo sanitario	-
	0406	Proventi e ricavi diversi	-
	TOTALE RICAVI		-

5.18. Piano Nazionale Prevenzione proroga al 31 dicembre 2013

Rimandando al par. 3.3 la descrizione delle attività svolte, si riporta nella scheda seguente la rendicontazione dei costi sostenuti per la linea produttiva in parola, la quale comprende i consumi di vaccini (escluso HPV), il costo per lo screening e, infine, la valorizzazione delle risorse umane del Dipartimento di Prevenzione.

SCHEDE PROGETTO			
AZIENDA	ASUR		
PROGETTO n.	TOTALE-P.18		
LINEA PROGETTUALE	Piano Nazionale Prevenzione proroga al 31 dicembre 2013		
TITOLO DEL PROGETTO	Proroga del Piano Regionale della Prevenzione 10/12		
ANALISI ECONOMICA			
Tipologia	conto	Descrizione	Consuntivo 2014
Risorse umane	0512	COSTO DEL PERSONALE RUOLO SANITARIO	3.811.951
	0513	COSTO DEL PERSONALE RUOLO PROFESSIONALE	-
	0514	COSTO DEL PERSONALE RUOLO TECNICO	46.809
	0515	COSTO DEL PERSONALE RUOLO AMMINISTRATIVO	104.665
	0516	ALTRI COSTI DEL PERSONALE DIPENDENTE	22.837
	0517	ALTRE CONVENZIONI DI LAVORO	55.271
	0518	COSTI DEL PERSONALE UNIVERSITARIO	-
Beni e servizi	0501	ACQUISTI BENI SANITARI	2.497.064
	0503	ACQUISTI DI BENI NON SANITARI	5.837
	0505	ACQUISTI DI PRESTAZIONI E SERVIZI SANITARI	438.696
	0509	ACQUISTI DI SERVIZI NON SANITARI	7.073
Altri Costi	0510	MANUTENZIONI E RIPARAZIONI	20.110
	0508	RIMBORSI, ASSEGNI E CONTRIBUTI	-
	0511	GODIMENTO BENI DI TERZI	4.998
	0521	ONERI DIVERSI DI GESTIONE	167.779
	0522	AMMORTAMENTI	102.090
	0602	ONERI FINANZIARI	-
	0802	ONERI STRAORDINARI	-
0901	IMPOSTE E TASSE	-	
TOTALE COSTI			7.285.178
RICAVI	0402	Ricavi per prestazioni e servizi sanitari	-
	0404	Proventi per partecipazioni alla spesa	-
	0405	Proventi per prestazioni intermedie di tipo sanitario	-
	0406	Proventi e ricavi diversi	-
TOTALE RICAVI			-

5.19. Superamento OPG e salute mentale

In relazione a quanto previsto dalla linea progettuale LP 19 sono state attivate le seguenti azioni:

- Progettazione della Residenza per l'Esecuzione delle Misure di Sicurezza sita in località Fossombrone
- Programma di utilizzo delle risorse desinate per la parte corrente all'acquisizione del personale.

Si fa riferimento alle risorse previste per la copertura degli oneri derivanti dal processo di superamento dell'OPG e più specificatamente per l'assunzione di personale qualificato per il potenziamento dei Dipartimenti di Salute Mentale da dedicare:

1) alla gestione a Residenza per l'Esecuzione delle Misure di Sicurezza)

In considerazione delle delibere CIPE pubblicate sulle gazzette ufficiali n.96 del 24 Aprile del 2013 e n.166 del 17 Luglio del 2013, dove venivano assegnate alla Regione Marche le cifre di Euro 708.223 per l'anno 2012 e euro 1.025.060 per l'anno 2013) ed in riferimento a quanto richiesto dallo schema di decreto del Ministro della Salute , di concerto con il Ministro dell'Economia e delle Finanze , sul riparto del finanziamento previsto dall'art.3-ter , comma 6, della legge 17 febbraio 2012, n.9, per la copertura degli oneri per la realizzazione e riconversione delle strutture sanitarie extraospedaliere e il superamento degli ospedali psichiatrici Giudiziari, si propone una valutazione sulla **dimensione e composizione delle risorse umane** e delle specifiche competenze necessarie alla piena funzionalità dei servizi sanitari operativi.

In riferimento alla necessità di programmare un modulo terapeutico-assistenziale per n. 20 p.l. (nel riparto dei fondi viene assegnata alla regione marche competenza per n.12 pz internati) con la possibilità , per come previsto dalla legge n. 9 del 17 febbraio del 2012 e per quanto ulteriormente specificato dal decreto del Ministro della Salute sui requisiti strutturali, tecnici ed organizzativi , di "diversificare" i livelli di assistenza e sicurezza congruamente alle diverse caratteristiche psicopatologiche ed alla loro evoluzione , si può considerare l'opportunità di programmare l'Equipe multidisciplinare nel modo seguente:

Operatori previsti a tempo pieno:		
N. operatori	Figura professionale	Importo
1	Dirigente medico Psichiatra, responsabile U.O.S	€ 84.335
1	Dirigente medico Psichiatra	€ 71.253
1	Dirigente Psicologo	€ 68.416
1	Infermiere professionale, con attività di coordinamento	€ 34.075
12	Infermiere professionale	€ 378.048
12	Operatore Socio - Sanitario	€ 325.380
1	Educatore Professionale	€ 31.504
Operatori previsti tempo parziale (ore n.28) :		
1	Ass .sociale	€ 24.403
1	Ass. .Amministrativo	€ 22.489
Importo complessivo		€ 1.040.003

Il programma in oggetto, ha lo scopo di mantenere le diverse professionalità già indicate dal decreto prevedendo, rispetto agli standard di minima proposti (infermieri n.12 + O.S.S. n.6), una variazione della dotazione di personale di assistenza (infermieri n.12+ O.S.S. n.12), che permetta di garantire maggiormente la necessaria sicurezza interna, attraverso la realizzazione di turni che prevedano la presenza di operatori in numero di 4 (n. 2 infermieri + n. 2 O.S.S.) con l'addizione, nei turni diurni, della caposala e l'eventuale utilizzo di un ulteriore operatore per brevi periodi (turni di ore 6).

Programma di utilizzo risorse parte corrente di cui all'art.3 ter, comma 7, legge 9 del 17 febbraio del 2013, modificata dalla legge n. 57 del 23 Maggio del 2013 - Percorsi terapeutico riabilitativi per i recupero e reinserimento sociale dei pazienti sottoposti a misure di sicurezza

In riferimento alla legge di cui sopra e più specificatamente alle risorse necessarie per il superamento degli OPG, si evidenzia il carico economico che già attualmente i DSM delle Marche sono tenuti a sostenere e l'inevitabilità di un aumento dello stesso in tempi brevi; si deve infatti considerare che l'approssimarsi della data del 1 Aprile del 2014, stabilita dalla legge n.57 per il completo superamento degli OPG, comporterà alla luce di quanto recentemente evidenziato sulle competenze delle ASL e rispettivi DSM, la presa in carico di tutti i pz attualmente nella misura di sicurezza detentiva negli OPG ; il numero dei pz in oggetto risulta, ad una informativa degli istituti penitenziari del Luglio 2013, di circa n.15 pz in totale (13 presso R.Emilia; 1 presso Aversa; 1 presso Castiglione delle Stiviere), pz che saranno quanto prima collocati presso le previste strutture residenziali alternative (Residenze per l'Effettuazione delle Misure di Sicurezza) ma che dovranno , nella attesa della loro costituzione e nella misura maggiore possibile, usufruire della trasformazione della loro misura di sicurezza detentiva in quella più attenuata di libertà vigilata, misura compatibile con la collocazione c/o Strutture Comunitarie meno restrittive dell'OPG.

Si precisa che quest'ultima disposizione rimarrà valida anche una volta disponibili le strutture residenziali per la misura di sicurezza detentiva e che quindi probabilmente, nell'inevitabile dilazionarsi della realizzazione di queste ultime (le stime più attendibili fino ad oggi effettuate lasciano ipotizzare il termine di fine 2015), risulterà ancora necessario collocare pz presso strutture comunitarie.

In prossimità della scadenza del termine del 1 Aprile del 2014, si considera la possibilità che, con il consenso dei sanitari degli istituti Penitenziari vengano risolte tutte o quasi le misure di sicurezza detentiva a favore di quelle attenuate della libertà vigilata, obbligando di fatto i DSM, alla presa in carico di pz che dovranno inevitabilmente collocarsi in strutture comunitarie idonee alla loro condizione, strutture non identificabili con i servizi residenziali del S.S.N. (centri diurni, strutture riabilitative residenziali, comunità protette) attualmente non idonei a soddisfare i requisiti di sicurezza richiesti.

Si determinerà quindi il ricorso a comunità terapeutiche del privato sociale con un notevole aggravio delle spese di Budget per i DSM, aggravio difficilmente sostenibile alla luce delle risorse disponibili; si ritiene pertanto che sia indispensabile formulare tutti i dispositivi utili a contenere la spesa in questione e per meglio provvedere a tale necessità si è valutato opportuno verificare la spesa richiesta dalle operazioni sopra citate sia considerando i pz che già risultano in trattamento presso comunità terapeutiche a carico dei DSM sia una proiezione attendibile delle spese future; la valutazione, pur con evidenti limiti di accuratezza, ha lo scopo di permettere una prima stima orientativa del "peso" delle risorse economiche richieste.

Pz attualmente detenuti presso gli OPG (R.Emilia; Castiglione delle Stiviere; Aversa) : n.15

Pz entrati in OPG nei primi mesi dell'anno, dal Gennaio all'Aprile del 2013: n.6.

Pz già dimessi: n. 2

Pz individuati come di non competenza: n. 1

Pz detenuti negli OPG ma prossimi a collocazione presso C.T.: n. 6

Pz giudiziari attualmente nella misura di libertà vigilata e collocati presso C.T.: n.20

Dall'elenco proposto si rileva che nonostante i DSM siano riusciti a collocare fino ad oggi un notevole numero di pz, già nei primi mesi dell'anno in corso si sono avuti ben 6 nuovi ingressi e questa preoccupante tendenza all'aumento dei pz giudiziari rende problematica la possibilità di arrivare, in tempi brevi, all'azzeramento degli ospiti negli OPG.

Le delibere CIPE pubblicate sulle gazzette ufficiali n.96 del 24 Aprile 2013 e n.166 del 17 luglio del 2013, precisavano l'assegnazione alla Regione Marche di euro 708.223 per l'anno 2012 e 1.025.060 per il 2013, risorse di parte corrente per la copertura degli oneri previsti dall'art. 3 ter comma 7 della legge n. 9 del 17 Febbraio del 2012 e al comma 2 delle delibere veniva inoltre precisata la necessità della presentazione e approvazione un programma specifico della Regione per l'acquisizione del finanziamento.

Nella valutazione di quanto richiesto dalle normative sul processo di superamento degli OPG e più specificatamente, rispetto alla sostenibilità economica di tal processo, si rilevano i seguenti punti:

- la finalità delle risorse in oggetto è orientata all'acquisizione di personale qualificato destinato alla gestione delle strutture residenziali e alla realizzazione dei percorsi riabilitativi di recupero e reinserimento sociale dei pz giudiziari
- la realistica attivazione delle strutture residenziali è risultata, in tutte le sedi tecniche di confronto nazionale, prevedibile in tempi molto maggiori di quanto richiesto dalla normativa e nell'attesa di tale realizzazione persiste l'obbligo di procedere comunque al recupero e reinserimento sociale dei pz giudiziari.

Si propone quindi di utilizzare le cifre di cui sopra per la parziale copertura delle spese sostenute e da sostenere per l'assistenza dei pz giudiziari, valutando che i percorsi riabilitativi richiesti dalla normativa sono, di fatto, attualmente realizzati attraverso i programmi assistenziali che le Comunità terapeutiche erogano in accordo e collaborazione con i competenti DSM.

Tab. 2 - PAZIENTI DIMESSI DAGLI OPG PRESI IN CARICO DAI DIPARTIMENTI DI SALUTE MENTALE DELL'ASUR						
AV	DSM	PAZIENTI (iniziali)	Denominazione della struttura	Comune	Costo 2013	
1	Pesaro	Non in carico				
		Riepilogo DSM Pesaro			0,00	
	Urbino	P.O.	MULINO GIOVANNETTI	MONTEGRIMANO TERME	28.105,00	
		G.D.	C.T. ATENA	MONTECERIGNONE	25.088,00	
		T.M.	S. PATRIGNANO	CORIANO	5.119,20	
		Riepilogo DSM Urbino			58.312,20	
	Fano	G.F.	Mulino Giovannetti	MONTEGRIMANO TERME	40.880,00	
		G.G.	C.T. S.Giuseppe		60.225,00	
		P.F.	Athena	Monte cerignone(P.U.)	40.880,00	
		Riepilogo DSM Fano			141.985,00	
	1	Riepilogo Area Vasta 1				200.297,20
	2	Senigallia	S.A.	Generazioni (ex.Sadurano Salus)	Castrocaro Terme (FC)	41.870,00
			Senigallia			41.870,00
		Ancona Falconara	A.A.	Comunità S. Leonardo/Gruppo App. S.Leonardo	Forlì	43.616,04
			D.S.	Villa Raffaella/Gruppo Appartamento	Moncalvo (AT)	51.189,06
P.A.			Casa di Cura "Villa Jolanda"	Maiolati Spontini	0,00	
T.L.F.			Atena (m.te Cerignone)	M.teCerignone(PU)	36.500,00	
V.M.			Villa Raffaella/Gruppo Appartamento	Moncalvo (AT)	37.960,00	
R.R.			Zaffiro	S.lorenzo in Campo PU	29.200,00	
Ancona					198.465,10	

	Jesi	Non in carico			
		Riepilogo DSM Jesi			0,00
	Fabriano	Non in carico			
		Fabriano			0,00
2	Riepilogo Area Vasta 2				240.335,10
3	Macerata	SE. NO	ATHENA	PU	24.976,00
		CA.FRA	SerenityHause	PU	24.976,00
		Macerata			
	Civitanova M.	G.G.	Struttura Protetta "Atena"	Montegrimano (PU)	43.800,00
		B.G.	Struttura Protetta "Atena"	Maiolati Spontini	
		Riepilogo DSM Civitanova Marche			
	Camerino	F.R.	GRUPPO ATENA	Montecerignone (PS)	23.407,45
		F.A.	GRUPPO ATENA	Montecerignone (PS)	40.150,00
		F.Re.	GRUPPO ATENA	Montecerignone (PS)	40.150,00
		Camerino			
3	Riepilogo Area Vasta 3				153.659,45
4	Fermo	SG	Il Montello	Serravalle Scrivia (AL)	63.515,00
		SG	Ca' d'Andrea	Sassocorvaro (PU)	
		C.M.	Athena	Montecerignone	24.000,00
		TR	Comunità San Girolamo	Fermo	13.000,00
		Riepilogo DSM Fermo			13.000,00
4	Riepilogo Area Vasta 4				113.515,00
5	Ascoli P.	Non in carico			0,00
		Riepilogo DSM Ascoli P			0,00
	S. Benedetto del T.	D.M.	Atena	Montecerignone	25.550,00
		G.M.	Serenity	Montegrimano	54.750,00
		Riepilogo DSM San Benedetto del T.			
5	Riepilogo Area Vasta 5				80.300,00
ASUR					788.106,75

In relazione al progetto relativo alla presa in carico delle patologie complesse attraverso percorsi di cura / strutture di ricovero o residenziali innovativi, i Dipartimenti per la Salute Mentale dell'ASUR Marche hanno attivato percorsi diagnostici terapeutici assistenziali definendo la migliore sequenza di attività diagnostiche, terapeutiche e assistenziali finalizzate ad una presa in carico come risposta a bisogni complessi.

In tal senso si è sviluppata la capacità di offrire risposte differenziate utilizzando le strutture, anche in maniera alternativa al ricovero in SPDC, in ragione della caratterizzazione delle attività svolte. Si è altresì proceduto nell'ambito dei PDTA alla validazione di un approccio cognitivo comportamentale nella gestione della fase sub - acuta con la possibilità di gestirla in forma alternativa al ricovero ospedaliero, come nel caso dell SRT di Fabriano.

Tale impostazione ha permesso di raggiungere gli obiettivi della riduzione dei ricoveri in SPDC come si evidenzia nella tabella di seguito riportata.

Tab. 1 n Ricoveri SPDC 2012-2013

CASI	2012	2013	Delta 2013 vs 2012
Totale	3.600	3.298	-302

E' altresì da considerare, come di seguito riportato, l'ammontare delle risorse utilizzate per l'acquisto di prestazioni di residenzialità socio - sanitaria per la salute mentale, prevalentemente orientate alla possibilità di svolgere attività occupazionali per pazienti con patologie definibili come gravi e persistenti, previste dai Piani Terapeutici Individualizzati.

Le strutture per disabili psichici contemplate sono le seguenti:

- SRT di Fabriano;
- Casa Madonna della Rosa;
- Gruppo famiglia P.S Giorgio;
- Strutture per disabili psichici appartenenti al gruppo Atena (es. Hotel della Salute, Mulino Giovannetti).

SCHEMA PROGETTO			
AZIENDA	ASUR		
PROGETTO n.	TOTALE-P.19		
LINEA PROGETTUALE	Superamento OPG e salute mentale		
TITOLO DEL PROGETTO	La presa in carico delle patologie complesse attraverso percorsi di cura/strutture di ricovero o residenziali innovativi		
ANALISI ECONOMICA			
Tipologia	conto	Descrizione	Consuntivo 2014
Risorse umane	0512	COSTO DEL PERSONALE RUOLO SANITARIO	415.280
	0513	COSTO DEL PERSONALE RUOLO PROFESSIONALE	-
	0514	COSTO DEL PERSONALE RUOLO TECNICO	235.826
	0515	COSTO DEL PERSONALE RUOLO AMMINISTRATIVO	-
	0516	ALTRI COSTI DEL PERSONALE DIPENDENTE	-
	0517	ALTRE CONVENZIONI DI LAVORO	-
	0518	COSTI DEL PERSONALE UNIVERSITARIO	-
Beni e servizi	0501	ACQUISTI BENI SANITARI	-
	0503	ACQUISTI DI BENI NON SANITARI	-
	0505	ACQUISTI DI PRESTAZIONI E SERVIZI SANITARI	1.798.106
	0509	ACQUISTI DI SERVIZI NON SANITARI	-
Altri Costi	0510	MANUTENZIONI E RIPARAZIONI	-
	0508	RIMBORSI, ASSEGNI E CONTRIBUTI	-
	0511	GODIMENTO BENI DI TERZI	-
	0521	ONERI DIVERSI DI GESTIONE	-
	0522	AMMORTAMENTI	-
	0602	ONERI FINANZIARI	-
	0802	ONERI STRAORDINARI	-
0901	IMPOSTE E TASSE	-	
	TOTALE COSTI		2.449.212
RICAVI	0402	Ricavi per prestazioni e servizi sanitari	-
	0404	Proventi per partecipazioni alla spesa	-
	0405	Proventi per prestazioni intermedie di tipo sanitario	-
	0406	Proventi e ricavi diversi	-
	TOTALE RICAVI		-

5.20. Sicurezza nei luoghi di lavoro

Rimandando al par. 3.3 la descrizione delle attività svolte, si riporta nella scheda seguente la rendicontazione dei costi sostenuti per la linea produttiva in parola, la quale comprende la valorizzazione delle risorse umane dedicate al Servizio SPSAL.

SCHEDA PROGETTO			
AZIENDA	ASUR		
PROGETTO n.	ASUR-P.20		
LINEA PROGETTUALE	Sicurezza nei luoghi di lavoro		
ANALISI ECONOMICA			
Tipologia	conto	Descrizione	Consuntivo 2014
Risorse umane	0512	COSTO DEL PERSONALE RUOLO SANITARIO	1.554.568
	0513	COSTO DEL PERSONALE RUOLO PROFESSIONALE	-
	0514	COSTO DEL PERSONALE RUOLO TECNICO	-
	0515	COSTO DEL PERSONALE RUOLO AMMINISTRATIVO	-
	0516	ALTRI COSTI DEL PERSONALE DIPENDENTE	-
	0517	ALTRE CONVENZIONI DI LAVORO	-
	0518	COSTI DEL PERSONALE UNIVERSITARIO	-
Beni e servizi	0501	ACQUISTI BENI SANITARI	-
	0503	ACQUISTI DI BENI NON SANITARI	-
	0505	ACQUISTI DI PRESTAZIONI E SERVIZI SANITARI	-
	0509	ACQUISTI DI SERVIZI NON SANITARI	-
	0510	MANUTENZIONI E RIPARAZIONI	-
Altri Costi	0508	RIMBORSI, ASSEGNI E CONTRIBUTI	-
	0511	GODIMENTO BENI DI TERZI	-
	0521	ONERI DIVERSI DI GESTIONE	-
	0522	AMMORTAMENTI	-
	0602	ONERI FINANZIARI	-
	0802	ONERI STRAORDINARI	-
	0901	IMPOSTE E TASSE	-
	TOTALE COSTI		1.554.568
RICAVI	0402	Ricavi per prestazioni e servizi sanitari	-
	0404	Proventi per compartecipazioni alla spesa	-
	0405	Proventi per prestazioni intermedie di tipo sanitario	-
	0406	Proventi e ricavi diversi	-
	TOTALE RICAVI		-

6. ALTRI DATI

- Partecipazione a consorzi

E' attiva, a partire dal 2008, la partecipazioni nel Consorzio "Metis" di Pisa, di cui alla Determina n. 468 del 04/06/08.

Per le altre tipologie di partecipazioni societarie dell'ASUR, si faccia riferimento alla Det. 640/ASURDG del 05/08/2013.

7. FATTI DI RILIEVO AVVENUTI DOPO LA CHIUSURA ED EVOLUZIONE DELLA GESTIONE

Tra i fatti di rilievo avvenuti dopo la chiusura dell'esercizio, si evidenzia la nomina della nuova Direzione generale ASUR con DGRM 9 del 13/01/2014.

Dal punto di vista gestionale, è proseguita dell'attività strategica di revisione del sistema di offerta dei servizi sanitari regionali avviata con l'approvazione della DGRM 1696 del 3 dicembre 2012, avente ad oggetto "Direttiva vincolante per i Direttori generali degli enti del SSR, per l'attuazione del D.L. 95/2012 convertito in Legge 135 del 7 agosto 2012 concernente disposizioni urgenti per la revisione della spesa pubblica con invarianza dei servizi dei cittadini":

- riorganizzazione della rete territoriale del soccorso (RTS);
- riconversione delle 13 piccole strutture ospedaliere marchigiane in Case della Salute;
- riordino delle reti cliniche regionali;
- riduzione delle strutture semplici e complesse con l'allineamento ai parametri definiti dal Comitato LEA (entro il 30/06/2014).

In merito alle risorse disponibili per gli Enti del SSR, in data 29/12/2013 la Giunta Regionale ha approvato la DGRM n. 1750, avente ad oggetto "LR n. 13 del 20/06/2003 - Autorizzazione alle Aziende ed Enti del SSR ed al DIRMT alla gestione provvisoria dei rispettivi bilanci economici preventivi per l'anno 2014", con la quale ha autorizzato l'ASUR alla gestione provvisoria del bilancio nei limiti del -1% del Budget dell'anno 2013.

Tetto di spesa provvisorio ASUR

	ASUR - DGRM 1750/13	BUDGET 2013	BUDGET PROVVISORIO 2014	SCOSTAMENTO
h	TOTALE COSTI	2.284.093.124	2.274.908.401	- 9.184.723
h1	Gestionali (al netto della mobilità passiva extraregionale)	2.129.616.451	2.108.320.287	- 21.296.164
h2	Mobilità passiva extraregionale	137.498.581	137.498.581	-
h4	Oneri straordinari per sopravvenienze passive derivanti dall'incremento del valore della mobilità attiva e passiva extraregionale dell'anno 2010	4.347.328	4.347.328	-
h5	Oneri straordinari per sopravvenienze passive derivanti dall'incremento del valore della mobilità attiva e passiva extraregionale dell'anno 2011			-
h6	Costi relativi alle quote vincolate (riferimento voci a4.2c e c3)	4.968.270	4.968.270	-
h7	Costi da destinare agli investimenti ai sensi del D.Lgvo 118/2011 (riferimento voce a2.1)	7.662.495	19.773.935	12.111.440
	Totale Costi	2.284.093.125	19.773.935	12.111.440
	Costi gestionali	2.282.834.827	19.773.935	12.111.440
	Personale	750.396.017		
	Farmaci	190.694.859		
	Altri beni	122.814.920		
	Servizi	179.757.053		
	Farmaceutica convenzionata da farmacie private	249.062.749		
	Farmaceutica convenzionata da aziende pubbliche	43.557.396		
	Osp Convenzionata e acq. Ricoveri	514.465.458		
	Specialistica esterna	136.865.124		
	Specialistica interna	19.792.454		
	Medicina di base	174.737.327		
	Altre prestazioni	215.354.478		
	Trasferimenti	151.803		
	Libera professione	18.010.888		
	Amm.ti	19.630.064		
	Oneri finanziari	430.127		
	Altri acc.ti	37.121.005		
	Oneri straordinari	12.720.434		
	Costi da destinare agli investimenti ai sensi del D.Lgvo 118/2011	7.662.495	19.773.935	12.111.440
	Costi per scambi SSR	- 410.389.826		
	Acc.ti:	1.258.299		
	Medicina convenzionata	1.258.299		-
	Valori in €			

Al momento della stesura della presente relazione, è disponibile il report di contabilità analitica consuntivo del primo trimestre 2013, mentre è in corso di elaborazione la previsione di chiusura annua. I dati consuntivi del primo trimestre non sono direttamente confrontabili con il Bilancio consuntivo 2012 e con il Budget 2013 provvisoriamente autorizzato, in quanto sui costi

annui incidono gli inevitabili effetti di stagionalità che interessano alcuni costi (es. spesa farmaceutica, riscaldamento e appalto calore, terme, consumi ospedalieri) e di contro non tengono conto del possibile effetto positivo legato all'avvio di razionalizzazione in conformità a quanto approvato dalla regione con DGRM 1696 citata. Ad ogni modo, il modello CE trimestrale relativo al I trimestre 2014 si è chiuso con una perdita di 7,338 milioni di euro.

8. MODALITA' DI DESTINAZIONE DELL'UTILE DI ESERCIZIO 2013

In conformità all'art. 18 della L.R. 47/97, così come modificato dall'art. 22 della legge regionale n. 14 del 23/10/2007, il risultato economico positivo dell'esercizio sarà accantonato in apposito fondo di riserva.

ALLEGATI:

- ALLEGATO 1 – Valutazione analitica dei costi, dei rendimenti e dei risultati per Area Vasta
- ALLEGATO 2 – Modello ministeriale LA dell'anno 2013 e dell'anno 2012.

Ancona, 30/05/2014

F.to IL DIRETTORE GENERALE
Dott. Gianni Genga



ALLEGATO 1

Valutazione analitica dei costi, dei rendimenti e dei risultati per Area Vasta

Tablelle contenute nell'allegato 1

	Denominazione	Pagina
Tab. 2.1	Confronto aggregati cons. 2013 e 2012, IV report 2013	1
Tab. 4.1a	Dettaglio investimenti	6
Tab. 5.4b	Dettaglio consulenze per conti economici	68
Tab. 9.1	Strutture private accreditate	118

Cod	Descrizione	BILANCIO 2012	PRECONSUNTIVO IV REPORT 2013	BILANCIO 2013	BILANCIO 2013 - BILANCIO 2012	BILANCIO 2013 - BILANCIO 2012
A	RISULTATO DI ESERCIZIO	41.448.738	45.748.282	38.002.782	3.445.956	7.745.500
A1	TOTALE RICAVI	591.457.109	589.167.625	591.281.365	175.744	2.113.740
A11	CONTRIBUTI REGIONALI	566.067.745	566.067.745	564.998.940	1.068.805	1.068.805
A111	CONTRIBUTI IN ESERCIZIO INISTANTI DA REGIONE	566.067.745	566.067.745	564.998.940	1.068.805	1.068.805
A112	CONTRIBUTI IN ESERCIZIO VINCOLATI DA REGIONE	-	-	-	-	-
A113	RETIFICA CONTRIBUTI IN C ESERCIZIO DESTINATI AD INVESTIMENTI	-	-	-	-	-
A114	UTILIZZO FONDI PER QUOTE INUTILIZZATE CONTRIBUTI DI ESERCIZI PRECEDENTI DA REGIONE PER QUOTA DEL FONDO VINCOLATO	-	-	-	-	-
A12	ALTRI CONTRIBUTI	125.123	125.123	150.092	24.969	24.969
A121	ALTRI CONTRIBUTI	125.123	125.123	150.092	24.969	24.969
A13	RICAVI PER PRESTAZIONI SANITARIE	11.573.395	10.164.659	12.601.431	1.028.035	2.436.772
A131	RICAVI PER PRESTAZIONI SANITARIE INTRA-REGIONALI	3.756.818	2.556.205	3.282.742	474.076	726.538
A132	RICAVI PER PRESTAZIONI SANITARIE EXTRA-REGIONALI	4.696.742	4.710.018	6.308.841	1.612.099	1.598.823
A133	RICAVI PER PRESTAZIONI SANITARIE DA PRIVATO	3.119.835	2.898.436	3.009.847	109.988	111.411
A14	ENTRATE PROPRIE	13.085.502	12.678.045	13.019.647	65.855	341.602
A141	COMPARTICIPAZIONI	7.056.066	6.771.676	6.791.843	264.223	201.67
A142	LIBERA PROFESSIONE	2.734.093	2.822.436	2.841.318	107.225	18.882
A143	ALTRI RICAVI CARATTERISTICI	2.562.622	2.430.542	2.737.096	174.474	306.554
A144	RICAVI NON CARATTERISTICI	732.275	652.945	648.969	83.306	3.976
A145	RICAVI DELLA GESTIONE FINANZIARIA	446	446	421	25	25
A15	RICAVI STRAORDINARI	605.344	132.054	511.256	94.088	379.202
A151	SOPRAVV. ATTIVE INSUSISTENZE DEL PASSIVO E RIVALUTAZIONI	605.344	132.054	511.256	94.088	379.202
A152	PLUSVALENZE	-	-	-	-	-
A16	COSTI CAPITALIZZATI	-	-	-	-	-
A161	COSTI CAPITALIZZATI	-	-	-	-	-
A2	TOTALE COSTI	550.008.371	543.419.343	553.278.584	3.270.212	9.859.240
A21	PERSONALE	116.625.045	114.493.857	114.348.717	2.276.328	145.150
A211	PERSONALE IRREGISTRO	42.195.829	41.955.414	41.926.774	269.055	28.639
A212	PERSONALE COMPARTO	71.200.437	68.769.567	69.016.259	2.184.177	246.692
A213	ALTRI COSTI PERSONALE DIPENDENTE	3.146.526	3.636.124	3.353.934	207.408	282.190
A214	RETIFICA COSTI DEL PERSONALE DIPENDENTE (C)	699.180	642.552	706.057	6.876	63.504
A215	PERSONALE NON DIPENDENTE	781.434	775.315	757.806	23.627	17.508
A22	BENI	41.401.456	42.380.196	41.884.266	482.810	495.931
A220	FARMACI	27.252.185	27.224.519	27.224.519	27.224.519	27.666
A221	BENI SANITARI	39.584.074	13.314.241	12.908.089	26.675.985	406.152
A222	BENI NON SANITARI	1.817.382	1.813.770	1.751.657	65.725	62.113
A23	SERVIZI	31.713.327	30.245.350	30.222.775	1.490.552	22.575
A231	APPALTI	16.549.771	15.460.658	15.385.633	1.164.138	75.025
A232	MANUTENZIONI	4.325.208	3.621.208	3.675.623	649.585	54.415
A233	UTENZE	4.362.770	4.845.290	4.785.171	422.401	60.119
A234	CONSULENZE AMMINISTRATIVE E GESTIONALI	15.383	15.677	2.588	12.796	13.089
A235	CONSULENZE SANITARIE	690.255	596.079	589.152	101.104	6.928
A236	GODIMENTO BENI DI TERZI	4.357.153	4.471.363	4.422.762	65.610	48.601
A237	COSTI GENERALI	1.376.210	1.198.498	1.325.270	50.940	126.771
A238	IMPOSTE DI ESERCIZIO	36.577	36.577	-	-	-
A24	OSP. CONVENZIONATA E ACQUISTO DI RICOVERI	143.960.488	142.743.645	144.999.880	1.039.392	2.256.235
A241	ACQUISTO DI RICOVERI DA AZIENDE PUBBL. INTRA-REGIONALI	107.026.256	107.026.256	105.347.686	1.678.571	1.678.571
A242	ACQUISTO DI RICOVERI DA AZIENDE PUBBL. EXTRA-REGIONALI	35.130.540	33.986.882	35.938.556	808.016	1.951.674
A243	ACQUISTO DI RICOVERI DA AZIENDE PRIVATE	1.803.692	1.730.506	3.713.638	1.909.946	1.983.132
A25	SPECIALISTICA ESTERNA	42.757.516	42.780.438	49.911.320	7.153.804	7.130.882
A251	SPECIALISTICA ESTERNA DA AZIENDE PUBBL. INTRA-REGIONALI	30.422.283	30.373.505	35.981.503	5.559.220	5.607.998
A252	SPECIALISTICA ESTERNA DA AZIENDE PUBBL. EXTRA-REGIONALI	5.805.514	5.695.973	7.335.663	1.530.149	1.639.690
A253	SPECIALISTICA ESTERNA DA AZIENDE PRIVATE	6.529.719	6.710.960	6.594.154	64.435	116.806
A26	SPECIALISTICA INTERNA	4.680.451	4.639.017	4.637.646	42.805	1.371
A261	SPECIALISTICA INTERNA	4.680.451	4.639.017	4.637.646	42.805	1.371
A27	FARMACEUTICA	75.255.238	75.027.792	77.503.702	2.248.463	2.475.909
A271	FARMACEUTICA DA AZIENDE PUBBL. INTRA-REGIONALI	17.325.306	17.325.306	18.029.004	703.699	703.699
A272	FARMACEUTICA DA AZIENDE PUBBL. EXTRA-REGIONALI	2.908.912	2.237.460	3.981.752	1.072.841	1.744.292
A273	FARMACEUTICA DA AZIENDE PRIVATE	55.021.021	55.465.026	55.492.945	471.924	279.191
A28	MEDICINA DI BASE	42.389.255	42.545.151	42.615.735	226.481	70.584
A281	MEDICINA DI BASE DA AZIENDE PUBBL. INTRA-REGIONALI	47.262	47.262	49.319	2.057	2.057
A282	MEDICINA DI BASE DA AZIENDE PUBBL. EXTRA-REGIONALI	162.760	161.024	169.390	6.630	8.367
A283	MEDICINA DI BASE DA AZIENDE PRIVATE	42.179.233	42.336.866	42.397.026	217.794	60.161
A29	ALTRE PRESTAZIONI	41.432.004	40.351.809	38.883.172	2.548.833	1.468.637
A291	ALTRE PRESTAZIONI DA AZIENDE PUBBL. INTRA-REGIONALI	2.851.186	1.791.881	1.753.127	1.098.058	38.754
A292	ALTRE PRESTAZIONI DA AZIENDE PUBBL. EXTRA-REGIONALI	702.371	642.982	695.495	6.876	52.513
A293	ALTRE PRESTAZIONI DA AZIENDE PRIVATE	37.878.448	37.916.946	36.434.549	1.443.898	1.482.397
A293a	Prestazioni di assistenza integrativa e protesica	10.353.358	10.120.179	10.157.693	195.665	37.514
A293b	Prestazioni di assistenza alle persone dipendenti da sostanze stupefacenti, psicotrope o da alcool e persone con infezione da HIV	2.581.192	1.536.278	1.524.562	1.056.629	11.715
A293c	Prestazioni di assistenza alle persone con disabilità psichiche	2.395.142	2.486.116	2.682.194	287.052	196.078
A293d	Prestazioni di assistenza alle persone anziane e disabili	8.054.091	8.735.644	8.953.708	899.617	218.064
A293e	Prestazioni di assistenza riabilitativa ex art. 26 Legge 833/78	6.658.202	6.724.807	4.545.162	2.113.040	2.179.646
A293f	Convenzioni per assistenza infermieristica e altri	5.081.730	5.307.584	5.296.877	215.147	10.707
A293g	Acquisto di prestazioni di assistenza domiciliare integrata (ADI)	-	-	-	-	-
A293h	Altre prestazioni (altre prestazioni sanitarie, convenzioni sanitarie, termale, convalescenze, contributi agli assistiti e altri)	2.754.733	3.006.338	3.274.353	519.620	268.015
A30	LIBERA PROFESSIONE	2.196.527	2.349.024	2.300.948	104.422	48.075
A301	LIBERA PROFESSIONE	2.196.527	2.349.024	2.300.948	104.422	48.075
A31	AMMORTAMENTI	1.768.242	1.636.122	1.921.010	152.768	284.888
A311	AMMORTAMENTI	4.411.718	4.411.718	4.166.792	244.926	244.926
A312	STERILIZZAZIONE AMMORTAMENTI (C)	2.643.476	2.775.596	2.245.782	397.695	529.815
A32	ACCANTONAMENTI	4.909.837	3.678.235	3.285.047	1.624.791	393.189
A321	ACCANTONAMENTI RINNOVO PERSONALE	159.577	0	-	159.577	0
A322	ACCANTONAMENTI RINNOVO CONVENZIONI MEDICI	-	-	-	-	-
A323	ACCANTONAMENTI RINNOVO CONVENZIONI SUMAI	221.000	-	237.000	16.000	237.000
A324	ALTRI ACCANTONAMENTI	4.529.261	3.678.235	3.048.047	1.481.214	630.189
A33	TRASFERIMENTI	22.685	22.685	20.248	2.437	2.437
A331	TRASFERIMENTI	22.685	22.685	20.248	2.437	2.437
A34	ONERI FINANZIARI	154.437	154.437	107.750	46.687	46.687
A341	ONERI FINANZIARI	154.437	154.437	107.750	46.687	46.687
A35	ONERI STRAORDINARI	741.863	371.574	636.059	105.494	264.795
A351	SOPRAVV. PASSIVE INSUSISTENZE DEL PASSIVO E RIVALUTAZIONI	741.863	371.574	636.059	105.788	264.502
A352	MINUSVALENZE	-	-	294	294	294
	Riepilogo					
	COSTI SSR	157.715.547	156.691.154	161.166.130	3.450.582	4.474.976
MPSSR	Costi per Mobilità passiva intra-regionale	150.112.950	149.663.336	155.619.606	5.506.656	5.956.270
RDSSR	Costi per scambi in regolazione diretta intra-regionale	7.602.597	7.027.818	5.546.524	2.056.074	1.481.294
SPSSR	SopraVV. passive per Mobilità passiva intra-regionale	-	-	-	-	-
	COSTI SSN	44.710.096	42.724.321	48.120.856	3.410.761	5.396.535
MPSSN	Costi per Mobilità passiva extra-regionale	44.681.779	42.698.444	48.100.767	3.418.989	5.402.323
RDSSN	Costi per scambi in regolazione diretta extra-regionale	28.317	25.877	20.089	8.228	5.788
SPSSN	SopraVV. passive per Mobilità passiva extra-regionale	-	-	-	-	-
	RICAVI SSR	3.796.223	3.092.693	3.456.145	339.878	363.452
MASSR	Ricavi per Mobilità attiva intra-regionale	3.651.739	2.489.963	3.244.571	407.168	754.608
RDASSR	Ricavi per scambi in regolazione diretta intra-regionale	144.285	602.731	211.574	67.290	391.156
SASSR	SopraVV. attive per Mobilità attiva intra-regionale	-	-	-	-	-
	RICAVI SSN	4.710.018	4.710.018	6.308.841	1.598.823	1.598.823
MASSN	Ricavi per Mobilità attiva extra-regionale	4.692.423	4.692.423	6.283.524	1.591.101	1.591.101
RDASSN	Ricavi per scambi in regolazione diretta extra-regionale	17.595	17.595	25.317	7.723	7.723
SASSN	SopraVV. attive per Mobilità attiva extra-regionale	-	-	-	-	-
	LIVELLO DEI RICAVI MINIMI					
	RICAVI PER MOBILITA' EXTRAREGIONALE	4.692.423	4.692.423	4.897.906	205.483	205.483
MA_SSN	Ricavi per Mobilità attiva extra-regionale	4.692.423	4.692.423	4.897.906	205.483	205.483
SA_SSN	SopraVV. attive per Mobilità attiva extra-regionale	-	-	-	-	-
	ALTRI RICAVI	16.295.574	15.719.199	16.026.424	269.151	307.225
C_PRIV	di cui: altri contributi in conto esercizio	125.123	125.123	9.994	115.129	115.129
ENTR_P	di cui: ricavi per entrate proprie (senza libera professione) al netto dei seguenti conti: Conven. amm. gen. SSR (ex cont. 72 30 0540), Con. sanitarie SSR (ex cont. 72 35 0540) e plusv da alleanze ord. im.mi (ex conto 81 05 05 (*)	13.436.358	12.771.639	13.175.112	261.246	403.473
LIB_PROF	di cui: libera professione	2.734.093	2.822.436	2.841.318	107.225	18.882
PROV	PROVENTI STRAORDINARI	605.344	132.054	511.256	94.088	379.202
TOT		<				

Cod	Descrizione	BILANCIO 2012	IV REPORT	BILANCIO 2013	BILANCIO 2013 - BILANCIO 2012	BILANCIO 2013 - IV REPORT 2013
A	RISULTATO DI ESERCIZIO	74.558.479	69.423.848	71.867.510	2.690.968	7.449.196
A1	TOTALE RICAVI	836.421.812	832.857.895	839.812.133	3.391.131	3.760.233
A11	CONTRIBUTI REGIONALI	778.789.339	778.789.339	776.909.232	-1.932.663	-1.880.116
A111	CONTRIBUTI IN ESERCIZIO INDIRISTINTI DA REGIONE	778.789.339	778.789.339	776.948.036	-1.841.303	-1.841.303
A112	CONTRIBUTI IN ESERCIZIO VINCOLATI DA REGIONE	52.546	-	32.456	-20.090	32.456
A113	RETTE/CA CONTRIBUTI IN ESERCIZIO DESTINATI AD INVESTIMENTI	-	-	71.269	71.269	71.269
A114	UTILIZZO FONDI PER QUOTE INUTILIZZATE CONTRIBUTI DI ESERCIZI PRECEDENTI DA REGIONE PER QUOTA DEL FONDO VINCOLATO	-	-	-	-	-
A12	ALTRI CONTRIBUTI	290.145	281.330	760.504	470.359	479.174
A121	ALTRI CONTRIBUTI	290.145	281.330	760.504	470.359	479.174
A13	RICAVI PER PRESTAZIONI SANITARIE	33.437.833	32.814.774	39.687.866	6.250.033	6.873.093
A131	RICAVI PER PRESTAZIONI SANITARIE INTRA-REGIONALI	20.806.987	20.604.348	20.694.453	112.534	90.105
A132	RICAVI PER PRESTAZIONI SANITARIE EXTRA-REGIONALI	9.942.241	9.968.505	16.299.880	6.357.639	6.331.375
A133	RICAVI PER PRESTAZIONI SANITARIE DA PRIVATO	2.688.605	2.241.922	2.693.533	4.928	451.612
A14	ENTRATE PROPRIE	22.122.415	20.409.765	21.636.113	486.301	1.226.348
A141	COMPARTICIPAZIONI	12.547.822	11.399.625	11.934.330	613.492	534.705
A142	LIBERA PROFESSIONE	6.987.823	6.753.764	7.052.963	65.140	299.200
A143	ALTRI RICAVI CARATTERISTICI	1.932.022	1.570.201	1.940.674	8.651	370.473
A144	RICAVI NON CARATTERISTICI	648.847	685.739	704.406	55.559	18.668
A145	RICAVI DELLA GESTIONE FINANZIARIA	5.900	437	3.740	2.160	3.303
A15	RICAVI STRAORDINARI	1.728.725	562.686	818.427	910.298	255.741
A151	SOPRAVV. ATTIVE, INSUSSISTENZE DEL PASSIVO E RIVALUTAZIONI	1.728.725	557.686	818.427	910.298	260.741
A152	PLUSVALENZE	-	5.000	-	-	5.000
A16	COSTI CAPITALIZZATI	-	-	-	-	-
A161	COSTI CAPITALIZZATI	-	-	-	-	-
A2	TOTALE COSTI	910.979.481	902.281.743	911.679.644	700.162	9.397.901
A21	PERSONALE	236.658.541	232.305.323	231.517.269	-5.151.581	788.063
A211	PERSONALE DIRIGENTE	94.955.510	93.736.877	93.411.468	-1.544.042	-325.409
A212	PERSONALE COMPARTO	134.792.695	133.565.389	132.606.901	-2.185.794	-958.487
A213	ALTRI COSTI PERSONALE DIPENDENTE	3.289.919	2.254.463	2.608.846	680.073	354.382
A214	RETTE/CA COSTI DEL PERSONALE DIPENDENTE (C)	816.140	622.699	728.379	87.761	105.680
A215	PERSONALE NON DIPENDENTE	4.447.857	3.371.294	3.618.424	829.433	247.130
A22	BENI	95.787.170	98.017.181	96.933.331	-1.146.161	-1.083.850
A220	FARMACI	-	62.629.064	63.042.242	63.042.242	413.178
A221	BENI SANITARI	92.191.180	32.283.134	31.138.314	61.052.866	1.144.821
A222	BENI NON SANITARI	3.595.990	3.104.983	2.752.775	843.216	352.208
A23	SERVIZI	56.061.057	54.160.864	53.709.803	-2.351.254	-451.061
A231	APPALTI	29.087.895	29.164.091	30.323.884	1.235.989	1.159.793
A232	MANUTENZIONI	9.065.199	7.734.959	7.213.209	1.851.990	521.751
A233	UTENZE	8.912.393	8.782.086	7.907.137	1.005.256	874.949
A234	CONSULENZE AMMINISTRATIVE E GESTIONALI	86.267	163.621	85.528	738	78.093
A235	CONSULENZE SANITARI	75.928	23.355	26.216	49.711	2.861
A236	GODIMENTO BENI DI TERZI	6.709.864	6.363.805	6.168.611	541.253	195.195
A237	COSTI GENERALI	2.014.902	1.823.337	1.876.608	138.294	53.272
A238	IMPOSTE DI ESERCIZIO	108.609	105.609	108.609	-	3.000
A24	OSP. CONVENZIONATA E ACQUISTO DI RICOVERI	190.807.232	190.371.007	195.777.731	4.970.499	5.406.724
A241	ACQUISTO DI RICOVERI DA AZIENDE PUBBL. INTRA-REGIONALI	138.086.582	138.086.582	143.344.934	5.258.353	5.258.353
A242	ACQUISTO DI RICOVERI DA AZIENDE PUBBL. EXTRA-REGIONALI	25.315.908	24.242.463	26.029.510	713.601	1.787.047
A243	ACQUISTO DI RICOVERI DA AZIENDE PRIVATE	27.404.742	28.041.963	26.403.287	-1.001.455	-1.638.676
A25	SPECIALISTICA ESTERNA	60.222.262	59.863.930	61.711.925	1.489.663	1.847.995
A251	SPECIALISTICA ESTERNA DA AZIENDE PUBBL. INTRA-REGIONALI	41.183.425	41.183.425	42.303.384	1.119.959	1.119.959
A252	SPECIALISTICA ESTERNA DA AZIENDE PUBBL. EXTRA-REGIONALI	3.811.557	3.653.042	4.368.546	556.988	715.504
A253	SPECIALISTICA ESTERNA DA AZIENDE PRIVATE	15.227.280	15.027.464	15.039.996	187.285	12.532
A26	SPECIALISTICA INTERNA	6.063.118	6.515.585	6.412.242	-349.124	-103.343
A261	SPECIALISTICA INTERNA	6.063.118	6.515.585	6.412.242	-349.124	-103.343
A27	FARMACI	100.648.294	101.544.780	100.856.619	-208.325	-688.160
A271	FARMACI DA AZIENDE PUBBL. INTRA-REGIONALI	17.748.346	17.748.346	16.874.424	-873.922	-873.922
A272	FARMACI DA AZIENDE PUBBL. EXTRA-REGIONALI	1.665.306	1.394.785	1.576.808	88.498	182.024
A273	FARMACI DA AZIENDE PRIVATE	81.234.642	82.401.649	82.405.387	3.739	3.739
A28	MEDICINA DI BASE	55.178.678	55.427.648	55.486.596	307.918	58.948
A281	MEDICINA DI BASE DA AZIENDE PUBBL. INTRA-REGIONALI	171.584	171.584	186.104	14.520	14.520
A282	MEDICINA DI BASE DA AZIENDE PUBBL. EXTRA-REGIONALI	114.254	122.404	133.248	18.995	10.844
A283	MEDICINA DI BASE DA AZIENDE PRIVATE	54.892.840	55.133.660	55.167.243	274.403	33.583
A29	ALTRE PRESTAZIONI	81.569.357	80.318.584	83.858.294	2.288.937	3.539.710
A291	ALTRE PRESTAZIONI DA AZIENDE PUBBL. INTRA-REGIONALI	4.476.217	2.526.057	5.084.875	608.658	2.558.818
A292	ALTRE PRESTAZIONI DA AZIENDE PUBBL. EXTRA-REGIONALI	887.247	608.567	976.737	89.490	368.170
A293	ALTRE PRESTAZIONI DA AZIENDE PRIVATE	76.205.893	77.183.960	77.796.682	1.590.789	612.722
A293a	Prestazioni di assistenza integrata e protesica	17.538.166	17.046.043	17.693.831	155.665	647.787
A293b	Prestazioni di assistenza alle persone dipendenti da sostanze stupefiche, psicotrope o da alcool e persona con infezione da HIV	2.359.400	3.570.803	3.479.201	91.601	91.601
A293c	Prestazioni di assistenza alle persone con disabilità psichiche	9.141.119	9.043.962	8.896.194	-244.925	-147.767
A293d	Prestazioni di assistenza alle persone anziane e disabili	13.230.651	18.534.373	18.263.107	-5.032.457	-271.266
A293e	Prestazioni di assistenza riabilitativa ex art. 26 Legge 833/78	16.255.637	16.240.468	15.953.731	-301.905	-286.737
A293f	Convenzioni per assistenza infermieristica e altri	14.017.335	9.104.015	8.832.846	-5.184.490	-271.169
A293g	Acquisto di prestazioni di assistenza domiciliare integrata (ADI)	457.742	400.949	475.770	18.028	74.820
A293h	Altre prestazioni (altre prestazioni sanitarie, convenzioni sanitarie, termale, consultoriale, contributi agli assistiti e oneri)	3.205.843	3.243.347	4.202.002	996.159	958.655
A30	LIBERA PROFESSIONE	6.165.481	5.824.647	6.150.245	15.236	325.598
A301	LIBERA PROFESSIONE	6.165.481	5.824.647	6.150.245	15.236	325.598
A31	AMMORTAMENTI	8.624.775	7.849.010	7.124.036	-1.500.738	-724.974
A311	AMMORTAMENTI	16.597.734	17.653.763	15.529.689	-1.068.046	-2.124.074
A312	STERILIZZAZIONE AMMORTAMENTI (C)	7.972.960	9.804.753	8.405.653	-432.693	-1.399.100
A32	ACCANTONAMENTI	9.690.662	8.465.794	10.153.483	462.821	1.687.688
A321	ACCANTONAMENTI RINNOVO PERSONALE	510.222	410.222	-	510.222	410.222
A322	ACCANTONAMENTI RINNOVO CONVENZIONE MEDICI	-	-	-	-	-
A323	ACCANTONAMENTI RINNOVO CONVENZIONE SUMAI	333.783	283.783	344.034	10.251	60.251
A324	ALTRI ACCANTONAMENTI	8.846.656	7.771.789	9.809.449	962.791	2.037.660
A33	TRASFERIMENTI	26.282	51.546	42.482	16.201	9.064
A331	TRASFERIMENTI	26.282	51.546	42.482	16.201	9.064
A34	ONERI FINANZIARI	88.093	88.704	185.193	97.100	96.490
A341	ONERI FINANZIARI	88.093	88.704	185.193	97.100	96.490
A35	ONERI STRAORDINARI	3.378.140	1.477.140	1.760.403	1.617.777	283.262
A351	SOPRAVV. PASSIVE, INSUSSISTENZE DEL PASSIVO E RIVALUTAZIONI	3.378.140	1.477.140	1.760.403	1.616.069	276.822
A352	MINUSVALENZE	8.148	-	6.440	1.708	6.440
	Riepilogo					
	COSTI SSR	201.749.978	199.853.006	207.798.477	6.048.499	7.945.471
MPSSR	Costi per Mobilità passiva intra-regionale	194.466.446	192.460.673	199.323.065	4.856.619	6.862.392
RDSSR	Costi per scambi in regolazione diretta intra-regionale	7.283.532	7.392.333	8.475.412	1.191.880	1.083.078
SPSSR	Sopravv. passive per Mobilità passiva intra-regionale	-	-	-	-	-
	COSTI SSN	31.803.024	30.030.012	33.084.849	1.281.825	3.054.837
MPSSN	Costi per Mobilità passiva extra-regionale	31.747.977	29.988.226	33.053.502	1.305.525	3.065.276
RDSSN	Costi per scambi in regolazione diretta extra-regionale	55.047	41.786	31.347	23.700	10.439
SPSSN	Sopravv. passive per Mobilità passiva extra-regionale	-	-	-	-	-
	RICAVI SSR	20.827.909	21.049.135	20.799.203	-28.706	-249.932
MASSR	Ricavi per Mobilità attiva intra-regionale	20.645.707	20.443.068	20.686.483	40.776	243.415
RDASSR	Ricavi per scambi in regolazione diretta intra-regionale	182.202	606.067	112.720	-69.482	-493.348
SASSR	Sopravv. attive per Mobilità attiva intra-regionale	-	-	-	-	-
	RICAVI SSN	9.975.828	9.975.703	16.299.880	6.324.052	6.324.177
MASSN	Ricavi per Mobilità attiva extra-regionale	9.928.997	9.928.997	16.277.564	6.348.566	6.348.566
RDASSN	Ricavi per scambi in regolazione diretta extra-regionale	46.831	46.705	22.316	-24.515	-24.389
SASSN	Sopravv. attive per Mobilità attiva extra-regionale	-	-	-	-	-
	LIVELLO DEI RICAVI MINIMI					
	RICAVI PER MOBILITA' EXTRA-REGIONALE	9.928.997	9.928.997	12.713.872	2.784.875	2.784.875
MA_SSN	Ricavi per Mobilità attiva extra-regionale	9.928.997	9.928.997	12.713.872	2.784.875	2.784.875
SA_SSN	Sopravv. attive per Mobilità attiva extra-regionale	-	-	-	-	-
	ALTRI RICAVI	25.093.486	23.005.215	24.447.460	646.026	1.442.245
C_PRIV	di cui: altri contributi in conto esercizio	290.145				

Cod	Descrizione	BILANCIO 2012	IV REPORT 2013	BILANCIO 2013	BILANCIO 2013 - BILANCIO 2012	BILANCIO 2013 - IV REPORT 2013
A	RISULTATO DI ESERCIZIO	5.631.433	13.165.540	16.481.711	10.850.278	26.177.168
A1	TOTALE RICAVI	594.371.606	596.015.944	598.116.455	3.744.549	13.095.795
A11	CONTRIBUTI REGIONALI	513.652.363	518.781.240	512.233.343	1.430.966	6.547.997
A111	CONTRIBUTI IN ESERCIZIO INDIRISTINTI DA REGIONE	513.652.363	518.781.240	512.233.343	1.406.574	6.535.451
A112	CONTRIBUTI IN ESERCIZIO VINCOLATI DA REGIONE	11.946	-	1.974	1.974	1.974
A113	RETTE/ICA CONTRIBUTI IN ESERCIZIO DESTINATI AD INVESTIMENTI	-	-	14.421	14.421	14.421
A114	UTILIZZO FONDI PER QUOTE UTILIZZATE CONTRIBUTI DI ESERCIZI PRECEDENTI DA REGIONE PER QUOTA DEL FONDO VINCOLATI	-	-	-	-	-
A12	ALTRI CONTRIBUTI	77.228	200.076	466.500	389.272	266.424
A121	ALTRI CONTRIBUTI	77.228	200.076	466.500	389.272	266.424
A13	RICAVI PER PRESTAZIONI SANITARIE	60.566.151	59.577.030	67.372.913	6.806.762	7.795.883
A131	RICAVI PER PRESTAZIONI SANITARIE INTRA-REGIONALI	44.070.390	43.168.986	41.271.862	2.798.529	1.897.125
A132	RICAVI PER PRESTAZIONI SANITARIE EXTRA-REGIONALI	14.411.879	14.430.144	24.070.557	9.658.679	9.640.413
A133	RICAVI PER PRESTAZIONI SANITARIE DA PRIVATO	2.083.882	1.977.900	2.030.495	53.388	52.994
A14	ENTRATE PROPRIE	18.426.120	16.916.705	16.922.316	1.503.803	5.611
A141	COMPARTICIPAZIONI	9.697.176	9.125.010	9.187.245	509.931	62.234
A142	LIBERA PROFESSIONE	5.931.068	5.904.916	5.871.873	59.195	33.043
A143	ALTRI RICAVI CARATTERISTICI	1.953.372	1.267.799	1.250.916	702.456	16.882
A144	RICAVI NON CARATTERISTICI	843.172	618.478	611.691	231.481	6.786
A145	RICAVI DELLA GESTIONE FINANZIARIA	1.332	503	591	741	88
A15	RICAVI STRAORDINARI	1.637.798	540.893	1.121.082	516.716	580.189
A151	SOPRAVV. ATTIVE, INSUSSISTENZE DEL PASSIVO E RIVALUTAZIONI	1.637.236	538.241	1.121.082	516.154	582.841
A152	PLUSVALENZE	562	2.652	-	562	2.652
A16	COSTI CAPITALIZZATI	-	-	-	-	-
A161	COSTI CAPITALIZZATI	-	-	-	-	-
A2	TOTALE COSTI	588.740.173	582.850.404	581.634.444	7.105.729	1.215.960
A21	PERSONALE	189.270.565	185.538.457	185.741.933	3.528.631	203.476
A211	PERSONALE DIRIGENTE	75.929.507	74.214.579	74.709.698	1.219.809	495.119
A212	PERSONALE COMPARTO	109.898.230	108.891.273	108.184.412	1.713.818	706.860
A213	ALTRI COSTI PERSONALE DIPENDENTE	2.219.172	1.241.210	1.803.517	415.655	562.307
A214	RETTE/ICA COSTI DEL PERSONALE DIPENDENTE (C)	480.286	456.863	524.734	44.448	67.871
A215	PERSONALE NON DIPENDENTE	1.703.941	1.648.259	1.569.040	134.901	79.218
A22	BENI	74.599.909	74.243.403	73.186.282	1.413.627	1.057.122
A220	FARMACI	-	45.250.703	45.278.916	45.278.916	28.213
A221	BENI SANITARI	72.550.167	27.161.770	26.191.801	46.358.366	969.969
A222	BENI NON SANITARI	2.049.742	1.830.931	1.715.565	334.177	115.366
A23	SERVIZI	41.255.884	40.238.344	39.180.100	2.075.784	1.058.244
A231	APPALTI	20.491.611	20.878.772	20.611.942	120.331	266.830
A232	MANUTENZIONI	6.815.752	6.520.038	6.089.682	726.070	430.356
A233	UTENZE	6.409.518	5.332.869	5.057.633	1.351.885	275.236
A234	CONSULENZE AMMINISTRATIVE E GESTIONALI	60.599	72.000	52.013	8.587	19.987
A235	CONSULENZE SANITARIE	4.728	1.502	-	4.728	1.502
A236	GODIMENTO BENI DI TERZI	6.039.221	5.978.828	5.959.003	80.218	19.825
A237	COSTI GENERALI	1.328.491	1.348.372	1.303.865	24.626	44.507
A238	IMPOSTE DI ESERCIZIO	105.963	105.963	105.963	-	-
A24	OSP. CONVENZIONATA E ACQUISTO DI RICOVERI	90.267.381	90.918.154	89.638.539	628.842	1.279.615
A241	ACQUISTO DI RICOVERI DA AZIENDE PUBBL. INTRA-REGIONALI	37.108.808	37.108.808	35.896.422	1.212.386	1.212.386
A242	ACQUISTO DI RICOVERI DA AZIENDE PUBBL. EXTRA-REGIONALI	17.619.869	18.809.133	19.274.228	1.654.359	465.095
A243	ACQUISTO DI RICOVERI DA AZIENDE PRIVATE	35.538.704	35.000.213	34.467.888	1.070.816	532.325
A25	SPECIALISTICA ESTERNA	22.696.040	22.388.818	23.643.654	947.614	1.254.836
A251	SPECIALISTICA ESTERNA DA AZIENDE PUBBL. INTRA-REGIONALI	7.197.345	7.159.737	7.407.887	210.541	248.150
A252	SPECIALISTICA ESTERNA DA AZIENDE PUBBL. EXTRA-REGIONALI	2.667.461	2.440.312	3.167.786	500.325	727.473
A253	SPECIALISTICA ESTERNA DA AZIENDE PRIVATE	12.831.234	12.788.769	13.067.982	236.748	279.213
A26	SPECIALISTICA INTERNA	4.214.828	4.137.472	4.107.116	107.712	30.355
A261	SPECIALISTICA INTERNA	4.214.828	4.137.472	4.107.116	107.712	30.355
A27	FARMACEUTICA	53.972.707	54.499.850	54.262.621	289.913	237.230
A271	FARMACEUTICA DA AZIENDE PUBBL. INTRA-REGIONALI	3.303.324	3.303.324	3.294.309	9.015	9.015
A272	FARMACEUTICA DA AZIENDE PUBBL. EXTRA-REGIONALI	1.207.887	1.365.046	1.159.487	48.399	205.558
A273	FARMACEUTICA DA AZIENDE PRIVATE	49.461.497	49.831.480	49.808.824	347.327	22.656
A28	MEDICINA DI BASE	35.196.463	35.237.482	35.175.988	20.475	61.493
A281	MEDICINA DI BASE DA AZIENDE PUBBL. INTRA-REGIONALI	98.163	98.163	76.366	21.797	21.797
A282	MEDICINA DI BASE DA AZIENDE PUBBL. EXTRA-REGIONALI	76.192	80.114	82.915	6.722	2.800
A283	MEDICINA DI BASE DA AZIENDE PRIVATE	35.022.108	35.059.205	35.016.708	5.400	42.497
A29	ALTRE PRESTAZIONI	56.306.626	56.729.904	56.841.527	534.901	111.623
A291	ALTRE PRESTAZIONI DA AZIENDE PUBBL. INTRA-REGIONALI	3.214.616	2.658.823	2.950.221	264.395	291.398
A292	ALTRE PRESTAZIONI DA AZIENDE PUBBL. EXTRA-REGIONALI	553.807	401.134	624.523	70.717	223.390
A293	ALTRE PRESTAZIONI DA AZIENDE PRIVATE	52.538.204	53.669.948	53.266.783	728.579	403.165
A293a	Previsioni di assistenza incontinentia e proctocolica	9.196.091	9.412.301	9.032.586	163.505	379.915
A293b	Previsioni di assistenza alle persone dipendenti da sostanze stupefacenti, psicotrope e da alcool e persone con infezione da HIV	1.929.385	1.772.268	1.706.816	222.569	65.452
A293c	Previsioni di assistenza alle persone con disabilità psichiche	2.008.749	2.390.865	2.195.585	186.836	195.280
A293d	Previsioni di assistenza alle persone anziane e disabili	4.849.665	11.654.707	11.546.313	6.096.648	108.394
A293e	Previsioni di assistenza riabilitativa ex art. 26 Legge 833/78	24.752.007	25.103.056	25.057.251	305.244	45.805
A293f	Convenzioni per assistenza infermieristica e altri	6.847.770	346.800	269.611	6.578.160	77.189
A293g	Acquisto di prestazioni di assistenza domiciliare integrata (ADI)	-	-	-	-	-
A293h	Altre prestazioni (oltre prestazioni sanitarie, convenzioni sanitarie, termale, consultorale, contributi agli assistiti e onti)	2.954.536	2.989.752	3.458.621	504.085	468.870
A30	LIBERA PROFESSIONE	5.191.303	4.759.494	5.169.126	22.177	409.633
A301	LIBERA PROFESSIONE	5.191.303	4.759.494	5.169.126	22.177	409.633
A31	AMMORTAMENTI	6.358.693	6.036.012	5.939.137	419.556	96.875
A311	AMMORTAMENTI	13.042.786	12.661.683	12.531.529	511.257	130.155
A312	STERILIZZAZIONE AMMORTAMENTI (C)	6.684.092	6.625.671	6.592.392	91.701	33.280
A32	ACCANTONAMENTI	515.114	300.000	150.000	365.114	150.000
A321	ACCANTONAMENTI RINNOVI PERSONALE	-	-	-	-	-
A322	ACCANTONAMENTI RINNOVO CONVENZIONI MEDICI	391.123	220.079	228.983	162.140	8.904
A323	ACCANTONAMENTI RINNOVO CONVENZIONI SUMMI	7.477.839	7.261.692	7.811.166	333.327	549.474
A324	ALTRI ACCANTONAMENTI	19.435	23.325	21.196	1.761	2.129
A33	TRASFERIMENTI	19.435	23.325	21.196	1.761	2.129
A331	TRASFERIMENTI	19.435	23.325	21.196	1.761	2.129
A34	ONERI FINANZIARI	56.379	48.600	74.579	18.199	25.978
A341	ONERI FINANZIARI	56.379	48.600	74.579	18.199	25.978
A35	ONERI STRAORDINARI	949.884	269.319	462.497	487.387	193.178
A351	SOPRAVV. PASSIVE, INSUSSISTENZE DEL PASSIVO E RIVALUTAZIONI	949.884	269.319	462.497	487.387	193.178
A352	MINISVALENZE	-	-	-	-	-
	Riepilogo					
	COSTI SSR	51.036.977	50.422.217	49.639.485	1.397.491	782.732
MPSSR	Costi per Mobilità passiva intra-regionale	48.964.147	48.446.660	47.894.193	1.089.954	552.467
RDSSR	Costi per scambi in regolazione diretta intra-regionale	2.052.829	1.975.557	1.745.292	307.537	230.265
SPSSR	Sopravv. passive per Mobilità passiva intra-regionale	-	-	-	-	-
	COSTI SSN	23.125.216	23.095.739	24.381.741	2.256.525	1.286.002
MPSSN	Costi per Mobilità passiva extra-regionale	22.082.608	23.055.686	24.248.495	2.165.887	1.192.809
RDSSN	Costi per scambi in regolazione diretta extra-regionale	42.608	40.053	133.245	90.638	93.192
SPSSN	Sopravv. passive per Mobilità passiva extra-regionale	-	-	-	-	-
	RICAVI SSR	44.095.882	43.421.931	41.345.275	2.750.608	2.076.656
MASSR	Ricavi per Mobilità attiva intra-regionale	43.652.533	42.963.051	41.015.117	2.637.416	1.947.935
RDASSR	Ricavi per scambi in regolazione diretta intra-regionale	443.349	458.879	330.158	113.192	128.721
SASSR	Sopravv. attive per Mobilità attiva intra-regionale	-	-	-	-	-
	RICAVI SSN	14.458.565	14.430.144	24.070.557	9.611.993	9.640.413
MASSN	Ricavi per Mobilità attiva extra-regionale	14.454.402	14.412.735	24.058.547	9.604.146	9.645.813
RDASSN	Ricavi per scambi in regolazione diretta extra-regionale	4.163	17.409	12.010	7.847	5.399
SASSN	Sopravv. attive per Mobilità attiva extra-regionale	-	-	-	-	-
	LIVELLO DEI RICAVI MINIMI					
MA_SSN	RICAVI PER MOBILITA' EXTRAREGIONALE	14.454.402	14.412.735	14.277.442	176.959	135.293
SA_SSN	Ricavi per Mobilità attiva extra-regionale	14.454.402	14.412.735	14.277.442	176.959	135.293
	ALTRI RICAVI	20.519.214	19.215.815	19.007.535	1.511.680	208.280
C_PRIV	di cui: altri contributi in conto esercizio	77.228	200.076	195.833	118.606	4.242
ENTR_P	di cui: ricavi per entrate proprie (senza libera professione) al netto dei seguenti conti: Conven amm. gest SSR (ex conti 72 30 0540), Conv sanitarie SSR (ex conti 72 35 0540) e plus da alienaz ord immi (ex conti 51 05 05 (*)	14.510.919	13.110.823	12.939.829	1.571.091	170.995
LIB_PROF	di cui: libera professione	5.931.068	5.904.916	5.871.873	59.195	33.043
PROV	PROVENTI STRAORDINARI	1.637.798	415.820	1.119.766	518.032	703.946
TOT		36.611.414	34.044.369			

Cod	Descrizione	BILANCIO 2012	IV REPORT 2013	BILANCIO 2013	BILANCIO 2013 - BILANCIO 2012	BILANCIO 2013 - IV REPORT 2013
A	RISULTATO DI ESERCIZIO	2.737.278	3.864.799	6.878.962	4.141.685	3.014.163
A1	TOTALE RICAVI	303.586.855	363.871.517	366.408.888	2.822.825	3.337.362
A11	CONTRIBUTI REGIONALI	278.896.827	278.896.827	277.925.650	1.068.803	971.546
A111	CONTRIBUTI IN ESERCIZIO INDISTINTI DA REGIONE	278.896.827	278.896.827	277.925.650	971.177	971.177
A112	CONTRIBUTI IN ESERCIZIO VINCOLATI DA REGIONE	77.157	-	-	-	-
A113	RETTE/CA CONTRIBUTI IN ESERCIZIO DESTINATI AD INVESTIMENTI	-	-	468	468	468
A114	UTILIZZO FONDI PER QUOTE INUTILIZZATE CONTRIBUTI DI ESERCIZI PRECEDENTI DA REGIONE PER QUOTA DEL FONDO VINCOLATO	-	-	-	-	-
A12	ALTRI CONTRIBUTI	-	-	124.038	124.038	124.038
A121	ALTRI CONTRIBUTI	-	-	124.038	124.038	124.038
A13	RICAVI PER PRESTAZIONI SANITARIE	16.583.095	15.257.280	19.487.864	2.904.768	4.230.584
A131	RICAVI PER PRESTAZIONI SANITARIE INTRA-REGIONALI	11.275.011	10.132.768	12.404.062	1.129.051	2.271.293
A132	RICAVI PER PRESTAZIONI SANITARIE EXTRA-REGIONALI	4.105.692	4.135.355	6.090.919	1.985.226	1.955.564
A133	RICAVI PER PRESTAZIONI SANITARIE DA PRIVATO	1.202.392	989.157	992.883	209.509	3.727
A14	ENTRATE PROPRIE	7.532.069	7.438.339	7.482.588	49.482	44.249
A141	COMPARTICIPAZIONI	4.869.442	4.682.473	4.681.159	188.283	1.314
A142	LIBERA PROFESSIONE	1.728.649	1.776.295	1.780.226	51.577	3.931
A143	ALTRI RICAVI CARATTERISTICI	556.508	607.170	695.887	139.379	88.716
A144	RICAVI NON CARATTERISTICI	377.425	371.642	324.546	52.880	47.096
A145	RICAVI DELLA GESTIONE FINANZIARIA	45	758	770	725	12
A15	RICAVI STRAORDINARI	496.906	1.479.072	1.389.209	892.303	89.863
A151	SOPRAVV. ATTIVE, INSUSSISTENZE DEL PASSIVO E RIVALUTAZIONI	496.906	1.479.072	1.389.209	892.303	89.863
A152	PLUSVALENZE	-	-	-	-	-
A16	COSTI CAPITALIZZATI	-	-	-	-	-
A161	COSTI CAPITALIZZATI	-	-	-	-	-
A2	TOTALE COSTI	300.848.777	299.206.718	299.529.917	1.318.859	323.199
A21	PERSONALE	85.505.176	87.305.219	87.748.120	757.856	442.901
A211	PERSONALE DIRIGENTE	34.429.594	33.316.440	33.306.695	1.122.899	9.745
A212	PERSONALE COMPARTO	51.570.144	51.395.634	51.781.544	211.400	385.910
A213	ALTRI COSTI PERSONALE DIPENDENTE	1.592.552	1.444.080	1.503.339	89.213	59.258
A214	RETTE/CA COSTI DEL PERSONALE DIPENDENTE (C)	116.418	101.992	96.850	19.568	5.142
A215	PERSONALE NON DIPENDENTE	1.029.303	1.251.056	1.253.392	224.089	2.336
A22	BENI	39.562.696	40.959.780	41.221.806	1.659.110	262.026
A220	FARMACI	-	25.981.125	26.258.071	26.258.071	276.946
A221	BENI SANITARI	38.256.122	13.772.256	13.792.014	24.464.108	19.758
A222	BENI NON SANITARI	1.306.573	1.206.398	1.171.721	134.853	34.678
A23	SERVIZI	20.341.689	20.012.981	20.119.620	222.069	106.639
A231	APPALTI	9.943.782	10.944.123	10.982.379	1.038.597	38.255
A232	MANUTENZIONI	3.465.617	2.999.686	3.065.661	399.956	65.974
A233	UTENZE	2.791.459	2.036.469	2.070.986	720.473	34.517
A234	CONSULENZE AMMINISTRATIVE E GESTIONALI	138.114	136.882	45.848	92.266	91.034
A235	CONSULENZE SANITARIE	-	-	-	-	-
A236	GODIMENTO BENI DI TERZI	3.021.610	2.923.822	2.988.018	33.592	64.196
A237	COSTI GENERALI	898.080	888.971	883.701	14.380	5.270
A238	IMPOSTE DI ESERCIZIO	83.027	83.027	83.027	-	-
A24	OSP. CONVENZIONATA E ACQUISTO DI RICOVERI	61.122.047	61.483.366	58.762.677	2.359.370	2.720.688
A241	ACQUISTO DI RICOVERI DA AZIENDE PUBBL. INTRA-REGIONALI	43.418.590	43.418.590	40.633.145	2.785.445	2.785.445
A242	ACQUISTO DI RICOVERI DA AZIENDE PUBBL. EXTRA-REGIONALI	11.395.816	11.444.639	11.968.059	572.243	523.420
A243	ACQUISTO DI RICOVERI DA AZIENDE PRIVATE	6.307.642	6.620.137	6.161.474	146.168	458.663
A25	SPECIALISTICA ESTERNA	14.479.140	13.631.808	13.654.637	824.504	22.829
A251	SPECIALISTICA ESTERNA DA AZIENDE PUBBL. INTRA-REGIONALI	9.082.548	8.844.202	8.526.807	555.741	317.395
A252	SPECIALISTICA ESTERNA DA AZIENDE PUBBL. EXTRA-REGIONALI	1.157.435	874.894	1.113.434	44.001	238.540
A253	SPECIALISTICA ESTERNA DA AZIENDE PRIVATE	4.239.157	3.912.712	4.014.395	224.761	101.683
A26	SPECIALISTICA INTERNA	1.575.139	1.502.526	1.515.279	59.859	12.753
A261	SPECIALISTICA INTERNA	1.575.139	1.502.526	1.515.279	59.859	12.753
A27	FARMACI	30.496.563	30.966.306	30.812.134	315.571	154.172
A271	FARMACI DA AZIENDE PUBBL. INTRA-REGIONALI	2.454.681	2.454.681	2.198.302	256.380	256.380
A272	FARMACI DA AZIENDE PUBBL. EXTRA-REGIONALI	365.486	299.959	417.004	51.519	118.046
A273	FARMACI DA AZIENDE PRIVATE	27.676.395	28.212.666	28.196.828	520.433	15.838
A28	MEDICINA DI BASE	19.958.559	20.068.215	19.722.534	236.025	325.782
A281	MEDICINA DI BASE DA AZIENDE PUBBL. INTRA-REGIONALI	459.364	459.364	285.508	173.856	173.856
A282	MEDICINA DI BASE DA AZIENDE PUBBL. EXTRA-REGIONALI	45.958	36.710	44.917	1.041	8.207
A283	MEDICINA DI BASE DA AZIENDE PRIVATE	19.453.237	19.552.241	19.392.109	61.128	160.132
A29	ALTRE PRESTAZIONI	19.401.134	18.257.544	19.591.713	190.579	1.334.169
A291	ALTRE PRESTAZIONI DA AZIENDE PUBBL. INTRA-REGIONALI	2.730.789	2.394.243	2.735.047	4.258	340.804
A292	ALTRE PRESTAZIONI DA AZIENDE PUBBL. EXTRA-REGIONALI	280.713	260.577	251.562	29.151	9.015
A293	ALTRE PRESTAZIONI DA AZIENDE PRIVATE	16.389.632	15.602.723	16.605.104	215.472	1.002.381
A293a	Prestazioni di assistenza integrativa e protesica	1.716.370	1.744.022	1.837.660	121.291	93.639
A293b	Prestazioni di assistenza alle persone dipendenti da sostanze stupefiche, psicotrope o da alcool e persone con infezioni da HIV	1.317.866	698.378	709.286	608.579	10.909
A293c	Prestazioni di assistenza alle persone con disabilità psichiche	2.688.973	2.586.220	2.601.955	87.017	15.736
A293d	Prestazioni di assistenza alle persone anziane e disabili	5.334.908	5.373.234	5.887.995	552.997	514.761
A293e	Prestazioni di assistenza riabilitativa ex art. 26 Legge 833/78	2.157.289	2.298.021	2.299.973	142.683	1.951
A293f	Convenzioni per assistenza infermieristica e altri	1.110.391	978.724	954.368	156.023	24.355
A293g	Acquisto di prestazioni di assistenza domiciliare integrata (ADI)	200.000	189.913	189.913	10.087	-
A293h	Altre prestazioni (altre prestazioni sanitarie, convenzioni sanitarie, termale, consultoriale, contributi agli assistiti e oneri)	1.863.745	1.734.212	2.123.953	260.208	389.741
A30	LIBERA PROFESSIONE	1.525.724	1.563.601	1.485.087	40.637	78.513
A301	LIBERA PROFESSIONE	1.525.724	1.563.601	1.485.087	40.637	78.513
A31	AMMORTAMENTI	1.175.744	1.031.053	1.134.502	41.242	103.449
A311	AMMORTAMENTI	3.344.383	3.537.072	3.392.233	47.850	144.839
A312	STERILIZZAZIONE AMMORTAMENTI (C)	2.168.639	2.506.019	2.257.731	89.992	248.288
A32	ACCANTONAMENTI	2.536.662	2.329.747	3.633.012	1.096.350	1.303.265
A321	ACCANTONAMENTI RINNOVI PERSONALE	100.000	-	50.000	50.000	50.000
A322	ACCANTONAMENTI RINNOVO CONVENZIONE MEDICI	-	-	-	-	-
A323	ACCANTONAMENTI RINNOVO CONVENZIONE SUMAI	75.577	60.662	58.655	16.922	2.007
A324	ALTRI ACCANTONAMENTI	2.361.086	2.269.086	3.524.357	1.163.272	1.255.272
A33	TRASFERIMENTI	20.938	16.830	17.570	3.368	740
A331	TRASFERIMENTI	20.938	16.830	17.570	3.368	740
A34	ONERI FINANZIARI	42.336	37.785	41.467	869	3.682
A341	ONERI FINANZIARI	42.336	37.785	41.467	869	3.682
A35	ONERI STRAORDINARI	105.230	59.858	69.559	35.471	9.901
A351	SOPRAVV. PASSIVE, INSUSSISTENZE DEL PASSIVO E RIVALUTAZIONI	104.905	59.858	69.648	35.257	9.790
A352	MINUSVALENZE	325	0	110	214	111
	Riepilogo					
	COSTI SSR	58.366.862	57.802.090	54.516.482	3.850.380	3.285.607
MPSSR	Costi per Mobilità passiva intra-regionale	56.203.240	55.880.992	52.458.212	3.745.028	3.422.780
RDSSR	Costi per scambi in regolazione diretta intra-regionale	2.163.622	1.921.098	2.058.270	105.352	137.173
SPSSR	Sopravv. passive per Mobilità passiva intra-regionale	-	-	-	-	-
	COSTI SSN	13.245.408	12.915.779	13.794.976	549.569	879.197
MPSSN	Costi per Mobilità passiva extra-regionale	13.240.500	12.910.872	13.793.791	553.291	882.920
RDSSN	Costi per scambi in regolazione diretta extra-regionale	4.907	4.907	1.185	3.723	3.723
SPSSN	Sopravv. passive per Mobilità passiva extra-regionale	-	-	-	-	-
	RICAVI SSR	11.310.298	10.235.955	12.479.703	1.169.405	2.243.748
MASSR	Ricavi per Mobilità attiva intra-regionale	10.638.770	9.572.913	11.874.024	1.235.254	2.301.110
RDASSR	Ricavi per scambi in regolazione diretta intra-regionale	671.528	663.041	605.679	65.849	57.362
SASSR	Sopravv. attive per Mobilità attiva intra-regionale	-	-	-	-	-
	RICAVI SSN	4.135.328	4.144.311	6.099.875	1.964.547	1.955.564
MASSN	Ricavi per Mobilità attiva extra-regionale	4.132.797	4.132.797	6.073.573	1.940.776	1.940.776
RDASSN	Ricavi per scambi in regolazione diretta extra-regionale	2.531	11.514	26.302	23.771	14.788
SASSN	Sopravv. attive per Mobilità attiva extra-regionale	-	-	-	-	-
	LIVELLO DEI RICAVI MINIMI					
	RICAVI PER MOBILITA' EXTRAREGIONALE	4.132.797	4.105.692	4.314.159	181.362	208.466
MA_SSN	Ricavi per Mobilità attiva extra-regionale	4.132.797	4.105.692	4.314.159	181.362	208.466
SA_SSN	Sopravv. attive per Mobilità attiva extra-regionale	-	-	-	-	-
	ALTRI RICAVI	8.672.069	8.367.661	8.438.028	234.041	70.367
C_PRIV	di cui: altri contributi in conto esercizio di cui: ricavi per entrate proprie (senza libera professione) al netto dei seguenti conv. Conven amm. gest SSR (ex conti 72 30 0540), Conv sanitarie SSR (ex conti 72 35 0540) e plusv da alleanz ord imm.ni (ex conto 81 05 05 (*)	-	-	108.678	108.678	108.678
ENTR_P	di cui: libera professione	6.943.420	6.591.365	6.549.124	394.296	42.241
LIB_PROF		1.728.649	1.776.295	1.780.226	51.577	3.931
PROV	PROVENTI STRAORDINARI	496.906	1.479.072	1.389.209	892.303	89.863
TOT		13.301.773	13.952.425	14.141.396	839.623	188.971

Cod	Descrizione	BILANCIO 2012	IV REPORT 2013	BILANCIO 2013	BILANCIO 2013 - BILANCIO 2012	BILANCIO 2013 - IV REPORT 2013
A	RISULTATO DI ESERCIZIO	7.275.566	2.641.142	25.045.819	32.321.385	2.284.781
A1	TOTALE RICAVI	393.259.841	392.723.410	420.801.314	26.741.370	1.250.633
A11	CONTRIBUTI REGIONALI	337.175.146	337.175.146	336.549.830	623.316	623.316
A111	CONTRIBUTI IN ESERCIZIO INDISTINTI DA REGIONE	337.175.146	337.175.146	336.766.314	408.832	408.832
A112	CONTRIBUTI IN ESERCIZIO VINCOLATI DA REGIONE	-	-	-	-	-
A113	RETTE/CA CONTRIBUTI IN ESERCIZIO DESTINATI AD INVESTIMENTI	-	-	216.485	216.485	216.485
A114	UTILIZZO FONDI PER QUOTE INUTILIZZATE CONTRIBUTI DI ESERCIZI PRECEDENTI DA REGIONE PER QUOTA DEL FONDO VINCOLATO	-	-	-	-	-
A12	ALTRI CONTRIBUTI	28.010	41.497	1.217.779	1.189.769	1.176.282
A121	ALTRI CONTRIBUTI	28.010	41.497	1.217.779	1.189.769	1.176.282
A13	RICAVI PER PRESTAZIONI SANITARIE	43.987.776	42.540.192	68.928.310	24.940.534	26.388.118
A131	RICAVI PER PRESTAZIONI SANITARIE INTRA-REGIONALI	8.060.698	7.050.250	7.404.456	656.242	354.200
A132	RICAVI PER PRESTAZIONI SANITARIE EXTRA-REGIONALI	32.876.948	32.565.597	58.691.377	25.814.430	26.125.781
A133	RICAVI PER PRESTAZIONI SANITARIE DA PRIVATO	3.050.131	2.924.340	2.822.477	217.653	91.863
A14	ENTRATE PROPRIE	11.554.718	11.071.085	11.654.578	99.860	583.493
A141	COMPARTICIPAZIONI	5.652.969	5.086.046	5.362.476	290.493	276.431
A142	LIBERA PROFESSIONE	3.659.010	3.744.436	3.910.586	251.576	166.150
A143	ALTRI RICAVI CARATTERISTICI	1.245.625	1.204.635	1.435.105	189.480	230.469
A144	RICAVI NON CARATTERISTICI	974.389	1.032.254	933.551	40.838	98.703
A145	RICAVI DELLA GESTIONE FINANZIARIA	22.726	3.715	12.861	9.865	9.146
A15	RICAVI STRAORDINARI	514.293	1.895.490	1.650.817	1.136.524	244.673
A151	SOPRAVV. ATTIVE, INSUSISTENZE DEL PASSIVO E RIVALUTAZIONI	514.293	1.895.490	1.644.294	1.130.001	251.196
A152	PLUSVALENZE	-	-	6.522	6.522	6.522
A16	COSTI CAPITALIZZATI	-	-	-	-	-
A161	COSTI CAPITALIZZATI	-	-	-	-	-
A2	TOTALE COSTI	400.535.510	395.364.552	394.955.495	5.580.015	409.057
A21	PERSONALE	132.622.127	129.549.609	129.415.278	3.216.849	134.331
A211	PERSONALE DIRIGENTE	53.892.425	52.140.840	52.033.475	1.858.960	107.366
A212	PERSONALE COMPARTO	75.314.151	73.925.935	73.745.527	1.568.624	180.409
A213	ALTRI COSTI PERSONALE DIPENDENTE	2.628.874	2.620.130	2.817.652	188.778	197.522
A214	RETTE/CA COSTI DEL PERSONALE DIPENDENTE (C)	565.674	424.867	425.232	140.442	365
A215	PERSONALE NON DIPENDENTE	1.362.342	1.287.571	1.243.857	118.485	43.714
A22	BENI	54.581.038	53.530.329	54.012.903	568.136	482.574
A220	FARMACI	30.532.807	30.532.807	30.203.024	30.203.024	329.782
A221	BENI SANITARI	52.743.758	21.204.190	22.095.351	30.648.406	891.161
A222	BENI NON SANITARI	1.837.281	1.793.333	1.714.528	122.753	78.805
A23	SERVIZI	28.428.675	29.640.296	29.224.004	795.329	416.293
A231	APPALTI	14.102.579	15.039.313	15.238.580	1.136.001	199.268
A232	MANUTENZIONI	4.726.461	4.803.062	4.556.523	1.699.937	246.539
A233	UTENZE	4.548.015	4.835.363	4.516.187	31.828	319.176
A234	CONSULENZE AMMINISTRATIVE E GESTIONALI	58.107	51.752	13.688	44.419	38.064
A235	CONSULENZE SANITARIE	-	-	-	-	-
A236	GODIMENTO BENI DI TERZI	3.965.961	3.763.747	3.728.531	237.429	35.215
A237	COSTI GENERALI	937.244	1.056.752	1.053.490	116.246	3.262
A238	IMPOSTE DI ESERCIZIO	90.308	90.308	117.004	26.695	26.696
A24	OSP. CONVENZIONATA E ACQUISTO DI RICOVERI	72.623.220	74.585.015	73.339.510	716.290	1.245.505
A241	ACQUISTO DI RICOVERI DA AZIENDE PUBBL. INTRA-REGIONALI	22.025.084	22.025.084	21.435.670	589.413	589.413
A242	ACQUISTO DI RICOVERI DA AZIENDE PUBBL. EXTRA-REGIONALI	17.221.628	19.605.848	17.617.036	395.408	1.988.812
A243	ACQUISTO DI RICOVERI DA AZIENDE PRIVATE	33.376.509	32.954.083	34.286.804	910.295	1.322.721
A25	SPECIALISTICA ESTERNA	13.952.585	13.917.887	14.945.780	993.196	1.027.893
A251	SPECIALISTICA ESTERNA DA AZIENDE PUBBL. INTRA-REGIONALI	3.433.177	3.433.177	3.296.938	136.238	136.238
A252	SPECIALISTICA ESTERNA DA AZIENDE PUBBL. EXTRA-REGIONALI	1.882.460	1.676.264	2.312.498	430.039	636.234
A253	SPECIALISTICA ESTERNA DA AZIENDE PRIVATE	8.636.948	8.808.446	9.336.343	699.395	527.897
A26	SPECIALISTICA INTERNA	3.138.969	3.054.348	3.178.469	39.500	124.121
A261	SPECIALISTICA INTERNA	3.138.969	3.054.348	3.178.469	39.500	124.121
A27	FARMACI	35.385.247	35.161.498	35.189.787	195.460	28.289
A271	FARMACI DA AZIENDE PUBBL. INTRA-REGIONALI	1.851.539	1.851.539	1.929.013	77.474	77.474
A272	FARMACI DA AZIENDE PUBBL. EXTRA-REGIONALI	1.399.915	1.195.657	1.136.751	263.164	58.906
A273	FARMACI DA AZIENDE PRIVATE	32.133.793	32.114.302	32.124.023	9.770	9.771
A28	MEDICINA DI BASE	22.787.265	22.506.398	22.611.830	176.235	104.633
A281	MEDICINA DI BASE DA AZIENDE PUBBL. INTRA-REGIONALI	268.477	268.477	284.106	15.629	15.629
A282	MEDICINA DI BASE DA AZIENDE PUBBL. EXTRA-REGIONALI	83.455	94.236	97.768	14.313	3.532
A283	MEDICINA DI BASE DA AZIENDE PRIVATE	22.435.333	22.143.685	22.229.156	206.177	85.472
A29	ALTRE PRESTAZIONI	24.417.490	22.944.285	21.917.909	2.499.581	1.026.376
A291	ALTRE PRESTAZIONI DA AZIENDE PUBBL. INTRA-REGIONALI	1.404.684	628.284	1.480.641	75.956	852.356
A292	ALTRE PRESTAZIONI DA AZIENDE PUBBL. EXTRA-REGIONALI	493.112	229.800	386.665	106.447	156.865
A293	ALTRE PRESTAZIONI DA AZIENDE PRIVATE	22.519.694	22.086.200	20.050.603	2.469.091	2.035.597
A293a	Prestazioni di assistenza integrativa e protesica	4.506.928	4.476.317	4.373.250	133.678	103.067
A293b	Prestazioni di assistenza alle persone dipendenti da sostanze stupefiche, psicotrope o da alcool e persone con infezioni da HIV	2.208.842	1.724.408	1.623.413	585.429	100.995
A293c	Prestazioni di assistenza alle persone con disabilità psichiche	2.271.333	2.521.170	2.459.675	188.343	61.495
A293d	Prestazioni di assistenza alle persone anziane e disabili	2.705.362	2.757.595	2.697.706	7.656	59.889
A293e	Prestazioni di assistenza riabilitativa ex art. 26 Legge 833/78	2.342.914	2.209.061	1.67.290	2.175.625	2.131.771
A293f	Convenzioni per assistenza infermieristica e altri	3.820.630	3.625.534	3.802.506	18.124	176.972
A293g	Acquisto di prestazioni di assistenza domiciliare integrata (ADI)	2.256.132	2.068.920	2.045.344	210.788	23.576
A293h	Altre prestazioni (altre prestazioni sanitarie, convenzioni sanitarie, termale, consorziali, contributi agli assistiti e oneri)	2.407.553	2.613.195	2.881.419	473.866	268.224
A30	LIBERA PROFESSIONE	3.310.321	3.456.110	3.516.708	206.387	60.598
A301	LIBERA PROFESSIONE	3.310.321	3.456.110	3.516.708	206.387	60.598
A31	AMMORTAMENTI	2.774.403	2.456.769	2.222.924	551.480	233.846
A311	AMMORTAMENTI	8.201.199	9.682.849	7.452.552	748.647	2.230.297
A312	STERILIZZAZIONE AMMORTAMENTI (C)	5.426.796	7.226.080	5.229.629	197.167	1.996.451
A32	ACCANTONAMENTI	4.644.060	4.445.236	4.509.996	134.064	1.064.760
A321	ACCANTONAMENTI RINNOVI PERSONALE	1.000.000	100.000	100.000	900.000	-
A322	ACCANTONAMENTI RINNOVO CONVENZIONE MEDICI	-	-	-	-	-
A323	ACCANTONAMENTI RINNOVO CONVENZIONE SUMAI	136.652	133.308	183.976	47.324	50.668
A324	ALTRI ACCANTONAMENTI	3.507.407	3.211.928	4.226.020	718.613	1.014.092
A33	TRASFERIMENTI	15.567	21.154	20.465	4.898	689
A331	TRASFERIMENTI	15.567	21.154	20.465	4.898	689
A34	ONERI FINANZIARI	3.603	-	290	3.312	290
A341	ONERI FINANZIARI	3.603	-	290	3.312	290
A35	ONERI STRAORDINARI	1.840.939	1.095.617	850.442	990.498	245.175
A351	SOPRAVV. PASSIVE, INSUSISTENZE DEL PASSIVO E RIVALUTAZIONI	1.835.584	1.090.235	849.711	985.872	240.523
A352	MINUSVALENZE	5.356	5.382	730	4.625	4.651
	Riepilogo					
	COSTI SSR	29.040.787	28.262.218	28.435.363	605.425	173.145
MPSSR	Costi per Mobilità passiva intra-regionale	28.254.261	27.467.023	27.810.922	443.340	343.899
RDSSR	Costi per scambi in regolazione diretta intra-regionale	786.526	795.195	624.441	162.085	170.754
SPSSR	Sopravv. passive per Mobilità passiva intra-regionale	-	-	-	-	-
	COSTI SSN	21.080.570	22.801.806	21.550.719	470.148	1.251.088
MPSSN	Costi per Mobilità passiva extra-regionale	21.044.453	22.764.043	21.504.548	460.095	1.259.495
RDSSN	Costi per scambi in regolazione diretta extra-regionale	36.117	37.763	46.171	10.054	8.408
SPSSN	Sopravv. passive per Mobilità passiva extra-regionale	-	-	-	-	-
	RICAVI SSR	8.121.295	7.421.329	7.404.563	716.733	16.766
MASSR	Ricavi per Mobilità attiva intra-regionale	7.854.292	6.871.685	6.814.588	1.039.704	57.096
RDASSR	Ricavi per scambi in regolazione diretta intra-regionale	267.003	549.644	589.974	322.971	40.330
SASSR	Sopravv. attive per Mobilità attiva intra-regionale	-	-	-	-	-
	RICAVI SSN	32.936.607	32.565.597	58.691.377	25.754.771	26.125.781
MASSN	Ricavi per Mobilità attiva extra-regionale	32.903.314	32.532.304	58.596.752	25.693.438	26.064.448
RDASSN	Ricavi per scambi in regolazione diretta extra-regionale	33.293	33.293	94.625	61.332	61.332
SASSN	Sopravv. attive per Mobilità attiva extra-regionale	-	-	-	-	-
	LIVELLO DEI RICAVI MINIMI					
	RICAVI PER MOBILITA' EXTRAREGIONALE	32.903.314	32.501.675	36.133.774	3.230.461	3.632.100
MA_SSN	Ricavi per Mobilità attiva extra-regionale	32.903.314	32.501.675	36.133.774	3.230.461	3.632.100
SA_SSN	Sopravv. attive per Mobilità attiva extra-regionale	-	-	-	-	-
	ALTRI RICAVI	14.545.896	14.197.102	15.670.328	1.124.432	1.473.226
C_PRIV	di cui: altri contributi in conto esercizio di cui: ricavi per entrate proprie (senza libera professione) al netto dei seguenti conv. Conven am. gest SSR (ex conti 72 30 0540), Conv sanitarie SSR (ex conti 72 35 0540) e plusv da alleanz ord imm.ni (ex conto 81 05 05) (*)	28.010	41.497	1.126.282	1.098.272	1.084.785
ENTR_P	di cui: entrate proprie	10.858.876	10.411.169	10.662.552	196.324	251.383
LIB_PROF	di cui: libera professione	3.659.010	3.744.436	3.881.494	222.484	137.058
PROV	PROVENTI STRAORDINARI	514.				

PIANO DEGLI INVESTIMENTI PER L'ESERCIZIO 2013

Valori in Euro

INVESTIMENTI IMMOBILIARI (Escluso manutenzione straordinaria)

AAVV	Priorità (da 1 a n)	Descrizione intervento	Destinazione	Valore complessivo dell'intervento	I Trim 2013	II Trim 2013	III Trim 2013	IV Trim 2013	Bilancio Consuntivo 2013	Copertura finanziaria	Specifico Finanziamento	Note	Note2
AV2	1	Sede Amministrativa Area Vasta 2 - Fabriano	AV2	3.373.870				3.373.870	3.373.870	Fondi UE			
AV2	1	Ripristino funzionale Pad. 18-19 area CRAS ANCONA	Pres. Cras	1.067.825			89.600		89.600	Fondi correnti	Fabbricati disponibili		
AV3	1	MANUTENZIONE ED ADEGUAMENTO A NORMA COMUNITA' PROTETTA DI SALUTE MENTALE DI MONTECASSIANO ING. GIUSEPPE DARTO + CRISTINA DELENAU	Montecassiano		0,00			62.668,32	62.668,32	Finanziamento Legge 67/88 art. 20 AdP 2009			
AV3	1	Assistente di cantiere Art.91 D.LGS 163/06	Dialisi Tolentino		452,32			2.027,84	2.480,16	Finanziamento Legge 67/88 art. 20 AdP 2010			
AV3	1	LAVORI DI RESTAURO E RISANAMENTO CONSERVATIVO DA DESTINARE A COMUNITA' PROTETTA DI SALUTE MENTALE MONTECASSIANO 4° STRALCIO. QUARTO STATO DI AVANZAMENTO	Comunità protetta si Salute Mentale Montecassiano			188.597,82	136.098,91	1.994,04	326.690,77	Finanziamento Legge 67/88 art. 20 AdP 2010	(D.G.R. 88 DEL 17/09/2010)	Sardellini Costruzioni ft. 52 del 15.4.2013	
AV3	1	LAVORI DI ALLESTIMENTO NUOVA SEDE CENTRO DIALISI OSPEDALE DI TOLENTINO 2° SAL	Dialisi ospedale Tolentino			227.796,80	3.988,91	9.360,02	241.145,73	Finanziamento Legge 67/88 art. 20 AdP 2009	DGRM n.1389/2008 ammessi a finanz.con Decreto Dirigenziale Ministero della Salute del 13.09.2010	Elettroidraulica Silvi snc ft.39 del 2.5.2013	
AV3	1	LAVORI REALIZZAZIONE HOSPICE PER CURE PALLIATIVE OSPEDALE DI MACERATA ONORARIO PER ASSISTENZA CANTIERE	Ospedale Macerata-Hospice			6.857,77		16.450,94	23.308,71	Finanziamento Legge 67/88 art. 20 AdP 2010		Scuppa Engineering-Studio Ass.to ft. 43 del 14.5.2013	
AV3	1	completamento Treia impresa Baghetti	Ospedae di Treia				64.856,95	2.705,62	67.562,57	Finanziamento Legge 67/88 art. 20 AdP 2010		BAGHETTI FRANCESCO SRL UNIPERSONALE ft.	
AV3	1	Completamente rete cardiologica	h macerata				11.717,20		11.717,20	Finanziamento Legge 67/88 art. 20 AdP 2010		Ditta GENERALE IMPIANTI e	
AV3	1	Assistente di cantiere completamento Treia	h treia		4.523,19				4.523,19	Finanziamento Legge 67/88 art. 20 AdP 2010			
AV3	1	Assistente di cantiere Art.91 D.LGS 163/06	Dialisi ospedale Tolentino				3.988,91		3.988,91	Finanziamento Legge 67/88 art. 20 AdP 2010		Cammertoni ft. n. 9 del 15/07/2013	
Totale complessivo					4.441.695	4.976	423.252	310.251	3.469.077	4.207.556			

PIANO DEGLI INVESTIMENTI PER L'ESERCIZIO 2013

Valori in Euro

IMMOBILIZZAZIONI IN CORSO E ACCONTI

AAVV	Priorità (da 1 a n)	Descrizione intervento	Destinazione	Valore complessivo dell'intervento	I Trim 2013	II Trim 2013	III Trim 2013	IV Trim 2013	Bilancio Consuntivo 2013	Copertura finanziaria	Specifica Finanziamento	Note
AV1		opere necessarie per adeguare l'Ospedale di Sassocorvaro, di cagli e la RSA di Urbania alle norme di prevenzione incendi	ospedale di cagli urbania e sassocorvaro	1.270.000	0	0	0	260.839	260.839	Finanziamento Legge 67/88 art. 20 AdP 2000		
AV1		Realizzazione delle opere necessarie per adeguare l'Ospedale di rete di Urbino "Santa Maria della Misericordia" alle norme di prevenzione incendi	ospedale urbino	1.100.000	0	0	0	524.779	524.779	Finanziamento Legge 67/88 art. 20 AdP 2000		
AV1		Finanziamento per intervento di miglioramento sismico dell'ospedale "Santa Maria della Misericordia di Urbino corpo A	ospedale urbino	826.000	0	0	0	447.397	447.397	Contributi finalizzati		
AV1		Lavori di rifacimento della copertura e adeguamento normativo del piano primo del Distretto Sanitario di Mondolfo	distretto mondolfo	1.300.000	0	0	1.083.042	192.937	1.275.978	Finanziamento Legge 67/88 art. 20 AdP 2000		
AV1		LAVORI DI RISTRUTTURAZIONE CON ADEGUAMENTO NORMATIVO DEL POLIAMBULATORIO DI MONDAVIO	distretto mondavio	350.000	0	0	326.194	16.945	343.139	Donazioni		
AV1		RESIDUI 1° STRALCIO AMPLIAMENTO OSPEDALE URBINO	ospedale urbino	5.000.000	0	0	17.716	0	17.716	Finanziamento Legge 67/88 art. 20 AdP 2000		
AV1		DETERMINA 482/ASURDG DEL 17/06/2013 PERSONALE AMMINISTRATIVO E TECNICO LAVORI DI RISTRUTTURAZIONE RSA URBANIA	RSA Urbino	986.433	0	0	6.107	0	6.107	Finanziamento Legge 67/88 art. 20 AdP 2000		
AV1		Lavori eseguiti per conto marche nord presidio osp. Santa croce fano	osp.fano	224.880				224.880	224.880	Finanziamento Legge 67/88 art. 20 AdP 2000		
AV1		Opere di adeguamento ai fini della prevenzione degli incendi ospedali di fossombrone e pergola e lavori di ristrutturazione dialisi ospedale di fossombrone	ospedale Fossombrone e Pergola	1.010.000	0	0	0	5.510	5.510	Finanziamento Legge 67/88 art. 20 AdP 2000		
AV1		Adeguamento alle norme di prevenzione incendi del Presidio di Macerata Feltria	Macerata Feltria	93.600	0	0	0	93.600	93.600	Fondi correnti		
AV2		Lavori adeguamento antincendio Ospedale di Senigallia	Senigallia	1.500.000		172.550	103.940		276.490	Finanziamento Legge 67/88 art. 20 AdP 2009		
AV2		attivazione nuovo ospedale Carlo Urbani e ristrutturazione vecchio ospedale Murri						4.625.745	4.625.745	Finanziamento Legge 67/88 art. 20 AdP 2000		
AV2		Ampliamento ospedale A.Murri di Jesi (2° lotto)						82.944	82.944	Finanziamento Legge 67/88 art. 20 AdP 2000		
AV2		Ampliamento ospedale A.Murri di Jesi (2° lotto)						119.043	119.043	Alienazioni	ANTICIP STRAORD SU OSPEDALE VIALE DELLA VITTORIA	
AV2	1	Ampliamento pronto soccorso e nuovo ingresso	Ospedale di Fabriano	3.200.000		413.371	382.741	198.403	994.515	Contributi finalizzati	Utilizzo utile d'esercizio 2008 derivante da abbuono del 60% contributi sospesi per sisma 1997 ex L. 201/2008 (aut. DGRM 1966 del 23/11/09)	
AV2	1	Adeguamento a normativa antincendio ospedale di Fabriano	Ospedale di Fabriano	2.151.158		189.970			189.970	Finanziamento Legge 67/88 art. 20 AdP 2009		
AV2	1	Adeguamento a norma Ospedale di Fabriano - ART. 20 L. 67/1988 AdP 2010 - Decreto Dirigente Ministero Salute del 09/12/2011	Ospedale di Fabriano	3.000.000		340.839		1.906	342.745	Finanziamento Legge 67/88 art. 20 AdP 2010		
AV2	1	RSA Fabriano	Fabriano	3.615.198				629	629	Finanziamento Legge 67/88 art. 20 AdP 2000		
AV3	A	Riqualficazione ed adeguamento ai fini della sicurezza Ospedale di Civitanova Marche (DEA)	Ospedale Civitanova	3.202.480,71	45.630,16	828.580,22	605.255,31	650.553,26	2.130.018,95	Finanziamento Legge 67/88 art. 20 AdP 2009		
AV3	1	PREV. INCENDI SSM	PRES. SSM	1.377.500,00				103.488,00	325.631,39	Finanziamento Legge 67/88 art. 20 AdP 2010	DETERM. ASUR 81 DEL 02.02..2012	
AV3	1	PREV. INCENDI MATELICA	PRE. MATEL	1.490.000,00	15.041,05	299.574,00			314.615,05	Finanziamento Legge 67/88 art. 20 AdP 2010	DETERM.ASUR 190 DEL 12.03.2012	
AV3	1	CENTRALE ELETTRICA SSM	PRES. SSM	820.000,00	197.745,92	233.940,29			431.686,21	Finanziamento Legge 67/88 art. 20 AdP 2010	DETERMINA ASUR 775 DEL 02.09.2011	
AV4	1	Completamento ed adeguamento Ospedale di Fermo V stralcio	H Fermo	3.098.741	574.860	36.374	2.144	509.092	1.122.470	Finanziamento Legge 67/88 art. 20 AdP 2000	Art 20 L68/88 - DGR 410/2000. Fondi propri.(Immobilizzazione in corso)	
AV4	2	Completamento ed adeguamento Ospedale di Fermo VI stralcio	H Fermo	3.615.198		696.264	34.328	33.687	764.279	Finanziamento Legge 67/88 art. 20 AdP 2000	Art 20 L68/88 - DGR 410/2000. Fondi propri.(Immobilizzazione in corso)	
AV4	3	Completamento ed adeguamento Ospedale di Fermo VII stralcio	H Fermo	2.500.000		28.290	511.576	26.277	566.143	Finanziamento Legge 67/88 art. 20 AdP 2000	Art 20 L68/88 - DGR 410/2000. Fondi propri.(Immobilizzazione in corso)	

PIANO DEGLI INVESTIMENTI PER L'ESERCIZIO 2013

Valori in Euro

IMMOBILIZZAZIONI IN CORSO E ACCONTI

AAVV	Priorità (da 1 a n)	Descrizione intervento	Destinazione	Valore complessivo dell'intervento	I Trim 2013	II Trim 2013	III Trim 2013	IV Trim 2013	Bilancio Consuntivo 2013	Copertura finanziaria	Specifica Finanziamento	Note
AV4	5	Attivazione libera professione intramuraria area ambulatoriale Poliambulatorio di Fermo -	Poliambulatorio Fermo	240.000		-165			165	Finanziamento D.Lgs n°254/28/07/00 Libera professione	Fin. 826.331,04 DLgs 245/2000;Decreto n° 16 del 23/2/04 del DP5 (IN CORSO - AGGIUDICAZIONE)	
AV4	6	Attivazione libera professione intramuraria area ambulatoriale Poliambulatorio di P.S.Elpidio -	Poliambulatorio PSE	513.796	34.585	7.111		1.971	43.667	Finanziamento D.Lgs n°254/28/07/00 Libera professione	Fin. 2.478.993,12 DLgs 245/2000; Decreto n° 16 del 23/2/04 del DP5 (IN CORSO - PROG. ESECUTIVO)	
AV4	1	Completamento adeguamento normative antincendio del presidio sanitario di Fermo. Rilevazione incendio, compartimentazione, vie di esodo	H Fermo	1.750.000		20.000	30.619	174.570	225.189	Finanziamento Legge 67/88 art. 20 AdP 2009	DECRETO DIRIGENTE RISCHIO SISMICO OPERE PUBBLICHE DI EMERGENZA N. 68 del 14/09/2010 (L.67/88 Art.20 - D.G.R. n.1389/2008, interventi sanitari ZT 11 Cod. int. 110.110201.U.035 - Strutture -	
AV4	2	Completamento adeguamento normative antincendio del presidio sanitario di Montegiorgio, Montegranaro, Porto San Giorgio, S.E.a Mare, RSA Petritoli . Rilevazione incendio, compartimentazione, vie di esodo	Presidio Montegiorgio, Montegranaro, PS Giorgio, S.E.a Mare, RSA Petritoli	1.650.000		12.446		226.460	238.906	Finanziamento Legge 67/88 art. 20 AdP 2009	DECRETO DIRIGENTE RISCHIO SISMICO OPERE PUBBLICHE DI EMERGENZA N. 89 del 17/09/2010 (L.67/88 Art.20 - D.G.R. n.1389/2008, interventi sanitari ZT 11 Cod. int. 110.110201.U.034 - Strutture -	
AV5	1	Reingegnerizzazione delle Unità Operative Sanitarie dell'Ospedale di San Benedetto del Tronto	Sanitaria	3.200.000	212.734	210.000	150.000	146.521	719.255	Finanziamento Legge 67/88 art. 20 AdP 2010		
AV5	1	Adeguamento a norma dell'Ospedale di San Benedetto del Tronto	Sanitaria	1.300.000	51.677	0	0	163.313	214.990	Finanziamento Legge 67/88 art. 20 AdP 2010		
AV5	1	Adeguamento a norma antincendio Ospedale di San Benedetto del Tronto	Sanitaria	900.050				144.280	144.280	Fondi correnti		
AV5	1	Completamento impianti antincendio e interventi di ristrutturazione igienico sanitaria PO di Ascoli Piceno	Sanitaria	4.437.164				161.329	161.329	Finanziamento Legge 67/88 art. 20 AdP 2009		
AV5	1	Nuovo ambulatorio presso Palazzina Ex - GIL	Sanitaria	3.215.817	91.003				91.003	Fondi correnti		
AV5	2	Nuovo reparto di medicina nucleare	PO Ascoli Piceno	2.750.000	366.268		475.799	233.360	1.075.427	Finanziamento Legge 67/88 art. 20 AdP 2010	Decreto Ministero Salute del 25/02/2010	
AV5	3	Ristrutturazione Blocco Operatorio	PO Ascoli Piceno	5.000.000			641.687	608.480	1.250.167	Finanziamento Legge 67/88 art. 20 AdP 2010	Decreto Ministero Salute del 25/02/2010	
Totale complessivo				66.688.016	1.589.545	3.489.143	4.593.291	9.978.937	19.650.916			

PIANO DEGLI INVESTIMENTI PER L'ESERCIZIO 2013

Valori in Euro

INTERVENTI DI MANUTENZIONE STRAORDINARIA SU IMMOBILI

AAVV	Priorità (da 1 a n)	Descrizione intervento	Destinazione	Valore complessivo dell'intervento	I Trim 2013	II Trim 2013	III Trim 2013	IV Trim 2013	Bilancio Consuntivo 2013	Copertura finanziaria	Specifica Finanziamento	Note	Note 2
AV1		pergola climatizzazione e integrazione impianto elettrico reparto	Pergola	30.000				22.979	22.979	Fondi correnti			
AV1		fossombrone ristrutturazione piano interrato per realizzazione magazzino farmacia	Fossombrone	60.000			36.678	16.711	53.389	Fondi correnti			
AV1		macerata feltria -trasformazione CT a metano	Sassocorvaro	100.000				5.506	5.506	Fondi correnti			
AV1		straordinaria manutenzione copertura	ex Ospedale pediatrico Fano	150.000				90.366	90.366	Fondi correnti			
AV1		MANUTENZIONE STRAORDINARIA PRESSO LOCALI GUARDIA MEDICA FANO VIA PIZZAGALLI	Padiglione H Fano	50.000			47.972	2.954	50.927	Fondi correnti			
AV1		Messa in sicurezza immobile sito in comune di Sassocorvaro a seguito smottamento terreno	Sassocorvaro	7.331			2.180	47.501	49.681	Fondi correnti			
AV1		RSA di Urbania - Ampliamento impianto di condizionamento	Urbania	4.331				4.331	4.331	Fondi correnti			
AV1		Urbino Microbiologia - Ampliamento impianto di condizionamento	Urbino	4.164				4.164	4.164	Fondi correnti			
AV1		Ospedale Cagli - Ampliamento impianto di condizionamento	Ospedale Cagli	7.990				7.990	7.990	Fondi correnti			
AV1		Climatizzazione locali Galantara	Galantara	11.902				11.902	11.902	Fondi correnti			
AV1		fossombrone ristrutturazione locali farmacia piano terra	Fossombrone	8.540				8.540	8.540	Fondi correnti			
AV1		Messa in sicurezza piazzale antistante Presidio Ospedaliero di Sassocorvaro	Sassocorvaro	8.107				8.107	8.107	Fondi correnti			
AV1		Ampliamento sala CED dell'ospedale di Urbino	Ospedale di Urbino	10.999				10.999	10.999	Fondi correnti			
AV1		Implementazione impianto di illuminazione e di emergenza Ospedale di Urbino	Ospedale di Urbino	26.276				26.276	26.276	Fondi correnti			
AV1		Camminamento esterno Ospedale di Urbino	Ospedale di Urbino	2.118				2.118	2.118	Fondi correnti			
AV1		Ristrutturazione locali per collocazione del laboratorio analisi presso il piano terra dell'Ospedale di Cagli	Ospedale Cagli	10.818				10.818	10.818	Fondi correnti			
AV2	1	SOSTITUZIONE DEPURATORE ACQUA GENERALE OSPEDALE - (FUORI USO)	CENTRALE IDRICA	25.000				6.563	6.563	Fondi correnti			
AV2	1	Lavori per adeguamento impianti elettrici	Varie UU.OO.					86.970	86.970	Fondi correnti			
AV2	1	Opere Edili varie	Presidio Ospedaliero					10.621	10.621	Fondi correnti			
AV2	1	Murales Pediatria	Pediatria - PO Senigallia					213	213	Fondi correnti			
AV2		MURRI 1° LOTTOLAVORI DI MODIFICHE DISTRIBUTIVE E FUNZIONALI AL DEA						37.853	37.853	Fondi correnti			
AV2		LAVORI DI ADEGUAMENTO ALLE NORME DI PREVENZIONE INCENDI DELL'OSPEDALE A. MURRI DI JESI						520.539	520.539	Finanziamento Legge 61/98 Sisma			
AV2		COMPLETAMENTO LAVORI DI ADEGUAMENTO ALLE NORME DI PREVENZIONE INCENDI DELLA RSA DI FILOTTRANO						109.458	109.458	Finanziamento Legge 61/98 Sisma			
AV2		ADEGUAMENTO ALLE NORME DI PREVENZIONE INCENDI DELLA RSA DI CUPRAMONTANA						2.730	2.730	Fondi correnti			
AV2		ADEGUAMENTO ALLE NORME DI PREVENZIONE INCENDI DELLA RSA DI CUPRAMONTANA						236.927	236.927	Finanziamento Legge 67/88 art. 20 AdP 2009			
AV2		ADEGUAMENTO A NORMA STRUTTURE TERRITORIALI DI ZONA. ADEGUAMENTO ALLE NORME DI PREVENZIONE INCENDI DEL POLIAMBULATORIO DI VIA GUERRI DI JESI						16.604	16.604	Finanziamento Legge 67/88 art. 20 AdP 2009			
AV2		ADEGUAMENTO A NORMA STRUTTURE TERRITORIALI DI ZONA. ADEGUAMENTO ALLE NORME DI PREVENZIONE INCENDI DELLA RSA DI MONTECAROTTO						547.178	547.178	Finanziamento Legge 67/88 art. 20 AdP 2000			
AV2	1	Nuovo laboratorio analisi e banca degli occhi ospedale di Fabriano	Ospedale di Fabriano	1.000.000			11.770	20.771	32.541	Contributi finalizzati	Utilizzo utile d'esercizio 2008 derivante da abbuono del 60% contributi sospesi per sisma 1997 ex L. 201/2008 (aut. DGRM 1966 del 23/11/09)		
AV2	1	Lavori per spostamento TAC	Ospedale Fabriano - Pronto Soccorso					24.400	24.400	Fondi correnti			
AV2	1	Lavori di adeguamento locali Servizio Radiologia per installazione nuova TAC	Presidio Osimo				44.165		44.165	Contributi finalizzati	Determina DG ASUR n. 558 del 12/07/2013 - fondi finalizzati		

PIANO DEGLI INVESTIMENTI PER L'ESERCIZIO 2013

Valori in Euro

INTERVENTI DI MANUTENZIONE STRAORDINARIA SU IMMOBILI

AAVV	Priorità (da 1 a n)	Descrizione intervento	Destinazione	Valore complessivo dell'intervento	I Trim 2013	II Trim 2013	III Trim 2013	IV Trim 2013	Bilancio Consuntivo 2013	Copertura finanziaria	Specifica Finanziamento	Note	Note 2
AV2	1	Lavori di adeguamento locali per sistema integrato Mammotst/Mammothone	Presidio Loreto				68.109		68.109	Contributi finalizzati	Determina DG ASUR n. 476 del 17/06/2013 - fondi finalizzati - potenziamento delle tecnologie a supporto della rete di screening oncologico-senologico		
AV2		Incremento fabbricati indisponibili - competenze personale						966	966	Fondi correnti			
AV3	2	sistemazione corpo centrale Cras					82.888,30	61.505,40	144.393,70	Fondi correnti			
AV3	4	COFELY lavori riqualificazione tecnologica H MC				55.281,10		-	55.281,10	Fondi correnti			
AV3	1	trigenerazione h Macerata					4.582,50		4.582,50	Fondi correnti			
Totale complessivo							1.517.574	-	55.281	298.344	1.964.558	2.318.183	

PIANO DEGLI INVESTIMENTI PER L'ESERCIZIO 2013

Valori in Euro

MIGLIORIE SU BENI DI TERZI

AAVV	Priorità (da 1 a n)	Descrizione intervento	Destinazione	Bilancio di Previsione 2013	I Trim 2013	II Trim 2013	III Trim 2013	IV Trim 2013	Bilancio Consuntivo 2013	Copertura finanziaria	Specifica Finanziamento	note
AV2	1	Adeguamento Antincendio strutture territoriali	Z5 - COMUNE DI JESI					10.876	10.876	Finanziamento Legge 67/88 art. 20 AdP 2010		
AV2	1	SBLOCCAGGIO LINEA FOGNARIA	Z7 - FALCONARA PIAZZA CATALANI N. 3	5.000				678	678	Fondi correnti		
AV2	1	spostamento gruppo frigo	Z7 - FALCONARA VIA STAMURA 12					724	724	Fondi correnti		
AV2	1	SBLOCCAGGIO SCARICO BAGNI	Z7 - FALCONARA VIA STAMURA					285	285	Fondi correnti		
AV2	1	MANUTENZIONI	Z7 - GRUPPO APPARTAMENTO CSM FALCONARA E DISTRETTO DI POLVERIGI					483	483	Fondi correnti		
AV2	1	RIPARAZIONI IDRAULICHE	Z7 - H CHIARAVALLE, FALCONARA VIA ROSSELLI E DISTRETTO DI POLVERIGI					777	777	Fondi correnti		
AV2	1	RIPARAZIONE VETRO	Z7 - OSIMO PIAZZA DEL COMUNE					157	157	Fondi correnti		
AV2	1	SOSTITUZIONE VETRO	Z7 - OSIMO PIAZZA DEL COMUNE					115	115	Fondi correnti		
Totale complessivo				5.000	-	-	-	14.095	14.095			

PIANO DEGLI INVESTIMENTI PER L'ESERCIZIO 2013

Valori in Euro

ATTREZZATURE BIOMEDICALI

AAVV	Acquisto/leasing/noleggio/comodato	Priorità (da 1 a n)	Codice CIVAB	Descrizione da nomenclatore delle attrezzature fornito da OPT ministeriale	Nuova/Upgrading/integrazione	Sostituz./Potenziamento/Innovazione/rispondenza a standard di legge (specificare)	Ospedale/Territorio (indicare in maniera specifica il nome del presidio o del dipartimento/distretto/poliambulatorio/DSN/residenza, ecc)	U.O. di destinazione (indicare anche se complessa o semplice)	Nome direttore di U.O	I Trim 2013	II Trim 2013	III Trim 2013	IV Trim 2013	Bilancio Consuntivo 2013	Copertura finanziaria	Specifica Finanziamento	Note
AV1	A	A	0	SPIROMETRI AD USO CLINICO/DIAGNOSTICO	potenziamento	0	Dip. Prevenz. Urbino	Serv. Prevenz. e Sicur. Amb. Lav.	Carliotti Eugenio	3.509	-	-	-	3.509	Sanzioni amministrative		FV
AV1	A	A	0	Videocolonoscopio Olympus riscatto	potenziamento	0	Osp. Urbino	Serv. Endoscopia Dig. e Gast.	Tatali Massimo	218	-	-	-	218	Fondi correnti		FB
AV1	A	A	0	AUTOCLAVE	potenziamento	0	Osp. Urbino	Direzione Med. Pres. Osped.	Cani Andrea	49.610	-	-	-	49.610	Donazioni	2010-ZT1-Contributo Fondazione Cassa di Risparmio	DP
AV1	A	A	0	Videocolonoscopio Olympus riscatto	potenziamento	0	FANO	Serv. Endoscopia Dig. e Gast.	-	436	-	-	-	436	Fondi correnti	riscatto	FB
AV1	A	A	0	WORKSTATION X MASTERIZZAZIONE	potenziamento	0	Osp. Urbino	Diagn. Rad. Osp. Urbino	Ciuffetti Roberto	10.401	-	-	-	10.401	Finanziamento Legge 67/88 art. 20 AdP 2009	Fondi progetto: screening oncologico ADP 2009	FV
AV1	A	A	0	STRUMENTAZIONE VARIA PER MEDICINA NUCLEARE - COMPONENTI ACCESSORI SOFTWARE	sostituzione	S	Osp. Urbino	med nucleare	Ciuffetti Roberto				10.285	10.285	Fondi correnti		
AV1	A	0	0	Incubatori	potenziamento	0	Osp. Fossombrone	SERVIZIO CENTRALE DI STERILIZZAZIONE OSPEDALE FOSSOMBRONE	Cani Andrea		-	2.440	-	2.440	Fondi correnti		FV
AV1				SISTEMI PER RADIOLOGIA DIGITALE (CR) - MATERIALI SPECIFICI	potenziamento		Osp. Fossombrone	Diagn. Rad. Osp. Fossombrone	Ciuffetti Roberto		31.763			31.763	Finanziamento Legge 67/88 art. 20 AdP 2009		fb
AV1				SISTEMI PER RADIOLOGIA DIGITALE (CR) - COMPONENTI ACCESSORI HARDWARE	potenziamento		Osp. Cagli	Diagn. Rad. Osp. CAGLI PRONTO SOCCORSO	Ciuffetti Roberto			45.283		45.283	Finanziamento Legge 67/88 art. 20 AdP 2009	Fondi progetto: screening oncologico ADP 2009	
AV1	0	0	0	Ventilatore polmonare per emergenze	potenziamento	0	URBINO		Mezzolani Filippo	-	12.100	-	-	12.100	Fondi correnti		fb
AV1	A	A	0	CASSETTE PER PELLICOLE RADIOGRAFICHE	potenziamento	0	Osp. Cagli	Diagn. Rad. Osp. CAGLI	Ciuffetti Roberto	-	4.662	-	-	4.662	Finanziamento Legge 67/88 art. 20 AdP 2009	Fondi progetto: screening oncologico ADP 2009	FV
AV1		donazione		Monitor Multiparametrico			Osp. Urbino	Servizio Endoscopia	Tatali Massimo				3.140	3.140	Donazioni	Donazione da parte di privati	associazione AUCULT Urbino
AV1				APPARECCHIATURA PER GLICEMIA			Osp. Sassocorvaro	Medicina	Luccarelli					5.082	5.082	Donazioni	
AV1				APPARECCHIATURE/ACCESSORI VARI HARDWARE/SOFTWARE MEDICALI			Ospedale Cagli	Radiologia	Ciuffetti Roberto					3.080	3.080	Donazioni	
AV1	a			FRIGORIFERO PER FARMACI	potenziamento	0	Distretto Pesaro	FARMACIA OSPEDALIERA FOSSOMBRONE	Carmen Vitali	4.392				4.392	Fondi correnti		
AV1	a			FRIGORIFERO PER FARMACI	potenziamento	0	Distretto Pesaro	POTES FANO	Polisca roberto	1.829				1.829	Fondi correnti		
AV1	a			FRIGORIFERO PER FARMACI	potenziamento	0	Distretto Pesaro	118 pesaro	Polisca roberto	3.658				3.658	Fondi correnti		
AV1	a			CARROZZINA	sostituzione	S	Osp. Pergola	Medicina		-460				-460	Fondi correnti		
AV1				APPARECCHIATURE PER SOLLEVAMENTO MALATI	potenziamento	S	Osp. Pergola	RIABILITAZIONE	Maurizi				496	496	Fondi correnti		
AV1				APPARECCHIATURE PER AEROSOL	potenziamento	0	Distretto Pesaro		Bonafede				1.049	1.049	Fondi correnti		
AV1				APPARECCHIATURE PER AEROSOL	potenziamento	0	Dist. San. Urbino	Dist. San. Urbino Urbana - Sede Urbana	Magnoni Romeo				309	309	Fondi correnti		
AV1				MICROINFUSORI PORTATILI PER INSULINA	potenziamento	0	Dist. San. Cagli	Dist. San. Cagli	Fratesi Anna Lucia				5.906	5.906	Fondi correnti		
AV1				MICROINFUSORI PORTATILI PER INSULINA	potenziamento	0	Dist. San. Macerata	Dist. San. Macerata	Narduzzi				5.304	5.304	Fondi correnti		
AV1				MICROINFUSORI PORTATILI PER INSULINA	potenziamento	0	Dist. San. Urbino	Dist. San. Urbino Urbana - Sede Urbana	Magnoni Romeo				5.200	5.200	Fondi correnti		
AV1				MICROINFUSORI PORTATILI PER INSULINA	potenziamento	0	Dist. San. Fano e Pergola	Dist. San. Fano e Pergola	Guidi				6.618	6.618	Fondi correnti		
AV1				MICROINFUSORI PORTATILI PER INSULINA	potenziamento	0	Dist. San. Fossombrone Saltara	Dist. San. Fossombrone Saltara	Fraternali				11.137	11.137	Fondi correnti		
AV1				MICROINFUSORI PORTATILI PER INSULINA	potenziamento	0	Dist. San. Fano e Pergola	Dist. San. Fano e Pergola	Guidi				23.622	23.622	Fondi correnti		
AV1				MICROINFUSORI PORTATILI PER INSULINA	potenziamento	0	Dist. San. Fano e Pergola	Dist. San. Fano e Pergola	Guidi				11.811	11.811	Fondi correnti		
AV1				MICROINFUSORI PORTATILI PER INSULINA	potenziamento	0	Distretto Pesaro	Dist. San. Pesaro	Bonafede				18.429	18.429	Fondi correnti		
AV1				DERMATOSCOPI									720	720	Fondi correnti		
AV1				UPGRADE STRUMENTALE GC 3800 VARIAN				Medicina del lavoro	Carliotti				11.822	11.822	Sanzioni amministrative		
AV1				montascale			Dist. San. Fano e Pergola		Busca				2.447	2.447	Fondi correnti		
AV1				Ausilio prot all.3			Dist. San. Fano e Pergola		Busca				856	856	Fondi correnti		
AV1				montascale			Dist. San. Fano e Pergola		Busca				2.447	2.447	Fondi correnti		
AV1				workstation radiologia			Ospedale Cagli	Radiologia	ciuffetti				2.178	2.178	Fondi correnti		
AV1				Donazioni varie									35.372	35.372	Donazioni		
AV1				LAMPADE DA VISITA									442	442	Fondi correnti		
AV1				SATURIMETRO / PULSOSSIMETRO				pediatria	filomeni				1.098	1.098	Fondi correnti		
AV1				SATURIMETRO / PULSOSSIMETRO				POTES FANO	Polisca roberto				1.089	1.089	Fondi correnti		
AV1				SATURIMETRO / PULSOSSIMETRO			Distretto Pesaro	118 pesaro	Polisca roberto				363	363	Fondi correnti		
AV2	Acquisto	1		Lettore Holter	Nuova		Ospedale di Senigallia	Cardiologia	Antonio Mariani	9.075				9.075	Fondi correnti		

PIANO DEGLI INVESTIMENTI PER L'ESERCIZIO 2013

Valori in Euro

ATTREZZATURE BIOMEDICALI

AAVV	Acquisto/leasing/noleggio/comodato	Priorità (da 1 a n)	Codice CIVAB	Descrizione da nomenclatore delle attrezzature fornito da OPT ministeriale	Nuova/Upgrading/integrazione	Sostituz./Potenziamento/Innovazione/rispondenza a standard di legge (specificare)	Ospedale/Territorio (indicare in maniera specifica il nome del presidio o del dipartimento/distretto/poliambulatorio/DSN/residenza, ecc)	U.O. di destinazione (indicare anche se complessa o semplice)	Nome direttore di U.O	I Trim 2013	II Trim 2013	III Trim 2013	IV Trim 2013	Bilancio Consuntivo 2013	Copertura finanziaria	Specifica Finanziamento	Note
AV2	Acquisto	1		Saturimetro	Nuova		Distretto di Senigallia		Gilberto Gentili	849				849	Fondi correnti		
AV2	Acquisto	1		Microinfusore portatile per insulina + strumentazione per infusione	Nuova		Distretto di Senigallia	Diabetologia	Silvana Manfrini	6.015				6.015	Fondi correnti		
AV2	Acquisto	1		Sonda ecografica	Nuova		Ospedale di Senigallia	Nefrologia-Dialisi	Rolando Boggi	3.872				3.872	Donazioni		
AV2	Acquisto	1		apparecchiature/accessori vari hardware e software medicali	Integrazione		Ospedale di Senigallia	Senologia	Giovanni Consalvo	17.908				17.908	Finanziamento Legge 67/88 art. 20 AdP 2009	Fondi finalizzati regionali screening mammografico	
AV2	Acquisto	1		riscatto apparecchiatura per vacuum terapia	Nuova		Distretto di Senigallia		Gilberto Gentili		4.235			4.235	Fondi correnti		
AV2	Acquisto	1		riscatto noleggio oftalmoscopio digitale	Nuova		Ospedale di Senigallia	Oculistica	Salvatore Lettieri		12.100			12.100	Fondi correnti		
AV2	Acquisto	1		riscatto noleggi vari (ecografo esaote, ecografo sonosite esaote, ecografo antares rays)	Nuova		Ospedale di Senigallia	Diagnostica	Giovanni Consalvo		12.140			12.140	Fondi correnti		
AV2	Acquisto	1		Microinfusori portatili per insulina (n. 3)	Nuova		Distretto di Senigallia	Diabetologia	Silvana Manfrini		5.150		11.811	16.961	Fondi correnti		
AV2	Acquisto	1		Sistema Videodermatoscopia digitale	Nuova		Distretto di Senigallia	Dermatologia	Gilberto Gentili - Massimiliano Paolinelli				17.500	17.500	Fondi correnti		
AV2	Acquisto	1		N.2 LAMPADINE SCIALTICHE FISSE+1 LAMPADA SCIALTICA MOBILE	Nuova		Ospedale di Senigallia	PRONTO SOCCORSO	Gianfranco Maracchini				27.875	27.875	Fondi correnti		
AV2	Acquisto	1		Saturimetri pediatrici (n. 2)	Nuova		Distretto di Senigallia	Medicina Legale	Ada Agostini				1.350	1.350	Fondi correnti		
AV2	Acquisto	1		STRUMENTAZIONE PER GASTROENTEROLOGIA - Fibroscan 502 Touch	Nuova		Ospedale di Senigallia	Gastroenterologia	Eugenio Brunelli				136.730	136.730	Donazioni	Fondazione Cassa Risparmio Jesi	
AV2	Acquisto	1		STRUMENTAZIONE PER ESPLOAZIONI FUNZIONALI ED INTERVENTI TERAPEUTICI- Sonda endocavitaria	Nuova		Ospedale di Senigallia	Nefrologia-Dialisi	Rolando Boggi				6.588	6.588	Donazioni		
AV2	Acquisto	1		APPARECCHIATURE/ACCESSORI VARI HW/SW MEDICALI	Nuova		Distretto di Senigallia		Gilberto Gentili				1.776	1.776	Fondi correnti		
AV2	Z51 - Z5 - Beni di inventario			Z12 - CESPITE - STRUMENTAZIONE PER ESPLOAZIONI FUNZIONALI ED INTERVENTI TERAPEUTICI			dipartimento di prevenzione-spsal	0510399 - CC PREVENZIONE E SICUREZZA AMBIENTI DI LAVORO	comai	1.277				1.277	Sanzioni amministrative		
AV2	Z51 - Z5 - Beni di inventario			Z12 - CESPITE - STRUMENTAZIONE PER ESPLOAZIONI FUNZIONALI ED INTERVENTI TERAPEUTICI			dipartimento di prevenzione-spsal	0510399 - CC PREVENZIONE E SICUREZZA AMBIENTI DI LAVORO	comai	309				309	Sanzioni amministrative		
AV2	Z51 - Z5 - Beni di inventario			Z12 - CESPITE - STRUMENTAZIONE PER ESPLOAZIONI FUNZIONALI ED INTERVENTI TERAPEUTICI			dipartimento di prevenzione-spsal	0510399 - CC PREVENZIONE E SICUREZZA AMBIENTI DI LAVORO	comai	1.465				1.465	Sanzioni amministrative		
AV2	Z51 - Z5 - Beni di inventario			FACOEMULSIFICATORE			Ospedale di Jesi	0531712 - SALA OPERAT.OCULISTICA		5.082				5.082	Fondi correnti		
AV2	Z51 - Z5 - Beni di inventario			ECOTOMOGRFO			Ospedale di Jesi	0531749 - RADIOLOGIA		47.069				47.069	Fondi correnti		
AV2	Z51 - Z5 - Beni di inventario			ECOCARDIOGRAFO PORTATILE			Ospedale di Jesi	0531319 - RADIOLOGIA		19.965				19.965	Fondi correnti		
AV2	Z51 - Z5 - Beni di inventario			SISTEMA MOBILE ARCO C			Ospedale di Jesi	0531749 - RADIOLOGIA		48.037				48.037	Fondi correnti		
AV2	Z51 - Z5 - Beni di inventario			ECOGRAFO			Ospedale di Jesi	0531409 - MEDICINA		15.730				15.730	Fondi correnti		
AV2	Z51 - Z5 - Beni di inventario			ECOGRAFO			Ospedale di Jesi	0531719 - GRUPPO OPERATORIO		44.165				44.165	Fondi correnti		
AV2	Z51 - Z5 - Beni di inventario			N. 3 UNITA' MOTORE VAC THERAPY			Ospedale di Jesi	0531209 - ORTOPIEDIA		31.460				31.460	Fondi correnti		
AV2	Z51 - Z5 - Beni di inventario			CENTRIFUGA REFRIGERATA			Ospedale di Jesi	0531779 - SERV. IMMUNOTRASFUSIONALE		3.219				3.219	Fondi correnti		
AV2	Z51 - Z5 - Beni di inventario			SONDE ECOGRAFICHE			Ospedale di Jesi	0531741 - DIAGNOSTICA OSPEDALE JESI			7.157			7.157	Fondi correnti		

PIANO DEGLI INVESTIMENTI PER L'ESERCIZIO 2013

Valori in Euro

ATTREZZATURE BIOMEDICALI

AAVV	Acquisto/leasing/noleggio/comodato	Priorità (da 1 a n)	Codice CIVAB	Descrizione da nomenclatore delle attrezzature fornito da OPT ministeriale	Nuova/Upgrading/integrazione	Sostituz./Potenziamento/Innovazione/rispondenza a standard di legge (specificare)	Ospedale/Territorio (indicare in maniera specifica il nome del presidio o del dipartimento/distretto/poliambulatorio/DSN/residenza, ecc)	U.O. di destinazione (indicare anche se complessa o semplice)	Nome direttore di U.O	I Trim 2013	II Trim 2013	III Trim 2013	IV Trim 2013	Bilancio Consuntivo 2013	Copertura finanziaria	Specifica Finanziamento	Note
AV2	Z51 - Z5 - Beni di inventario			SONDE ECOGRAFICHE			Ospedale di Jesi	0531741 - DIAGNOSTICA OSPEDALE JESI			7.948			7.948	Fondi correnti		
AV2	Z51 - Z5 - Beni di inventario			LAMPADE SCIALTICHE FISSE			Ospedale di Jesi	0531113 - CHIRURGIA GEN. AMBULATORIO OSPEDALE JESI				6.147		6.147	Fondi correnti		
AV2	Z51 - Z5 - Beni di inventario			TRAPANI ORTOPEDICI			Ospedale di Jesi	0531209 - CC ORTOPEDIA OSPEDALE JESI				2.543		2.543	Fondi correnti		
AV2	Z51 - Z5 - Beni di inventario			SATURIMETRO / PULSOSSIMETRO			Distretto di Jesi	0521162 - SERVIZI ASSISTENZA GUARDIA MEDICA TURISTICA - DISTRETTO JESI				362		362	Fondi correnti		
AV2	Z51 - Z5 - Beni di inventario			SATURIMETRO / PULSOSSIMETRO			Distretto di Jesi	0521930 - ALTRE PRESTAZIONI RESIDENTI - DISTRETTO JESI				362		362	Fondi correnti		
AV2	Z51 - Z5 - Beni di inventario			SATURIMETRO / PULSOSSIMETRO			Distretto di Jesi	0521930 - ALTRE PRESTAZIONI RESIDENTI - DISTRETTO JESI				362		362	Fondi correnti		
AV2	Z51 - Z5 - Beni di inventario			SATURIMETRO / PULSOSSIMETRO			Distretto di Jesi	0521930 - ALTRE PRESTAZIONI RESIDENTI - DISTRETTO JESI				362		362	Fondi correnti		
AV2	Z51 - Z5 - Beni di inventario			SATURIMETRO / PULSOSSIMETRO			Distretto di Jesi	0521930 - ALTRE PRESTAZIONI RESIDENTI - DISTRETTO JESI				362		362	Fondi correnti		
AV2	Z51 - Z5 - Beni di inventario			SATURIMETRO / PULSOSSIMETRO			Distretto di Jesi	0521930 - ALTRE PRESTAZIONI RESIDENTI - DISTRETTO JESI				362		362	Fondi correnti		
AV2	Z51 - Z5 - Beni di inventario			SATURIMETRO / PULSOSSIMETRO			Distretto di Jesi	0521930 - ALTRE PRESTAZIONI RESIDENTI - DISTRETTO JESI				362		362	Fondi correnti		
AV2	Z51 - Z5 - Beni di inventario			SATURIMETRO / PULSOSSIMETRO			Distretto di Jesi	0521930 - ALTRE PRESTAZIONI RESIDENTI - DISTRETTO JESI				362		362	Fondi correnti		
AV2	Z51 - Z5 - Beni di inventario			SATURIMETRO / PULSOSSIMETRO			Distretto di Jesi	0521930 - ALTRE PRESTAZIONI RESIDENTI - DISTRETTO JESI				362		362	Fondi correnti		
AV2	Z51 - Z5 - Beni di inventario			SATURIMETRO / PULSOSSIMETRO			Distretto di Jesi	0521930 - ALTRE PRESTAZIONI RESIDENTI - DISTRETTO JESI				362		362	Fondi correnti		
AV2	Z51 - Z5 - Beni di inventario			SATURIMETRO / PULSOSSIMETRO			Distretto di Jesi	0521930 - ALTRE PRESTAZIONI RESIDENTI - DISTRETTO JESI				362		362	Fondi correnti		
AV2	Z51 - Z5 - Beni di inventario			SATURIMETRO / PULSOSSIMETRO			Distretto di Jesi	0521930 - ALTRE PRESTAZIONI RESIDENTI - DISTRETTO JESI				362		362	Fondi correnti		
AV2	Z51 - Z5 - Beni di inventario			SATURIMETRO / PULSOSSIMETRO			Distretto di Jesi	0521930 - ALTRE PRESTAZIONI RESIDENTI - DISTRETTO JESI				362		362	Fondi correnti		
AV2	Z51 - Z5 - Beni di inventario			SATURIMETRO / PULSOSSIMETRO			Distretto di Jesi	0521930 - ALTRE PRESTAZIONI RESIDENTI - DISTRETTO JESI				362		362	Fondi correnti		
AV2	Z51 - Z5 - Beni di inventario			SATURIMETRO / PULSOSSIMETRO			Distretto di Jesi	0521930 - ALTRE PRESTAZIONI RESIDENTI - DISTRETTO JESI				362		362	Fondi correnti		
AV2	Z51 - Z5 - Beni di inventario			SATURIMETRO / PULSOSSIMETRO			Distretto di Jesi	0521930 - ALTRE PRESTAZIONI RESIDENTI - DISTRETTO JESI				362		362	Fondi correnti		

PIANO DEGLI INVESTIMENTI PER L'ESERCIZIO 2013

Valori in Euro

ATTREZZATURE BIOMEDICALI

AAVV	Acquisto/leasing/noleggio/comodato	Priorità (da 1 a n)	Codice CIVAB	Descrizione da nomenclatore delle attrezzature fornito da OPT ministeriale	Nuova/Upgrade/Integrazione	Sostituz./Potenziamento/Innovazione/rispondenza a standard di legge (specificare)	Ospedale/Territorio (indicare in maniera specifica il nome del presidio o del dipartimento/distretto/poliambulatorio/DSN/residenza, ecc)	U.O. di destinazione (indicare anche se complessa o semplice)	Nome direttore di U.O	I Trim 2013	II Trim 2013	III Trim 2013	IV Trim 2013	Bilancio Consuntivo 2013	Copertura finanziaria	Specifica Finanziamento	Note
AV2	Z51 - Z5 - Beni di inventario			SATURIMETRO / PULSOSSIMETRO			Distretto di Jesi	0521930 - ALTRE PRESTAZIONI RESIDENTI - DISTRETTO JESI				362		362	Fondi correnti		
AV2	Z51 - Z5 - Beni di inventario			SATURIMETRO / PULSOSSIMETRO			Distretto di Jesi	0521930 - ALTRE PRESTAZIONI RESIDENTI - DISTRETTO JESI				362		362	Fondi correnti		
AV2	Z51 - Z5 - Beni di inventario			SATURIMETRO / PULSOSSIMETRO			Distretto di Jesi	0521930 - ALTRE PRESTAZIONI RESIDENTI - DISTRETTO JESI				362		362	Fondi correnti		
AV2	Z51 - Z5 - Beni di inventario			SATURIMETRO / PULSOSSIMETRO			Distretto di Jesi	0521930 - ALTRE PRESTAZIONI RESIDENTI - DISTRETTO JESI				362		362	Fondi correnti		
AV2	Z51 - Z5 - Beni di inventario			SATURIMETRO / PULSOSSIMETRO			Ospedale di Jesi	0531214 - LOGOPEDIA AMBULATORIO OSPEDALE JESI				362		362	Fondi correnti		
AV2	Z51 - Z5 - Beni di inventario			SATURIMETRO / PULSOSSIMETRO			Ospedale di Jesi	0531214 - LOGOPEDIA AMBULATORIO OSPEDALE JESI				362		362	Fondi correnti		
AV2	Z51 - Z5 - Beni di inventario			SATURIMETRO / PULSOSSIMETRO			Ospedale di Jesi	0531319 - CC CARDIOLOGIA OSPEDALE JESI				362		362	Fondi correnti		
AV2	Z51 - Z5 - Beni di inventario			SATURIMETRO / PULSOSSIMETRO			Ospedale di Jesi	0531451 - PNEUMOLOGIA DEGENZE OSPEDALE JESI				362		362	Fondi correnti		
AV2	Z51 - Z5 - Beni di inventario			SATURIMETRO / PULSOSSIMETRO			Ospedale di Jesi	0531579 - CC PEDIATRIA OSPEDALE JESI				362		362	Fondi correnti		
AV2	Z51 - Z5 - Beni di inventario			SATURIMETRO / PULSOSSIMETRO			Distretto di Jesi	0599999 - RICAVI E COSTI COMUNI AZIENDALI				362		362	Fondi correnti		
AV2	Z51 - Z5 - Beni di inventario			SATURIMETRO / PULSOSSIMETRO			Distretto di Jesi	0599999 - RICAVI E COSTI COMUNI AZIENDALI				362		362	Fondi correnti		
AV2	Z51 - Z5 - Beni di inventario			SATURIMETRO / PULSOSSIMETRO			Distretto di Jesi	0521930 - ALTRE PRESTAZIONI RESIDENTI - DISTRETTO JESI				675		675	Fondi correnti		
AV2	Z51 - Z5 - Beni di inventario			SATURIMETRO / PULSOSSIMETRO			Distretto di Jesi	0521930 - ALTRE PRESTAZIONI RESIDENTI - DISTRETTO JESI				675		675	Fondi correnti		
AV2	Z51 - Z5 - Beni di inventario			SATURIMETRO / PULSOSSIMETRO			Distretto di Jesi	0521930 - ALTRE PRESTAZIONI RESIDENTI - DISTRETTO JESI				675		675	Fondi correnti		
AV2	Z51 - Z5 - Beni di inventario			SATURIMETRO / PULSOSSIMETRO			Distretto di Jesi	0521930 - ALTRE PRESTAZIONI RESIDENTI - DISTRETTO JESI				675		675	Fondi correnti		
AV2	Z51 - Z5 - Beni di inventario			SATURIMETRO / PULSOSSIMETRO			Distretto di Jesi	0521930 - ALTRE PRESTAZIONI RESIDENTI - DISTRETTO JESI				675		675	Fondi correnti		
AV2	Z51 - Z5 - Beni di inventario			SATURIMETRO / PULSOSSIMETRO			Distretto di Jesi	0521930 - ALTRE PRESTAZIONI RESIDENTI - DISTRETTO JESI				675		675	Fondi correnti		
AV2	Z51 - Z5 - Beni di inventario			SATURIMETRO / PULSOSSIMETRO			Distretto di Jesi	0521930 - ALTRE PRESTAZIONI RESIDENTI - DISTRETTO JESI				675		675	Fondi correnti		
AV2	Z51 - Z5 - Beni di inventario			SATURIMETRO / PULSOSSIMETRO			Distretto di Jesi	0521930 - ALTRE PRESTAZIONI RESIDENTI - DISTRETTO JESI				675		675	Fondi correnti		
AV2	Z51 - Z5 - Beni di inventario			SATURIMETRO / PULSOSSIMETRO			Distretto di Jesi	0521930 - ALTRE PRESTAZIONI RESIDENTI - DISTRETTO JESI				675		675	Fondi correnti		

PIANO DEGLI INVESTIMENTI PER L'ESERCIZIO 2013

Valori in Euro

ATTREZZATURE BIOMEDICALI

AAVV	Acquisto/leasing/noleggio/comodato	Priorità (da 1 a n)	Codice CIVAB	Descrizione da nomenclatore delle attrezzature fornito da OPT ministeriale	Nuova/Upgrading/integrazione	Sostituz./Potenziamento/Innovazione/rispondenza a standard di legge (specificare)	Ospedale/Territorio (indicare in maniera specifica il nome del presidio o del dipartimento/distretto/poliklinik/ambulatorio/DSN/residenza, ecc)	U.O. di destinazione (indicare anche se complessa o semplice)	Nome direttore di U.O	I Trim 2013	II Trim 2013	III Trim 2013	IV Trim 2013	Bilancio Consuntivo 2013	Copertura finanziaria	Specifica Finanziamento	Note
AV2	Z51 - Z5 - Beni di inventario			LAMPADE SCIALTICHE MOBILI matr.101922911	sostituzione		Ospedale di Jesi	0531119 - CC CHIRURGIA GENERALE OSPEDALE JESI				2.405		2.405	Fondi correnti		
AV2	Z51 - Z5 - Beni di inventario			LAMPADE SCIALTICHE MOBILI matr.101922910			Ospedale di Jesi	0531119 - CC CHIRURGIA GENERALE OSPEDALE JESI				2.405		2.405	Fondi correnti		
AV2	Z51 - Z5 - Beni di inventario			LAMPADE SCIALTICHE MOBILI matr.101922908			Ospedale di Jesi	0531329 - CC DERMATOLOGIA OSPEDALE JESI				2.405		2.405	Fondi correnti		
AV2	Z51 - Z5 - Beni di inventario			LAMPADE SCIALTICHE MOBILI matr.101922909			Ospedale di Jesi	0531329 - CC DERMATOLOGIA OSPEDALE JESI				2.405		2.405	Fondi correnti		
AV2	Z51 - Z5 - Beni di inventario			MONITOR PER VISUALIZZAZIONE DI BIOIMMAGINI S/N 01VMS22ICT12002			Ospedale di Jesi	0531749 - CC RADIOLOGIA OSPEDALE JESI				11.919		11.919	Finanziamento Legge 67/88 art. 20 AdP 2009		
AV2	Z51 - Z5 - Beni di inventario			MONITOR PER VISUALIZZAZIONE DI BIOIMMAGINI s/n01VMS24C12002			Ospedale di Jesi	0531749 - CC RADIOLOGIA OSPEDALE JESI				13.597		13.597	Finanziamento Legge 67/88 art. 20 AdP 2009		
AV2	Z51 - Z5 - Beni di inventario			MONITOR PER VISUALIZZAZIONE DI BIOIMMAGINI S/N 01VMS24C12013			Ospedale di Jesi	0531749 - CC RADIOLOGIA OSPEDALE JESI				13.597		13.597	Finanziamento Legge 61/98 Sisma	DECRETO 99/SO4 DEL 24/9/08 E DECRETO 126/SO4 E DECRETO 101/DPL_09 DEL 17/7/09	
AV2	Z51 - Z5 - Beni di inventario			MONITOR PER VISUALIZZAZIONE DI BIOIMMAGINI S/N 01VMS24C12004			Ospedale di Jesi	0531749 - CC RADIOLOGIA OSPEDALE JESI				13.597		13.597	Finanziamento Legge 61/98 Sisma	DECRETO 99/SO4 DEL 24/9/08 E DECRETO 126/SO4 E DECRETO 101/DPL_09 DEL 17/7/09	
AV2	Z51 - Z5 - Beni di inventario			MONITOR PER VISUALIZZAZIONE DI BIOIMMAGINI S/N 01VMS24C12008			Ospedale di Jesi	0531749 - CC RADIOLOGIA OSPEDALE JESI				13.597		13.597	Finanziamento Legge 61/98 Sisma	DECRETO 99/SO4 DEL 24/9/08 E DECRETO 126/SO4 E DECRETO 101/DPL_09 DEL 17/7/09	
AV2	Z51 - Z5 - Beni di inventario			MONITOR PER VISUALIZZAZIONE DI BIOIMMAGINI S/N 01VMS24C12015			Ospedale di Jesi	0531749 - CC RADIOLOGIA OSPEDALE JESI				13.597		13.597	Finanziamento Legge 61/98 Sisma	DECRETO 99/SO4 DEL 24/9/08 E DECRETO 126/SO4 E DECRETO 101/DPL_09 DEL 17/7/09	
AV2	Z51 - Z5 - Beni di inventario			ETICHETTATRICE 3M COD.1256			Distretto di Jesi	052111001 - POLIAMBULATORIO VIA GUERRI				339		339	Fondi correnti		
AV2	Z51 - Z5 - Beni di inventario			WORKSTATION HP Z420+STORAGE NVIDIA QUADRO 600			Ospedale di Jesi	0531741 - DIAGNOSTICA OSPEDALE JESI				1.331		1.331	Finanziamento Legge 61/98 Sisma	DECRETO 99/SO4 DEL 24/9/08 E DECRETO 126/SO4 E DECRETO 101/DPL_09 DEL 17/7/09	
AV2	Z51 - Z5 - Beni di inventario			WORKSTATION HP Z420+STORAGE NVIDIA QUADRO 600			Ospedale di Jesi	0531741 - DIAGNOSTICA OSPEDALE JESI				1.331		1.331	Finanziamento Legge 61/98 Sisma	DECRETO 99/SO4 DEL 24/9/08 E DECRETO 126/SO4 E DECRETO 101/DPL_09 DEL 17/7/09	
AV2	Z51 - Z5 - Beni di inventario			POMPA RENASYS GO S/N305392			Distretto di Jesi	052117100 - ADI - DISTRETTO JESI				4.235		4.235	Fondi correnti		
AV2	Z51 - Z5 - Beni di inventario			POMPA RENASYS GO S/N305511			Distretto di Jesi	0599999 - RICAVI E COSTI COMUNI AZIENDALI				4.235		4.235	Fondi correnti		
AV2	Z51 - Z5 - Beni di inventario			ELETTROCARDIOGrafo CARDIOLINE ART.100210 S/N 0413130F			Ospedale di Jesi	0531433 - NEUROLOGIA AMBULATORIO OSPEDALE JESI				1.452		1.452	Fondi correnti		
AV2	Z51 - Z5 - Beni di inventario			LAMPADE SCIALTICHE MOBILI			Distretto di Jesi	052311012 - POLIAMBULATORIO MOIE DI M.				2.391		2.391	Fondi correnti		
AV2	Z51 - Z5 - Beni di inventario			ARMADI ASPIRATI A FILTRAZIONE CHIMICA			Ospedale di Jesi	0531729 - CC LABORATORIO ANALISI OSPEDALE JESI				2.871		2.871	Fondi correnti		
AV2	Z51 - Z5 - Beni di inventario			UNITA' DI RISCALDAMENTO			Ospedale di Jesi	0531719 - CC BLOCCO OPERATORIO OSPEDALE JESI				2.795		2.795	Fondi correnti		
AV2	Z51 - Z5 - Beni di inventario			HOLTER PRESSORIO MATR. 217A-000863			Distretto di Jesi	052311005 - POLIAMBULATORIO CUPRAMONTANA				4.000		4.000	Fondi correnti		
AV2	Z51 - Z5 - Beni di inventario			SISTEMI POLIFUNZIONALI PER RADIOLOGIA DIGITALE (DR)			Ospedale di Jesi	0531749 - CC RADIOLOGIA OSPEDALE JESI				22.361		22.361	Finanziamento Legge 61/98 Sisma	ris pax 2012	

PIANO DEGLI INVESTIMENTI PER L'ESERCIZIO 2013

Valori in Euro

ATTREZZATURE BIOMEDICALI

AAVV	Acquisto/leasing/noleggio/comodato	Priorità (da 1 a n)	Codice CIVAB	Descrizione da nomenclatore delle attrezzature fornito da OPT ministeriale	Nuova/Upgrade/Integrazione	Sostituz./Potenziamento/Innovazione/rispondenza a standard di legge (specificare)	Ospedale/Territorio (indicare in maniera specifica il nome del presidio o del dipartimento/distretto/poliambulatorio/DSN/residenza, ecc)	U.O. di destinazione (indicare anche se complessa o semplice)	Nome direttore di U.O.	I Trim 2013	II Trim 2013	III Trim 2013	IV Trim 2013	Bilancio Consuntivo 2013	Copertura finanziaria	Specifica Finanziamento	Note
AV2	Z51 - Z5 - Beni di inventario			VENTILATORI POLMONARI TRASPORTABILI			Ospedale di Jesi	0531009 - CC ANESTESIA - RIANIM. OSPEDALE JESI				27.830		27.830	Fondi correnti		
AV2	Z51 - Z5 - Beni di inventario			TAPPETO MOTORIZZATO (TAPIS ROULANT)			Ospedale di Jesi	0531571 - PEDIATRIA DEGENZE OSPEDALE JESI				500		500	Donazioni		
AV2	Z51 - Z5 - Beni di inventario			ECCOCARDIOGRAFO MYLAB CLASS C			Rsa Cupramontana	0523831 - STRUT. RESID. GESTIONE DIRETTA PER ANZIANI CUPRAMONTANA - DISTRETTO MAIOLATI				89.540		89.540	Donazioni	donazione della fondazione carifac	
AV2	Z51 - Z5 - Beni di inventario			APPARECCHIATURE/ACCESSORI VARI HARDWARE/SOFTWARE MEDICALI			Ospedale di Jesi	0531749 - CC RADIOLOGIA OSPEDALE JESI				436		436	Fondi correnti		
AV2	Z51 - Z5 - Beni di inventario			APPARECCHIATURE/ACCESSORI VARI HARDWARE/SOFTWARE MEDICALI			Ospedale di Jesi	0531749 - CC RADIOLOGIA OSPEDALE JESI				436		436	Fondi correnti		
AV2	Z51 - Z5 - Beni di inventario			DEFIBRILLATORI SEMI-AUTOMATICI			Ospedale di Jesi	0531604 - AMBULATORIO RIEDUCAZIONE FUNZIONALE OSPEDALE JESI				1.110		1.110	Fondi correnti		
AV2	Z51 - Z5 - Beni di inventario			LAMPADE SCIALTICHE FISSE L50 A PARETE			Ospedale di Jesi	0531011 - PRONTO SOCCORSO OSPEDALE OSPEDALE JESI				1.538		1.538	Fondi correnti		
AV2	Z51 - Z5 - Beni di inventario			LAMPADE SCIALTICHE FISSE L50 A PARETE			Ospedale di Jesi	0531011 - PRONTO SOCCORSO OSPEDALE OSPEDALE JESI				1.538		1.538	Fondi correnti		
AV2	Z51 - Z5 - Beni di inventario			LAMPADE SCIALTICHE FISSE L50 A PARETE			Ospedale di Jesi	0531011 - PRONTO SOCCORSO OSPEDALE OSPEDALE JESI				1.538		1.538	Fondi correnti		
AV2	Z51 - Z5 - Beni di inventario			DEFIBRILLATORI SEMI-AUTOMATICI			Ospedale di Jesi	0531719 - CC BLOCCO OPERATORIO OSPEDALE JESI				4.569		4.569	Fondi correnti		
AV2	Z51 - Z5 - Beni di inventario			DEFIBRILLATORI SEMI-AUTOMATICI			Ospedale di Jesi	0531009 - CC ANESTESIA - RIANIM. OSPEDALE JESI				4.569		4.569	Fondi correnti		
AV2	Z51 - Z5 - Beni di inventario			CENTRIFUGHE			Ospedale di Jesi	0531729 - CC LABORATORIO ANALISI OSPEDALE JESI				4.720		4.720	Fondi correnti		
AV2	Z51 - Z5 - Beni di inventario			ELETTROBISTURI VIO 100C S/N11346623 + CARRELLO S/N A-3088			Ospedale di Jesi	0531219 - CC OTORINOLARINGOIATRIA OSPEDALE JESI				4.729		4.729	Fondi correnti		
AV2	Z51 - Z5 - Beni di inventario			CENTRIFUGA HERAEUS MEGAFUGE 16 230V MATR.42522249			Ospedale di Jesi	0531779 - CC SERV. IMMUNOTRASFUSI ONALE OSPEDALE JESI				4.819		4.819	Fondi correnti		
AV2	Z51 - Z5 - Beni di inventario			RIUNITI DENTISTICI			Ospedale di Jesi	0531199 - CC ODONTOSTOMATOLOGIA OSPEDALE JESI				12.810		12.810	Fondi correnti		
AV2	ACQUISTO			MONTASCALE A CINGOLI			DISTRETTO DI JESI	0521930 - ALTRE PRESTAZIONI RESIDENTI - DISTRETTO JESI				2.447		2.447	Fondi correnti		
AV2	ACQUISTO			MONTASCALE A CINGOLI			DISTRETTO DI JESI	0521930 - ALTRE PRESTAZIONI RESIDENTI - DISTRETTO JESI				2.447		2.447	Fondi correnti		

PIANO DEGLI INVESTIMENTI PER L'ESERCIZIO 2013

Valori in Euro

ATTREZZATURE BIOMEDICALI

AAVV	Acquisto/leasing/nolegg/comodato	Priorità (da 1 a n)	Codice CIVAB	Descrizione da nomenclatore delle attrezzature fornito da OPT ministeriale	Nuova/Upgrading/integrazione	Sostituz./Potenziamento/Innovazione/rispondenza a standard di legge (specificare)	Ospedale/Territorio (indicare in maniera specifica il nome del presidio o del dipartimento/distretto/poliklinik/ambulatorio/DSN/residenza, ecc)	U.O. di destinazione (indicare anche se complessa o semplice)	Nome direttore di U.O	I Trim 2013	II Trim 2013	III Trim 2013	IV Trim 2013	Bilancio Consuntivo 2013	Copertura finanziaria	Specifica Finanziamento	Note
AV2	ACQUISTO			MONTASCALE A CINGOLI			DISTRETTO DI JESI	0521930 - ALTRE PRESTAZIONI RESIDENTI - DISTRETTO JESI					2.447	2.447	Fondi correnti		
AV2	ACQUISTO			MONTASCALE A CINGOLI			DISTRETTO DI JESI	0521930 - ALTRE PRESTAZIONI RESIDENTI - DISTRETTO JESI					2.447	2.447	Fondi correnti		
AV2	ACQUISTO			MONTASCALE A CINGOLI			DISTRETTO DI JESI	0521930 - ALTRE PRESTAZIONI RESIDENTI - DISTRETTO JESI					2.112	2.112	Fondi correnti		
AV2	ACQUISTO			MONTASCALE A CINGOLI			DISTRETTO DI JESI	0521930 - ALTRE PRESTAZIONI RESIDENTI - DISTRETTO JESI					2.447	2.447	Fondi correnti		
AV2	ACQUISTO			GENIUS 2 TYMPANIC MATR.N13534984			RSA FILOTTRANO	0522831 - STRUT. RESID. GESTIONE DIRETTA PER ANZIANI FILOTTRANO - DISTRETTO CINGOLI					168	168	Fondi correnti		
AV2	ACQUISTO			GENIUS 2 TYMPANIC S/N13508454			OSPEDALE DI JESI	0531011 - PRONTO SOCCORSO OSPEDALE OSPEDALE JESI					168	168	Fondi correnti		
AV2	ACQUISTO			GENIUS 2 TYMPANIC S/N13508693			OSPEDALE DI JESI	0531011 - PRONTO SOCCORSO OSPEDALE OSPEDALE JESI					168	168	Fondi correnti		
AV2	ACQUISTO			GENIUS 2 TYMPANIC S/N13508303			OSPEDALE DI JESI	0531021 - CENTRALE OPERATIVA 118 OSPEDALE JESI					168	168	Fondi correnti		
AV2	ACQUISTO			TERMOMETRO TIMPANICO GENIUS 2 COD.303000 MATR.N12555005			OSPEDALE DI JESI	0531111 - CHIRURGIA GEN. DEGENZE OSPEDALE JESI					168	168	Fondi correnti		
AV2	ACQUISTO			TERMOMETRO TIMPANICO GENIUS 2 COD.303000 MATR.N12555014			OSPEDALE DI JESI	0531111 - CHIRURGIA GEN. DEGENZE OSPEDALE JESI					168	168	Fondi correnti		
AV2	ACQUISTO			APPARECHIATURE PER TERMOREGOLAZIONE CORPOREA GENIUS 2 TYMPANIC MATR.N13539781			OSPEDALE DI JESI	0531119 - CC CHIRURGIA GENERALE OSPEDALE JESI					168	168	Fondi correnti		
AV2	ACQUISTO			MONITOR MULTIPARAMETRICI TRASPORTABILI/PORTATILI			OSPEDALE DI JESI	0531434 - STROKE UNIT OSPEDALE JESI					3.660	3.660	Fondi correnti		
AV2	ACQUISTO			MONITOR MULTIPARAMETRICI TRASPORTABILI/PORTATILI			OSPEDALE DI JESI	0531434 - STROKE UNIT OSPEDALE JESI					3.660	3.660	Fondi correnti		
AV2	ACQUISTO			MONITOR MULTIPARAMETRICI TRASPORTABILI/PORTATILI			OSPEDALE DI JESI	0531434 - STROKE UNIT OSPEDALE JESI					3.660	3.660	Fondi correnti		
AV2	ACQUISTO			TERMOMETRO TIMPANICO GENIUS 2 COD.303000 MATR.N12555025			OSPEDALE DI JESI	0531451 - PNEUMOLOGIA DEGENZE OSPEDALE JESI					168	168	Fondi correnti		
AV2	ACQUISTO			SISTEMI PER TRASMISSIONE ED ARCHIVIAZIONE DI BIOIMMAGINI (PACS)			OSPEDALE DI JESI	0531741 - DIAGNOSTICA OSPEDALE JESI					6.050	6.050	Finanziamento Legge 61/98 Sisma	DECRETO 99/SO4 DEL 24/9/08 E DECRETO 126/SO4 E DECRETO 101/DPL_09 DEL 17/7/09	
AV2	ACQUISTO			SISTEMI PER TRASMISSIONE ED ARCHIVIAZIONE DI BIOIMMAGINI (PACS)			OSPEDALE DI JESI	0531741 - DIAGNOSTICA OSPEDALE JESI					9.075	9.075	Finanziamento Legge 61/98 Sisma	DECRETO 99/SO4 DEL 24/9/08 E DECRETO 126/SO4 E DECRETO 101/DPL_09 DEL 17/7/09	
AV2	ACQUISTO			POMPA VOLUMETRICA ALARIS GW S/N 2504-14862			OSPEDALE DI JESI	0531783 - SERV. NUTRIZIONE E DIETETICA OSPEDALE JESI					900	900	Fondi correnti		

PIANO DEGLI INVESTIMENTI PER L'ESERCIZIO 2013

Valori in Euro

ATTREZZATURE BIOMEDICALI

AAVV	Acquisto/leasing/noleggiod/comodato	Priorità (da 1 a n)	Codice CIVAB	Descrizione da nomenclatore delle attrezzature fornito da OPT ministeriale	Nuova/Upgrading/integrazione	Sostituz./Potenziamento/Innovazione/rispondenza a standard di legge (specificare)	Ospedale/Territorio (indicare in maniera specifica il nome del presidio o del dipartimento/distretto/poliklinik/ambulatorio/DSN/residenza, ecc)	U.O. di destinazione (indicare anche se complessa o semplice)	Nome direttore di U.O	I Trim 2013	II Trim 2013	III Trim 2013	IV Trim 2013	Bilancio Consuntivo 2013	Copertura finanziaria	Specifica Finanziamento	Note
AV2	ACQUISTO			POMPA VOLUMETRICA ALARIS GW S/N 2504-16736			OSPEDALE DI JESI	0531783 - SERV. NUTRIZIONE E DIETETICA OSPEDALE JESI					900	900	Fondi correnti		
AV2	ACQUISTO			TERMOMETRO TIMPANICO GENIUS 2 COD.303000 MATR.N12554952			OSPEDALE DI CINGOLI	0532401 - MEDICINA GENERALE DEGENZE OSPEDALE CINGOLI					168	168	Fondi correnti		
AV2	ACQUISTO			OCT CASIA			OSP. FABRIANO	OCULISTICA/BANCA OCCHI	LIPPERA/TORRESAN	48.279				48.279	Fondi correnti		riscatto - su disposizione della "Direzione di Area Vasta"
AV2	ACQUISTO			STUFA ASCIUGA VETRINI			OSP. FABRIANO	ANATOMIA PATOLOGICA		1.797				1.797	Fondi correnti		riscatto - su disposizione della "Direzione di Area Vasta" DET 430
AV2	ACQUISTO			PACHIMETRO			OSP. FABRIANO	OCULISTICA	LIPPERA		6.655			6.655	Fondi correnti		riscatto - su disposizione della "Direzione di Area Vasta"
AV2	ACQUISTO			RENASYS EZ PLUS			OSP. FABRIANO	CHIRURGIA	VERZELLI	4.235				4.235	Fondi correnti		riscatto - su disposizione della "Direzione di Area Vasta"
AV2	ACQUISTO			ARMADI ASPIRATI			OSP. FABRIANO	ANATOMIA PATOLOGICA			8.022			8.022	Fondi correnti		riscatto - su disposizione della "Direzione di Area Vasta"
AV2	ACQUISTO			ATTREZZATURE ANATOMIA PATOLOGICA			OSP. FABRIANO	ANATOMIA PATOLOGICA			20.560			20.560	Fondi correnti		riscatto - su disposizione della "Direzione di Area Vasta"
AV2	ACQUISTO			RESETORE ENDOSCOPICO TRANS-URETRALE			OSP. FABRIANO	UROLOGIA	ROSSINI		5.022			5.022	Fondi correnti		Determina 462/2013 AV2
AV2	ACQUISTO			3D OCT - 2000			OSP. FABRIANO	OCULISTICA	LIPPERA		17.908			17.908	Fondi correnti		riscatto - su disposizione della "Direzione di Area Vasta"
AV2	ACQUISTO			SISTEMA BUSTERSPID			OSP. FABRIANO	MEDICINA	CANDELA		12.100			12.100	Fondi correnti		riscatto - su disposizione della "Direzione di Area Vasta"
AV2	ACQUISTO			BIOMETRO LS900 HAAG			OSP. FABRIANO	OCULISTICA	LIPPERA		18.019			18.019	Fondi correnti		riscatto - su disposizione della "Direzione di Area Vasta"
AV2	DONAZIONE			LASER AD OLMO			OSP. FABRIANO	UROLOGIA	ROSSINI		36.300			36.300	Donazioni		
AV2	ACQUISTO			SPIGOMANOMETRO A COLONNA			OSP. FABRIANO	CARDIOLOGIA			300			300	Donazioni		
AV2	ACQUISTO			POLTRONA PRELIEVI/TERAPIE TAC			OSP. FABRIANO	RADIOLOGIA	SILVA		800			800	Donazioni		
AV2	ACQUISTO			MAMMOTOME			OSP. FABRIANO	RADIOLOGIA	BARTELLI		15.730		499.456	499.456	Fondi correnti		su disposizione della "Direzione di Area Vasta"
AV2	ACQUISTO			IMPEDENZOMETRO			OSP. FABRIANO	Nefrologia-Dialisi	GUERRINI		5.000			5.000	Donazioni		
AV2	ACQUISTO			APP. AEROSOL E FLOWRAPID			TERRITORIO	ADI	CECCHINI		3.122			3.122	Fondi correnti		
AV2	ACQUISTO			AUTOREFRATTOMETRO			TERRITORIO	OCULISTICA	GRIMACCIA				5.490	5.490	Fondi correnti		
AV2	ACQUISTO			N.4 PENSLI+4 LAMPADE SCIALTICHE			EMERGENZA	PRONTO SOCCORSO	PALEGO			53.719		53.719	Fondi correnti		
AV2	ACQUISTO			FRIGOEMOTECA			EMERGENZA	BLOCCO OPERATORIO	CORINALDESI/BELLUCCI			3.148		3.148	Fondi correnti		
AV2	ACQUISTO			N. 3 ELETTROCARDIOGrafo + CENTRALI MONITORAGGIO			OSP. FABRIANO	pronto soccorso					14.395	14.395	Fondi correnti		
AV2	ACQUISTO			Potenziamento sistema STORAGE PACS			OSP. FABRIANO	RADIOLOGIA	BARTELLI			9.075		9.075	Finanziamento Legge 61/98 Sisma		determina n. 90/ASURDG/2012
AV2	ACQUISTO			Sistemi di scannerizzazione per il potenziamento del sistema ris / pacs			OSP. FABRIANO	RADIOLOGIA	BARTELLI			1.638		1.638	Finanziamento Legge 61/98 Sisma		Determina n.385 ASURDG/ 2013
AV2	ACQUISTO			OSTEOARTICOLARE			EMERGENZA	PRONTO SOCCORSO	PALEGO			200.000		200.000	Donazioni		
AV2	ACQUISTO			Potenziamento del sistema ris / pacs			OSP. FABRIANO	RADIOLOGIA	BARTELLI			22.361		22.361	Finanziamento Legge 61/98 Sisma		Determina n. 386 ASURDG/2013
AV2	ACQUISTO			poligrafo			OSP. FABRIANO	CARDIOLOGIA	SCIPIONE				36.600	36.600	Fondi correnti		Determina n. 386 ASURDG/2013
AV2	ACQUISTO			LITOTRITTORE			OSP. FABRIANO	UROLOGIA	ROSSINI				30.500	30.500	Fondi correnti		Determina n. 386 ASURDG/2013
AV2	ACQUISTO			SATURIMETRO			TERRITORIO FABRIANO	TERRITORIO			1.761			1.761	Fondi correnti		Determina n. 676 - DAV 2013
AV2	ACQUISTO			POMPA INFUZIONALE			TERRITORIO FABRIANO	TERRITORIO				1.291		1.291	Fondi correnti		
AV2	ACQUISTO			MONITOR PARAMETRI VITALI			MATERNO INFANTILE	PEDIATRIA	LAMANNA			3.000		3.000	Donazioni		
AV2	ACQUISTO			MICROCHERATOMO			BANCA OCCHI	BANCA OCCHI	TORRESAN			43.798		43.798	Contributi finalizzati		
AV2	ACQUISTO			DEFIBRILLATORE			RSA SASSOFERRATO	RSA SASSOFERRATO				2.000		2.000	Donazioni		
AV2	ACQUISTO			ELETTROCARDIOGrafo PORTATILE			MEDICINA	NEUROLOGIA				1.936		1.936	Donazioni		
AV2	ACQUISTO			Microinfusore insulina + strumentazione			TERRITORIO	DOMICILIO PAZIENTE				6.778		6.778	Fondi correnti		
AV2	ACQUISTO			SISTEMA ELETTROCARDIOGRAFICO CUSTO DIAGNOSTIC			TERRITORIO FABRIANO	TERRITORIO				2.865		2.865	Finanziamento D.Lgs n°254 28/07/00 Libera professione		
AV2	ACQUISTO			SISTEMI DI VISUALIZZAZIONI BIO IMMAGINI			OSP. FABRIANO	BLOCCO OPERATORIO				11.919		11.919	Finanziamento Legge 67/88 art. 20 AdP 2009		Determina n.254 ASURDG/2013 La fattura è di importo € 52.708,81 - Il costo finanziato tramite f.di sisma è pari a 40.790,31. Il restante importo è finanziato con altri fondi a disposizione dell'Amministrazione

PIANO DEGLI INVESTIMENTI PER L'ESERCIZIO 2013

Valori in Euro

ATTREZZATURE BIOMEDICALI

AAVV	Acquisto/leasing/noleggio/comodato	Priorità (da 1 a n)	Codice CIVAB	Descrizione da nomenclatore delle attrezzature fornito da OPT ministeriale	Nuova/Upgrading/integrazione	Sostituz./Potenziamento/Innovazione/rispondenza a standard di legge (specificare)	Ospedale/Territorio (indicare in maniera specifica il nome del presidio o del dipartimento/distretto/poliambulatorio/DSN/residenza, ecc)	U.O. di destinazione (indicare anche se complessa o semplice)	Nome direttore di U.O.	I Trim 2013	II Trim 2013	III Trim 2013	IV Trim 2013	Bilancio Consuntivo 2013	Copertura finanziaria	Specifica Finanziamento	Note
AV2	ACQUISTO			SISTEMI DI VISUALIZZAZIONI BIO IMMAGINI			OSP.FABRIANO	BLOCCO OPERATORIO			40.790		10.652	51.443	Finanziamento Legge 61/98 Sisma		Determina n.254/ASURDG/2013 La fattura è di importo € 52.708,81- Il costo finanziato tramite f.di sisma è pari a 40.790,31. Il restante importo è finanziato con altri fondi a disposizione dell'Amministrazione
AV2	Acquisto	1	SPM	Spirometro	Nuova	Potenziamento	Dipartimento Medicina	U.o. Pneumologia	Dott. De Luca	17.422				17.422	Finanziamento D.Lgs n°254/28/07/00 Libera professione	1a trance	Determina n. 2354/AV2 del 21/12/2012
AV2	Acquisto	1	TAC03	TAC 16 strati	Nuova	Potenziamento	Dipartimento Servizi	U.O. Radiologia e Diagnostica per Immagini del Presidio di Ancona	Dott. Piana		286.187			286.187	Finanziamento D.Lgs n°254/28/07/00 Libera professione	2a trance	Determina n. 680/ASURDG del 06/09/2012
AV2	Acquisto	1	ECT	Ecotomografoaltafascia	Nuova	Potenziamento	Dipartimento Servizi	U.O. Radiologia e Diagnostica per Immagini del Presidio di Ancona	Dott. Piana		51.685			51.685	Finanziamento Legge 67/88 art. 20 AdP 2009	Screening oncologico senologico Cod. ID 110,110201,U,010	Determina n. 243/ASURDG del 29/03/2013 - autorizz AV2PROV 58 sub 2
AV2	Acquisto	1	MON	n. 3 Monitor multiparametrico	Nuova	Potenziamento	Dipartimento Servizi Ospedalieri	Pronto Soccorso Osimo/Loreto	Dott. Frati Enzo	19.797				19.797	Donazioni	Contributo progetto Fondazione Cariverona 2010	Determina n. 2357/AV2 del 21/12/2012
AV2	Acquisto	1	LDF	n. 4 Letti Tecnici (barelle per emergenza)	Nuova	Potenziamento	Dipartimento Servizi Ospedalieri	Pronto Soccorso POU	Dott. Frati Enzo	12.099				12.099	Donazioni	Contributo progetto Fondazione Cariverona 2010	Determina n. 2118/AV2 del 16/11/2012
AV2	Acquisto	1		Elettrocardiografo	Nuova	Potenziamento	Dipartimento Servizi Ospedalieri	Pronto Soccorso POU	Dott. Frati Enzo	2.804				2.804	Donazioni	Contributo progetto Fondazione Cariverona 2010	Determina AV2 1102 del 11/07/2013
AV2	Acquisto	1	ELB	Elettrobisturi per chirurgia vascolare c/carrello	Nuova	Potenziamento	Dipartimento Chirurgia	U.O. Chirurgia Chiaravalle Centrale Sterilizzazione Osimo	Dott. Fonti Massimo	21.834				21.834	Donazioni	Contributo progetto Fondazione Cariverona 2008	Determina n. 728/ASURDG DEL 25/09/2012
AV2	Acquisto	1		Sistema carico/scarico per containers autoclave SORDINA	Nuova	Sostituzione	POU		D.ssa Esposto	13.364				13.364	Donazioni	Contributo progetto Fondazione Cariverona 2008	Determina n. 303/AV2 del 22/02/2013 - autorizz AV2PROV 55 sub 3
AV2	Acquisto	1	LCA	Piattaforma hardware/sft per analisi e monitoraggio ECG	Nuova	Sostituzione	Dipartimento Medicina	Medicina Interna	Dott. Pellegrini Francesco	8.943				8.943	Finanziamento D.Lgs n°254/28/07/00 Libera professione	1a trance	Determina n. 621/AVE del 18/04/2013 - autorizz AV2PROV 58 sub 3
AV2	Acquisto			Saturimetro	Nuova	Acquisto				5.860				5.860	Fondi correnti		Determina 676/2013 - autorizz AV2PROV 55 sub 15
AV2	Acquisto	1		Defibrillatore/Monitor	Nuova	Sostituzione	Dipartimento Medicina	Medicina Interna	Dott. Pellegrini Francesco	6.400				6.400	Donazioni		determina DAV 2 1100 del 11/07/2013
AV2	Acquisto	1	MTE	n. 5 Misuratore visione crepuscolare	Nuova	Rispondenza a standard di legge	Medicina Legale	Sedi varie	Dott. Gianni Fabio				3.245	3.245	Contributi finalizzati	Adeguamento a DM Infrastrutture e Trasporti 30/11/2010, relativo agli accertamenti medico-legali per idoneità alla guida	Acquistata una sola apparecchiatura AV2PROV 58/14
AV2	Acquisto	1		Frigo farmaci diverse tipologie	nuova	Sostituzione	Sedi varie	Sedi varie				4.840		4.840	Fondi correnti		ZT7 - F.DI CORRENTI DET 1294 FRIGO DA BANCO AV2PROV 55 SUB 27
AV2	Acquisto	1		DEFIBRILLATORI SEMI-AUTOMATICI; APPARECCHIATURE PER TERAPIA AD ULTRASUONI; FRIGORIFERO PER FARMACI	nuova		CASA CIRCONDARIALE						4.798	4.798	Fondi correnti		DETERMINA DAV N. 1405 DEL 10/10/2013
AV2	riscatto			RISCATTO NOLEGGIO ATTREZZATURE LAVANDOSCOPI									1.629	1.629	Fondi correnti		
AV2	Acquisto			SISTEMA INTEGRATO BIOPSIA STEREOTASSICA DELLA MAMMELLA COMPRENSIVO DI ACCESSORI	nuova								191.180	191.180	Finanziamento Legge 67/88 art. 20 AdP 2009		Screening
AV3	acquisto	1		Montascale	nuova	potenziamento	territorio	territorio		2.447,44				2.447,44	Fondi correnti		Centro Crisalide srl ft. C/3 del 31.1.2013
AV3	acquisto	1		Montascale	nuova	potenziamento	territorio	territorio		2.112,21				2.112,21	Fondi correnti		Panichelli A. & C. snc ft. A/130005 del 31/01/2013
AV3	acquisto	1		2 Montascale	nuova	potenziamento	territorio	territorio		4.894,88				4.894,88	Fondi correnti		Centro Crisalide srl ft. C/6 del 28.2.2013
AV3	acquisto	1		Trapano a batteria Kirschner KR2000	nuova	sostituzione	ospedale Civitanova	ortopedia		6.305,62				6.305,62	Fondi correnti		Hit Medica ft.RI 13001041del 22.02.2013
AV3	acquisto	1		Autoclave CISA 3670H	nuova	sostituzione	ospedale Civitanova	blocco operatorio		34.218,80				34.218,80	Sanzioni amministrative		Cisa spa ft.137 del 19.3.2013
AV3	acquisto	1		Lampada per fototerapia	nuova	potenziamento	ospedale Civitanova	pediatria		3.557,40				3.557,40	Fondi correnti		GE Healthcare Clinical Systems srl ft.10648 del 27.3.2013

PIANO DEGLI INVESTIMENTI PER L'ESERCIZIO 2013

Valori in Euro

ATTREZZATURE BIOMEDICALI

AAVV	Acquisto/leasing/noleggio/comodato	Priorità (da 1 a n)	Codice CIVAB	Descrizione da nomenclatore delle attrezzature fornito da OPT ministeriale	Nuova/Upgrade/integrazione	Sostituz./Potenziamento/Innovazione/rispondenza a standard di legge (specificare)	Ospedale/Territorio (indicare in maniera specifica il nome del presidio o del dipartimento/distretto/poliambulatorio/DSN/residenza, ecc)	U.O. di destinazione (indicare anche se complessa o semplice)	Nome direttore di U.O	I Trim 2013	II Trim 2013	III Trim 2013	IV Trim 2013	Bilancio Consuntivo 2013	Copertura finanziaria	Specifica Finanziamento	Note
AV3	acquisto	1		Pulsossimetro portatile	nuova	potenziamento	ospedale Civitanova	oncologia			202,07			202,07	Fondi correnti		Medical San di F.Marcogioseppe ft.152 del 29.4.13
AV3	acquisto	1		Incubatrice neonatale	nuova	potenziamento	ospedale Civitanova	pediatria			17.545,00			17.545,00	Fondi correnti		Burke & Burke spa ft. 247/13S del 15.4.2013
AV3	acquisto	1		Sistema ripristino immagini radiologiche	nuova	potenziamento	ospedale Civitanova	Radiologia			12.704,40			12.704,40	Fondi correnti		Agfa Gevaert spa ft.91300618 del 30.5.2013
AV3	acquisto	1		Monitor multiparametrico	nuova	potenziamento	ospedale Civitanova	pediatria			5.324,00			5.324,00	Fondi correnti		MTPLUS srl ft. 380/VD del 29.6.2013
AV3	acquisto	1		centrifuga da pavimento rotilenta 630RS	nuova	potenziamento	ospedale Civitanova	Trasfusionale				36.218,22		36.218,22	Fondi correnti		Hettich Italia SRL ft. 249/13 del 25.7.2013
AV3	acquisto	1		2 montascale	nuova	potenziamento	ospedale Civitanova	territorio			4.894,88			4.894,88	Fondi correnti		Otto Bock Soluzioni ortopediche ft. 2070 del 31.7.2013
AV3	acquisto	1		sistema per biomagini e radioterapia	nuova	potenziamento	ospedale Civitanova	Radiologia				52.390,97		52.390,97	Fondi correnti		Agfa Gevaert SPA ft.91300863 del 30.7.2013
AV3	acquisto	1		Montascale	nuova	potenziamento	territorio	territorio			2.447,44			2.447,44	Fondi correnti		Panichelli Armando & C. S.N.C. ft.A/130085 del 31.7.2013
AV3	acquisto	1		sistema per biomagini e radioterapia	nuova	potenziamento	ospedale Civitanova	Radiologia				27.225,00		27.225,00	Fondi correnti		Agfa Gevaert SPA ft.91300864 del 30.7.2013
AV3	acquisto	1		Montascale	nuova	potenziamento	territorio	territorio			2.447,44			2.447,44	Fondi correnti		Centro Crisalide srl ft. C/35 del 31.8.2013
AV3	acquisto	1		Montascale	nuova	potenziamento	territorio	territorio			2.447,44			2.447,44	Fondi correnti		Centro Crisalide srl ft. C/36 del 31.8.2013
AV3	acquisto	1		Montascale	nuova	potenziamento	territorio	territorio			2.447,44			2.447,44	Fondi correnti		Sanimarche di Paladino A. ft. A/405 del 27.8.2013
AV3	acquisto	1		Montascale	nuova	potenziamento	territorio	territorio			2.447,44			2.447,44	Fondi correnti		New Gedam ft. E/1300681 del 6.8.2013
AV3	acquisto	1		Montascale	nuova	potenziamento	territorio	territorio			2.447,44			2.447,44	Fondi correnti		Centro Crisalide srl ft. C/39 del 30.9.2013
AV3	acquisto	1		Montascale	nuova	potenziamento	territorio	territorio			2.447,44			2.447,44	Fondi correnti		New Gedam ft. E/1300776 del 27.9.2013
AV3	acquisto	1		Sonda lineare	nuova	potenziamento							3.024,79	3.024,79	Fondi correnti		Esaoe spa ft. 102007 del 22.10.2013
AV3	acquisto	1		Montascale	nuova	potenziamento	territorio	territorio					2.447,44	2.447,44	Fondi correnti		Centro Crisalide srl ft. C/45 del 31.10.2013
AV3	acquisto	1		Montascale	nuova	potenziamento	territorio	territorio					2.447,44	2.447,44	Fondi correnti		New Gedam ft. E/1300886 del 30.10.2013
AV3	acquisto	1		Itterometro	nuova	potenziamento	ospedale Civitanova	pediatria					5.215,50	5.215,50	Fondi correnti		Cremascoli & Iris srl ft. 20134019 del 29.11.2013

PIANO DEGLI INVESTIMENTI PER L'ESERCIZIO 2013

Valori in Euro

ATTREZZATURE BIOMEDICALI

AAVV	Acquisto/leasing/noleggio/comodato	Priorità (da 1 a n)	Codice CIVAB	Descrizione da nomenclatore delle attrezzature fornito da OPT ministeriale	Nuova/Upgrade/Integrazione	Sostituz./Potenziamento/Innovazione/rispondenza a standard di legge (specificare)	Ospedale/Territorio (indicare in maniera specifica il nome del presidio o del dipartimento/distretto/poliambulatorio/DSN/residenza, ecc)	U.O. di destinazione (indicare anche se complessa o semplice)	Nome direttore di U.O	I Trim 2013	II Trim 2013	III Trim 2013	IV Trim 2013	Bilancio Consuntivo 2013	Copertura finanziaria	Specifica Finanziamento	Note
AV3	acquisto	1		Montascale	nuova	potenziamento	territorio	territorio					3.289,12	3.289,12	Fondi correnti		Laboindustria spa ft. 006416/2013 del 11.12.2013
AV3	acquisto	1		Montascale	nuova	potenziamento	territorio	territorio					2.447,44	2.447,44	Fondi correnti		Centro Crisalide srl ft. C/46 del 30.11.2013
AV3	acquisto	1		Audiometro	nuova	potenziamento	distretto MC	amb.otorino		2.359,50				2.359,50	Fondi correnti		Amplifon spa ft. 777 del 30.1.2013
AV3	Acquisto	1		poltrona urologica	nuova	sostituzione	ospedale MC	urologia		11.495,00				11.495,00	Fondi correnti	una parte con contributi liberali (circa il 30%)	Colma srl ft. 172 del 28.2.2013
AV3	Acquisto	1		letto parto	nuova	potenziamento	ospedale MC	ostetricia		16.399,13				16.399,13	Fondi correnti		Ladurner Hospitalia srl ft.130592 del 20.02.2013
AV3	Acquisto	1		Montascale	nuova	potenziamento	territorio	territorio		2.447,44				2.447,44	Fondi correnti		Farmacia Petracchi Marco ft. 355 del 30.3.2013
AV3	Acquisto	1		Montascale	nuova	potenziamento	territorio	territorio		2.447,44				2.447,44	Fondi correnti		Farmacia Petracchi Marco ft. 358 del 30.3.2013
AV3	Acquisto	1		Strumentazione per sistemi holter EEG - componenti accessori software	nuova	potenziamento	territorio	specialistica ambulatoriale		3.872,00				3.872,00	Fondi correnti		Sorin Group Italia srl ft. 30885 del 31.1.2013
AV3	Acquisto	1		Montascale	nuova	potenziamento	territorio	territorio		2.112,21				2.112,21	Fondi correnti		T&F Ortopedia e sanitaria Fermani C. & C. snc ft. 130029 del 28.3.2013
AV3	Acquisto	1		Ausili per terapia respiratoria	nuova	potenziamento	territorio	territorio		176,80				176,80	Fondi correnti		Farmacia Petracchi Marco ft. 85 del 31.1.2013
AV3	Acquisto	1		Montascale	nuova	potenziamento	territorio	territorio		2.447,44				2.447,44	Fondi correnti		Centro Ortopedico di Toschetti Rosalba ft. n.130090 del 30.3.2013
AV3	Acquisto	1		Ausili per terapia respiratoria	nuova	potenziamento	territorio	territorio			187,20			187,20	Fondi correnti		Farmacia Petracchi Marco ft. 444 del 30.4.2013
AV3	Acquisto	1		Ausili per terapia respiratoria	nuova	potenziamento	territorio	territorio			436,80			436,80	Fondi correnti		Farmacia Petracchi Marco ft. 426 del 30.4.2013
AV3	Acquisto	1		Montascale	nuova	potenziamento	territorio	territorio			2.447,44			2.447,44	Fondi correnti		Farmacia Petracchi Marco ft. 453 del 30.4.2013
AV3	Acquisto	1		Congelatore	nuova	potenziamento	ospedale MC	laboratorio analisi			1.777,49			1.777,49	Fondi correnti		Nuova Criotecnica Amcota snc ft.76 dell'8.5.2013
AV3	Acquisto	1		Montascale	nuova	potenziamento	territorio	territorio			2.447,44			2.447,44	Fondi correnti		Farmacia Petracchi Marco ft. 702 del 29.6.2013
AV3	Acquisto	1		Montascale	nuova	potenziamento	territorio	territorio			2.447,44			2.447,44	Fondi correnti		Farmacia Petracchi Marco ft. 705 del 29.6.2013
AV3	Acquisto	1		Montascale	nuova	potenziamento	territorio	territorio				2.447,44		2.447,44	Fondi correnti		Farmacia Petracchi Marco ft. 863 del 31.7.2013
AV3	Acquisto	1		strumentazione per oftalmologia	nuova	potenziamento	ospedale MC	oculistica			1.863,40			1.863,40	Fondi correnti		Siri spa ft. 1679 del 19.6.2013

PIANO DEGLI INVESTIMENTI PER L'ESERCIZIO 2013

Valori in Euro

ATTREZZATURE BIOMEDICALI

AAVV	Acquisto/leasing/noleggiod/comodato	Priorità (da 1 a n)	Codice CIVAB	Descrizione da nomenclatore delle attrezzature fornito da OPT ministeriale	Nuova/Upgrading/integrazione	Sostituz./Potenziamento/Innovazione/rispondenza a standard di legge (specificare)	Ospedale/Territorio (indicare in maniera specifica il nome del presidio o del dipartimento/distretto/poliambulatorio/DSN/residenza, ecc)	U.O. di destinazione (indicare anche se complessa o semplice)	Nome direttore di U.O	I Trim 2013	II Trim 2013	III Trim 2013	IV Trim 2013	Bilancio Consuntivo 2013	Copertura finanziaria	Specifica Finanziamento	Note
AV3	Acquisto	1		Sistema per radiologia digitale	nuova	potenziamento	ospedale MC	Radiologia				28.079,08		28.079,08	Fondi correnti		Agfa Finance Italy spa ft. 343 dell'8.7.2013
AV3	Acquisto	1		Ecotomografo internistico	nuova	potenziamento	ospedale MC	Radiologia				68.427,24		68.427,24	Finanziamento Legge 67/88 art. 20 AdP 2009		Toshiba Medical Systems S.R.L. ft. 300038 del 9.7.13
AV3	Acquisto	1		2 frigoriferi per farmaci	nuova	potenziamento	ospedale MC	Farmacia				6.195,20		6.195,20	Fondi correnti		Ahsi spa ft. 2422 del 31.7.13
AV3	Acquisto	1		Strum.per posizionamento paziente	nuova	potenziamento	ospedale MC	radioterapia				670,58		670,58	Fondi correnti		Tema Sinergie spa ft. 319 del 31.8.2013
AV3	Acquisto	1		Strum.per posizionamento paziente	nuova	potenziamento	ospedale MC	radioterapia				4.653,96		4.653,96	Fondi correnti		Tema Sinergie spa ft. 268 del 31.7.2013
AV3	Acquisto	1		Elettrobisturi	nuova	potenziamento	ospedale MC	S.O. Otorinolaringoiatria				20.560,19		20.560,19	Fondi correnti		Paoletti srl ft. 735 del 26.7.2013
AV3	Acquisto	1		Sistemi per l'analisi da sforzo	nuova	potenziamento	territorio	specialistica ambulatoriale				18.029,00		18.029,00	Fondi correnti		Mortara Rangoni Europe spa ft. 132881 del 25.7.2013
AV3	Acquisto	1		Defibrillatore semi automatico	nuova	potenziamento	ospedale MC	medicina nucleare				1.325,56		1.325,56	Fondi correnti		Physio Control Italy Sales srl ft. 992 del 31.7.2013
AV3	Acquisto	1		Montascale	nuova	potenziamento	territorio	territorio				2.447,44		2.447,44	Fondi correnti		Centro Ortopedico di Toschetti Rosalba ft. n.130250 del 31.8.2013
AV3	Acquisto	1		Montascale	nuova	potenziamento	territorio	territorio				2.447,44		2.447,44	Fondi correnti		Farmacia Petracchi Marco ft. 1081 del 30.9.2013
AV3	Acquisto	1		Ausili per terapia respiratoria	nuova	potenziamento	territorio	territorio				187,20		187,20	Fondi correnti		Farmacia Petracchi Marco ft. 1087 del 30.9.2013
AV3	Acquisto	1		Ausili per terapia respiratoria	nuova	potenziamento	territorio	territorio				187,20		187,20	Fondi correnti		Farmacia Petracchi Marco ft. 1099 del 30.9.2013
AV3	Acquisto	1		Montascale	nuova	potenziamento	territorio	territorio				2.447,44		2.447,44	Fondi correnti		Farmacia Petracchi Marco ft. 1104 del 30.9.2013
AV3	Acquisto	1		Cappa biologica	nuova	potenziamento	ospedale MC	Farmacia				13.769,80		13.769,80	Fondi correnti		Carlo Erba reagents srl ft. 11612 del 23.12.2013
AV3				23 defibrillatori semiautomatici			territorio	118/distretto				25.336,71		25.336,71	Contributi finalizzati		MORTARA INSTRUM.EUROPE SRL FT. 133359 del 13.9.2013
AV3	Acquisto	1		Montascale	nuova	potenziamento	territorio	territorio					2.447,44	2.447,44	Fondi correnti		Farmacia Petracchi Marco ft. 1260 del 31.10.2013
AV3	Acquisto	1		frigorifero per farmaci	nuova	potenziamento	ospedale MC	Farmacia				473,36		473,36	Fondi correnti		Ahsi spa ft. 3289 del 14.10.13
AV3		1		Montascale	nuova	potenziamento	territorio	territorio					2.447,44	2.447,44	Fondi correnti		T&F Ortopedia e sanitaria Fermani C. & C. snc ft. 130109 del 7.11.2013
AV3		1		Montascale	nuova	potenziamento	territorio	territorio					2.261,49	2.261,49	Fondi correnti		Tassinari bilance srl ft. 149059 del 18.9.2013

PIANO DEGLI INVESTIMENTI PER L'ESERCIZIO 2013

Valori in Euro

ATTREZZATURE BIOMEDICALI

AAVV	Acquisto/leasing/noleggiodo/comodato	Priorità (da 1 a n)	Codice CIVAB	Descrizione da nomenclatore delle attrezzature fornito da OPT ministeriale	Nuova/Upgrading/integrazione	Sostituz./Potenziamento/Innovazione/rispondenza a standard di legge (specificare)	Ospedale/Territorio (indicare in maniera specifica il nome del presidio o del dipartimento/distretto/poliambulatorio/DSN/residenza, ecc)	U.O. di destinazione (indicare anche se complessa o semplice)	Nome direttore di U.O	I Trim 2013	II Trim 2013	III Trim 2013	IV Trim 2013	Bilancio Consuntivo 2013	Copertura finanziaria	Specifica Finanziamento	Note
AV3	Acquisto	1		tac per radioterapia - polo oncologico	nuova	potenziamento	ospedale MC	radioterapia					737.000,00	737.000,00	Finanziamento Legge 67/88 art. 20 AdP 2009		GE Medical Systems Itelia SPA FT. 400073 del 9.10.2013
AV3	Acquisto	1		elettrobisturi arc 400	nuova	potenziamento	ospedale MC	Ostetrica					20.670,22	20.670,22	Fondi correnti		movi ft.21157 del 20/12/2013
AV3	Acquisto	1		videodermatoscopio vidix	nuova	potenziamento	ospedale MC	dermatologia					19.276,00	19.276,00	Fondi correnti		Medici Medical srl ft. 219 del 17.12.2013
AV3	Acquisto	1		tomografo retinico	nuova	potenziamento	ospedale MC	oculistica					81.740,00	81.740,00	Contributi finalizzati		finas ft.1295 del 31/12/2013 progetto Day Surgery
AV3	Acquisto	1		lavastrumenti	nuova	potenziamento	ospedale MC	blocco operatorio					26.535,02	26.535,02	Fondi correnti		getinge ft.11305499 del 27/11/2013
AV3		1		Montascale	nuova	potenziamento	territorio	territorio					2.447,44	2.447,44	Fondi correnti		Farmacia Petracchi Marco ft. 1422 del 31.12.2013
AV3		1		Montascale	nuova	potenziamento	territorio	territorio					2.447,44	2.447,44	Fondi correnti		Farmacia Petracchi Marco ft. 1568 del 31.12.2013
AV3		1		icroscopio digitale			ospedale MC	anatomia patologica					12.200,00	12.200,00	Fondi correnti		Nikon Instruments spa ft.132231 del 31.10.2013
AV3		1		attrezzature varie			ospedale MC	diversi servizi					927,20	927,20	Fondi correnti		SC FORNITURE OSPEDALIERE SRL
AV3		1		Defibrillatore			territorio	118/distretto					695,40	695,40	Fondi correnti		MORTARA RANGONI EUROPE SRL DAL 3/2/14 MORTARA INSTRUM.EUROPE SRL
AV3		1		Monitor ecografico portatile			ospedale MC	anestesia e rianimazione					30.250,00	30.250,00	Donazioni		MTPLUS SRL
AV3		1		Sistema per ossigenoterapia ad alto flusso			ospedale MC	pediatria					3.000,00	3.000,00	Donazioni		MTPLUS SRL
AV3		1		Regolatore di pressione			ospedale MC	chirurgia					1.149,50	1.149,50	Donazioni		BAXTER SPA
AV3		1		Monitor per parametri vitali			ospedale MC	pediatria					3.569,50	3.569,50	Donazioni		MTPLUS SRL
AV3		1		pulsossimetro			ospedale torentino	LUMPA					180,00	180,00	Donazioni		GESUELLI MAURO
AV3	A	1		1 tavolo operatorio	nuova	sostituzione	ospedale Camerino	Blocco Operatorio Camerino			48.304,58			48.304,58	Fondi correnti		Officina Protesi Trento spa ft.499 del 12.4.2013
AV3	a	1		riscatto RIS PACS	N	S	ospedale Camerino	Radiologia					14.040,27	14.040,27	Fondi correnti		Agfa Finance Italy spa ft. 344 del 9.7.2013
AV3	A	1		Montascale			territorio	territorio					39.159,08	39.159,08	Fondi correnti		
AV4	Acquisto	16		EROGATORE AZOTO		POTENZIAM.	TERRITORIO	DS2 PETRITOLI	REA		955			955	Fondi correnti		
AV4	Acquisto	1		POLITRAPANO PER OTORINO		POTENZ.IAM.	OSPEDALE	UOC OTORINO	DALLARI	-			45.766	45.766	Contributi finalizzati	determ710/2011	
AV4	Acquisto	2		ELETTROCARDIOGRAFO		POTENZ.IAM.	TERRITORIO	POTES AMANDOLA	POSTACCHINI	1.573				1.573	Fondi correnti		
AV4	Acquisto	3		CONGELATORE		POTENZ.IAM.	OSPEDALE	LABOR.ANALISI	VITELLI	2.323				2.323	Fondi correnti		
AV4	Acquisto	4		NEBULIZZATORE		POTENZ.IAM.	TERRITORIO	DS2	REA VINCENZO	832				832	Fondi correnti		

PIANO DEGLI INVESTIMENTI PER L'ESERCIZIO 2013

Valori in Euro

ATTREZZATURE BIOMEDICALI

AAVV	Acquisto/leasing/noleggio/comodato	Priorità (da 1 a n)	Codice CIVAB	Descrizione da nomenclatore delle attrezzature fornito da OPT ministeriale	Nuova/Upgrading/integrazione	Sostituz./Potenziamento/Innovazione/rispondenza a standard di legge (specificare)	Ospedale/Territorio (indicare in maniera specifica il nome del presidio o del dipartimento/distretto/poliambulatorio/DSN/residenza, ecc)	U.O. di destinazione (indicare anche se complessa o semplice)	Nome direttore di U.O	I Trim 2013	II Trim 2013	III Trim 2013	IV Trim 2013	Bilancio Consuntivo 2013	Copertura finanziaria	Specifica Finanziamento	Note
AV4	Acquisto	5		ALDIOMETRO		POTENZIAM.	TERRITORIO	SPSAL	SOLLINI M.A.	2.418				2.418			Sanzioni amministrative
AV4	Acquisto	7		IMPEDEZIOMETRO		POTENZIAM.	OSPEDALE	UOC OTORINO	DALLARI					3.051			Fondi correnti
AV4	Acquisto	17		DEFIBRILLATORE		POTENZIAM.	OSPEDALE	UOC CARDIOLOGIA	GABRIELLI					7.930			Fondi correnti
AV4	Acquisto	20		OTOSCOPIO		POTENZIAM.	OSPEDALE	OTORINO	DALLARI					381			Fondi correnti
AV4	Acquisto	15		DEFIBRILLATORE		POTENZIAM.	OSPEDALE	MEDICINA	SIMONI					1.527			Fondi correnti
AV4	Acquisto	10		IMPEDEZIOMETRO		POTENZIAM.	OSPEDALE	DIALISI	PALA			6.534					Fondi correnti
AV4	Acquisto	12		CONGELATORE VERTICALE		POTENZIAM.	OSPEDALE	UOC TRASFUSION.	DE MASI					9.150			Fondi correnti
AV4	Acquisto	14		TAPPETO TERMICO N°2		POTENZIAM.	OSPEDALE	ANESTES.RIANIM.	VALENTE					11.040			Fondi correnti
AV4	Acquisto	21		ARMADI PORTA ENDOSCOPI		POTENZIAM.	OSPEDALE	ANESTES.RIANIM.	VALENTE					2.806			Fondi correnti
AV4	Acquisto	6		TAC		SOSTITUZIONE	OSPEDALE	AMANDOLA				220.220		220.220			Fondi correnti
AV4	Acquisto	23		DEFIBRILLATORE		POTENZIAM.	TERRITORIO	DS1	LIVINI			3.029					Fondi correnti
AV4	Acquisto	24		SATURIMETRO E MONITOR		POTENZIAM.	TERRITORIO	DS2	REA			363	1.248				Fondi correnti
AV4	Acquisto	26		ELETTROCARDIOGRAFO		SOSTITUZIONE	OSPEDALE	MEDICINA	SIMONI			1.331					Fondi correnti
AV4	Acquisto	27		VIDEOCOLONSCOPI		RISCATTO	OSPEDALE	GASTROENTEROL.	MACCARRI			3.630					Fondi correnti
AV4	Acquisto	28		LAMPADA A FESSURA		RISCATTO	OSPEDALE	OCULISTICA	CICCARELLI					166			Fondi correnti
AV4	Acquisto	29		URETEROSCOPIO		SOSTITUZIONE	OSPEDALE	UROLOGIA	GALOSI					5.490			Fondi correnti
AV4	ACQUISTO	30		SATURIMETRO		SOSTITUZIONE	OSPEDALE	MEDICINA	SIMONI					422			Fondi correnti
AV4	Acquisto	31		NEBULIZZATORE		SOSTITUZIONE	TERRITORIO	DS2	REA					94			Fondi correnti
AV4	Acquisto	32		SISTEMA TELE PACK + FIBROSCOPIO		POTENZIAM.	OSPEDALE	DIPART.EMERG.	POSTACCHINI					28.844	28.844		Donazioni
AV4	Acquisto	33		VIDEODERMATOSCOPIO		POTENZIAM.	OSPEDALE	MEDICINA	SIMONI					16.836			Donazioni
AV4	Acquisto	34		ECOTOMOGRAFO		POTENZIAM.	OSPEDALE	UROLOGIA	GALOSI					60.500	60.500		Donazioni
AV4	Acquisto	35		ECOTOMOGRAFO		POTENZIAM.	OSPEDALE	DIALISI	PALA					40.000			Donazioni
AV4	Acquisto	36		SATURIMETRI		POTENZIAM.	TERRITORIO	DS1 + DS2	REA/LIVINI					1.044			Fondi correnti
AV4	Acquisto	37		FRIGOFARMACI		SOSTITUZIONE	OSPEDALE	LAB.ANALISI	VITELLI			3.509					Fondi correnti
AV4	Acquisto	38		FRIGOFARMACI		POTENZIAM.	TERRITORIO	DS1	LIVINI					1.512			Fondi correnti
AV5	Acquisto	1		LETTI TERAPIA INTENSIVA			Dipartimento Emergenza	Terapia Intensiva	Dott. Fermari	46.611				46.611			Donazioni
AV5	Donazione	1		Attrezzature varie x Ematologia (donati da AIL)			Dipartimento Area Medica	Ematologia	Dott. Galleni	91.437					91.437		Donazioni
AV5	Acquisto	1		Tomografia Assiale Computerizzata (TAC)			Dipartimento Diagnostica	Tac	Dott. Marinucci	760.463					760.463		Fondi correnti
AV5	Acquisto	1		SISTEMA ECG		Potenziamento	Ospedale	Cardiologia	Moretti		47.505				47.505		Sperimentazioni
AV5	Acquisto	1		POLIGRAFO		Sostituzione	Ospedale	Cardiologia	Moretti				57.340		57.340		Sperimentazioni
AV5	Acquisto	1		DOSIMETRO			Ospedale	RADIOTERAPIA OSPEDALE ASCOLI PICENO			5.056				5.056		Contributi finalizzati
AV5	Acquisto	1		MOC - Sist. X densitometria ossea + stampante		Sostituzione	Ospedale	Medicina nucleare	Berbellini		36.300				36.300		Fondi correnti
AV5	Acquisto	1		POTENZIAMENTO SERVER SISTEMA RIS/PACS		Potenziamento	Ospedale	Radiologia	Marinucci		3.872				3.872		Finanziamento Legge 67/88 art. 20 AdP 2009
AV5	Acquisto	1		STRUMENTI PER RADIODIAGNOSTICA INTERVENTISTICA		Innovazione	Ospedale	Blocco Operatorio			93.430				93.430		Finanziamento Legge 67/88 art. 20 AdP 2009
AV5	Acquisto	1		STRUMENTAZIONE X VALUTAZIONE FUNZIONALITA' VISIVA			Territorio	SPSAL			3.078				3.078		Sanzioni amministrative
AV5	Acquisto	1		OTTOTIPO COMPUTERIZZATO			Territorio	Medicina Legale	Alessandrini		3.146				3.146		Contributi finalizzati
AV5				SATURIMETRI IN SCONTO MERCE			Ospedale	Varie			4.850				4.850		Donazioni
AV5	Donazione			PULSOSSIMETRI			Ospedale	Varie			305				305		Donazioni
AV5	Donazione			STRUMENTO PER SCREENING NEONATALE			Ospedale	Pediatria			3.000				3.000		Donazioni
AV5	Acquisto			CELLA DI MANIPOLAZIONE (CAMERA CALDA)			Ospedale	Medicina nucleare	Berbellini			84.192			84.192		Fondi correnti
AV5	Donazione			SISTEMA DI MONITORAGGIO SPO2 DA POSTO LETTO			Ospedale	Pneumologia	Pela			1.200	2.400				Donazioni
AV5	Acquisto			SISTEMA DI COLONGRAFIA TAC ALGORITMI			Ospedale	Radiologia	Marinucci			1.452			1.452		Fondi correnti
AV5	Acquisto			MONITOR MULTIPARAMETRICO JPM8 + PULSOSSIMETRO			Ospedale	Rianimazione	Dott. Fermari			4.585			4.585		Contributi finalizzati
AV5	Acquisto			TERMOSTATO INCUBATORE			Ospedale	Laboratorio analisi				2.057			2.057		Contributi finalizzati
AV5	Acquisto			PRODUTTORE DI GHIACCIO 21 KG/24H			Territorio	Laboratorio analisi				1.082			1.082		Fondi correnti
AV5	Acquisto			DEFIBRILLATORE SEMIAUTOMATICO x 118			Territorio	118	Dott. Loria				20.316		20.316		Contributi finalizzati
AV5	Acquisto			SISTEMI PER ELABORAZIONE DI PIANI DI RADIOTERAPIA POTENZIAMENTO			Ospedale	RADIOTERAPIA OSPEDALE ASCOLI PICENO	Dott. Marinucci				22.773		22.773		Finanziamento Legge 67/88 art. 20 AdP 2009
AV5	Donazione			CONGELATORE			Ospedale	SIT						462			Donazioni
AV5	Donazione			CENTRIFUGA MULTIFUGHE			Ospedale	Ematologia	Dott. Galleni					4.490			Donazioni
AV5	Donazione			ECOGRAFO			Ospedale	Terapia Intensiva	Dott. Fermari					18.500			Donazioni
AV5	Donazione			APPARECCHIATURA PER IBRIDAZIONE DI ACIDI NUCLEICI			Ospedale	Ematologia	Dott. Galleni					6.090			Donazioni
AV5	Acquisto	1		analizzatore ad infrarosso				Gastroenterologia			45.932				45.932		Contributi finalizzati
AV5	Acquisto	1		n. 2 iniettori TAC				Radiologia			28.316				28.316		Contributi finalizzati
AV5	Acquisto	1		n. 2 iniettori TAC				Radiologia			19.600				19.600		Donazioni

PIANO DEGLI INVESTIMENTI PER L'ESERCIZIO 2013

Valori in Euro

ATTREZZATURE BIOMEDICALI

AAVV	Acquisto/leasing/noleggio/comodato	Priorità (da 1 a n)	Codice CIVAB	Descrizione da nomenclatore delle attrezzature fornito da OPT ministeriale	Nuova/Upgrading/integrazione	Sostituz./Potenziamento/Innovazione/rispondenza a standard di legge (specificare)	Ospedale/Territorio (indicare in maniera specifica il nome del presidio o del dipartimento/distretto/poliambulatorio/DSN/residenza, ecc)	U.O. di destinazione (indicare anche se complessa o semplice)	Nome direttore di U.O.	I Trim 2013	II Trim 2013	III Trim 2013	IV Trim 2013	Bilancio Consuntivo 2013	Copertura finanziaria	Specifica Finanziamento	Note
AV5	Acquisto	1		ECT				Radiologia		84.595				84.595	Finanziamento D.Lgs n°254/28/07/00 Libera professione	Libera professione	
AV5	Acquisto	1		ECT (quota)				Radiologia		547				547	Contributi finalizzati	DDPS n.101/POS	
AV5				MONITOR screening senologico				vari		54.387				54.387	Finanziamento Legge 67/88 art. 20 AdP 2009	DDPS n.101/POS	
AV5				MONITOR screening senologico				vari		11.919				11.919	Finanziamento Legge 67/88 art. 20 AdP 2009		
AV5				VENTILATORE POLMONARE				Rianimazione			19.358			19.358	Contributi finalizzati	DDPS n.101/POS	
AV5	Acquisto	1		MONITOR MULTIPARAMETRICO				Rianimazione			11.076			11.076	Contributi finalizzati	DDPS n.101/POS	
AV5	Acquisto			cosciali di Allen				blocco operatorio				9.333		9.333	Contributi finalizzati	DDPS n.101/POS	determina 535/2013
AV5	Acquisto			travi testaletto e sollevatore				Anestesia				149.324		149.324	Contributi finalizzati	DDPS n.101/POS	
AV5	Acquisto			n.2 saturimetri				Anestesia/Medicina				1.452		1.452	Donazioni	donazione	DG ASUR 825 del 31/10/2012
AV5				sonde per ECT				MURG				11.979		11.979	Sperimentazioni	sperimentazioni	determina AV% n. 1795 del 19/12/2012
AV5				ELETTRIOGROFA				NEUROLOGIA				30.069		30.069	Donazioni	donazione	DG 43/4V5 DEL 17/01/2013
AV5				aerosol				ADI				182		182	Introiti pubblicitari	introiti pubblicitari	
AV5				saturimetro				ADI				549		549	Introiti pubblicitari	introiti pubblicitari	
AV5				lampada scialitica				Distretto				2.050		2.050	Introiti pubblicitari	introiti pubblicitari	
AV5				elettroencefalografo				NEUROLOGIA				23.600		23.600	Donazioni	donazione	
AV5				ecotomografo				Anelgesia				33.000		33.000	Donazioni	donazione	
AV5				videograstriscopio				Gastro				27.359		27.359	Donazioni	donazione	
AV5				saturimetro				medicina				732		732	Donazioni	donazione	
Totale complessivo										1.717.080	990.759	1.586.072	2.705.670	6.999.581			

PIANO DEGLI INVESTIMENTI PER L'ESERCIZIO 2013

Valori in Euro

SOFTWARE E LICENZE

AAVV	Priorità (da 1 a n)	Nuovo Acquisto / Sostituzione	Investimento	Dip.	Ubicazione	I Trim 2013	II Trim 2013	III Trim 2013	IV Trim 2013	Bilancio Consuntivo 2013	Copertura finanziaria	Specifica Finanziamento	Note
AV1	a	n	n.1 SOFTWARE -SymWriter - 2 Licenze n.2 Boardmaker vers.6 -ITA-	ASSISTENZA PROTESICA E INTEGRATIVA RESIDENTI - DISTRETTO PESARO	PESARO				1.053	1.053	Fondi correnti		
AV1			N.1 SOFTWARE MMPI-2 COD.91749 N.20 MMPI-2 FOGLI COD.91387J N.1 CHIAVE ATTIVAZIONE PSY 4 COD.93941X	CSM ATTIVITA' CLINICA E RIABILITATIVA DISTRETTO PESARO	PESARO				505	505	Fondi correnti		
AV2		Acquisto	Software per lettore Holter	ospedale di Senigallia	Cardiologia	4.233				4.233	Fondi correnti		
AV2		Acquisto	SOFTWARE XDENT	TERRITORIO	ODONTOIATRIA		1.000			1.000	Donazioni		Diritti di brevetto e diritti di utilizzazione delle opere di ingegno - altro
AV2		Acquisto	SOFTWARE PER L'INFORMATIZZAZIONE DELL'ATTIVITA' NUTRIZIONALE ARTIFICIALE.	OSPEDALE DI JESI	0531901 - DIREZIONE SANITARIA OSPEDALE JESI				1.500	1.500	Donazioni	NESTLE'	
ZT8		nuova	Software per prevenzione e sicurezza	Prevenzione	S.P.S.A.L.			5.989,50		5.989,50	Contributi finalizzati	Contributi finalizzati	DBSOFT S.N.C. DI A.MORETTI E S. IANOVITZ ft. 382 dell'8.8.2013
AV5	Acquisto		SOFTWARE		ufficio legale		832			832	Contributi finalizzati	DDPS n.101/POS	
AV5	Acquisto		SW IMPLEMENTAZIONE SOFTWARE PROCEDURA DI GESTIONE LAB.ANALISI ALCHYMIA		Lab. Analisi			2.662		2.662	Fondi correnti		
AV5	Acquisto		SW - INTEGRAZIONE SISTEMA RIS CON ALTRI APPLIC.					17.424		17.424	Fondi correnti	euro 13,940 Plusvalenza da Alienazione / euro 3,484 Fondi correnti	
AV5	Acquisto		IMPLEMENTAZIONE SOFTWARE PROGETTO GESTIONE NUOVA ETICHETTATURA CELLULE STAMINALI MIDOLLARI E PERIFERICHE		Trasfusionale				2.440	2.440	Fondi correnti		
AV5	Acquisto		IMPLEMENTAZIONE SOFTWARE CURE PRIMARIE		sia				10.980	10.980	Fondi correnti		
AV5	Donazione		SOFTWARE REGISTRO PRESTAZIONI INFERMIERISTICHE INFOCARE DENOMINATO "GESTIONE PAZIENTI STOMIZZATI"		Chirurgia				500	500	Donazioni		
DIREZ		NUOVO	SOFTWARE GESTIONALE PER IL CALCOLO DELLA CLASSE ENERGETICA DEGLI IMMOBILI						3.533	3.533	Fondi correnti		
DIREZ		NUOVO	LICENZE D'USO MICROSOFT ENTERPRISE AGREEMENT				32.733			32.733	Fondi correnti		
DIREZ		NUOVO	SISTEMI OPERATIVI MICROSOFT GGWA NR. 1000 X FOC-06493					112.530		112.530	Fondi correnti		
										-			
										-			
Totale complessivo						4.233	34.565	138.606	20.511	197.915			

PIANO DEGLI INVESTIMENTI PER L'ESERCIZIO 2013

Valori in Euro

MOBILI E ARREDI

AAVV	Priorità (da 1 a n)	Nuovo Acquisto / Sostituzione	Investimento	Dip.	Ubicazione	I Trim 2013	II Trim 2013	III Trim 2013	IV Trim 2013	Bilancio Consuntivo 2013	Copertura finanziaria	Specifica Finanziamento	Note
AV1	0	FU	ARMADIO METALLICO 120 X H200	Blocco Op. urbino	Osp. Urbino				4.901	4.901	Fondi correnti		DP
AV1	a	NAP	BARELLA	RSA TOMASELLO	Distretto di pesaro				2.184	2.184	Fondi correnti		FB
AV1	a	NAP	CARRELLO	Ginecologia	Osp. Urbino				776	776	Fondi correnti		FB
AV1	0	fu	CARRELLO	Farmacia Osp. Fossombrone	Osp. Fossombrone				191	191	Fondi correnti		FB
AV1			LETTINO DA VISITA	RIABILITAZIONE	Osp. Pergola				4.282	4.282	Fondi correnti		FB
AV1	A	NAP	LETTINO DA VISITA	Formazione	Fano Sede				1.070	1.070	Fondi correnti		FB
AV1	A	FU	LETTO	Distretto di Urbino-Urbania	Distretto di Urbino-Urbania				4.388	4.388	Fondi correnti		DP
AV1	A	OB	MOBILI/ARREDI	CONSULTORIO DISTRETTO FANO-MONDOLFO	Distretto Fano				290	290	Fondi correnti		FB
AV1	A		PARAVENTO	POLIAMBULATORIO MONDAVIO	Distretto Fano				106	106	Fondi correnti		
AV1	A		PARAVENTO	DISTRETTO PESARO - MONTECCHIO	Distretto di pesaro				422	422	Fondi correnti		
AV1	A		POLTRONA	P.P.I. PERGOLA	Osp. Pergola				1.370	1.370	Fondi correnti		
AV1	A		POLTRONA	POLIAMBULATORIO FOSSOMBRONE	Distretto fano				1.370	1.370	Fondi correnti		
AV1	A		ARMADIETTO SPOGLIATOIO	POTES MAROTTA	Fano				1.908	1.908	Fondi correnti		
AV1	A		POLTRONA	RIABILITAZIONE	Osp. Pergola				1.370	1.370	Fondi correnti		
AV1	A		POLTRONA	AMB.Villa Fastiggi	Distretto di pesaro				1.370	1.370	Fondi correnti		
AV1	A		SEDIA	AMB.Villa Fastiggi	Distretto di pesaro				472	472	Fondi correnti		
AV1	A		CARRELLO	CENTRALE DI STERILIZZAZIONE	Osp. Urbino				3.025	3.025	Donazioni		
AV1	A		TAVOLO SERVIPRANZO	Varea Dini	DSM Urbino				1.016	1.016	Donazioni		
AV1	A		ARREDI VARI	Dip.Prevenzione	Fano			42.455		42.455	Sanzioni amministrative		
AV1	A		Arredi vari	Dip.Prevenzione	Ufficio Patenti Fano				1.791	1.791	Contributi finalizzati		
AV2	1		Armadi farmaceutici (SPID)	Ospedale di Senigallia	Cardiologia - Ginecologia		12.100			12.100	Fondi correnti		
AV2	1		Arredi vari Pronto Soccorso	Ospedale di Senigallia	Pronto Soccorso				45.430	45.430	Fondi correnti		
AV2	1		Arredi vari Blocco Parto	Ospedale di Senigallia	Ostetricia				46.595	46.595	Fondi correnti		
AV2			PARAVENTO SU RUOTE	ospedale Jesi	0531329 - CC DERMATOLOGIA OSPEDALE JESI	226				226	Finanziamento Legge 67/88 art. 20 AdP 2000		
AV2			SEDIA OPERATIVA C/BRACCIOLI	ospedale Jesi	0531771 - SERV. IMMUNOTRASFUSIONALE OSPEDALE JESI	60				60	Finanziamento Legge 67/88 art. 20 AdP 2000		
AV2			POLTRONA	ospedale Jesi	0531579 - CC PEDIATRIA OSPEDALE JESI	749				749	Finanziamento Legge 67/88 art. 20 AdP 2000		
AV2			POLTRONA	ospedale Jesi	0531579 - CC PEDIATRIA OSPEDALE JESI	749				749	Finanziamento Legge 67/88 art. 20 AdP 2000		
AV2			POLTRONA	ospedale Jesi	0531579 - CC PEDIATRIA OSPEDALE JESI	749				749	Finanziamento Legge 67/88 art. 20 AdP 2000		
AV2			POLTRONA	ospedale Jesi	0531579 - CC PEDIATRIA OSPEDALE JESI	749				749	Finanziamento Legge 67/88 art. 20 AdP 2000		
AV2			BARELLA	ospedale Jesi	0531329 - CC DERMATOLOGIA OSPEDALE JESI	2.666				2.666	Finanziamento Legge 67/88 art. 20 AdP 2000		
AV2		nuovo	SEDIA	ospedale Jesi	0531009 - CC ANESTESIA - RIANIM. OSPEDALE JESI			161		161	Finanziamento Legge 67/88 art. 20 AdP 2000		
AV2		nuovo	SEDIA	ospedale Jesi	0531009 - CC ANESTESIA - RIANIM. OSPEDALE JESI			161		161	Finanziamento Legge 67/88 art. 20 AdP 2000		
AV2		nuovo	SEDIA	ospedale Jesi	0531009 - CC ANESTESIA - RIANIM. OSPEDALE JESI			161		161	Finanziamento Legge 67/88 art. 20 AdP 2000		
AV2		nuovo	SEDIA	ospedale Jesi	0531009 - CC ANESTESIA - RIANIM. OSPEDALE JESI			161		161	Finanziamento Legge 67/88 art. 20 AdP 2000		
AV2		nuovo	SEDIA	ospedale Jesi	0531009 - CC ANESTESIA - RIANIM. OSPEDALE JESI			161		161	Finanziamento Legge 67/88 art. 20 AdP 2000		
AV2		nuovo	SEDIA	ospedale Jesi	0531009 - CC ANESTESIA - RIANIM. OSPEDALE JESI			161		161	Finanziamento Legge 67/88 art. 20 AdP 2000		
AV2		nuovo	SEDIA	ospedale Jesi	0531009 - CC ANESTESIA - RIANIM. OSPEDALE JESI			161		161	Finanziamento Legge 67/88 art. 20 AdP 2000		
AV2		nuovo	POLTRONA	ospedale Jesi	0531009 - CC ANESTESIA - RIANIM. OSPEDALE JESI			216		216	Finanziamento Legge 67/88 art. 20 AdP 2000		
AV2		nuovo	POLTRONA	ospedale Jesi	0531009 - CC ANESTESIA - RIANIM. OSPEDALE JESI			216		216	Finanziamento Legge 67/88 art. 20 AdP 2000		

PIANO DEGLI INVESTIMENTI PER L'ESERCIZIO 2013

Valori in Euro

MOBILI E ARREDI

AAVV	Priorità (da 1 a n)	Nuovo Acquisto / Sostituzione	Investimento	Dip.	Ubicazione	I Trim 2013	II Trim 2013	III Trim 2013	IV Trim 2013	Bilancio Consuntivo 2013	Copertura finanziaria	Specifica Finanziamento	Note
AV2		nuovo	CASSETTIERA	ospedale Jesi	0531783 - SERV. NUTRIZIONE E DIETETICA OSPEDALE JESI			130		130	Finanziamento Legge 67/88 art. 20 AdP 2000		
AV2		nuovo	CASSETTIERA	ospedale Jesi	0531783 - SERV. NUTRIZIONE E DIETETICA OSPEDALE JESI			130		130	Finanziamento Legge 67/88 art. 20 AdP 2000		
AV2		nuovo	CASSETTIERA	ospedale Jesi	0531783 - SERV. NUTRIZIONE E DIETETICA OSPEDALE JESI			137		137	Finanziamento Legge 67/88 art. 20 AdP 2000		
AV2		nuovo	TAVOLO	ospedale Jesi	0531749 - CC RADIOLOGIA OSPEDALE JESI			158		158	Finanziamento Legge 67/88 art. 20 AdP 2000		
AV2		nuovo	TAVOLO	ospedale Jesi	0531749 - CC RADIOLOGIA OSPEDALE JESI			158		158	Finanziamento Legge 67/88 art. 20 AdP 2000		
AV2		nuovo	TAVOLO	ospedale Jesi	0531783 - SERV. NUTRIZIONE E DIETETICA OSPEDALE JESI			158		158	Finanziamento Legge 67/88 art. 20 AdP 2000		
AV2		nuovo	SEDIA	ospedale Jesi	0531019 - CC ASTANTERIA E PRONTO SOCCORSO OSPEDALE JESI			161		161	Finanziamento Legge 67/88 art. 20 AdP 2000		
AV2		nuovo	SEDIA	ospedale Jesi	0531019 - CC ASTANTERIA E PRONTO SOCCORSO OSPEDALE JESI			161		161	Finanziamento Legge 67/88 art. 20 AdP 2000		
AV2		nuovo	SEDIA	ospedale Jesi	0531019 - CC ASTANTERIA E PRONTO SOCCORSO OSPEDALE JESI			161		161	Finanziamento Legge 67/88 art. 20 AdP 2000		
AV2		nuovo	SEDIA	ospedale Jesi	0531019 - CC ASTANTERIA E PRONTO SOCCORSO OSPEDALE JESI			161		161	Finanziamento Legge 67/88 art. 20 AdP 2000		
AV2		nuovo	SEDIA	ospedale Jesi	0531019 - CC ASTANTERIA E PRONTO SOCCORSO OSPEDALE JESI			161		161	Finanziamento Legge 67/88 art. 20 AdP 2000		
AV2		nuovo	SEDIA	ospedale Jesi	0531019 - CC ASTANTERIA E PRONTO SOCCORSO OSPEDALE JESI			161		161	Finanziamento Legge 67/88 art. 20 AdP 2000		
AV2		nuovo	SEDIA	ospedale Jesi	0531019 - CC ASTANTERIA E PRONTO SOCCORSO OSPEDALE JESI			161		161	Finanziamento Legge 67/88 art. 20 AdP 2000		
AV2		nuovo	SEDIA	ospedale Jesi	0531019 - CC ASTANTERIA E PRONTO SOCCORSO OSPEDALE JESI			161		161	Finanziamento Legge 67/88 art. 20 AdP 2000		
AV2		nuovo	SEDIA	ospedale Jesi	0531019 - CC ASTANTERIA E PRONTO SOCCORSO OSPEDALE JESI			161		161	Finanziamento Legge 67/88 art. 20 AdP 2000		
AV2		nuovo	SEDIA	ospedale Jesi	0531019 - CC ASTANTERIA E PRONTO SOCCORSO OSPEDALE JESI			161		161	Finanziamento Legge 67/88 art. 20 AdP 2000		
AV2		nuovo	SEDIA	ospedale Jesi	0531783 - SERV. NUTRIZIONE E DIETETICA OSPEDALE JESI			161		161	Finanziamento Legge 67/88 art. 20 AdP 2000		
AV2		nuovo	SEDIA	ospedale Jesi	0531783 - SERV. NUTRIZIONE E DIETETICA OSPEDALE JESI			161		161	Finanziamento Legge 67/88 art. 20 AdP 2000		
AV2		nuovo	SEDIA	ospedale Jesi	0531783 - SERV. NUTRIZIONE E DIETETICA OSPEDALE JESI			161		161	Finanziamento Legge 67/88 art. 20 AdP 2000		
AV2		nuovo	SEDIA	ospedale Jesi	0531783 - SERV. NUTRIZIONE E DIETETICA OSPEDALE JESI			161		161	Finanziamento Legge 67/88 art. 20 AdP 2000		
AV2		nuovo	SEDIA	ospedale Jesi	0531783 - SERV. NUTRIZIONE E DIETETICA OSPEDALE JESI			161		161	Finanziamento Legge 67/88 art. 20 AdP 2000		
AV2		nuovo	SEDIA	ospedale Jesi	0531783 - SERV. NUTRIZIONE E DIETETICA OSPEDALE JESI			161		161	Finanziamento Legge 67/88 art. 20 AdP 2000		
AV2		nuovo	SEDIA	ospedale Jesi	0531783 - SERV. NUTRIZIONE E DIETETICA OSPEDALE JESI			161		161	Finanziamento Legge 67/88 art. 20 AdP 2000		
AV2		nuovo	SEDIA	ospedale Jesi	0531783 - SERV. NUTRIZIONE E DIETETICA OSPEDALE JESI			161		161	Finanziamento Legge 67/88 art. 20 AdP 2000		
AV2		nuovo	POLTRONA	ospedale Jesi	0531019 - CC ASTANTERIA E PRONTO SOCCORSO OSPEDALE JESI			216		216	Finanziamento Legge 67/88 art. 20 AdP 2000		
AV2		nuovo	POLTRONA	ospedale Jesi	0531019 - CC ASTANTERIA E PRONTO SOCCORSO OSPEDALE JESI			216		216	Finanziamento Legge 67/88 art. 20 AdP 2000		
AV2		nuovo	POLTRONA	ospedale Jesi	0531019 - CC ASTANTERIA E PRONTO SOCCORSO OSPEDALE JESI			216		216	Finanziamento Legge 67/88 art. 20 AdP 2000		
AV2		nuovo	POLTRONA	ospedale Jesi	0531019 - CC ASTANTERIA E PRONTO SOCCORSO OSPEDALE JESI			216		216	Finanziamento Legge 67/88 art. 20 AdP 2000		
AV2		nuovo	POLTRONA	ospedale Jesi	0531019 - CC ASTANTERIA E PRONTO SOCCORSO OSPEDALE JESI			216		216	Finanziamento Legge 67/88 art. 20 AdP 2000		
AV2		nuovo	POLTRONA	ospedale Jesi	0531019 - CC ASTANTERIA E PRONTO SOCCORSO OSPEDALE JESI			216		216	Finanziamento Legge 67/88 art. 20 AdP 2000		
AV2		nuovo	POLTRONA	ospedale Jesi	0531019 - CC ASTANTERIA E PRONTO SOCCORSO OSPEDALE JESI			216		216	Finanziamento Legge 67/88 art. 20 AdP 2000		
AV2		nuovo	POLTRONA	ospedale Jesi	0531019 - CC ASTANTERIA E PRONTO SOCCORSO OSPEDALE JESI			216		216	Finanziamento Legge 67/88 art. 20 AdP 2000		
AV2		nuovo	POLTRONA	ospedale Jesi	0531783 - SERV. NUTRIZIONE E DIETETICA OSPEDALE JESI			216		216	Finanziamento Legge 67/88 art. 20 AdP 2000		

PIANO DEGLI INVESTIMENTI PER L'ESERCIZIO 2013

Valori in Euro

MOBILI E ARREDI

AAVV	Priorità (da 1 a n)	Nuovo Acquisto / Sostituzione	Investimento	Dip.	Ubicazione	I Trim 2013	II Trim 2013	III Trim 2013	IV Trim 2013	Bilancio Consuntivo 2013	Copertura finanziaria	Specifica Finanziamento	Note
AV2		nuovo	POLTRONA	ospedale Jesi	0531783 - SERV. NUTRIZIONE E DIETETICA OSPEDALE JESI			216		216	Finanziamento Legge 67/88 art. 20 AdP 2000		
AV2		nuovo	POLTRONA	ospedale Jesi	0531783 - SERV. NUTRIZIONE E DIETETICA OSPEDALE JESI			216		216	Finanziamento Legge 67/88 art. 20 AdP 2000		
AV2		nuovo	POLTRONA	ospedale Jesi	0531783 - SERV. NUTRIZIONE E DIETETICA OSPEDALE JESI			216		216	Finanziamento Legge 67/88 art. 20 AdP 2000		
AV2		nuovo	SEDIE SU BARRA	ospedale Jesi	0531749 - CC RADIOLOGIA OSPEDALE JESI			296		296	Finanziamento Legge 67/88 art. 20 AdP 2000		
AV2		nuovo	SEDIE SU BARRA	ospedale Jesi	0531749 - CC RADIOLOGIA OSPEDALE JESI			296		296	Finanziamento Legge 67/88 art. 20 AdP 2000		
AV2		nuovo	SEDIE SU BARRA	ospedale Jesi	0531749 - CC RADIOLOGIA OSPEDALE JESI			296		296	Finanziamento Legge 67/88 art. 20 AdP 2000		
AV2		nuovo	SEDIE SU BARRA	ospedale Jesi	0531749 - CC RADIOLOGIA OSPEDALE JESI			296		296	Finanziamento Legge 67/88 art. 20 AdP 2000		
AV2		nuovo	ARMADIO	ospedale Jesi	0531783 - SERV. NUTRIZIONE E DIETETICA OSPEDALE JESI			388		388	Finanziamento Legge 67/88 art. 20 AdP 2000		
AV2		nuovo	ARMADIO	ospedale Jesi	0531783 - SERV. NUTRIZIONE E DIETETICA OSPEDALE JESI			388		388	Finanziamento Legge 67/88 art. 20 AdP 2000		
AV2		nuovo	ARMADIO	ospedale Jesi	0531783 - SERV. NUTRIZIONE E DIETETICA OSPEDALE JESI			388		388	Finanziamento Legge 67/88 art. 20 AdP 2000		
AV2		nuovo	ARMADIO	ospedale Jesi	0531783 - SERV. NUTRIZIONE E DIETETICA OSPEDALE JESI			388		388	Finanziamento Legge 67/88 art. 20 AdP 2000		
AV2		nuovo	ARMADIO	ospedale Jesi	0531783 - SERV. NUTRIZIONE E DIETETICA OSPEDALE JESI			388		388	Finanziamento Legge 67/88 art. 20 AdP 2000		
AV2		nuovo	ARMADIO	ospedale Jesi	0531783 - SERV. NUTRIZIONE E DIETETICA OSPEDALE JESI			388		388	Finanziamento Legge 67/88 art. 20 AdP 2000		
AV2		nuovo	ARMADIO	ospedale Jesi	0531783 - SERV. NUTRIZIONE E DIETETICA OSPEDALE JESI			388		388	Finanziamento Legge 67/88 art. 20 AdP 2000		
AV2		nuovo	ARMADIO	ospedale Jesi	0531783 - SERV. NUTRIZIONE E DIETETICA OSPEDALE JESI			388		388	Finanziamento Legge 67/88 art. 20 AdP 2000		
AV2		nuovo	ARMADIO	ospedale Jesi	0531783 - SERV. NUTRIZIONE E DIETETICA OSPEDALE JESI			388		388	Finanziamento Legge 67/88 art. 20 AdP 2000		
AV2		nuovo	SCRIVANIA	ospedale Jesi	0531783 - SERV. NUTRIZIONE E DIETETICA OSPEDALE JESI			399		399	Finanziamento Legge 67/88 art. 20 AdP 2000		
AV2		nuovo	SCRIVANIA	ospedale Jesi	0531783 - SERV. NUTRIZIONE E DIETETICA OSPEDALE JESI			399		399	Finanziamento Legge 67/88 art. 20 AdP 2000		
AV2		nuovo	SCRIVANIA	ospedale Jesi	0531783 - SERV. NUTRIZIONE E DIETETICA OSPEDALE JESI			399		399	Finanziamento Legge 67/88 art. 20 AdP 2000		
AV2		nuovo	ARMADIO	ospedale Jesi	0531783 - SERV. NUTRIZIONE E DIETETICA OSPEDALE JESI			400		400	Finanziamento Legge 67/88 art. 20 AdP 2000		
AV2		nuovo	ARMADIO	ospedale Jesi	0531783 - SERV. NUTRIZIONE E DIETETICA OSPEDALE JESI			400		400	Finanziamento Legge 67/88 art. 20 AdP 2000		
AV2		nuovo	ARMADIO	ospedale Jesi	0531783 - SERV. NUTRIZIONE E DIETETICA OSPEDALE JESI			400		400	Finanziamento Legge 67/88 art. 20 AdP 2000		
AV2		nuovo	ARMADIO	ospedale Jesi	0531783 - SERV. NUTRIZIONE E DIETETICA OSPEDALE JESI			400		400	Finanziamento Legge 67/88 art. 20 AdP 2000		
AV2		nuovo	ARMADIO	ospedale Jesi	0531599 - DIREZIONE DI DIPARTIMENTO - AFO MATERNO-INFANTILE OSPEDALE JESI			409		409	Finanziamento Legge 67/88 art. 20 AdP 2000		
AV2		nuovo	CLASSIFICATORE	ospedale Jesi	0531783 - SERV. NUTRIZIONE E DIETETICA OSPEDALE JESI			420		420	Finanziamento Legge 67/88 art. 20 AdP 2000		
AV2		nuovo	CLASSIFICATORE	ospedale Jesi	0531783 - SERV. NUTRIZIONE E DIETETICA OSPEDALE JESI			420		420	Finanziamento Legge 67/88 art. 20 AdP 2000		
AV2		nuovo	CLASSIFICATORE	ospedale Jesi	0531783 - SERV. NUTRIZIONE E DIETETICA OSPEDALE JESI			420		420	Finanziamento Legge 67/88 art. 20 AdP 2000		
AV2		nuovo	LETTINO DA VISITA	ospedale Jesi	0531783 - SERV. NUTRIZIONE E DIETETICA OSPEDALE JESI			433		433	Finanziamento Legge 67/88 art. 20 AdP 2000		
AV2		nuovo	SEDIE SU BARRA	ospedale Jesi	0531749 - CC RADIOLOGIA OSPEDALE JESI			444		444	Finanziamento Legge 67/88 art. 20 AdP 2000		
AV2		nuovo	SEDIE SU BARRA	ospedale Jesi	0531749 - CC RADIOLOGIA OSPEDALE JESI			444		444	Finanziamento Legge 67/88 art. 20 AdP 2000		
AV2		nuovo	SEDIE SU BARRA	ospedale Jesi	0531749 - CC RADIOLOGIA OSPEDALE JESI			444		444	Finanziamento Legge 67/88 art. 20 AdP 2000		
AV2		nuovo	SEDIE SU BARRA	ospedale Jesi	0531749 - CC RADIOLOGIA OSPEDALE JESI			444		444	Finanziamento Legge 67/88 art. 20 AdP 2000		
AV2		nuovo	SEDIE SU BARRA	ospedale Jesi	0531749 - CC RADIOLOGIA OSPEDALE JESI			444		444	Finanziamento Legge 67/88 art. 20 AdP 2000		
AV2		nuovo	SEDIE SU BARRA	ospedale Jesi	0531749 - CC RADIOLOGIA OSPEDALE JESI			444		444	Finanziamento Legge 67/88 art. 20 AdP 2000		

PIANO DEGLI INVESTIMENTI PER L'ESERCIZIO 2013

Valori in Euro

MOBILI E ARREDI

AAVV	Priorità (da 1 a n)	Nuovo Acquisto / Sostituzione	Investimento	Dip.	Ubicazione	I Trim 2013	II Trim 2013	III Trim 2013	IV Trim 2013	Bilancio Consuntivo 2013	Copertura finanziaria	Specifica Finanziamento	Note
AV2		nuovo	SEDIE SU BARRA	ospedale Jesi	0531749 - CC RADIOLOGIA OSPEDALE JESI			444		444	Finanziamento Legge 67/88 art. 20 AdP 2000		
AV2		nuovo	SEDIE SU BARRA	ospedale Jesi	0531783 - SERV. NUTRIZIONE E DIETETICA OSPEDALE JESI			444		444	Finanziamento Legge 67/88 art. 20 AdP 2000		
AV2		nuovo	SEDIE SU BARRA	ospedale Jesi	0531783 - SERV. NUTRIZIONE E DIETETICA OSPEDALE JESI			444		444	Finanziamento Legge 67/88 art. 20 AdP 2000		
AV2		nuovo	ARMADIO	ospedale Jesi	0531599 - DIREZIONE DI DIPARTIMENTO - AFO MATERNO-INFANTILE OSPEDALE JESI			468		468	Finanziamento Legge 67/88 art. 20 AdP 2000		
AV2		nuovo	SCRIVANIA	ospedale Jesi	0531783 - SERV. NUTRIZIONE E DIETETICA OSPEDALE JESI			486		486	Finanziamento Legge 67/88 art. 20 AdP 2000		
AV2		nuovo	PARAVENTO	ospedale Jesi	0531783 - SERV. NUTRIZIONE E DIETETICA OSPEDALE JESI			537		537	Finanziamento Legge 67/88 art. 20 AdP 2000		
AV2		nuovo	ARMADIO	ospedale Jesi	0531599 - DIREZIONE DI DIPARTIMENTO - AFO MATERNO-INFANTILE OSPEDALE JESI			649		649	Finanziamento Legge 67/88 art. 20 AdP 2000		
AV2		nuovo	SEDIA	ospedale Jesi	0531019 - CC ASTANTERIA E PRONTO SOCCORSO OSPEDALE JESI			742		742	Finanziamento Legge 67/88 art. 20 AdP 2000		
AV2		nuovo	SEDIA	ospedale Jesi	0531019 - CC ASTANTERIA E PRONTO SOCCORSO OSPEDALE JESI			742		742	Finanziamento Legge 67/88 art. 20 AdP 2000		
AV2		nuovo	SEDIA	ospedale Jesi	0531599 - DIREZIONE DI DIPARTIMENTO - AFO MATERNO-INFANTILE OSPEDALE JESI			742		742	Finanziamento Legge 67/88 art. 20 AdP 2000		
AV2		nuovo	SEDIA	ospedale Jesi	0531599 - DIREZIONE DI DIPARTIMENTO - AFO MATERNO-INFANTILE OSPEDALE JESI			742		742	Finanziamento Legge 67/88 art. 20 AdP 2000		
AV2		nuovo	SCRIVANIA	ospedale Jesi	0531599 - DIREZIONE DI DIPARTIMENTO - AFO MATERNO-INFANTILE OSPEDALE JESI			809		809	Finanziamento Legge 67/88 art. 20 AdP 2000		
AV2		nuovo	POLTRONA	ospedale Jesi	0531019 - CC ASTANTERIA E PRONTO SOCCORSO OSPEDALE JESI			812		812	Finanziamento Legge 67/88 art. 20 AdP 2000		
AV2		nuovo	POLTRONA	ospedale Jesi	0531599 - DIREZIONE DI DIPARTIMENTO - AFO MATERNO-INFANTILE OSPEDALE JESI			812		812	Finanziamento Legge 67/88 art. 20 AdP 2000		
AV2		nuovo	PARETE ATTREZZATA	ospedale Jesi	0531783 - SERV. NUTRIZIONE E DIETETICA OSPEDALE JESI			2.303		2.303	Finanziamento Legge 67/88 art. 20 AdP 2000		
AV2		nuovo	BARELLA	ospedale Jesi	0531019 - CC ASTANTERIA E PRONTO SOCCORSO OSPEDALE JESI			6.719		6.719	Finanziamento Legge 67/88 art. 20 AdP 2000		
AV2		nuovo	BARELLA	ospedale Jesi	0531019 - CC ASTANTERIA E PRONTO SOCCORSO OSPEDALE JESI			6.719		6.719	Finanziamento Legge 67/88 art. 20 AdP 2000		
AV2		nuovo	BARELLA	ospedale Jesi	0531019 - CC ASTANTERIA E PRONTO SOCCORSO OSPEDALE JESI			6.719		6.719	Finanziamento Legge 67/88 art. 20 AdP 2000		
AV2			TAVOLO		0531329 - CC DERMATOLOGIA OSPEDALE JESI			132		132	Finanziamento Legge 67/88 art. 20 AdP 2000		
AV2			ARMADIO		0523831 - STRUT. RESID. GESTIONE DIRETTA PER ANZIANI CUPRAMONTANA - DISTRETTO MAIOLATI			150		150	Donazioni		
AV2			SALOTTINO CON TAVOLINO E SEDIE		0523831 - STRUT. RESID. GESTIONE DIRETTA PER ANZIANI CUPRAMONTANA - DISTRETTO MAIOLATI			229		229	Donazioni		
AV2			PANCA		0531783 - SERV. NUTRIZIONE E DIETETICA OSPEDALE JESI			237		237	Finanziamento Legge 67/88 art. 20 AdP 2000		
AV2			CARRELLO MOVIMENTAZIONE SALME		0523831 - STRUT. RESID. GESTIONE DIRETTA PER ANZIANI CUPRAMONTANA - DISTRETTO MAIOLATI			448		448	Donazioni		
AV2			CARRELLO MOVIMENTAZIONE SALME		0523831 - STRUT. RESID. GESTIONE DIRETTA PER ANZIANI CUPRAMONTANA - DISTRETTO MAIOLATI			448		448	Donazioni		
AV2			ARMADIO		0531409 - CC MEDICINA OSPEDALE JESI			463		463	Finanziamento Legge 67/88 art. 20 AdP 2000		
AV2			MOBILE		0531329 - CC DERMATOLOGIA OSPEDALE JESI			514		514	Finanziamento Legge 67/88 art. 20 AdP 2000		
AV2			ARMADIO		0531409 - CC MEDICINA OSPEDALE JESI			826		826	Finanziamento Legge 67/88 art. 20 AdP 2000		
AV2			ARMADIO		0531409 - CC MEDICINA OSPEDALE JESI			826		826	Finanziamento Legge 67/88 art. 20 AdP 2000		
AV2			ARMADIO		0531409 - CC MEDICINA OSPEDALE JESI			1.089		1.089	Finanziamento Legge 67/88 art. 20 AdP 2000		
AV2			ARMADIO		0531409 - CC MEDICINA OSPEDALE JESI			1.089		1.089	Finanziamento Legge 67/88 art. 20 AdP 2000		
AV2			ARMADIO		0531409 - CC MEDICINA OSPEDALE JESI			1.089		1.089	Finanziamento Legge 67/88 art. 20 AdP 2000		
AV2			ARMADIO		0531409 - CC MEDICINA OSPEDALE JESI			1.089		1.089	Finanziamento Legge 67/88 art. 20 AdP 2000		
AV2			ARMADIO		0531409 - CC MEDICINA OSPEDALE JESI			1.089		1.089	Finanziamento Legge 67/88 art. 20 AdP 2000		
AV2			ARMADIO		0531409 - CC MEDICINA OSPEDALE JESI			1.089		1.089	Finanziamento Legge 67/88 art. 20 AdP 2000		

PIANO DEGLI INVESTIMENTI PER L'ESERCIZIO 2013

Valori in Euro

MOBILI E ARREDI

AAVV	Priorità (da 1 a n)	Nuovo Acquisto / Sostituzione	Investimento	Dip.	Ubicazione	I Trim 2013	II Trim 2013	III Trim 2013	IV Trim 2013	Bilancio Consuntivo 2013	Copertura finanziaria	Specifica Finanziamento	Note
AV2			ARMADIO		0531409 - CC MEDICINA OSPEDALE JESI			1.089		1.089	Finanziamento Legge 67/88 art. 20 AdP 2000		
AV2			ARMADIO		0531409 - CC MEDICINA OSPEDALE JESI			1.089		1.089	Finanziamento Legge 67/88 art. 20 AdP 2000		
AV2			ARMADIO		0531409 - CC MEDICINA OSPEDALE JESI			1.089		1.089	Finanziamento Legge 67/88 art. 20 AdP 2000		
AV2			ARMADIO		0531409 - CC MEDICINA OSPEDALE JESI			1.089		1.089	Finanziamento Legge 67/88 art. 20 AdP 2000		
AV2			ARMADIO		0531409 - CC MEDICINA OSPEDALE JESI			1.089		1.089	Finanziamento Legge 67/88 art. 20 AdP 2000		
AV2			ARMADIO		0531409 - CC MEDICINA OSPEDALE JESI			1.089		1.089	Finanziamento Legge 67/88 art. 20 AdP 2000		
AV2			ARMADIO		0531409 - CC MEDICINA OSPEDALE JESI			1.089		1.089	Finanziamento Legge 67/88 art. 20 AdP 2000		
AV2			ARMADIO		0531409 - CC MEDICINA OSPEDALE JESI			1.089		1.089	Finanziamento Legge 67/88 art. 20 AdP 2000		
AV2			CASSAFORTE		0531912 - CUP - CASSE - ACCETTAZIONE OSPEDALE JESI			1.331		1.331	Fondi correnti		
AV2			ARMADIETTO SPOGLIATOIO		0531783 - SERV. NUTRIZIONE E DIETETICA OSPEDALE JESI			1.381		1.381	Finanziamento Legge 67/88 art. 20 AdP 2000		
AV2			ARMADIETTO SPOGLIATOIO		0531783 - SERV. NUTRIZIONE E DIETETICA OSPEDALE JESI			1.381		1.381	Finanziamento Legge 67/88 art. 20 AdP 2000		
AV2			TAVOLO PORTA SALME		0523831 - STRUT. RESID. GESTIONE DIRETTA PER ANZIANI CUPRAMONTANA - DISTRETTO MAIOLATI			2.057		2.057	Donazioni		
AV2			ATTACCAPANNI/PORTAOMBREL.		0531701 - COSTI DI FUNZIONAMENTO DELLA FARMACIA OSPEDALIERA OSPEDALE JESI				27	27	Fondi correnti		
AV2			SEDIA		0531329 - CC DERMATOLOGIA OSPEDALE JESI				79	79	Fondi correnti		
AV2			SEDIA		0531329 - CC DERMATOLOGIA OSPEDALE JESI				79	79	Fondi correnti		
AV2			SEDIA		0531329 - CC DERMATOLOGIA OSPEDALE JESI				79	79	Fondi correnti		
AV2			CASSETTIERA		0531199 - CC ODONTOSTOMATOLOGIA OSPEDALE JESI				137	137	Fondi correnti		
AV2			CASSETTIERA		0531199 - CC ODONTOSTOMATOLOGIA OSPEDALE JESI				137	137	Fondi correnti		
AV2			SGABELLO		0531701 - COSTI DI FUNZIONAMENTO DELLA FARMACIA OSPEDALIERA OSPEDALE JESI				144	144	Fondi correnti		
AV2			SCRIVANIA		0531199 - CC ODONTOSTOMATOLOGIA OSPEDALE JESI				275	275	Fondi correnti		
AV2			SCRIVANIA		0531199 - CC ODONTOSTOMATOLOGIA OSPEDALE JESI				275	275	Fondi correnti		
AV2			ARMADIO		0531701 - COSTI DI FUNZIONAMENTO DELLA FARMACIA OSPEDALIERA OSPEDALE JESI				462	462	Fondi correnti		
AV2			ARMADIO		0531701 - COSTI DI FUNZIONAMENTO DELLA FARMACIA OSPEDALIERA OSPEDALE JESI				479	479	Fondi correnti		
AV2			ARMADIO		0531701 - COSTI DI FUNZIONAMENTO DELLA FARMACIA OSPEDALIERA OSPEDALE JESI				479	479	Fondi correnti		
AV2			ARMADIO		0531701 - COSTI DI FUNZIONAMENTO DELLA FARMACIA OSPEDALIERA OSPEDALE JESI				479	479	Fondi correnti		
AV2			ARMADIO		0531701 - COSTI DI FUNZIONAMENTO DELLA FARMACIA OSPEDALIERA OSPEDALE JESI				483	483	Fondi correnti		
AV2			ARMADIO		0531701 - COSTI DI FUNZIONAMENTO DELLA FARMACIA OSPEDALIERA OSPEDALE JESI				640	640	Fondi correnti		
AV2			ARMADIO		0531701 - COSTI DI FUNZIONAMENTO DELLA FARMACIA OSPEDALIERA OSPEDALE JESI				640	640	Fondi correnti		
AV2			ARMADIO		0531701 - COSTI DI FUNZIONAMENTO DELLA FARMACIA OSPEDALIERA OSPEDALE JESI				640	640	Fondi correnti		
AV2			SEDIA		0531714 - OTORINOLARINGOIATRIA SALA OPERATORIA OSPEDALE JESI			2.044		2.044	Fondi correnti		
AV2			BANCONE		0531701 - COSTI DI FUNZIONAMENTO DELLA FARMACIA OSPEDALIERA OSPEDALE JESI				2.166	2.166	Fondi correnti		
AV2			CUCINA USO DOMESTICO		0531409 - CC MEDICINA OSPEDALE JESI				2.275	2.275	Fondi correnti		
AV2			CARRELLO		0531701 - COSTI DI FUNZIONAMENTO DELLA FARMACIA OSPEDALIERA OSPEDALE JESI				1.929	1.929	Fondi correnti		
AV2			BANCONE		0531701 - COSTI DI FUNZIONAMENTO DELLA FARMACIA OSPEDALIERA OSPEDALE JESI				3.492	3.492	Fondi correnti		

PIANO DEGLI INVESTIMENTI PER L'ESERCIZIO 2013

Valori in Euro

MOBILI E ARREDI

AAVV	Priorità (da 1 a n)	Nuovo Acquisto / Sostituzione	Investimento	Dip.	Ubicazione	I Trim 2013	II Trim 2013	III Trim 2013	IV Trim 2013	Bilancio Consuntivo 2013	Copertura finanziaria	Specifica Finanziamento	Note
AV2			ARMADIO		0531701 - COSTI DI FUNZIONAMENTO DELLA FARMACIA OSPEDALIERA OSPEDALE JESI				4.193	4.193	Fondi correnti		
AV2			SEDIE SU BARRA		0531783 - SERV. NUTRIZIONE E DIETETICA OSPEDALE JESI				444	444	Finanziamento Legge 67/88 art. 20 AdP 2000		
AV2			SEDIE SU BARRA		0531783 - SERV. NUTRIZIONE E DIETETICA OSPEDALE JESI				444	444	Finanziamento Legge 67/88 art. 20 AdP 2000		
AV2			ARMADIO		0531701 - COSTI DI FUNZIONAMENTO DELLA FARMACIA OSPEDALIERA OSPEDALE JESI				483	483	Finanziamento Legge 67/88 art. 20 AdP 2000		
AV2			ARMADIO		0531701 - COSTI DI FUNZIONAMENTO DELLA FARMACIA OSPEDALIERA OSPEDALE JESI				483	483	Finanziamento Legge 67/88 art. 20 AdP 2000		
AV2			ARMADIO		0531701 - COSTI DI FUNZIONAMENTO DELLA FARMACIA OSPEDALIERA OSPEDALE JESI				483	483	Finanziamento Legge 67/88 art. 20 AdP 2000		
AV2			ARMADIO		0531701 - COSTI DI FUNZIONAMENTO DELLA FARMACIA OSPEDALIERA OSPEDALE JESI				483	483	Finanziamento Legge 67/88 art. 20 AdP 2000		
AV2			CASSETTIERA		0531579 - CC PEDIATRIA OSPEDALE JESI				131	131	Finanziamento Legge 67/88 art. 20 AdP 2000		
AV2			POLTRONA		0531199 - CC ODONTOSTOMATOLOGIA OSPEDALE JESI				217	217	Finanziamento Legge 67/88 art. 20 AdP 2000		
AV2			POLTRONA		0531199 - CC ODONTOSTOMATOLOGIA OSPEDALE JESI				217	217	Finanziamento Legge 67/88 art. 20 AdP 2000		
AV2			SCAFFALATURA METALLO		0531701 - COSTI DI FUNZIONAMENTO DELLA FARMACIA OSPEDALIERA OSPEDALE JESI				3.851	3.851	Finanziamento Legge 67/88 art. 20 AdP 2000		
AV2			PARETE ATTREZZATA		0531579 - CC PEDIATRIA OSPEDALE JESI				310	310	Finanziamento Legge 67/88 art. 20 AdP 2000		
AV2			SCRIVANIA		0531579 - CC PEDIATRIA OSPEDALE JESI				377	377	Finanziamento Legge 67/88 art. 20 AdP 2000		
AV2			CLASSIFICATORE		0531579 - CC PEDIATRIA OSPEDALE JESI				424	424	Finanziamento Legge 67/88 art. 20 AdP 2000		
AV2			CLASSIFICATORE		0531579 - CC PEDIATRIA OSPEDALE JESI				424	424	Finanziamento Legge 67/88 art. 20 AdP 2000		
AV2			CLASSIFICATORE		0531579 - CC PEDIATRIA OSPEDALE JESI				424	424	Finanziamento Legge 67/88 art. 20 AdP 2000		
AV2			CASSETTIERA		0531579 - CC PEDIATRIA OSPEDALE JESI				138	138	Finanziamento Legge 67/88 art. 20 AdP 2000		
AV2			SCRIVANIA		0531579 - CC PEDIATRIA OSPEDALE JESI				490	490	Finanziamento Legge 67/88 art. 20 AdP 2000		
AV2			CASSETTIERA		0531579 - CC PEDIATRIA OSPEDALE JESI				138	138	Finanziamento Legge 67/88 art. 20 AdP 2000		
AV2			PARETE ATTREZZATA		0531579 - CC PEDIATRIA OSPEDALE JESI				1.229	1.229	Finanziamento Legge 67/88 art. 20 AdP 2000		
AV2			PARETE ATTREZZATA		0531579 - CC PEDIATRIA OSPEDALE JESI				3.008	3.008	Finanziamento Legge 67/88 art. 20 AdP 2000		
AV2			PARETE ATTREZZATA		0531579 - CC PEDIATRIA OSPEDALE JESI				2.426	2.426	Finanziamento Legge 67/88 art. 20 AdP 2000		
AV2			PARETE ATTREZZATA		0531579 - CC PEDIATRIA OSPEDALE JESI				2.202	2.202	Finanziamento Legge 67/88 art. 20 AdP 2000		
AV2			MOBILE		0531579 - CC PEDIATRIA OSPEDALE JESI				404	404	Finanziamento Legge 67/88 art. 20 AdP 2000		
AV2			ARMADIO		0531579 - CC PEDIATRIA OSPEDALE JESI				214	214	Finanziamento Legge 67/88 art. 20 AdP 2000		
AV2			ARMADIO		0531579 - CC PEDIATRIA OSPEDALE JESI				229	229	Finanziamento Legge 67/88 art. 20 AdP 2000		
AV2			SEDIA		0531579 - CC PEDIATRIA OSPEDALE JESI				80	80	Finanziamento Legge 67/88 art. 20 AdP 2000		
AV2			SEDIA		0531579 - CC PEDIATRIA OSPEDALE JESI				80	80	Finanziamento Legge 67/88 art. 20 AdP 2000		
AV2			PARETE ATTREZZATA		0531579 - CC PEDIATRIA OSPEDALE JESI				2.645	2.645	Finanziamento Legge 67/88 art. 20 AdP 2000		
AV2			PARETE ATTREZZATA		0531579 - CC PEDIATRIA OSPEDALE JESI				1.635	1.635	Finanziamento Legge 67/88 art. 20 AdP 2000		
AV2			PARETE ATTREZZATA		0531579 - CC PEDIATRIA OSPEDALE JESI				2.827	2.827	Finanziamento Legge 67/88 art. 20 AdP 2000		
AV2			SCRIVANIA		0531579 - CC PEDIATRIA OSPEDALE JESI				402	402	Finanziamento Legge 67/88 art. 20 AdP 2000		
AV2			CASSETTIERA		0531579 - CC PEDIATRIA OSPEDALE JESI				131	131	Finanziamento Legge 67/88 art. 20 AdP 2000		
AV2			PARETE ATTREZZATA		0531579 - CC PEDIATRIA OSPEDALE JESI				2.017	2.017	Finanziamento Legge 67/88 art. 20 AdP 2000		

PIANO DEGLI INVESTIMENTI PER L'ESERCIZIO 2013

Valori in Euro

MOBILI E ARREDI

AAVV	Priorità (da 1 a n)	Nuovo Acquisto / Sostituzione	Investimento	Dip.	Ubicazione	I Trim 2013	II Trim 2013	III Trim 2013	IV Trim 2013	Bilancio Consuntivo 2013	Copertura finanziaria	Specifica Finanziamento	Note
AV2			POLTRONA		0531579 - CC PEDIATRIA OSPEDALE JESI				217	217	Finanziamento Legge 67/88 art. 20 AdP 2000		
AV2			SEDIA		0531579 - CC PEDIATRIA OSPEDALE JESI				163	163	Finanziamento Legge 67/88 art. 20 AdP 2000		
AV2			SEDIA		0531579 - CC PEDIATRIA OSPEDALE JESI				163	163	Finanziamento Legge 67/88 art. 20 AdP 2000		
AV2			POLTRONA		0531579 - CC PEDIATRIA OSPEDALE JESI				217	217	Finanziamento Legge 67/88 art. 20 AdP 2000		
AV2			SEDIA		0531579 - CC PEDIATRIA OSPEDALE JESI				163	163	Finanziamento Legge 67/88 art. 20 AdP 2000		
AV2			SEDIA		0531579 - CC PEDIATRIA OSPEDALE JESI				163	163	Finanziamento Legge 67/88 art. 20 AdP 2000		
AV2			POLTRONA		0531579 - CC PEDIATRIA OSPEDALE JESI				217	217	Finanziamento Legge 67/88 art. 20 AdP 2000		
AV2			TAVOLO		0531579 - CC PEDIATRIA OSPEDALE JESI				148	148	Finanziamento Legge 67/88 art. 20 AdP 2000		
AV2			ARMADIO		0531579 - CC PEDIATRIA OSPEDALE JESI				214	214	Finanziamento Legge 67/88 art. 20 AdP 2000		
AV2			ARMADIO		0531579 - CC PEDIATRIA OSPEDALE JESI				229	229	Finanziamento Legge 67/88 art. 20 AdP 2000		
AV2			PARETE ATTREZZATA		0531579 - CC PEDIATRIA OSPEDALE JESI				4.826	4.826	Finanziamento Legge 67/88 art. 20 AdP 2000		
AV2			PARETE ATTREZZATA		0531579 - CC PEDIATRIA OSPEDALE JESI				1.925	1.925	Finanziamento Legge 67/88 art. 20 AdP 2000		
AV2			POLTRONA		0531579 - CC PEDIATRIA OSPEDALE JESI				217	217	Finanziamento Legge 67/88 art. 20 AdP 2000		
AV2			POLTRONA		0531579 - CC PEDIATRIA OSPEDALE JESI				217	217	Finanziamento Legge 67/88 art. 20 AdP 2000		
AV2			POLTRONA		0531579 - CC PEDIATRIA OSPEDALE JESI				217	217	Finanziamento Legge 67/88 art. 20 AdP 2000		
AV2			POLTRONA		0531579 - CC PEDIATRIA OSPEDALE JESI				217	217	Finanziamento Legge 67/88 art. 20 AdP 2000		
AV2			SEDIA		0531579 - CC PEDIATRIA OSPEDALE JESI				163	163	Finanziamento Legge 67/88 art. 20 AdP 2000		
AV2			SEDIA		0531579 - CC PEDIATRIA OSPEDALE JESI				163	163	Finanziamento Legge 67/88 art. 20 AdP 2000		
AV2			CUCINA USO DOMESTICO		0531329 - CC DERMATOLOGIA OSPEDALE JESI				701	701	Finanziamento Legge 67/88 art. 20 AdP 2000		
AV2			PARAVENTO		0531569 - CC OSTETRICIA GIN. OSPEDALE JESI				537	537	Finanziamento Legge 67/88 art. 20 AdP 2000		
AV2			CARRELLO		0531569 - CC OSTETRICIA GIN. OSPEDALE JESI				2.726	2.726	Finanziamento Legge 67/88 art. 20 AdP 2000		
AV2			CARRELLO		0531569 - CC OSTETRICIA GIN. OSPEDALE JESI				2.315	2.315	Finanziamento Legge 67/88 art. 20 AdP 2000		
AV2			CARRELLO		0531569 - CC OSTETRICIA GIN. OSPEDALE JESI				2.315	2.315	Finanziamento Legge 67/88 art. 20 AdP 2000		
AV2			CARRELLO		0531569 - CC OSTETRICIA GIN. OSPEDALE JESI				1.189	1.189	Finanziamento Legge 67/88 art. 20 AdP 2000		
AV2			CARRELLO		0531569 - CC OSTETRICIA GIN. OSPEDALE JESI				1.189	1.189	Finanziamento Legge 67/88 art. 20 AdP 2000		
AV2			CARRELLO		0531569 - CC OSTETRICIA GIN. OSPEDALE JESI				270	270	Finanziamento Legge 67/88 art. 20 AdP 2000		
AV2			CULLA PER NEONATI		0531569 - CC OSTETRICIA GIN. OSPEDALE JESI				531	531	Finanziamento Legge 67/88 art. 20 AdP 2000		
AV2			CULLA PER NEONATI		0531569 - CC OSTETRICIA GIN. OSPEDALE JESI				531	531	Finanziamento Legge 67/88 art. 20 AdP 2000		
AV2			CULLA PER NEONATI		0531569 - CC OSTETRICIA GIN. OSPEDALE JESI				531	531	Finanziamento Legge 67/88 art. 20 AdP 2000		
AV2			CULLA PER NEONATI		0531569 - CC OSTETRICIA GIN. OSPEDALE JESI				531	531	Finanziamento Legge 67/88 art. 20 AdP 2000		
AV2			CARRELLO		0531569 - CC OSTETRICIA GIN. OSPEDALE JESI				270	270	Finanziamento Legge 67/88 art. 20 AdP 2000		
AV2			CARRELLO		0531569 - CC OSTETRICIA GIN. OSPEDALE JESI				270	270	Finanziamento Legge 67/88 art. 20 AdP 2000		
AV2			SEDIE SU BARRA		0531569 - CC OSTETRICIA GIN. OSPEDALE JESI				444	444	Finanziamento Legge 67/88 art. 20 AdP 2000		
AV2			SEDIE SU BARRA		0531569 - CC OSTETRICIA GIN. OSPEDALE JESI				296	296	Finanziamento Legge 67/88 art. 20 AdP 2000		

PIANO DEGLI INVESTIMENTI PER L'ESERCIZIO 2013

Valori in Euro

MOBILI E ARREDI

AAVV	Priorità (da 1 a n)	Nuovo Acquisto / Sostituzione	Investimento	Dip.	Ubicazione	I Trim 2013	II Trim 2013	III Trim 2013	IV Trim 2013	Bilancio Consuntivo 2013	Copertura finanziaria	Specifica Finanziamento	Note
AV2			MOBILE		0531569 - CC OSTETRICA GIN. OSPEDALE JESI				2.805	2.805	Finanziamento Legge 67/88 art. 20 AdP 2000		
AV2			SGABELLO		0531569 - CC OSTETRICA GIN. OSPEDALE JESI				925	925	Finanziamento Legge 67/88 art. 20 AdP 2000		
AV2			MOBILE		0531569 - CC OSTETRICA GIN. OSPEDALE JESI				2.805	2.805	Finanziamento Legge 67/88 art. 20 AdP 2000		
AV2			SGABELLO		0531569 - CC OSTETRICA GIN. OSPEDALE JESI				925	925	Finanziamento Legge 67/88 art. 20 AdP 2000		
AV2			MOBILE		0531569 - CC OSTETRICA GIN. OSPEDALE JESI				2.805	2.805	Finanziamento Legge 67/88 art. 20 AdP 2000		
AV2			SGABELLO		0531569 - CC OSTETRICA GIN. OSPEDALE JESI				925	925	Finanziamento Legge 67/88 art. 20 AdP 2000		
AV2			TAVOLO		0531569 - CC OSTETRICA GIN. OSPEDALE JESI				128	128	Finanziamento Legge 67/88 art. 20 AdP 2000		
AV2			TAVOLO		0531569 - CC OSTETRICA GIN. OSPEDALE JESI				128	128	Finanziamento Legge 67/88 art. 20 AdP 2000		
AV2			ATTACCAPANNI/PORTAOMBREL.		0531569 - CC OSTETRICA GIN. OSPEDALE JESI				54	54	Finanziamento Legge 67/88 art. 20 AdP 2000		
AV2			PANCA		0531569 - CC OSTETRICA GIN. OSPEDALE JESI				141	141	Finanziamento Legge 67/88 art. 20 AdP 2000		
AV2			MOBILE		0531569 - CC OSTETRICA GIN. OSPEDALE JESI				2.340	2.340	Finanziamento Legge 67/88 art. 20 AdP 2000		
AV2			MOBILE		0531569 - CC OSTETRICA GIN. OSPEDALE JESI				1.495	1.495	Finanziamento Legge 67/88 art. 20 AdP 2000		
AV2			MOBILE		0531569 - CC OSTETRICA GIN. OSPEDALE JESI				2.340	2.340	Finanziamento Legge 67/88 art. 20 AdP 2000		
AV2			MOBILE		0531569 - CC OSTETRICA GIN. OSPEDALE JESI				1.495	1.495	Finanziamento Legge 67/88 art. 20 AdP 2000		
AV2			MOBILE		0531569 - CC OSTETRICA GIN. OSPEDALE JESI				2.340	2.340	Finanziamento Legge 67/88 art. 20 AdP 2000		
AV2			MOBILE		0531569 - CC OSTETRICA GIN. OSPEDALE JESI				1.495	1.495	Finanziamento Legge 67/88 art. 20 AdP 2000		
AV2			MOBILE		0531569 - CC OSTETRICA GIN. OSPEDALE JESI				2.340	2.340	Finanziamento Legge 67/88 art. 20 AdP 2000		
AV2			MOBILE		0531569 - CC OSTETRICA GIN. OSPEDALE JESI				1.495	1.495	Finanziamento Legge 67/88 art. 20 AdP 2000		
AV2			MOBILE		0531569 - CC OSTETRICA GIN. OSPEDALE JESI				2.340	2.340	Finanziamento Legge 67/88 art. 20 AdP 2000		
AV2			MOBILE		0531569 - CC OSTETRICA GIN. OSPEDALE JESI				1.495	1.495	Finanziamento Legge 67/88 art. 20 AdP 2000		
AV2			SCALETTA A 2 GRADINI		0531599 - DIREZIONE DI DIPARTIMENTO - AFO MATERNO-INFANTILE OSPEDALE JESI				94	94	Finanziamento Legge 67/88 art. 20 AdP 2000		
AV2			SCALETTA A 2 GRADINI		0531599 - DIREZIONE DI DIPARTIMENTO - AFO MATERNO-INFANTILE OSPEDALE JESI				94	94	Finanziamento Legge 67/88 art. 20 AdP 2000		
AV2			CARRELLO EMERGENZA		0531599 - DIREZIONE DI DIPARTIMENTO - AFO MATERNO-INFANTILE OSPEDALE JESI				1.268	1.268	Finanziamento Legge 67/88 art. 20 AdP 2000		
AV2			CARRELLO		0531599 - DIREZIONE DI DIPARTIMENTO - AFO MATERNO-INFANTILE OSPEDALE JESI				1.189	1.189	Finanziamento Legge 67/88 art. 20 AdP 2000		
AV2			CARRELLO		0531599 - DIREZIONE DI DIPARTIMENTO - AFO MATERNO-INFANTILE OSPEDALE JESI				1.189	1.189	Finanziamento Legge 67/88 art. 20 AdP 2000		
AV2			LETTINO DA VISITA		0531599 - DIREZIONE DI DIPARTIMENTO - AFO MATERNO-INFANTILE OSPEDALE JESI				1.916	1.916	Finanziamento Legge 67/88 art. 20 AdP 2000		
AV2			LETTINO DA VISITA		0531599 - DIREZIONE DI DIPARTIMENTO - AFO MATERNO-INFANTILE OSPEDALE JESI				1.916	1.916	Finanziamento Legge 67/88 art. 20 AdP 2000		
AV2			BARELLA		0531599 - DIREZIONE DI DIPARTIMENTO - AFO MATERNO-INFANTILE OSPEDALE JESI				2.666	2.666	Finanziamento Legge 67/88 art. 20 AdP 2000		
AV2			BARELLA		0531599 - DIREZIONE DI DIPARTIMENTO - AFO MATERNO-INFANTILE OSPEDALE JESI				2.666	2.666	Finanziamento Legge 67/88 art. 20 AdP 2000		
AV2			BARELLA		0531599 - DIREZIONE DI DIPARTIMENTO - AFO MATERNO-INFANTILE OSPEDALE JESI				2.666	2.666	Finanziamento Legge 67/88 art. 20 AdP 2000		
AV2			PARAVENTO		0531599 - DIREZIONE DI DIPARTIMENTO - AFO MATERNO-INFANTILE OSPEDALE JESI				537	537	Finanziamento Legge 67/88 art. 20 AdP 2000		
AV2			PARAVENTO		0531599 - DIREZIONE DI DIPARTIMENTO - AFO MATERNO-INFANTILE OSPEDALE JESI				537	537	Finanziamento Legge 67/88 art. 20 AdP 2000		
AV2			PARAVENTO		0531599 - DIREZIONE DI DIPARTIMENTO - AFO MATERNO-INFANTILE OSPEDALE JESI				537	537	Finanziamento Legge 67/88 art. 20 AdP 2000		
AV2			LETTINO DA VISITA		0531599 - DIREZIONE DI DIPARTIMENTO - AFO MATERNO-INFANTILE OSPEDALE JESI				1.916	1.916	Finanziamento Legge 67/88 art. 20 AdP 2000		
AV2			LETTINO DA VISITA		0531599 - DIREZIONE DI DIPARTIMENTO - AFO MATERNO-INFANTILE OSPEDALE JESI				1.916	1.916	Finanziamento Legge 67/88 art. 20 AdP 2000		
AV2			LETTINO DA VISITA		0531599 - DIREZIONE DI DIPARTIMENTO - AFO MATERNO-INFANTILE OSPEDALE JESI				433	433	Finanziamento Legge 67/88 art. 20 AdP 2000		

PIANO DEGLI INVESTIMENTI PER L'ESERCIZIO 2013

Valori in Euro

MOBILI E ARREDI

AAVV	Priorità (da 1 a n)	Nuovo Acquisto / Sostituzione	Investimento	Dip.	Ubicazione	I Trim 2013	II Trim 2013	III Trim 2013	IV Trim 2013	Bilancio Consuntivo 2013	Copertura finanziaria	Specifica Finanziamento	Note
AV2			LETTINO DA VISITA		0531599 - DIREZIONE DI DIPARTIMENTO - AFO MATERNO-INFANTILE OSPEDALE JESI				433	433	Finanziamento Legge 67/88 art. 20 AdP 2000		
AV2			SEDIE SU BARRA		0531599 - DIREZIONE DI DIPARTIMENTO - AFO MATERNO-INFANTILE OSPEDALE JESI				444	444	Finanziamento Legge 67/88 art. 20 AdP 2000		
AV2			SEDIE SU BARRA		0531599 - DIREZIONE DI DIPARTIMENTO - AFO MATERNO-INFANTILE OSPEDALE JESI				444	444	Finanziamento Legge 67/88 art. 20 AdP 2000		
AV2			SEDIE SU BARRA		0531599 - DIREZIONE DI DIPARTIMENTO - AFO MATERNO-INFANTILE OSPEDALE JESI				444	444	Finanziamento Legge 67/88 art. 20 AdP 2000		
AV2			SEDIE SU BARRA		0531599 - DIREZIONE DI DIPARTIMENTO - AFO MATERNO-INFANTILE OSPEDALE JESI				444	444	Finanziamento Legge 67/88 art. 20 AdP 2000		
AV2			SEDIE SU BARRA		0531599 - DIREZIONE DI DIPARTIMENTO - AFO MATERNO-INFANTILE OSPEDALE JESI				444	444	Finanziamento Legge 67/88 art. 20 AdP 2000		
AV2			SEDIE SU BARRA		0531599 - DIREZIONE DI DIPARTIMENTO - AFO MATERNO-INFANTILE OSPEDALE JESI				444	444	Finanziamento Legge 67/88 art. 20 AdP 2000		
AV2			SEDIE SU BARRA		0531599 - DIREZIONE DI DIPARTIMENTO - AFO MATERNO-INFANTILE OSPEDALE JESI				444	444	Finanziamento Legge 67/88 art. 20 AdP 2000		
AV2			SEDIE SU BARRA		0531599 - DIREZIONE DI DIPARTIMENTO - AFO MATERNO-INFANTILE OSPEDALE JESI				444	444	Finanziamento Legge 67/88 art. 20 AdP 2000		
AV2			SEDIE SU BARRA		0531599 - DIREZIONE DI DIPARTIMENTO - AFO MATERNO-INFANTILE OSPEDALE JESI				444	444	Finanziamento Legge 67/88 art. 20 AdP 2000		
AV2			SEDIE SU BARRA		0531599 - DIREZIONE DI DIPARTIMENTO - AFO MATERNO-INFANTILE OSPEDALE JESI				593	593	Finanziamento Legge 67/88 art. 20 AdP 2000		
AV2			SEDIE SU BARRA		0531599 - DIREZIONE DI DIPARTIMENTO - AFO MATERNO-INFANTILE OSPEDALE JESI				593	593	Finanziamento Legge 67/88 art. 20 AdP 2000		
AV2			SCAFFALATURA METALLO		0531599 - DIREZIONE DI DIPARTIMENTO - AFO MATERNO-INFANTILE OSPEDALE JESI				58	58	Finanziamento Legge 67/88 art. 20 AdP 2000		
AV2			SCAFFALATURA METALLO		0531599 - DIREZIONE DI DIPARTIMENTO - AFO MATERNO-INFANTILE OSPEDALE JESI				58	58	Finanziamento Legge 67/88 art. 20 AdP 2000		
AV2			SCAFFALATURA METALLO		0531599 - DIREZIONE DI DIPARTIMENTO - AFO MATERNO-INFANTILE OSPEDALE JESI				58	58	Finanziamento Legge 67/88 art. 20 AdP 2000		
AV2			ARMADIO		0531599 - DIREZIONE DI DIPARTIMENTO - AFO MATERNO-INFANTILE OSPEDALE JESI				600	600	Finanziamento Legge 67/88 art. 20 AdP 2000		
AV2			TAVOLO		0531599 - DIREZIONE DI DIPARTIMENTO - AFO MATERNO-INFANTILE OSPEDALE JESI				158	158	Finanziamento Legge 67/88 art. 20 AdP 2000		
AV2			ATTACCAPANNI/PORTAOMBREL.		0531599 - DIREZIONE DI DIPARTIMENTO - AFO MATERNO-INFANTILE OSPEDALE JESI				54	54	Finanziamento Legge 67/88 art. 20 AdP 2000		
AV2			SGABELLO		0531599 - DIREZIONE DI DIPARTIMENTO - AFO MATERNO-INFANTILE OSPEDALE JESI				821	821	Finanziamento Legge 67/88 art. 20 AdP 2000		
AV2			ATTACCAPANNI/PORTAOMBREL.		0531599 - DIREZIONE DI DIPARTIMENTO - AFO MATERNO-INFANTILE OSPEDALE JESI				54	54	Finanziamento Legge 67/88 art. 20 AdP 2000		
AV2			SGABELLO		0531599 - DIREZIONE DI DIPARTIMENTO - AFO MATERNO-INFANTILE OSPEDALE JESI				821	821	Finanziamento Legge 67/88 art. 20 AdP 2000		
AV2			SGABELLO		0531599 - DIREZIONE DI DIPARTIMENTO - AFO MATERNO-INFANTILE OSPEDALE JESI				821	821	Finanziamento Legge 67/88 art. 20 AdP 2000		
AV2			SGABELLO		0531599 - DIREZIONE DI DIPARTIMENTO - AFO MATERNO-INFANTILE OSPEDALE JESI				108	108	Finanziamento Legge 67/88 art. 20 AdP 2000		
AV2			ATTACCAPANNI/PORTAOMBREL.		0531599 - DIREZIONE DI DIPARTIMENTO - AFO MATERNO-INFANTILE OSPEDALE JESI				54	54	Finanziamento Legge 67/88 art. 20 AdP 2000		
AV2			SGABELLO		0531599 - DIREZIONE DI DIPARTIMENTO - AFO MATERNO-INFANTILE OSPEDALE JESI				108	108	Finanziamento Legge 67/88 art. 20 AdP 2000		
AV2			POLTRONA		0531599 - DIREZIONE DI DIPARTIMENTO - AFO MATERNO-INFANTILE OSPEDALE JESI				604	604	Finanziamento Legge 67/88 art. 20 AdP 2000		
AV2			POLTRONA		0531599 - DIREZIONE DI DIPARTIMENTO - AFO MATERNO-INFANTILE OSPEDALE JESI				604	604	Finanziamento Legge 67/88 art. 20 AdP 2000		
AV2			POLTRONA		0531599 - DIREZIONE DI DIPARTIMENTO - AFO MATERNO-INFANTILE OSPEDALE JESI				604	604	Finanziamento Legge 67/88 art. 20 AdP 2000		
AV2			SGABELLO		0531599 - DIREZIONE DI DIPARTIMENTO - AFO MATERNO-INFANTILE OSPEDALE JESI				108	108	Finanziamento Legge 67/88 art. 20 AdP 2000		
AV2			ATTACCAPANNI/PORTAOMBREL.		0531599 - DIREZIONE DI DIPARTIMENTO - AFO MATERNO-INFANTILE OSPEDALE JESI				54	54	Finanziamento Legge 67/88 art. 20 AdP 2000		
AV2			TAVOLO		0531599 - DIREZIONE DI DIPARTIMENTO - AFO MATERNO-INFANTILE OSPEDALE JESI				158	158	Finanziamento Legge 67/88 art. 20 AdP 2000		
AV2			TAVOLO		0531599 - DIREZIONE DI DIPARTIMENTO - AFO MATERNO-INFANTILE OSPEDALE JESI				158	158	Finanziamento Legge 67/88 art. 20 AdP 2000		
AV2			ATTACCAPANNI/PORTAOMBREL.		0531599 - DIREZIONE DI DIPARTIMENTO - AFO MATERNO-INFANTILE OSPEDALE JESI				54	54	Finanziamento Legge 67/88 art. 20 AdP 2000		
AV2			ATTACCAPANNI/PORTAOMBREL.		0531599 - DIREZIONE DI DIPARTIMENTO - AFO MATERNO-INFANTILE OSPEDALE JESI				54	54	Finanziamento Legge 67/88 art. 20 AdP 2000		

PIANO DEGLI INVESTIMENTI PER L'ESERCIZIO 2013

Valori in Euro

MOBILI E ARREDI

AAVV	Priorità (da 1 a n)	Nuovo Acquisto / Sostituzione	Investimento	Dip.	Ubicazione	I Trim 2013	II Trim 2013	III Trim 2013	IV Trim 2013	Bilancio Consuntivo 2013	Copertura finanziaria	Specifica Finanziamento	Note
AV2			CULLA PER NEONATI		0531569 - CC OSTETRICA GIN. OSPEDALE JESI				397	397	Finanziamento Legge 67/88 art. 20 AdP 2000		
AV2			CULLA PER NEONATI		0531569 - CC OSTETRICA GIN. OSPEDALE JESI				397	397	Finanziamento Legge 67/88 art. 20 AdP 2000		
AV2			CARRELLO		0531569 - CC OSTETRICA GIN. OSPEDALE JESI				3.488	3.488	Finanziamento Legge 67/88 art. 20 AdP 2000		
AV2			CARRELLO		0531569 - CC OSTETRICA GIN. OSPEDALE JESI				3.488	3.488	Finanziamento Legge 67/88 art. 20 AdP 2000		
AV2			PARAVENTO		0531569 - CC OSTETRICA GIN. OSPEDALE JESI				537	537	Finanziamento Legge 67/88 art. 20 AdP 2000		
AV2			SEDIE SU BARRA		0531569 - CC OSTETRICA GIN. OSPEDALE JESI				296	296	Finanziamento Legge 67/88 art. 20 AdP 2000		
AV2			SEDIE SU BARRA		0531569 - CC OSTETRICA GIN. OSPEDALE JESI				296	296	Finanziamento Legge 67/88 art. 20 AdP 2000		
AV2			SEDIE SU BARRA		0531569 - CC OSTETRICA GIN. OSPEDALE JESI				296	296	Finanziamento Legge 67/88 art. 20 AdP 2000		
AV2			SEDIE SU BARRA		0531569 - CC OSTETRICA GIN. OSPEDALE JESI				296	296	Finanziamento Legge 67/88 art. 20 AdP 2000		
AV2			SEDIE SU BARRA		0531569 - CC OSTETRICA GIN. OSPEDALE JESI				296	296	Finanziamento Legge 67/88 art. 20 AdP 2000		
AV2			TAVOLO		0531569 - CC OSTETRICA GIN. OSPEDALE JESI				158	158	Finanziamento Legge 67/88 art. 20 AdP 2000		
AV2			TAVOLO		0531569 - CC OSTETRICA GIN. OSPEDALE JESI				158	158	Finanziamento Legge 67/88 art. 20 AdP 2000		
AV2			ATTACCAPANNI/PORTAOMBREL.		0531569 - CC OSTETRICA GIN. OSPEDALE JESI				54	54	Finanziamento Legge 67/88 art. 20 AdP 2000		
AV2			ATTACCAPANNI/PORTAOMBREL.		0531569 - CC OSTETRICA GIN. OSPEDALE JESI				54	54	Finanziamento Legge 67/88 art. 20 AdP 2000		
AV2			SGABELLO		0531569 - CC OSTETRICA GIN. OSPEDALE JESI				158	158	Finanziamento Legge 67/88 art. 20 AdP 2000		
AV2			APPENDIABITI		0531569 - CC OSTETRICA GIN. OSPEDALE JESI				44	44	Finanziamento Legge 67/88 art. 20 AdP 2000		
AV2			SCAFFALATURA METALLO		0531569 - CC OSTETRICA GIN. OSPEDALE JESI				58	58	Finanziamento Legge 67/88 art. 20 AdP 2000		
AV2			SCAFFALATURA METALLO		0531569 - CC OSTETRICA GIN. OSPEDALE JESI				58	58	Finanziamento Legge 67/88 art. 20 AdP 2000		
AV2			ARMADIO		0531569 - CC OSTETRICA GIN. OSPEDALE JESI				635	635	Finanziamento Legge 67/88 art. 20 AdP 2000		
AV2			ARMADIO		0531569 - CC OSTETRICA GIN. OSPEDALE JESI				600	600	Finanziamento Legge 67/88 art. 20 AdP 2000		
AV2			SCAFFALATURA METALLO		0531569 - CC OSTETRICA GIN. OSPEDALE JESI				58	58	Finanziamento Legge 67/88 art. 20 AdP 2000		
AV2			MOBILE		0531569 - CC OSTETRICA GIN. OSPEDALE JESI				5.153	5.153	Finanziamento Legge 67/88 art. 20 AdP 2000		
AV2			ARMADIO		0531569 - CC OSTETRICA GIN. OSPEDALE JESI				5.690	5.690	Finanziamento Legge 67/88 art. 20 AdP 2000		
AV2			MOBILE		0531569 - CC OSTETRICA GIN. OSPEDALE JESI				1.698	1.698	Finanziamento Legge 67/88 art. 20 AdP 2000		
AV2			TAVOLO		0531569 - CC OSTETRICA GIN. OSPEDALE JESI				122	122	Finanziamento Legge 67/88 art. 20 AdP 2000		
AV2			SEDIA		0531569 - CC OSTETRICA GIN. OSPEDALE JESI				73	73	Finanziamento Legge 67/88 art. 20 AdP 2000		
AV2			SEDIA		0531569 - CC OSTETRICA GIN. OSPEDALE JESI				73	73	Finanziamento Legge 67/88 art. 20 AdP 2000		
AV2			POLTRONA		0531701 - COSTI DI FUNZIONAMENTO DELLA FARMACIA OSPEDALIERA OSPEDALE JESI				217	217	Finanziamento Legge 67/88 art. 20 AdP 2000		
AV2			POLTRONA		0531701 - COSTI DI FUNZIONAMENTO DELLA FARMACIA OSPEDALIERA OSPEDALE JESI				217	217	Finanziamento Legge 67/88 art. 20 AdP 2000		
AV2			LETTO		0531569 - CC OSTETRICA GIN. OSPEDALE JESI				2.929	2.929	Finanziamento Legge 67/88 art. 20 AdP 2000		
AV2			LETTO		0531569 - CC OSTETRICA GIN. OSPEDALE JESI				2.929	2.929	Finanziamento Legge 67/88 art. 20 AdP 2000		
AV2			LETTO		0531569 - CC OSTETRICA GIN. OSPEDALE JESI				2.929	2.929	Finanziamento Legge 67/88 art. 20 AdP 2000		
AV2			COMODINO DEGENZA		0531569 - CC OSTETRICA GIN. OSPEDALE JESI				275	275	Finanziamento Legge 67/88 art. 20 AdP 2000		
AV2			COMODINO DEGENZA		0531569 - CC OSTETRICA GIN. OSPEDALE JESI				275	275	Finanziamento Legge 67/88 art. 20 AdP 2000		

PIANO DEGLI INVESTIMENTI PER L'ESERCIZIO 2013

Valori in Euro

MOBILI E ARREDI

AAVV	Priorità (da 1 a n)	Nuovo Acquisto / Sostituzione	Investimento	Dip.	Ubicazione	I Trim 2013	II Trim 2013	III Trim 2013	IV Trim 2013	Bilancio Consuntivo 2013	Copertura finanziaria	Specifica Finanziamento	Note
AV2			COMODINO DEGENZA		0531569 - CC OSTETRICA GIN. OSPEDALE JESI				275	275	Finanziamento Legge 67/88 art. 20 AdP 2000		
AV2			COMODINO DEGENZA		0531569 - CC OSTETRICA GIN. OSPEDALE JESI				275	275	Finanziamento Legge 67/88 art. 20 AdP 2000		
AV2			COMODINO DEGENZA		0531569 - CC OSTETRICA GIN. OSPEDALE JESI				275	275	Finanziamento Legge 67/88 art. 20 AdP 2000		
AV2			COMODINO DEGENZA		0531569 - CC OSTETRICA GIN. OSPEDALE JESI				275	275	Finanziamento Legge 67/88 art. 20 AdP 2000		
AV2			COMODINO DEGENZA		0531569 - CC OSTETRICA GIN. OSPEDALE JESI				275	275	Finanziamento Legge 67/88 art. 20 AdP 2000		
AV2			COMODINO DEGENZA		0531569 - CC OSTETRICA GIN. OSPEDALE JESI				275	275	Finanziamento Legge 67/88 art. 20 AdP 2000		
AV2			TAVOLO SERVIPRANZO		0531569 - CC OSTETRICA GIN. OSPEDALE JESI				207	207	Finanziamento Legge 67/88 art. 20 AdP 2000		
AV2			TAVOLO SERVIPRANZO		0531569 - CC OSTETRICA GIN. OSPEDALE JESI				207	207	Finanziamento Legge 67/88 art. 20 AdP 2000		
AV2			TAVOLO SERVIPRANZO		0531569 - CC OSTETRICA GIN. OSPEDALE JESI				207	207	Finanziamento Legge 67/88 art. 20 AdP 2000		
AV2			TAVOLO SERVIPRANZO		0531569 - CC OSTETRICA GIN. OSPEDALE JESI				207	207	Finanziamento Legge 67/88 art. 20 AdP 2000		
AV2			TAVOLO SERVIPRANZO		0531569 - CC OSTETRICA GIN. OSPEDALE JESI				207	207	Finanziamento Legge 67/88 art. 20 AdP 2000		
AV2			TAVOLO SERVIPRANZO		0531569 - CC OSTETRICA GIN. OSPEDALE JESI				207	207	Finanziamento Legge 67/88 art. 20 AdP 2000		
AV2			TAVOLO SERVIPRANZO		0531569 - CC OSTETRICA GIN. OSPEDALE JESI				207	207	Finanziamento Legge 67/88 art. 20 AdP 2000		
AV2			TAVOLO SERVIPRANZO		0531569 - CC OSTETRICA GIN. OSPEDALE JESI				207	207	Finanziamento Legge 67/88 art. 20 AdP 2000		
AV2			TAVOLO SERVIPRANZO		0531569 - CC OSTETRICA GIN. OSPEDALE JESI				207	207	Finanziamento Legge 67/88 art. 20 AdP 2000		
AV2			SCRIVANIA		0531569 - CC OSTETRICA GIN. OSPEDALE JESI				253	253	Finanziamento Legge 67/88 art. 20 AdP 2000		
AV2			CASSETTIERA		0531569 - CC OSTETRICA GIN. OSPEDALE JESI				131	131	Finanziamento Legge 67/88 art. 20 AdP 2000		
AV2			PARETE ATTREZZATA		0531569 - CC OSTETRICA GIN. OSPEDALE JESI				1.505	1.505	Finanziamento Legge 67/88 art. 20 AdP 2000		
AV2			PARETE ATTREZZATA		0531569 - CC OSTETRICA GIN. OSPEDALE JESI				937	937	Finanziamento Legge 67/88 art. 20 AdP 2000		
AV2			SCRIVANIA		0531569 - CC OSTETRICA GIN. OSPEDALE JESI				557	557	Finanziamento Legge 67/88 art. 20 AdP 2000		
AV2			CASSETTIERA		0531569 - CC OSTETRICA GIN. OSPEDALE JESI				138	138	Finanziamento Legge 67/88 art. 20 AdP 2000		
AV2			PARETE ATTREZZATA		0531569 - CC OSTETRICA GIN. OSPEDALE JESI				2.640	2.640	Finanziamento Legge 67/88 art. 20 AdP 2000		
AV2			SCRIVANIA		0531569 - CC OSTETRICA GIN. OSPEDALE JESI				320	320	Finanziamento Legge 67/88 art. 20 AdP 2000		
AV2			SCRIVANIA		0531569 - CC OSTETRICA GIN. OSPEDALE JESI				320	320	Finanziamento Legge 67/88 art. 20 AdP 2000		
AV2			CASSETTIERA		0531569 - CC OSTETRICA GIN. OSPEDALE JESI				131	131	Finanziamento Legge 67/88 art. 20 AdP 2000		
AV2			CASSETTIERA		0531569 - CC OSTETRICA GIN. OSPEDALE JESI				131	131	Finanziamento Legge 67/88 art. 20 AdP 2000		
AV2			PARETE ATTREZZATA		0531569 - CC OSTETRICA GIN. OSPEDALE JESI				918	918	Finanziamento Legge 67/88 art. 20 AdP 2000		
AV2			SCRIVANIA		0531569 - CC OSTETRICA GIN. OSPEDALE JESI				490	490	Finanziamento Legge 67/88 art. 20 AdP 2000		
AV2			CASSETTIERA		0531569 - CC OSTETRICA GIN. OSPEDALE JESI				138	138	Finanziamento Legge 67/88 art. 20 AdP 2000		
AV2			PARETE ATTREZZATA		0531569 - CC OSTETRICA GIN. OSPEDALE JESI				1.738	1.738	Finanziamento Legge 67/88 art. 20 AdP 2000		
AV2			PARETE ATTREZZATA		0531569 - CC OSTETRICA GIN. OSPEDALE JESI				429	429	Finanziamento Legge 67/88 art. 20 AdP 2000		
AV2			PARETE ATTREZZATA		0531569 - CC OSTETRICA GIN. OSPEDALE JESI				4.702	4.702	Finanziamento Legge 67/88 art. 20 AdP 2000		
AV2			PARETE ATTREZZATA		0531569 - CC OSTETRICA GIN. OSPEDALE JESI				301	301	Finanziamento Legge 67/88 art. 20 AdP 2000		
AV2			SCRIVANIA		0531569 - CC OSTETRICA GIN. OSPEDALE JESI				266	266	Finanziamento Legge 67/88 art. 20 AdP 2000		

PIANO DEGLI INVESTIMENTI PER L'ESERCIZIO 2013

Valori in Euro

MOBILI E ARREDI

AAVV	Priorità (da 1 a n)	Nuovo Acquisto / Sostituzione	Investimento	Dip.	Ubicazione	I Trim 2013	II Trim 2013	III Trim 2013	IV Trim 2013	Bilancio Consuntivo 2013	Copertura finanziaria	Specifica Finanziamento	Note
AV2			CASSETTIERA		0531569 - CC OSTETRICA GIN. OSPEDALE JESI				138	138	Finanziamento Legge 67/88 art. 20 AdP 2000		
AV2			PARETE ATTREZZATA		0531569 - CC OSTETRICA GIN. OSPEDALE JESI				1.206	1.206	Finanziamento Legge 67/88 art. 20 AdP 2000		
AV2			PARETE ATTREZZATA		0531569 - CC OSTETRICA GIN. OSPEDALE JESI				859	859	Finanziamento Legge 67/88 art. 20 AdP 2000		
AV2			SCRIVANIA		0531569 - CC OSTETRICA GIN. OSPEDALE JESI				402	402	Finanziamento Legge 67/88 art. 20 AdP 2000		
AV2			CASSETTIERA		0531569 - CC OSTETRICA GIN. OSPEDALE JESI				131	131	Finanziamento Legge 67/88 art. 20 AdP 2000		
AV2			POLTRONA		0531569 - CC OSTETRICA GIN. OSPEDALE JESI				217	217	Finanziamento Legge 67/88 art. 20 AdP 2000		
AV2			SEDIA		0531569 - CC OSTETRICA GIN. OSPEDALE JESI				163	163	Finanziamento Legge 67/88 art. 20 AdP 2000		
AV2			ARMADIO		0531569 - CC OSTETRICA GIN. OSPEDALE JESI				404	404	Finanziamento Legge 67/88 art. 20 AdP 2000		
AV2			TAVOLO		0531569 - CC OSTETRICA GIN. OSPEDALE JESI				133	133	Finanziamento Legge 67/88 art. 20 AdP 2000		
AV2			SEDIA		0531569 - CC OSTETRICA GIN. OSPEDALE JESI				80	80	Finanziamento Legge 67/88 art. 20 AdP 2000		
AV2			SEDIA		0531569 - CC OSTETRICA GIN. OSPEDALE JESI				80	80	Finanziamento Legge 67/88 art. 20 AdP 2000		
AV2			POLTRONA		0531569 - CC OSTETRICA GIN. OSPEDALE JESI				217	217	Finanziamento Legge 67/88 art. 20 AdP 2000		
AV2			SEDIA		0531569 - CC OSTETRICA GIN. OSPEDALE JESI				163	163	Finanziamento Legge 67/88 art. 20 AdP 2000		
AV2			POLTRONA		0531569 - CC OSTETRICA GIN. OSPEDALE JESI				217	217	Finanziamento Legge 67/88 art. 20 AdP 2000		
AV2			POLTRONA		0531569 - CC OSTETRICA GIN. OSPEDALE JESI				217	217	Finanziamento Legge 67/88 art. 20 AdP 2000		
AV2			ARMADIO		0531569 - CC OSTETRICA GIN. OSPEDALE JESI				404	404	Finanziamento Legge 67/88 art. 20 AdP 2000		
AV2			ARMADIO		0531569 - CC OSTETRICA GIN. OSPEDALE JESI				391	391	Finanziamento Legge 67/88 art. 20 AdP 2000		
AV2			POLTRONA		0531569 - CC OSTETRICA GIN. OSPEDALE JESI				217	217	Finanziamento Legge 67/88 art. 20 AdP 2000		
AV2			SEDIA		0531569 - CC OSTETRICA GIN. OSPEDALE JESI				163	163	Finanziamento Legge 67/88 art. 20 AdP 2000		
AV2			SEDIA		0531569 - CC OSTETRICA GIN. OSPEDALE JESI				163	163	Finanziamento Legge 67/88 art. 20 AdP 2000		
AV2			ARMADIO		0531569 - CC OSTETRICA GIN. OSPEDALE JESI				845	845	Finanziamento Legge 67/88 art. 20 AdP 2000		
AV2			TAVOLO		0531569 - CC OSTETRICA GIN. OSPEDALE JESI				770	770	Finanziamento Legge 67/88 art. 20 AdP 2000		
AV2			TAVOLO		0531569 - CC OSTETRICA GIN. OSPEDALE JESI				770	770	Finanziamento Legge 67/88 art. 20 AdP 2000		
AV2			TAVOLO		0531569 - CC OSTETRICA GIN. OSPEDALE JESI				770	770	Finanziamento Legge 67/88 art. 20 AdP 2000		
AV2			SEDIA		0531569 - CC OSTETRICA GIN. OSPEDALE JESI				137	137	Finanziamento Legge 67/88 art. 20 AdP 2000		
AV2			SEDIA		0531569 - CC OSTETRICA GIN. OSPEDALE JESI				137	137	Finanziamento Legge 67/88 art. 20 AdP 2000		
AV2			SEDIA		0531569 - CC OSTETRICA GIN. OSPEDALE JESI				137	137	Finanziamento Legge 67/88 art. 20 AdP 2000		
AV2			ARMADIO		0531569 - CC OSTETRICA GIN. OSPEDALE JESI				1.122	1.122	Finanziamento Legge 67/88 art. 20 AdP 2000		
AV2			ARMADIO		0531569 - CC OSTETRICA GIN. OSPEDALE JESI				1.122	1.122	Finanziamento Legge 67/88 art. 20 AdP 2000		
AV2			ARMADIO		0531569 - CC OSTETRICA GIN. OSPEDALE JESI				1.122	1.122	Finanziamento Legge 67/88 art. 20 AdP 2000		
AV2			ARMADIO		0531569 - CC OSTETRICA GIN. OSPEDALE JESI				1.122	1.122	Finanziamento Legge 67/88 art. 20 AdP 2000		
AV2			ARMADIO		0531569 - CC OSTETRICA GIN. OSPEDALE JESI				1.122	1.122	Finanziamento Legge 67/88 art. 20 AdP 2000		
AV2			ARMADIO		0531569 - CC OSTETRICA GIN. OSPEDALE JESI				1.122	1.122	Finanziamento Legge 67/88 art. 20 AdP 2000		
AV2			ARMADIO		0531569 - CC OSTETRICA GIN. OSPEDALE JESI				1.122	1.122	Finanziamento Legge 67/88 art. 20 AdP 2000		

PIANO DEGLI INVESTIMENTI PER L'ESERCIZIO 2013

Valori in Euro

MOBILI E ARREDI

AAVV	Priorità (da 1 a n)	Nuovo Acquisto / Sostituzione	Investimento	Dip.	Ubicazione	I Trim 2013	II Trim 2013	III Trim 2013	IV Trim 2013	Bilancio Consuntivo 2013	Copertura finanziaria	Specifica Finanziamento	Note
AV2			ARMADIO		0531569 - CC OSTETRICA GIN. OSPEDALE JESI				1.122	1.122	Finanziamento Legge 67/88 art. 20 AdP 2000		
AV2			TAVOLO		0531569 - CC OSTETRICA GIN. OSPEDALE JESI				770	770	Finanziamento Legge 67/88 art. 20 AdP 2000		
AV2			TAVOLO		0531569 - CC OSTETRICA GIN. OSPEDALE JESI				770	770	Finanziamento Legge 67/88 art. 20 AdP 2000		
AV2			TAVOLO		0531569 - CC OSTETRICA GIN. OSPEDALE JESI				770	770	Finanziamento Legge 67/88 art. 20 AdP 2000		
AV2			TAVOLO		0531569 - CC OSTETRICA GIN. OSPEDALE JESI				770	770	Finanziamento Legge 67/88 art. 20 AdP 2000		
AV2			TAVOLO		0531569 - CC OSTETRICA GIN. OSPEDALE JESI				770	770	Finanziamento Legge 67/88 art. 20 AdP 2000		
AV2			TAVOLO		0531569 - CC OSTETRICA GIN. OSPEDALE JESI				770	770	Finanziamento Legge 67/88 art. 20 AdP 2000		
AV2			TAVOLO		0531569 - CC OSTETRICA GIN. OSPEDALE JESI				770	770	Finanziamento Legge 67/88 art. 20 AdP 2000		
AV2			TAVOLO		0531569 - CC OSTETRICA GIN. OSPEDALE JESI				770	770	Finanziamento Legge 67/88 art. 20 AdP 2000		
AV2			SEDIA		0531569 - CC OSTETRICA GIN. OSPEDALE JESI				137	137	Finanziamento Legge 67/88 art. 20 AdP 2000		
AV2			SEDIA		0531569 - CC OSTETRICA GIN. OSPEDALE JESI				137	137	Finanziamento Legge 67/88 art. 20 AdP 2000		
AV2			SEDIA		0531569 - CC OSTETRICA GIN. OSPEDALE JESI				137	137	Finanziamento Legge 67/88 art. 20 AdP 2000		
AV2			SEDIA		0531569 - CC OSTETRICA GIN. OSPEDALE JESI				137	137	Finanziamento Legge 67/88 art. 20 AdP 2000		
AV2			SEDIA		0531569 - CC OSTETRICA GIN. OSPEDALE JESI				137	137	Finanziamento Legge 67/88 art. 20 AdP 2000		
AV2			SEDIA		0531569 - CC OSTETRICA GIN. OSPEDALE JESI				137	137	Finanziamento Legge 67/88 art. 20 AdP 2000		
AV2			SEDIA		0531569 - CC OSTETRICA GIN. OSPEDALE JESI				137	137	Finanziamento Legge 67/88 art. 20 AdP 2000		
AV2			SEDIA		0531569 - CC OSTETRICA GIN. OSPEDALE JESI				137	137	Finanziamento Legge 67/88 art. 20 AdP 2000		
AV2			SEDIA		0531569 - CC OSTETRICA GIN. OSPEDALE JESI				137	137	Finanziamento Legge 67/88 art. 20 AdP 2000		
AV2			SEDIA		0531569 - CC OSTETRICA GIN. OSPEDALE JESI				137	137	Finanziamento Legge 67/88 art. 20 AdP 2000		
AV2			SEDIA		0531569 - CC OSTETRICA GIN. OSPEDALE JESI				137	137	Finanziamento Legge 67/88 art. 20 AdP 2000		
AV2			SEDIA		0531569 - CC OSTETRICA GIN. OSPEDALE JESI				137	137	Finanziamento Legge 67/88 art. 20 AdP 2000		
AV2			SEDIA		0531569 - CC OSTETRICA GIN. OSPEDALE JESI				137	137	Finanziamento Legge 67/88 art. 20 AdP 2000		
AV2			SEDIA		0531569 - CC OSTETRICA GIN. OSPEDALE JESI				137	137	Finanziamento Legge 67/88 art. 20 AdP 2000		
AV2			POLTRONA		0531569 - CC OSTETRICA GIN. OSPEDALE JESI				217	217	Finanziamento Legge 67/88 art. 20 AdP 2000		
AV2			POLTRONA		0531569 - CC OSTETRICA GIN. OSPEDALE JESI				217	217	Finanziamento Legge 67/88 art. 20 AdP 2000		
AV2			SEDIA		0531569 - CC OSTETRICA GIN. OSPEDALE JESI				163	163	Finanziamento Legge 67/88 art. 20 AdP 2000		
AV2			SEDIA		0531569 - CC OSTETRICA GIN. OSPEDALE JESI				163	163	Finanziamento Legge 67/88 art. 20 AdP 2000		
AV2			ARMADIO		0531569 - CC OSTETRICA GIN. OSPEDALE JESI				404	404	Finanziamento Legge 67/88 art. 20 AdP 2000		
AV2			TAVOLO SERVIPANZO		0531599 - DIREZIONE DI DIPARTIMENTO - AFO MATERNO-INFANTILE OSPEDALE JESI				207	207	Finanziamento Legge 67/88 art. 20 AdP 2000		

PIANO DEGLI INVESTIMENTI PER L'ESERCIZIO 2013

Valori in Euro

MOBILI E ARREDI

AAVV	Priorità (da 1 a n)	Nuovo Acquisto / Sostituzione	Investimento	Dip.	Ubicazione	I Trim 2013	II Trim 2013	III Trim 2013	IV Trim 2013	Bilancio Consuntivo 2013	Copertura finanziaria	Specifica Finanziamento	Note
AV2			TAVOLO SERVIPRANZO		0531599 - DIREZIONE DI DIPARTIMENTO - AFO MATERNO-INFANTILE OSPEDALE JESI				207	207	Finanziamento Legge 67/88 art. 20 AdP 2000		
AV2			TAVOLO SERVIPRANZO		0531599 - DIREZIONE DI DIPARTIMENTO - AFO MATERNO-INFANTILE OSPEDALE JESI				207	207	Finanziamento Legge 67/88 art. 20 AdP 2000		
AV2			SCRIVANIA		0531599 - DIREZIONE DI DIPARTIMENTO - AFO MATERNO-INFANTILE OSPEDALE JESI				402	402	Finanziamento Legge 67/88 art. 20 AdP 2000		
AV2			CASSETTIERA		0531599 - DIREZIONE DI DIPARTIMENTO - AFO MATERNO-INFANTILE OSPEDALE JESI				131	131	Finanziamento Legge 67/88 art. 20 AdP 2000		
AV2			SCRIVANIA		0531599 - DIREZIONE DI DIPARTIMENTO - AFO MATERNO-INFANTILE OSPEDALE JESI				402	402	Finanziamento Legge 67/88 art. 20 AdP 2000		
AV2			SCRIVANIA		0531599 - DIREZIONE DI DIPARTIMENTO - AFO MATERNO-INFANTILE OSPEDALE JESI				402	402	Finanziamento Legge 67/88 art. 20 AdP 2000		
AV2			SCRIVANIA		0531599 - DIREZIONE DI DIPARTIMENTO - AFO MATERNO-INFANTILE OSPEDALE JESI				402	402	Finanziamento Legge 67/88 art. 20 AdP 2000		
AV2			CASSETTIERA		0531599 - DIREZIONE DI DIPARTIMENTO - AFO MATERNO-INFANTILE OSPEDALE JESI				131	131	Finanziamento Legge 67/88 art. 20 AdP 2000		
AV2			CASSETTIERA		0531599 - DIREZIONE DI DIPARTIMENTO - AFO MATERNO-INFANTILE OSPEDALE JESI				131	131	Finanziamento Legge 67/88 art. 20 AdP 2000		
AV2			CASSETTIERA		0531599 - DIREZIONE DI DIPARTIMENTO - AFO MATERNO-INFANTILE OSPEDALE JESI				131	131	Finanziamento Legge 67/88 art. 20 AdP 2000		
AV2			SCRIVANIA		0531599 - DIREZIONE DI DIPARTIMENTO - AFO MATERNO-INFANTILE OSPEDALE JESI				402	402	Finanziamento Legge 67/88 art. 20 AdP 2000		
AV2			CASSETTIERA		0531599 - DIREZIONE DI DIPARTIMENTO - AFO MATERNO-INFANTILE OSPEDALE JESI				131	131	Finanziamento Legge 67/88 art. 20 AdP 2000		
AV2			PARETE ATTREZZATA		0531599 - DIREZIONE DI DIPARTIMENTO - AFO MATERNO-INFANTILE OSPEDALE JESI				918	918	Finanziamento Legge 67/88 art. 20 AdP 2000		
AV2			PARETE ATTREZZATA		0531599 - DIREZIONE DI DIPARTIMENTO - AFO MATERNO-INFANTILE OSPEDALE JESI				1.377	1.377	Finanziamento Legge 67/88 art. 20 AdP 2000		
AV2			SCRIVANIA		0531599 - DIREZIONE DI DIPARTIMENTO - AFO MATERNO-INFANTILE OSPEDALE JESI				402	402	Finanziamento Legge 67/88 art. 20 AdP 2000		
AV2			SCRIVANIA		0531599 - DIREZIONE DI DIPARTIMENTO - AFO MATERNO-INFANTILE OSPEDALE JESI				402	402	Finanziamento Legge 67/88 art. 20 AdP 2000		
AV2			CASSETTIERA		0531599 - DIREZIONE DI DIPARTIMENTO - AFO MATERNO-INFANTILE OSPEDALE JESI				131	131	Finanziamento Legge 67/88 art. 20 AdP 2000		
AV2			CASSETTIERA		0531599 - DIREZIONE DI DIPARTIMENTO - AFO MATERNO-INFANTILE OSPEDALE JESI				131	131	Finanziamento Legge 67/88 art. 20 AdP 2000		
AV2			CLASSIFICATORE		0531599 - DIREZIONE DI DIPARTIMENTO - AFO MATERNO-INFANTILE OSPEDALE JESI				424	424	Finanziamento Legge 67/88 art. 20 AdP 2000		
AV2			PARETE ATTREZZATA		0531599 - DIREZIONE DI DIPARTIMENTO - AFO MATERNO-INFANTILE OSPEDALE JESI				429	429	Finanziamento Legge 67/88 art. 20 AdP 2000		
AV2			PARETE ATTREZZATA		0531599 - DIREZIONE DI DIPARTIMENTO - AFO MATERNO-INFANTILE OSPEDALE JESI				1.283	1.283	Finanziamento Legge 67/88 art. 20 AdP 2000		
AV2			SCRIVANIA		0531599 - DIREZIONE DI DIPARTIMENTO - AFO MATERNO-INFANTILE OSPEDALE JESI				402	402	Finanziamento Legge 67/88 art. 20 AdP 2000		
AV2			SCRIVANIA		0531599 - DIREZIONE DI DIPARTIMENTO - AFO MATERNO-INFANTILE OSPEDALE JESI				402	402	Finanziamento Legge 67/88 art. 20 AdP 2000		
AV2			SCRIVANIA		0531599 - DIREZIONE DI DIPARTIMENTO - AFO MATERNO-INFANTILE OSPEDALE JESI				253	253	Finanziamento Legge 67/88 art. 20 AdP 2000		
AV2			CASSETTIERA		0531599 - DIREZIONE DI DIPARTIMENTO - AFO MATERNO-INFANTILE OSPEDALE JESI				131	131	Finanziamento Legge 67/88 art. 20 AdP 2000		
AV2			CASSETTIERA		0531599 - DIREZIONE DI DIPARTIMENTO - AFO MATERNO-INFANTILE OSPEDALE JESI				131	131	Finanziamento Legge 67/88 art. 20 AdP 2000		
AV2			CASSETTIERA		0531599 - DIREZIONE DI DIPARTIMENTO - AFO MATERNO-INFANTILE OSPEDALE JESI				131	131	Finanziamento Legge 67/88 art. 20 AdP 2000		
AV2			SCRIVANIA		0531599 - DIREZIONE DI DIPARTIMENTO - AFO MATERNO-INFANTILE OSPEDALE JESI				264	264	Finanziamento Legge 67/88 art. 20 AdP 2000		
AV2			CASSETTIERA		0531599 - DIREZIONE DI DIPARTIMENTO - AFO MATERNO-INFANTILE OSPEDALE JESI				131	131	Finanziamento Legge 67/88 art. 20 AdP 2000		
AV2			CASSETTIERA		0531599 - DIREZIONE DI DIPARTIMENTO - AFO MATERNO-INFANTILE OSPEDALE JESI				131	131	Finanziamento Legge 67/88 art. 20 AdP 2000		
AV2			SCRIVANIA		0531599 - DIREZIONE DI DIPARTIMENTO - AFO MATERNO-INFANTILE OSPEDALE JESI				264	264	Finanziamento Legge 67/88 art. 20 AdP 2000		
AV2			CASSETTIERA		0531599 - DIREZIONE DI DIPARTIMENTO - AFO MATERNO-INFANTILE OSPEDALE JESI				131	131	Finanziamento Legge 67/88 art. 20 AdP 2000		
AV2			CASSETTIERA		0531599 - DIREZIONE DI DIPARTIMENTO - AFO MATERNO-INFANTILE OSPEDALE JESI				131	131	Finanziamento Legge 67/88 art. 20 AdP 2000		
AV2			SCRIVANIA		0531599 - DIREZIONE DI DIPARTIMENTO - AFO MATERNO-INFANTILE OSPEDALE JESI				402	402	Finanziamento Legge 67/88 art. 20 AdP 2000		

PIANO DEGLI INVESTIMENTI PER L'ESERCIZIO 2013

Valori in Euro

MOBILI E ARREDI

AAVV	Priorità (da 1 a n)	Nuovo Acquisto / Sostituzione	Investimento	Dip.	Ubicazione	I Trim 2013	II Trim 2013	III Trim 2013	IV Trim 2013	Bilancio Consuntivo 2013	Copertura finanziaria	Specifica Finanziamento	Note
AV2			SCRIVANIA		0531599 - DIREZIONE DI DIPARTIMENTO - AFO MATERNO-INFANTILE OSPEDALE JESI				402	402	Finanziamento Legge 67/88 art. 20 AdP 2000		
AV2			SCRIVANIA		0531599 - DIREZIONE DI DIPARTIMENTO - AFO MATERNO-INFANTILE OSPEDALE JESI				402	402	Finanziamento Legge 67/88 art. 20 AdP 2000		
AV2			CASSETTIERA		0531599 - DIREZIONE DI DIPARTIMENTO - AFO MATERNO-INFANTILE OSPEDALE JESI				131	131	Finanziamento Legge 67/88 art. 20 AdP 2000		
AV2			CASSETTIERA		0531599 - DIREZIONE DI DIPARTIMENTO - AFO MATERNO-INFANTILE OSPEDALE JESI				131	131	Finanziamento Legge 67/88 art. 20 AdP 2000		
AV2			CASSETTIERA		0531599 - DIREZIONE DI DIPARTIMENTO - AFO MATERNO-INFANTILE OSPEDALE JESI				131	131	Finanziamento Legge 67/88 art. 20 AdP 2000		
AV2			SCRIVANIA		0531599 - DIREZIONE DI DIPARTIMENTO - AFO MATERNO-INFANTILE OSPEDALE JESI				402	402	Finanziamento Legge 67/88 art. 20 AdP 2000		
AV2			SCRIVANIA		0531599 - DIREZIONE DI DIPARTIMENTO - AFO MATERNO-INFANTILE OSPEDALE JESI				402	402	Finanziamento Legge 67/88 art. 20 AdP 2000		
AV2			SCRIVANIA		0531599 - DIREZIONE DI DIPARTIMENTO - AFO MATERNO-INFANTILE OSPEDALE JESI				402	402	Finanziamento Legge 67/88 art. 20 AdP 2000		
AV2			CASSETTIERA		0531599 - DIREZIONE DI DIPARTIMENTO - AFO MATERNO-INFANTILE OSPEDALE JESI				131	131	Finanziamento Legge 67/88 art. 20 AdP 2000		
AV2			CASSETTIERA		0531599 - DIREZIONE DI DIPARTIMENTO - AFO MATERNO-INFANTILE OSPEDALE JESI				131	131	Finanziamento Legge 67/88 art. 20 AdP 2000		
AV2			CASSETTIERA		0531599 - DIREZIONE DI DIPARTIMENTO - AFO MATERNO-INFANTILE OSPEDALE JESI				131	131	Finanziamento Legge 67/88 art. 20 AdP 2000		
AV2			SCRIVANIA		0531599 - DIREZIONE DI DIPARTIMENTO - AFO MATERNO-INFANTILE OSPEDALE JESI				490	490	Finanziamento Legge 67/88 art. 20 AdP 2000		
AV2			CASSETTIERA		0531599 - DIREZIONE DI DIPARTIMENTO - AFO MATERNO-INFANTILE OSPEDALE JESI				138	138	Finanziamento Legge 67/88 art. 20 AdP 2000		
AV2			SCRIVANIA		0531599 - DIREZIONE DI DIPARTIMENTO - AFO MATERNO-INFANTILE OSPEDALE JESI				490	490	Finanziamento Legge 67/88 art. 20 AdP 2000		
AV2			CASSETTIERA		0531599 - DIREZIONE DI DIPARTIMENTO - AFO MATERNO-INFANTILE OSPEDALE JESI				138	138	Finanziamento Legge 67/88 art. 20 AdP 2000		
AV2			SCRIVANIA		0531599 - DIREZIONE DI DIPARTIMENTO - AFO MATERNO-INFANTILE OSPEDALE JESI				490	490	Finanziamento Legge 67/88 art. 20 AdP 2000		
AV2			CASSETTIERA		0531599 - DIREZIONE DI DIPARTIMENTO - AFO MATERNO-INFANTILE OSPEDALE JESI				138	138	Finanziamento Legge 67/88 art. 20 AdP 2000		
AV2			SCRIVANIA		0531599 - DIREZIONE DI DIPARTIMENTO - AFO MATERNO-INFANTILE OSPEDALE JESI				490	490	Finanziamento Legge 67/88 art. 20 AdP 2000		
AV2			CASSETTIERA		0531599 - DIREZIONE DI DIPARTIMENTO - AFO MATERNO-INFANTILE OSPEDALE JESI				138	138	Finanziamento Legge 67/88 art. 20 AdP 2000		
AV2			POLTRONA		0531599 - DIREZIONE DI DIPARTIMENTO - AFO MATERNO-INFANTILE OSPEDALE JESI				217	217	Finanziamento Legge 67/88 art. 20 AdP 2000		
AV2			SEDIA		0531599 - DIREZIONE DI DIPARTIMENTO - AFO MATERNO-INFANTILE OSPEDALE JESI				163	163	Finanziamento Legge 67/88 art. 20 AdP 2000		
AV2			SEDIA		0531599 - DIREZIONE DI DIPARTIMENTO - AFO MATERNO-INFANTILE OSPEDALE JESI				163	163	Finanziamento Legge 67/88 art. 20 AdP 2000		
AV2			ARMADIO		0531599 - DIREZIONE DI DIPARTIMENTO - AFO MATERNO-INFANTILE OSPEDALE JESI				229	229	Finanziamento Legge 67/88 art. 20 AdP 2000		
AV2			ARMADIO		0531599 - DIREZIONE DI DIPARTIMENTO - AFO MATERNO-INFANTILE OSPEDALE JESI				214	214	Finanziamento Legge 67/88 art. 20 AdP 2000		
AV2			ARMADIO		0531599 - DIREZIONE DI DIPARTIMENTO - AFO MATERNO-INFANTILE OSPEDALE JESI				404	404	Finanziamento Legge 67/88 art. 20 AdP 2000		
AV2			POLTRONA		0531599 - DIREZIONE DI DIPARTIMENTO - AFO MATERNO-INFANTILE OSPEDALE JESI				217	217	Finanziamento Legge 67/88 art. 20 AdP 2000		
AV2			POLTRONA		0531599 - DIREZIONE DI DIPARTIMENTO - AFO MATERNO-INFANTILE OSPEDALE JESI				217	217	Finanziamento Legge 67/88 art. 20 AdP 2000		
AV2			POLTRONA		0531599 - DIREZIONE DI DIPARTIMENTO - AFO MATERNO-INFANTILE OSPEDALE JESI				217	217	Finanziamento Legge 67/88 art. 20 AdP 2000		
AV2			ARMADIO		0531599 - DIREZIONE DI DIPARTIMENTO - AFO MATERNO-INFANTILE OSPEDALE JESI				229	229	Finanziamento Legge 67/88 art. 20 AdP 2000		
AV2			ARMADIO		0531599 - DIREZIONE DI DIPARTIMENTO - AFO MATERNO-INFANTILE OSPEDALE JESI				214	214	Finanziamento Legge 67/88 art. 20 AdP 2000		
AV2			ARMADIO		0531599 - DIREZIONE DI DIPARTIMENTO - AFO MATERNO-INFANTILE OSPEDALE JESI				214	214	Finanziamento Legge 67/88 art. 20 AdP 2000		
AV2			ARMADIO		0531599 - DIREZIONE DI DIPARTIMENTO - AFO MATERNO-INFANTILE OSPEDALE JESI				214	214	Finanziamento Legge 67/88 art. 20 AdP 2000		
AV2			POLTRONA		0531599 - DIREZIONE DI DIPARTIMENTO - AFO MATERNO-INFANTILE OSPEDALE JESI				217	217	Finanziamento Legge 67/88 art. 20 AdP 2000		
AV2			SEDIA		0531599 - DIREZIONE DI DIPARTIMENTO - AFO MATERNO-INFANTILE OSPEDALE JESI				163	163	Finanziamento Legge 67/88 art. 20 AdP 2000		

PIANO DEGLI INVESTIMENTI PER L'ESERCIZIO 2013

Valori in Euro

MOBILI E ARREDI

AAVV	Priorità (da 1 a n)	Nuovo Acquisto / Sostituzione	Investimento	Dip.	Ubicazione	I Trim 2013	II Trim 2013	III Trim 2013	IV Trim 2013	Bilancio Consuntivo 2013	Copertura finanziaria	Specifica Finanziamento	Note
AV2			SEDIA		0531599 - DIREZIONE DI DIPARTIMENTO - AFO MATERNO-INFANTILE OSPEDALE JESI				163	163	Finanziamento Legge 67/88 art. 20 AdP 2000		
AV2			ARMADIO		0531599 - DIREZIONE DI DIPARTIMENTO - AFO MATERNO-INFANTILE OSPEDALE JESI				214	214	Finanziamento Legge 67/88 art. 20 AdP 2000		
AV2			ARMADIO		0531599 - DIREZIONE DI DIPARTIMENTO - AFO MATERNO-INFANTILE OSPEDALE JESI				404	404	Finanziamento Legge 67/88 art. 20 AdP 2000		
AV2			POLTRONA		0531599 - DIREZIONE DI DIPARTIMENTO - AFO MATERNO-INFANTILE OSPEDALE JESI				217	217	Finanziamento Legge 67/88 art. 20 AdP 2000		
AV2			SEDIA		0531599 - DIREZIONE DI DIPARTIMENTO - AFO MATERNO-INFANTILE OSPEDALE JESI				163	163	Finanziamento Legge 67/88 art. 20 AdP 2000		
AV2			SEDIA		0531599 - DIREZIONE DI DIPARTIMENTO - AFO MATERNO-INFANTILE OSPEDALE JESI				163	163	Finanziamento Legge 67/88 art. 20 AdP 2000		
AV2			POLTRONA		0531599 - DIREZIONE DI DIPARTIMENTO - AFO MATERNO-INFANTILE OSPEDALE JESI				217	217	Finanziamento Legge 67/88 art. 20 AdP 2000		
AV2			POLTRONA		0531599 - DIREZIONE DI DIPARTIMENTO - AFO MATERNO-INFANTILE OSPEDALE JESI				217	217	Finanziamento Legge 67/88 art. 20 AdP 2000		
AV2			SEDIA		0531599 - DIREZIONE DI DIPARTIMENTO - AFO MATERNO-INFANTILE OSPEDALE JESI				163	163	Finanziamento Legge 67/88 art. 20 AdP 2000		
AV2			SEDIA		0531599 - DIREZIONE DI DIPARTIMENTO - AFO MATERNO-INFANTILE OSPEDALE JESI				163	163	Finanziamento Legge 67/88 art. 20 AdP 2000		
AV2			POLTRONA		0531599 - DIREZIONE DI DIPARTIMENTO - AFO MATERNO-INFANTILE OSPEDALE JESI				217	217	Finanziamento Legge 67/88 art. 20 AdP 2000		
AV2			POLTRONA		0531599 - DIREZIONE DI DIPARTIMENTO - AFO MATERNO-INFANTILE OSPEDALE JESI				217	217	Finanziamento Legge 67/88 art. 20 AdP 2000		
AV2			POLTRONA		0531599 - DIREZIONE DI DIPARTIMENTO - AFO MATERNO-INFANTILE OSPEDALE JESI				217	217	Finanziamento Legge 67/88 art. 20 AdP 2000		
AV2			POLTRONA		0531599 - DIREZIONE DI DIPARTIMENTO - AFO MATERNO-INFANTILE OSPEDALE JESI				217	217	Finanziamento Legge 67/88 art. 20 AdP 2000		
AV2			POLTRONA		0531599 - DIREZIONE DI DIPARTIMENTO - AFO MATERNO-INFANTILE OSPEDALE JESI				217	217	Finanziamento Legge 67/88 art. 20 AdP 2000		
AV2			POLTRONA		0531599 - DIREZIONE DI DIPARTIMENTO - AFO MATERNO-INFANTILE OSPEDALE JESI				217	217	Finanziamento Legge 67/88 art. 20 AdP 2000		
AV2			ARMADIO		0531599 - DIREZIONE DI DIPARTIMENTO - AFO MATERNO-INFANTILE OSPEDALE JESI				214	214	Finanziamento Legge 67/88 art. 20 AdP 2000		
AV2			ARMADIO		0531599 - DIREZIONE DI DIPARTIMENTO - AFO MATERNO-INFANTILE OSPEDALE JESI				214	214	Finanziamento Legge 67/88 art. 20 AdP 2000		
AV2			ARMADIO		0531599 - DIREZIONE DI DIPARTIMENTO - AFO MATERNO-INFANTILE OSPEDALE JESI				214	214	Finanziamento Legge 67/88 art. 20 AdP 2000		
AV2			ARMADIO		0531599 - DIREZIONE DI DIPARTIMENTO - AFO MATERNO-INFANTILE OSPEDALE JESI				214	214	Finanziamento Legge 67/88 art. 20 AdP 2000		
AV2			POLTRONA		0531599 - DIREZIONE DI DIPARTIMENTO - AFO MATERNO-INFANTILE OSPEDALE JESI				217	217	Finanziamento Legge 67/88 art. 20 AdP 2000		
AV2			POLTRONA		0531599 - DIREZIONE DI DIPARTIMENTO - AFO MATERNO-INFANTILE OSPEDALE JESI				217	217	Finanziamento Legge 67/88 art. 20 AdP 2000		
AV2			POLTRONA		0531599 - DIREZIONE DI DIPARTIMENTO - AFO MATERNO-INFANTILE OSPEDALE JESI				217	217	Finanziamento Legge 67/88 art. 20 AdP 2000		
AV2			POLTRONA		0531599 - DIREZIONE DI DIPARTIMENTO - AFO MATERNO-INFANTILE OSPEDALE JESI				217	217	Finanziamento Legge 67/88 art. 20 AdP 2000		
AV2			ARMADIO		0531599 - DIREZIONE DI DIPARTIMENTO - AFO MATERNO-INFANTILE OSPEDALE JESI				404	404	Finanziamento Legge 67/88 art. 20 AdP 2000		
AV2			ARMADIO		0531599 - DIREZIONE DI DIPARTIMENTO - AFO MATERNO-INFANTILE OSPEDALE JESI				214	214	Finanziamento Legge 67/88 art. 20 AdP 2000		
AV2			ARMADIO		0531599 - DIREZIONE DI DIPARTIMENTO - AFO MATERNO-INFANTILE OSPEDALE JESI				214	214	Finanziamento Legge 67/88 art. 20 AdP 2000		
AV2			ARMADIO		0531599 - DIREZIONE DI DIPARTIMENTO - AFO MATERNO-INFANTILE OSPEDALE JESI				214	214	Finanziamento Legge 67/88 art. 20 AdP 2000		
AV2			POLTRONA		0531599 - DIREZIONE DI DIPARTIMENTO - AFO MATERNO-INFANTILE OSPEDALE JESI				217	217	Finanziamento Legge 67/88 art. 20 AdP 2000		
AV2			POLTRONA		0531599 - DIREZIONE DI DIPARTIMENTO - AFO MATERNO-INFANTILE OSPEDALE JESI				217	217	Finanziamento Legge 67/88 art. 20 AdP 2000		
AV2			POLTRONA		0531599 - DIREZIONE DI DIPARTIMENTO - AFO MATERNO-INFANTILE OSPEDALE JESI				217	217	Finanziamento Legge 67/88 art. 20 AdP 2000		
AV2			POLTRONA		0531599 - DIREZIONE DI DIPARTIMENTO - AFO MATERNO-INFANTILE OSPEDALE JESI				217	217	Finanziamento Legge 67/88 art. 20 AdP 2000		
AV2			ARMADIO		0531599 - DIREZIONE DI DIPARTIMENTO - AFO MATERNO-INFANTILE OSPEDALE JESI				214	214	Finanziamento Legge 67/88 art. 20 AdP 2000		
AV2			ARMADIO		0531599 - DIREZIONE DI DIPARTIMENTO - AFO MATERNO-INFANTILE OSPEDALE JESI				214	214	Finanziamento Legge 67/88 art. 20 AdP 2000		
AV2			ARMADIO		0531599 - DIREZIONE DI DIPARTIMENTO - AFO MATERNO-INFANTILE OSPEDALE JESI				214	214	Finanziamento Legge 67/88 art. 20 AdP 2000		
AV2			POLTRONA		0531599 - DIREZIONE DI DIPARTIMENTO - AFO MATERNO-INFANTILE OSPEDALE JESI				217	217	Finanziamento Legge 67/88 art. 20 AdP 2000		
AV2			POLTRONA		0531599 - DIREZIONE DI DIPARTIMENTO - AFO MATERNO-INFANTILE OSPEDALE JESI				217	217	Finanziamento Legge 67/88 art. 20 AdP 2000		

PIANO DEGLI INVESTIMENTI PER L'ESERCIZIO 2013

Valori in Euro

MOBILI E ARREDI

AAVV	Priorità (da 1 a n)	Nuovo Acquisto / Sostituzione	Investimento	Dip.	Ubicazione	I Trim 2013	II Trim 2013	III Trim 2013	IV Trim 2013	Bilancio Consuntivo 2013	Copertura finanziaria	Specifica Finanziamento	Note
AV2			POLTRONA		0531599 - DIREZIONE DI DIPARTIMENTO - AFO MATERNO-INFANTILE OSPEDALE JESI				217	217	Finanziamento Legge 67/88 art. 20 AdP 2000		
AV2			ARMADIO		0531599 - DIREZIONE DI DIPARTIMENTO - AFO MATERNO-INFANTILE OSPEDALE JESI				214	214	Finanziamento Legge 67/88 art. 20 AdP 2000		
AV2			ARMADIO		0531599 - DIREZIONE DI DIPARTIMENTO - AFO MATERNO-INFANTILE OSPEDALE JESI				214	214	Finanziamento Legge 67/88 art. 20 AdP 2000		
AV2			SEDIA		0531599 - DIREZIONE DI DIPARTIMENTO - AFO MATERNO-INFANTILE OSPEDALE JESI				163	163	Finanziamento Legge 67/88 art. 20 AdP 2000		
AV2			SEDIA		0531599 - DIREZIONE DI DIPARTIMENTO - AFO MATERNO-INFANTILE OSPEDALE JESI				163	163	Finanziamento Legge 67/88 art. 20 AdP 2000		
AV2			SEDIA		0531599 - DIREZIONE DI DIPARTIMENTO - AFO MATERNO-INFANTILE OSPEDALE JESI				163	163	Finanziamento Legge 67/88 art. 20 AdP 2000		
AV2			SEDIA		0531599 - DIREZIONE DI DIPARTIMENTO - AFO MATERNO-INFANTILE OSPEDALE JESI				163	163	Finanziamento Legge 67/88 art. 20 AdP 2000		
AV2			SEDIA		0531599 - DIREZIONE DI DIPARTIMENTO - AFO MATERNO-INFANTILE OSPEDALE JESI				163	163	Finanziamento Legge 67/88 art. 20 AdP 2000		
AV2			SEDIA		0531599 - DIREZIONE DI DIPARTIMENTO - AFO MATERNO-INFANTILE OSPEDALE JESI				163	163	Finanziamento Legge 67/88 art. 20 AdP 2000		
AV2			SEDIA		0531599 - DIREZIONE DI DIPARTIMENTO - AFO MATERNO-INFANTILE OSPEDALE JESI				163	163	Finanziamento Legge 67/88 art. 20 AdP 2000		
AV2			SEDIA		0531599 - DIREZIONE DI DIPARTIMENTO - AFO MATERNO-INFANTILE OSPEDALE JESI				163	163	Finanziamento Legge 67/88 art. 20 AdP 2000		
AV2			SEDIA		0531599 - DIREZIONE DI DIPARTIMENTO - AFO MATERNO-INFANTILE OSPEDALE JESI				163	163	Finanziamento Legge 67/88 art. 20 AdP 2000		
AV2			SEDIA		0531599 - DIREZIONE DI DIPARTIMENTO - AFO MATERNO-INFANTILE OSPEDALE JESI				163	163	Finanziamento Legge 67/88 art. 20 AdP 2000		
AV2			SEDIA		0531599 - DIREZIONE DI DIPARTIMENTO - AFO MATERNO-INFANTILE OSPEDALE JESI				163	163	Finanziamento Legge 67/88 art. 20 AdP 2000		
AV2			SEDIA		0531599 - DIREZIONE DI DIPARTIMENTO - AFO MATERNO-INFANTILE OSPEDALE JESI				163	163	Finanziamento Legge 67/88 art. 20 AdP 2000		
AV2			SEDIA		0531599 - DIREZIONE DI DIPARTIMENTO - AFO MATERNO-INFANTILE OSPEDALE JESI				163	163	Finanziamento Legge 67/88 art. 20 AdP 2000		
AV2			SEDIA		0531599 - DIREZIONE DI DIPARTIMENTO - AFO MATERNO-INFANTILE OSPEDALE JESI				163	163	Finanziamento Legge 67/88 art. 20 AdP 2000		
AV2			SEDIA		0531599 - DIREZIONE DI DIPARTIMENTO - AFO MATERNO-INFANTILE OSPEDALE JESI				163	163	Finanziamento Legge 67/88 art. 20 AdP 2000		
AV2			SEDIA		0531599 - DIREZIONE DI DIPARTIMENTO - AFO MATERNO-INFANTILE OSPEDALE JESI				163	163	Finanziamento Legge 67/88 art. 20 AdP 2000		
AV2			SEDIA		0531599 - DIREZIONE DI DIPARTIMENTO - AFO MATERNO-INFANTILE OSPEDALE JESI				163	163	Finanziamento Legge 67/88 art. 20 AdP 2000		
AV2			SEDIA		0531599 - DIREZIONE DI DIPARTIMENTO - AFO MATERNO-INFANTILE OSPEDALE JESI				163	163	Finanziamento Legge 67/88 art. 20 AdP 2000		
AV2			SEDIA		0531599 - DIREZIONE DI DIPARTIMENTO - AFO MATERNO-INFANTILE OSPEDALE JESI				163	163	Finanziamento Legge 67/88 art. 20 AdP 2000		
AV2			SEDIA		0531599 - DIREZIONE DI DIPARTIMENTO - AFO MATERNO-INFANTILE OSPEDALE JESI				163	163	Finanziamento Legge 67/88 art. 20 AdP 2000		
AV2			SEDIA		0531599 - DIREZIONE DI DIPARTIMENTO - AFO MATERNO-INFANTILE OSPEDALE JESI				163	163	Finanziamento Legge 67/88 art. 20 AdP 2000		
AV2			SEDIA		0531599 - DIREZIONE DI DIPARTIMENTO - AFO MATERNO-INFANTILE OSPEDALE JESI				163	163	Finanziamento Legge 67/88 art. 20 AdP 2000		
AV2			SEDIA		0531599 - DIREZIONE DI DIPARTIMENTO - AFO MATERNO-INFANTILE OSPEDALE JESI				163	163	Finanziamento Legge 67/88 art. 20 AdP 2000		
AV2			SEDIA		0531599 - DIREZIONE DI DIPARTIMENTO - AFO MATERNO-INFANTILE OSPEDALE JESI				163	163	Finanziamento Legge 67/88 art. 20 AdP 2000		
AV2			TAVOLO		0531599 - DIREZIONE DI DIPARTIMENTO - AFO MATERNO-INFANTILE OSPEDALE JESI				805	805	Finanziamento Legge 67/88 art. 20 AdP 2000		
AV2			ARMADIO		0531599 - DIREZIONE DI DIPARTIMENTO - AFO MATERNO-INFANTILE OSPEDALE JESI				391	391	Finanziamento Legge 67/88 art. 20 AdP 2000		
AV2			POLTRONA		0531599 - DIREZIONE DI DIPARTIMENTO - AFO MATERNO-INFANTILE OSPEDALE JESI				217	217	Finanziamento Legge 67/88 art. 20 AdP 2000		
AV2			POLTRONA		0531599 - DIREZIONE DI DIPARTIMENTO - AFO MATERNO-INFANTILE OSPEDALE JESI				217	217	Finanziamento Legge 67/88 art. 20 AdP 2000		
AV2			POLTRONA		0531599 - DIREZIONE DI DIPARTIMENTO - AFO MATERNO-INFANTILE OSPEDALE JESI				217	217	Finanziamento Legge 67/88 art. 20 AdP 2000		
AV2			POLTRONA		0531599 - DIREZIONE DI DIPARTIMENTO - AFO MATERNO-INFANTILE OSPEDALE JESI				217	217	Finanziamento Legge 67/88 art. 20 AdP 2000		
AV2			POLTRONA		0531599 - DIREZIONE DI DIPARTIMENTO - AFO MATERNO-INFANTILE OSPEDALE JESI				819	819	Finanziamento Legge 67/88 art. 20 AdP 2000		

PIANO DEGLI INVESTIMENTI PER L'ESERCIZIO 2013

Valori in Euro

MOBILI E ARREDI

AAVV	Priorità (da 1 a n)	Nuovo Acquisto / Sostituzione	Investimento	Dip.	Ubicazione	I Trim 2013	II Trim 2013	III Trim 2013	IV Trim 2013	Bilancio Consuntivo 2013	Copertura finanziaria	Specifica Finanziamento	Note
AV2			SEDIA		0531599 - DIREZIONE DI DIPARTIMENTO - AFO MATERNO-INFANTILE OSPEDALE JESI				748	748	Finanziamento Legge 67/88 art. 20 AdP 2000		
AV2			SEDIA		0531599 - DIREZIONE DI DIPARTIMENTO - AFO MATERNO-INFANTILE OSPEDALE JESI				748	748	Finanziamento Legge 67/88 art. 20 AdP 2000		
AV2			POLTRONA		0531599 - DIREZIONE DI DIPARTIMENTO - AFO MATERNO-INFANTILE OSPEDALE JESI				217	217	Finanziamento Legge 67/88 art. 20 AdP 2000		
AV2			SEDIA		0531599 - DIREZIONE DI DIPARTIMENTO - AFO MATERNO-INFANTILE OSPEDALE JESI				163	163	Finanziamento Legge 67/88 art. 20 AdP 2000		
AV2			POLTRONA		0531599 - DIREZIONE DI DIPARTIMENTO - AFO MATERNO-INFANTILE OSPEDALE JESI				217	217	Finanziamento Legge 67/88 art. 20 AdP 2000		
AV2			SEDIA		0531599 - DIREZIONE DI DIPARTIMENTO - AFO MATERNO-INFANTILE OSPEDALE JESI				163	163	Finanziamento Legge 67/88 art. 20 AdP 2000		
AV2			SEDIA		0531599 - DIREZIONE DI DIPARTIMENTO - AFO MATERNO-INFANTILE OSPEDALE JESI				163	163	Finanziamento Legge 67/88 art. 20 AdP 2000		
AV2			POLTRONA		0531599 - DIREZIONE DI DIPARTIMENTO - AFO MATERNO-INFANTILE OSPEDALE JESI				217	217	Finanziamento Legge 67/88 art. 20 AdP 2000		
AV2			SEDIA		0531599 - DIREZIONE DI DIPARTIMENTO - AFO MATERNO-INFANTILE OSPEDALE JESI				163	163	Finanziamento Legge 67/88 art. 20 AdP 2000		
AV2			SEDIA		0531599 - DIREZIONE DI DIPARTIMENTO - AFO MATERNO-INFANTILE OSPEDALE JESI				163	163	Finanziamento Legge 67/88 art. 20 AdP 2000		
AV2			POLTRONA		0531599 - DIREZIONE DI DIPARTIMENTO - AFO MATERNO-INFANTILE OSPEDALE JESI				217	217	Finanziamento Legge 67/88 art. 20 AdP 2000		
AV2			SEDIA		0531599 - DIREZIONE DI DIPARTIMENTO - AFO MATERNO-INFANTILE OSPEDALE JESI				163	163	Finanziamento Legge 67/88 art. 20 AdP 2000		
AV2			SEDIA		0531599 - DIREZIONE DI DIPARTIMENTO - AFO MATERNO-INFANTILE OSPEDALE JESI				163	163	Finanziamento Legge 67/88 art. 20 AdP 2000		
AV2			POLTRONA		0531599 - DIREZIONE DI DIPARTIMENTO - AFO MATERNO-INFANTILE OSPEDALE JESI				217	217	Finanziamento Legge 67/88 art. 20 AdP 2000		
AV2			SEDIA		0531599 - DIREZIONE DI DIPARTIMENTO - AFO MATERNO-INFANTILE OSPEDALE JESI				163	163	Finanziamento Legge 67/88 art. 20 AdP 2000		
AV2			SEDIA		0531599 - DIREZIONE DI DIPARTIMENTO - AFO MATERNO-INFANTILE OSPEDALE JESI				163	163	Finanziamento Legge 67/88 art. 20 AdP 2000		
AV2			TAVOLO		0531579 - CC PEDIATRIA OSPEDALE JESI				272	272	Finanziamento Legge 67/88 art. 20 AdP 2000		
AV2			COMODINO DEGENZA		0531579 - CC PEDIATRIA OSPEDALE JESI				242	242	Finanziamento Legge 67/88 art. 20 AdP 2000		
AV2			COMODINO DEGENZA		0531579 - CC PEDIATRIA OSPEDALE JESI				242	242	Finanziamento Legge 67/88 art. 20 AdP 2000		
AV2			COMODINO DEGENZA		0531579 - CC PEDIATRIA OSPEDALE JESI				242	242	Finanziamento Legge 67/88 art. 20 AdP 2000		
AV2			COMODINO DEGENZA		0531579 - CC PEDIATRIA OSPEDALE JESI				242	242	Finanziamento Legge 67/88 art. 20 AdP 2000		
AV2			LETTO		0531579 - CC PEDIATRIA OSPEDALE JESI				2.156	2.156	Finanziamento Legge 67/88 art. 20 AdP 2000		
AV2			LETTO		0531579 - CC PEDIATRIA OSPEDALE JESI				2.156	2.156	Finanziamento Legge 67/88 art. 20 AdP 2000		
AV2			LETTO		0531579 - CC PEDIATRIA OSPEDALE JESI				826	826	Finanziamento Legge 67/88 art. 20 AdP 2000		
AV2			LETTO		0531579 - CC PEDIATRIA OSPEDALE JESI				2.929	2.929	Finanziamento Legge 67/88 art. 20 AdP 2000		
AV2			LETTO		0531579 - CC PEDIATRIA OSPEDALE JESI				2.929	2.929	Finanziamento Legge 67/88 art. 20 AdP 2000		
AV2			COMODINO DEGENZA		0531579 - CC PEDIATRIA OSPEDALE JESI				275	275	Finanziamento Legge 67/88 art. 20 AdP 2000		
AV2			TAVOLO SERVIPRANZO		0531579 - CC PEDIATRIA OSPEDALE JESI				207	207	Finanziamento Legge 67/88 art. 20 AdP 2000		
AV2			TAVOLO SERVIPRANZO		0531579 - CC PEDIATRIA OSPEDALE JESI				207	207	Finanziamento Legge 67/88 art. 20 AdP 2000		
AV2			LETTO		0531579 - CC PEDIATRIA OSPEDALE JESI				2.156	2.156	Finanziamento Legge 67/88 art. 20 AdP 2000		
AV2			LETTO		0531579 - CC PEDIATRIA OSPEDALE JESI				2.156	2.156	Finanziamento Legge 67/88 art. 20 AdP 2000		
AV2			LETTO		0531579 - CC PEDIATRIA OSPEDALE JESI				2.156	2.156	Finanziamento Legge 67/88 art. 20 AdP 2000		
AV2			LETTO		0531579 - CC PEDIATRIA OSPEDALE JESI				2.156	2.156	Finanziamento Legge 67/88 art. 20 AdP 2000		
AV2			TAVOLO SERVIPRANZO		0531579 - CC PEDIATRIA OSPEDALE JESI				207	207	Finanziamento Legge 67/88 art. 20 AdP 2000		
AV2			TAVOLO SERVIPRANZO		0531579 - CC PEDIATRIA OSPEDALE JESI				207	207	Finanziamento Legge 67/88 art. 20 AdP 2000		
AV2			TAVOLO SERVIPRANZO		0531579 - CC PEDIATRIA OSPEDALE JESI				207	207	Finanziamento Legge 67/88 art. 20 AdP 2000		
AV2			TAVOLO SERVIPRANZO		0531579 - CC PEDIATRIA OSPEDALE JESI				207	207	Finanziamento Legge 67/88 art. 20 AdP 2000		

PIANO DEGLI INVESTIMENTI PER L'ESERCIZIO 2013

Valori in Euro

MOBILI E ARREDI

AAVV	Priorità (da 1 a n)	Nuovo Acquisto / Sostituzione	Investimento	Dip.	Ubicazione	I Trim 2013	II Trim 2013	III Trim 2013	IV Trim 2013	Bilancio Consuntivo 2013	Copertura finanziaria	Specifica Finanziamento	Note
AV2			TAVOLO SERVIPRANZO		0531579 - CC PEDIATRIA OSPEDALE JESI				207	207	Finanziamento Legge 67/88 art. 20 AdP 2000		
AV2			TAVOLO SERVIPRANZO		0531579 - CC PEDIATRIA OSPEDALE JESI				207	207	Finanziamento Legge 67/88 art. 20 AdP 2000		
AV2			TAVOLO SERVIPRANZO		0531579 - CC PEDIATRIA OSPEDALE JESI				207	207	Finanziamento Legge 67/88 art. 20 AdP 2000		
AV2			TAVOLO SERVIPRANZO		0531579 - CC PEDIATRIA OSPEDALE JESI				207	207	Finanziamento Legge 67/88 art. 20 AdP 2000		
AV2			LETTO		0531579 - CC PEDIATRIA OSPEDALE JESI				826	826	Finanziamento Legge 67/88 art. 20 AdP 2000		
AV2			LETTO		0531579 - CC PEDIATRIA OSPEDALE JESI				826	826	Finanziamento Legge 67/88 art. 20 AdP 2000		
AV2			LETTO		0531579 - CC PEDIATRIA OSPEDALE JESI				826	826	Finanziamento Legge 67/88 art. 20 AdP 2000		
AV2			COMODINO DEGENZA		0531579 - CC PEDIATRIA OSPEDALE JESI				275	275	Finanziamento Legge 67/88 art. 20 AdP 2000		
AV2			COMODINO DEGENZA		0531579 - CC PEDIATRIA OSPEDALE JESI				275	275	Finanziamento Legge 67/88 art. 20 AdP 2000		
AV2			COMODINO DEGENZA		0531579 - CC PEDIATRIA OSPEDALE JESI				275	275	Finanziamento Legge 67/88 art. 20 AdP 2000		
AV2			PARETE ATTEZZATA		0531579 - CC PEDIATRIA OSPEDALE JESI				429	429	Finanziamento Legge 67/88 art. 20 AdP 2000		
AV2			SEDIA		0531579 - CC PEDIATRIA OSPEDALE JESI				80	80	Finanziamento Legge 67/88 art. 20 AdP 2000		
AV2			SEDIA		0531579 - CC PEDIATRIA OSPEDALE JESI				80	80	Finanziamento Legge 67/88 art. 20 AdP 2000		
AV2			ARMADIO		0531579 - CC PEDIATRIA OSPEDALE JESI				845	845	Finanziamento Legge 67/88 art. 20 AdP 2000		
AV2			ARMADIO		0531579 - CC PEDIATRIA OSPEDALE JESI				1.122	1.122	Finanziamento Legge 67/88 art. 20 AdP 2000		
AV2			TAVOLO		0531579 - CC PEDIATRIA OSPEDALE JESI				770	770	Finanziamento Legge 67/88 art. 20 AdP 2000		
AV2			TAVOLO		0531579 - CC PEDIATRIA OSPEDALE JESI				770	770	Finanziamento Legge 67/88 art. 20 AdP 2000		
AV2			SEDIA		0531579 - CC PEDIATRIA OSPEDALE JESI				137	137	Finanziamento Legge 67/88 art. 20 AdP 2000		
AV2			SEDIA		0531579 - CC PEDIATRIA OSPEDALE JESI				137	137	Finanziamento Legge 67/88 art. 20 AdP 2000		
AV2			SEDIA		0531579 - CC PEDIATRIA OSPEDALE JESI				137	137	Finanziamento Legge 67/88 art. 20 AdP 2000		
AV2			SEDIA		0531579 - CC PEDIATRIA OSPEDALE JESI				137	137	Finanziamento Legge 67/88 art. 20 AdP 2000		
AV2			ARMADIO		0531579 - CC PEDIATRIA OSPEDALE JESI				317	317	Finanziamento Legge 67/88 art. 20 AdP 2000		
AV2			ARMADIO		0531579 - CC PEDIATRIA OSPEDALE JESI				317	317	Finanziamento Legge 67/88 art. 20 AdP 2000		
AV2			ARMADIO		0531579 - CC PEDIATRIA OSPEDALE JESI				317	317	Finanziamento Legge 67/88 art. 20 AdP 2000		
AV2			ARMADIO		0531579 - CC PEDIATRIA OSPEDALE JESI				317	317	Finanziamento Legge 67/88 art. 20 AdP 2000		
AV2			TAVOLO		0531579 - CC PEDIATRIA OSPEDALE JESI				770	770	Finanziamento Legge 67/88 art. 20 AdP 2000		
AV2			TAVOLO		0531579 - CC PEDIATRIA OSPEDALE JESI				770	770	Finanziamento Legge 67/88 art. 20 AdP 2000		
AV2			TAVOLO		0531579 - CC PEDIATRIA OSPEDALE JESI				770	770	Finanziamento Legge 67/88 art. 20 AdP 2000		
AV2			TAVOLO		0531579 - CC PEDIATRIA OSPEDALE JESI				770	770	Finanziamento Legge 67/88 art. 20 AdP 2000		
AV2			TAVOLO		0531579 - CC PEDIATRIA OSPEDALE JESI				770	770	Finanziamento Legge 67/88 art. 20 AdP 2000		
AV2			TAVOLO		0531579 - CC PEDIATRIA OSPEDALE JESI				770	770	Finanziamento Legge 67/88 art. 20 AdP 2000		
AV2			TAVOLO		0531579 - CC PEDIATRIA OSPEDALE JESI				770	770	Finanziamento Legge 67/88 art. 20 AdP 2000		
AV2			TAVOLO		0531579 - CC PEDIATRIA OSPEDALE JESI				770	770	Finanziamento Legge 67/88 art. 20 AdP 2000		
AV2			SEDIA		0531579 - CC PEDIATRIA OSPEDALE JESI				137	137	Finanziamento Legge 67/88 art. 20 AdP 2000		

PIANO DEGLI INVESTIMENTI PER L'ESERCIZIO 2013

Valori in Euro

MOBILI E ARREDI

AAVV	Priorità (da 1 a n)	Nuovo Acquisto / Sostituzione	Investimento	Dip.	Ubicazione	I Trim 2013	II Trim 2013	III Trim 2013	IV Trim 2013	Bilancio Consuntivo 2013	Copertura finanziaria	Specifica Finanziamento	Note
AV2			SEDIA		0531579 - CC PEDIATRIA OSPEDALE JESI				137	137	Finanziamento Legge 67/88 art. 20 AdP 2000		
AV2			SEDIA		0531579 - CC PEDIATRIA OSPEDALE JESI				137	137	Finanziamento Legge 67/88 art. 20 AdP 2000		
AV2			SEDIA		0531579 - CC PEDIATRIA OSPEDALE JESI				137	137	Finanziamento Legge 67/88 art. 20 AdP 2000		
AV2			SEDIA		0531579 - CC PEDIATRIA OSPEDALE JESI				137	137	Finanziamento Legge 67/88 art. 20 AdP 2000		
AV2			SEDIA		0531579 - CC PEDIATRIA OSPEDALE JESI				137	137	Finanziamento Legge 67/88 art. 20 AdP 2000		
AV2			SEDIA		0531579 - CC PEDIATRIA OSPEDALE JESI				137	137	Finanziamento Legge 67/88 art. 20 AdP 2000		
AV2			SEDIA		0531579 - CC PEDIATRIA OSPEDALE JESI				137	137	Finanziamento Legge 67/88 art. 20 AdP 2000		
AV2			SEDIA		0531579 - CC PEDIATRIA OSPEDALE JESI				137	137	Finanziamento Legge 67/88 art. 20 AdP 2000		
AV2			SEDIA		0531579 - CC PEDIATRIA OSPEDALE JESI				137	137	Finanziamento Legge 67/88 art. 20 AdP 2000		
AV2			SEDIA		0531579 - CC PEDIATRIA OSPEDALE JESI				137	137	Finanziamento Legge 67/88 art. 20 AdP 2000		
AV2			SEDIA		0531579 - CC PEDIATRIA OSPEDALE JESI				137	137	Finanziamento Legge 67/88 art. 20 AdP 2000		
AV2			SEDIA		0531579 - CC PEDIATRIA OSPEDALE JESI				137	137	Finanziamento Legge 67/88 art. 20 AdP 2000		
AV2			SEDIA		0531579 - CC PEDIATRIA OSPEDALE JESI				137	137	Finanziamento Legge 67/88 art. 20 AdP 2000		
AV2			SEDIA		0531579 - CC PEDIATRIA OSPEDALE JESI				137	137	Finanziamento Legge 67/88 art. 20 AdP 2000		
AV2			SEDIA		0531579 - CC PEDIATRIA OSPEDALE JESI				137	137	Finanziamento Legge 67/88 art. 20 AdP 2000		
AV2			SEDIA		0531579 - CC PEDIATRIA OSPEDALE JESI				137	137	Finanziamento Legge 67/88 art. 20 AdP 2000		
AV2			ARMADIO		0531579 - CC PEDIATRIA OSPEDALE JESI				317	317	Finanziamento Legge 67/88 art. 20 AdP 2000		
AV2			ARMADIO		0531579 - CC PEDIATRIA OSPEDALE JESI				317	317	Finanziamento Legge 67/88 art. 20 AdP 2000		
AV2			ARMADIO		0531579 - CC PEDIATRIA OSPEDALE JESI				317	317	Finanziamento Legge 67/88 art. 20 AdP 2000		
AV2			TAVOLO		0531579 - CC PEDIATRIA OSPEDALE JESI				152	152	Finanziamento Legge 67/88 art. 20 AdP 2000		
AV2			ARMADIO		0531569 - CC OSTETRICIA GIN. OSPEDALE JESI				479	479	Finanziamento Legge 67/88 art. 20 AdP 2000		
AV2			POLTRONCINE OPERATIVE SU RUOTE	SERVIZI	RADIOLOGIA	298				298	Fondi correnti		
AV2			POLTRONE RELAX	MATERNI INFANTILE	GIVAS		3.812			3.812	Fondi correnti		
AV2			CARRELLO PORTA TERMOCULLA	MATERNI INFANTILE	PEDIATRIA	4.000				4.000	Donazioni		
AV2			SEDILI PER CHIRURGO	EMERGENZA	BLOCCO OPERATORIO			1.544		1.544	Fondi correnti		
AV2			ARMADI	CHIRURGIA	ORTOPEDIA			1.724		1.724	Fondi correnti		
AV2			POLTRONE UFFICIO	MATERNI INFANTILE	PEDIATRIA			320		320	Donazioni		
AV2			ARREDI PRONTO SOCCORSO	OSPEDALE FABRIANO	PRONTO SOCCORSO			186.475		186.475	Fondi correnti		
AV2		nuovo	CARRELLO VISITA	CASE CIRCONDARIALI					3.367	3.367	Fondi correnti		DETERMINA DAV N. 1405 DEL 10/10/2013
AV3		Acquisto	armadio inox per mediche	ospedale MC	Ortopedia/blocco operatorio	1.934,79				1.934,79	Fondi correnti		SC Forniture Ospedaliere srl ft. 70 del 28.2.2013
AV3		Acquisto	Armadio farmaci oncologici	Territorio	Farmacia Territoriale distretto Camerino	2.827,95				2.827,95	Fondi correnti		Favero Health projects spa ft.195 del 28.2.2013
AV3		Acquisto	sqabello per ecografia	Ostetricia	Ospedale Macerata		121,00			121,00	Fondi correnti		Riganelli di Riganelli Rubia & C SAS ft.94491 del 11.6.13
AV3		Acquisto	2 lettini + 6 scalette	diverse strutture	Ospedale Macerata		839,26			839,26	Fondi correnti		Karimedica spa ft. 30502 del 30.6.2013
AV3		Acquisto	2 scaffalature e 1 contenitore libri per bambini	pediatria	Ospedale Civitanova				1.000,00	1.000,00	Donazioni		da Lions Club
AV3		Acquisto	scaletta 2 gradini	s.o. ostetricia	Ospedale Macerata				561,20	561,20	Fondi correnti		Paoletti srl ft. 978 del 23.10.2013

PIANO DEGLI INVESTIMENTI PER L'ESERCIZIO 2013

Valori in Euro

MOBILI E ARREDI

AAVV	Priorità (da 1 a n)	Nuovo Acquisto / Sostituzione	Investimento	Dip.	Ubicazione	I Trim 2013	II Trim 2013	III Trim 2013	IV Trim 2013	Bilancio Consuntivo 2013	Copertura finanziaria	Specifica Finanziamento	Note
AV3		Acquisto	armadio metallico	Pronto soccorso	Ospedale S.Severino				253,76	253,76	Fondi correnti		Riganelli sas ft. 659 del 19.11.2013
AV3		Acquisto	Arredi	Farmacia Ospedaliera	Ospedale Macerata				18.777,02	18.777,02	Fondi correnti		SC FORNITURE OSPEDALIERE SRL ft. 1025 del 31.12.2012
AV3		Acquisto	2 Fasciatoi	Consultorio	Distretto Tolentino				110,00	110,00	Donazioni		TESOROMIO DI BATELLINI M. E MENGONI S. SNC
AV3		Acquisto	scaletta	LUMPA	Ospedale Tolentino				90,00	90,00	Donazioni		GESUELLI MAURO
AV4	1	Sostituz.	Banconi	DS2	PORTO SAN GIORGIO	14.157				14.157	Fondi correnti		
AV4	2	Nuovo Acquisto	Arredi vari	NEUROLOGIA	FERMO	1.863				1.863	Sperimentazioni		
AV4	5	Nuovo Acquisto	Lettino Ginecologico	DS2	PEDASO				2.058	2.058	Fondi correnti		
AV4	9	Sostituz.	Armadi	MED.LEGALE	FERMO+ AMAND.				3.560	3.560	Contributi finalizzati		
AV4	18	Sostituz.	arredi vari	VARI	VARI				7.890	7.890	Fondi correnti		
AV4	2	Nuovo Acquisto	Scaffalatura	DMO+ RADIOL.	FERMO				714	714	Fondi correnti		
AV4	17	Sostituz.	Sedute varie	vari	vari				592	592	Fondi correnti		
AV4	12	Nuovo Acquisto	Arredi vari (POLTRONE RIPOSO)	CENTRO ALZHEIMER	M.GRANARO				5.368	5.368	Fondi correnti		
AV4	11	Sostituz.	Arredi Vari	SIAN	FERMO				2.146	2.146	Contributi finalizzati		
AV4	19	Nuovo Acquisto	Arredi Vari	DSM	FERMO				468	468	Contributi finalizzati		
AV4	21	Nuovo Acquisto	Scrivania + sedute	DS1	P.S.ELPIDIO				653	653	Fondi correnti		
AV4	20	Nuovo Acquisto	Armadio/vetrina	Chirurgico	FERMO				183	183	Fondi correnti		
AV4	17	Sostituz.	Tavoli Servipranzo	Dialisi	FERMO				900	900	Donazioni		
AV4	16	Sostituzioni	letti degenza	vari	FERMO				11.712	11.712	Fondi correnti		
AV5	1	Donazione	Arredi x ematologia (donati da AIL)	Dipartimento Area Medica	Ematologia	6.382				6.382	Donazioni		
AV5		Acquisto	Arredi e attrezzature	Territorio	Lab. Analisi Ex Gil				1.056	1.056	Fondi correnti		
AV5		Acquisto	Arredi	Ospedale	Laboratorio emodinamica				12.255	12.255	Contributi finalizzati		
AV5		Acquisto	Arredi terapia intensiva	Ospedale	Rianimazione				8.531	8.531	Contributi finalizzati	euro 4537,50 contr. Finalizzati / euro 543,46 finalizzati da regione / euro 3,449,54 altro finanziamento conto capitale	
AV5		Acquisto	POLTRONA PRESIDENZIALE	Ospedale	SERT				464	464	Contributi finalizzati		
AV5		Acquisto	SEDEIE	Ospedale	UU.OO.				532	532	Donazioni		
AV5		Donazione	Arredi x trasfusione	Ospedale	SIT				390	390	Donazioni		
AV5		Acquisto	Classifieri	Territorio	SISP				850	850	Contributi finalizzati		
AV5	1	sostituzione	ARREDI DEA	DEA	Anestesia	2.881				2.881	Contributi finalizzati	DDPS n.101/POS	
AV5	1	sostituzione	cucina di reparto	DEA	Anestesia	2.662				2.662	Contributi finalizzati	DDPS n.101/POS	
AV5	1	sostituzione	bancone DEA	DEA	Anestesia	2.033				2.033	Contributi finalizzati	DDPS n.101/POS	
AV5	1	sostituzione	lettino visita	medicina	neurologia	1.601				1.601	Contributi finalizzati	introiti propri	
AV5	1	sostituzione	classifieri		SERT				835	835	Contributi finalizzati	DDPS n.101/POS	
AV5	1	sostituzione	poltrone relax						794	794	Contributi finalizzati	DDPS n.101/POS	
AV5	1	sostituzione	n. 2 portafarmaci						1.568	1.568	Contributi finalizzati	DDPS n.101/POS	
AV5	1	sostituzione	armadietti spogliatoio+ archivi						2.113	2.113	Contributi finalizzati	DDPS n.101/POS	
AV5	1	sostituzione	n. 3 armadietti spogliatoio DEA	DEA	Anestesia	446				446	Contributi finalizzati	DDPS n.101/POS	
AV5	1	sostituzione	n. 1 carrello		blocco operatorio	1.661				1.661	Contributi finalizzati	DDPS n.101/POS	
AV5	1	sostituzione	carrelli	DEA	Anestesia				23.575	23.575	Fondi correnti		
Totale complessivo						46.587	24.289	352.132	611.317	1.034.325			

PIANO DEGLI INVESTIMENTI PER L'ESERCIZIO 2013

Valori in Euro

AUTOMEZZI

AAVV	Priorità (da 1 a n)	Nuovo Acquisto / Sostituzione	Investimento	Dip.	Ubicazione	I Trim 2013	II Trim 2013	III Trim 2013	IV Trim 2013	Bilancio Consuntivo 2013	Copertura finanziaria	Specifica Finanziamento	NOTE
AV1			AUTOMOBILE FORD FOCUS	DIREZIONE DI AV	FANO				6.358	6.358	Fondi correnti		
AV2	1	sostituzione	Ambulanza	EMERGENZA	SENIGALLIA	76.163				76.163	Fondi correnti		
AV2	1	ACQUISTO	Ambulanza	EMERGENZA	POTES FABRIANO			70.000		70.000	Donazioni		
AV2	1	ACQUISTO	Ambulanza ACCESSORI	EMERGENZA	POTES FABRIANO			5.659		5.659	Fondi correnti		
AV3		N	Auto Fiat Panda 1.3 MJT	DSM	SPDC		11.640,39			11.640,39	Contributi finalizzati	DGR 857/2009 assegn.contrib. salute mentale-ASUR DG 1103 del 12.11.2009 Ripartizione	Fiat Auto Var srl ft. 213G75/3000242 del 3.6.2013
AV4	1	NUOVO ACQUISTO	FURGONE	DMO	FERMO			26.862		26.862	Fondi correnti		
Totale complessivo						76.163	11.640	102.521	6.358	196.683			

PIANO DEGLI INVESTIMENTI PER L'ESERCIZIO 2013

Valori in Euro

ALTRI BENI

AAVV	Priorità (da 1 a n)	Nuovo Acquisto / Sostituzione	Investimento	Dip.	Ubicazione	Bilancio di Previsione 2013	I Trim 2013	II Trim 2013	III Trim 2013	IV Trim 2013	Bilancio Consuntivo 2013	Copertura finanziaria	Specifica Finanziamento	NOTE
AV1			BARELLE PER PAZIENTI	PRONTO SOCCORSO OSPEDALE URBINO	Urbino					4.871	4.871	Fondi correnti		hd
AV1			LAMPADA FRONTALE MEDLED SAPPHIRE	POLIAMBULATORIO FOSSOMBRONE	Fossombrone					2.172	2.172	Fondi correnti		
AV1			CARRELLO PORTA ATTREZZI / STRUMENTI SANITARI	ADI DISTRETTO FANO-MONDOLFO	Fano					74	74	Fondi correnti		
AV1			BILANCIA PESAPERSONE PROFESSIONALE	RSA TOMASELLO - STRUT. RESID. GESTIONE DIRETTA PER DISABILI	Pesaro					842	842	Fondi correnti		
AV1			LAMPADA ALOGENA DA VISITA SU PIANTANA E RUOTE	POLIAMBULATORIO MONDAVIO	Mondavio					381	381	Fondi correnti		FB
AV1			SOLLEVATORE	RIABILITAZIONE DEGENZA OSPEDALE PERGOLA	Pergola					358	358	Fondi correnti		FB
AV1			CESSIONE ELETTROCARDIOGRAFO (CESPITE N.12047) - PC PORTATILE E STAMPANTE (CESPITE N.12048)	CARDIOLOGIA TERRITORIALE FANO	Fano					79	79	Fondi correnti		
AV1			DEAMBULATORE	LUNGODEGENZA OSPEDALE PERGOLA	Pergola					322	322	Fondi correnti		
AV1			RISCATTO ATTREZZATURE DI OCULISTICA	OCULISTICA AMBULATORIO OSPEDALE FOSSOMBRONE	Fossombrone	100				1.210	1.210	Fondi correnti		FB
AV1			FRIGORIFERO	RIABILITAZIONE OSPEDALE FOSSOMBRONE	Fossombrone					537	537	Fondi correnti		
AV1			FRIGORIFERO	ADI DISTRETTO FANO-MONDOLFO	Fano					537	537	Fondi correnti		
AV1			FRIGORIFERO	RSA TREBBIANTICO - STRUT. RESID. GESTIONE DIRETTA PER ANZIANI	Pesaro					1.283	1.283	Fondi correnti		FB
AV1			CONGELATORE	CC LABORATORIO ANALISI OSPEDALE PERGOLA	Pergola					315	315	Fondi correnti		
AV1			FRIGORIFERO	COSTI DI FUNZIONAMENTO DELLA FARMACIA OSPEDALIERA OSPEDALE FOSSOMBRONE	Fossombrone	188				188	188	Fondi correnti		
AV1			STAMPANTE	MAGAZZINO ECONOMALE/ALIMENTARE OSPEDALE FANO	Fano					1.727	1.727	Fondi correnti		
AV1			STAMPANTE	POTES FANO	Fano					1.727	1.727	Fondi correnti		
AV1			FAX	MAGAZZINO ECONOMALE/ALIMENTARE URBINO	Urbino					533	533	Fondi correnti		

PIANO DEGLI INVESTIMENTI PER L'ESERCIZIO 2013

Valori in Euro

ALTRI BENI

AAVV	Priorità (da 1 a n)	Nuovo Acquisto / Sostituzione	Investimento	Dip.	Ubicazione	Bilancio di Previsione 2013	I Trim 2013	II Trim 2013	III Trim 2013	IV Trim 2013	Bilancio Consuntivo 2013	Copertura finanziaria	Specifico Finanziamento	NOTE
AV1			FAX	MAGAZZINO ECONOMALE/ALIMENTARE OSPEDALE FANO	Fano					533	533	Fondi correnti		
AV1			MONITOR	MAGAZZINO ECONOMALE/ALIMENTARE URBINO	Urbino					1.160	1.160	Fondi correnti		
AV1			STAMPANTE	SERVIZIO CENTRALE DI STERILIZZAZIONE OSPEDALE PERGOLA	Pergola					976	976	Fondi correnti		
AV1			STAMPANTE	SERVIZIO CENTRALE DI STERILIZZAZIONE OSPEDALE FOSSOMBRONE	Fossombrone					976	976	Fondi correnti		
AV1			FOTOCAMERA DIGITALE	VIA NITTI - PREVENZIONE E SICUREZZA AMBIENTI DI LAVORO	Pesaro					321	321	Fondi correnti		
AV1			PERSONAL COMPUTER	MAGAZZINO ECONOMALE/ALIMENTARE OSPEDALE FANO	Fano					67	67	Fondi correnti		
AV1			PERSONAL COMPUTER	MAGAZZINO ECONOMALE/ALIMENTARE URBINO	Urbino					67	67	Fondi correnti		
AV1			MONITOR	MAGAZZINO ECONOMALE/ALIMENTARE OSPEDALE FANO	Fano					18	18	Fondi correnti		
AV1			MONITOR	MAGAZZINO ECONOMALE/ALIMENTARE URBINO	Urbino					18	18	Fondi correnti		
AV1			STAMPANTE	CC RADIOLOGIA OSPEDALE FOSSOMBRONE	Fossombrone					835	835	Fondi correnti		
AV1			STAMPANTE	CC LABORATORIO ANALISI OSPEDALE PERGOLA	Pergola					702	702	Fondi correnti		
AV1			STAMPANTE	CC LABORATORIO ANALISI OSPEDALE FOSSOMBRONE	Fossombrone					702	702	Fondi correnti		
AV1			PERSONAL COMPUTER	MAGAZZINO ECONOMALE/ALIMENTARE OSPEDALE FANO	Fano	6.646				8.124	8.124	Fondi correnti		
AV1			PERSONAL COMPUTER	MAGAZZINO ECONOMALE/ALIMENTARE URBINO	Urbino	1.182				8.124	8.124	Fondi correnti		
AV1			MONITOR	MAGAZZINO ECONOMALE/ALIMENTARE OSPEDALE FANO	Fano					2.214	2.214	Fondi correnti		
AV1			MONITOR	MAGAZZINO ECONOMALE/ALIMENTARE URBINO	Urbino					2.214	2.214	Fondi correnti		
AV1			FOTOCAMERA DIGITALE	SANITA' ANIMALE	Urbino	132				132	132	Fondi correnti		

PIANO DEGLI INVESTIMENTI PER L'ESERCIZIO 2013

Valori in Euro

ALTRI BENI

AAVV	Priorità (da 1 a n)	Nuovo Acquisto / Sostituzione	Investimento	Dip.	Ubicazione	Bilancio di Previsione 2013	I Trim 2013	II Trim 2013	III Trim 2013	IV Trim 2013	Bilancio Consuntivo 2013	Copertura finanziaria	Specifica Finanziamento	NOTE
AV1			PERSONAL COMPUTER PORTATILE	MAGAZZINO ECONOMALE/ALIMENTARE OSPEDALE FANO	Fano					601	601	Fondi correnti		
AV1			PERSONAL COMPUTER PORTATILE	CONSULTORIO DISTRETTO FOSSOMBRONE-SALTARA	Fossombrone					601	601	Fondi correnti		
AV1			FOTOCAMERA DIGITALE	SICUREZZA AMBIENTI LAVORO	Pesaro					149	149	Fondi correnti		
AV1			PERSONAL COMPUTER	CC RADIOLOGIA OSPEDALE URBINO	Urbino					6.050	6.050	Fondi correnti		
AV1			SERVER DI RETE	SERVIZI CONTINUITA' ASSISTENZIALE DISTRETTO URBINO	Urbino					121	121	Fondi correnti		
AV1			SCANNER	PROTOCOLLO E ARCHIVIO	Fano					3.481	3.481	Fondi correnti		
AV1			MONITOR	MAGAZZINO ECONOMALE/ALIMENTARE OSPEDALE FANO	Fano					257	257	Fondi correnti		
AV1			MONITOR	MAGAZZINO ECONOMALE/ALIMENTARE OSPEDALE FANO	Fano					1.543	1.543	Fondi correnti		
AV1			PERSONAL COMPUTER	MAGAZZINO ECONOMALE/ALIMENTARE OSPEDALE FANO	Fano	5.169				5.103	5.103	Fondi correnti		
AV1			MONITOR	MAGAZZINO ECONOMALE/ALIMENTARE URBINO	Urbino					1.182	1.182	Fondi correnti		
AV1			PERSONAL COMPUTER	MAGAZZINO ECONOMALE/ALIMENTARE URBINO	Urbino					5.103	5.103	Fondi correnti		
AV1			MONITOR	MAGAZZINO ECONOMALE/ALIMENTARE URBINO	Urbino					1.543	1.543	Fondi correnti		
AV1			SCANNER	MEDICINA NUCLEARE OSPEDALE URBINO	Urbino					363	363	Fondi correnti		
AV1			PERSONAL COMPUTER	MEDICINA NUCLEARE OSPEDALE URBINO	Urbino					1.210	1.210	Fondi correnti		
AV1			LETTORE OTTICO CODICI A	MEDICINA	Urbino					61	61	Fondi correnti		
AV1			ETICHETTATRICE UFFICIO	MEDICINA NUCLEARE OSPEDALE URBINO	Urbino					121	121	Fondi correnti		
AV1			MONITOR	IGIENE DEGLI ALIMENTI	Fano	728				129	129	Contributi finalizzati		
AV1			MONITOR	IGIENE DEGLI ALIMENTI	Fano					194	194	Contributi finalizzati		
AV1			PERSONAL COMPUTER	IGIENE DEGLI ALIMENTI	Fano					401	401	Contributi finalizzati		
AV1			STAMPANTE	IGIENE DEGLI ALIMENTI	Fano	232				232	232	Contributi finalizzati		

PIANO DEGLI INVESTIMENTI PER L'ESERCIZIO 2013

Valori in Euro

ALTRI BENI

AAVV	Priorità (da 1 a n)	Nuovo Acquisto / Sostituzione	Investimento	Dip.	Ubicazione	Bilancio di Previsione 2013	I Trim 2013	II Trim 2013	III Trim 2013	IV Trim 2013	Bilancio Consuntivo 2013	Copertura finanziaria	Specifica Finanziamento	NOTE
AV1			PERSONAL COMPUTER	DIAGNOSTICA OSPEDALE URBINO	Urbino					908	908	Contributi finalizzati	Fondi progetto: screening oncologico ADP 2009	
AV1			MONITOR	DIAGNOSTICA OSPEDALE URBINO	Urbino					424	424	Contributi finalizzati	Fondi progetto: screening oncologico ADP 2009	
AV1			PERSONAL COMPUTER PORTATILE	DIAGNOSTICA OSPEDALE URBINO	Urbino					1.125	1.125	Contributi finalizzati	Fondi progetto: screening oncologico ADP 2009	
AV1			PERSONAL COMPUTER PORTATILE	IGIENE DEGLI ALIMENTI	Fano					472	472	Contributi finalizzati	CELIACHIA	
AV1			STAMPANTE	IGIENE DEGLI ALIMENTI	Fano					223	223	Contributi finalizzati	CELIACHIA	
AV1			CARROZZELLA TRASPORTO PAZIENTI	UFFICIO RELAZIONI CON IL PUBBLICO (URP)	Urbino					1.000	1.000	Donazioni		
AV1			ASCIUGATRICE	VAREA DINI	Urbino					390	390	Donazioni		
AV1			LAVATRICE	VAREA DINI	Urbino					380	380	Donazioni		
AV1			TELEVISORE	VAREA DINI	Urbino					399	399	Donazioni		
AV1			PERSONAL COMPUTER	DIALISI	Urbino					500	500	Donazioni		
AV1			TELEVISORE	R.S.A. MONDAVIO	Mondavio	480				480	480	Donazioni		
AV1			DISTRUGGIDOCUMENTI	DIPARTIMENTO DI PREVENZIONE	Urbino					142	142	Sanzioni amministrative		
AV1			MONITOR	DIPARTIMENTO DI PREVENZIONE	Fano					106	106	Sanzioni amministrative		
AV1			PERSONAL COMPUTER	DIPARTIMENTO DI PREVENZIONE	Fano					338	338	Sanzioni amministrative		
AV2			Lavelli in acciaio	EMERGENZA	Pronto Soccorso	4.925		4.925			4.925	Fondi correnti		
AV2			Videoproiettore	Area amministrativa	Formazione	915		915			915	Fondi correnti		
AV2			Lettori codici barre	Ospedale di Senigallia	Centrale Sterilizzazione	5.844		5.844			5.844	Fondi correnti		
AV2			Lavelli in acciaio	distretto	RSA Corinaldo	1.113		1.122			1.122	Fondi correnti		
AV2			Carrelli di servizio+Carrelli Sala Operatoria	EMERGENZA	Sala operatoria	1.960			1.976		1.976	Fondi correnti		
AV2			ASTA PORTAFLEBO (Altri beni sanitari)	MATERNO INFANTILE	Ostetricia - Ginecologia					261	261	Fondi correnti		
AV2			Attrezz. informatiche varie (Notebook, PC, Monitor)	Varie UU.OO.						24.485	24.485	Fondi correnti		
AV2			Stampante	MATERNO INFANTILE	PEDIATRIA					195	195	Donazioni		
AV2			STAMPANTE	distretto	062115001 - UMEE - UNITA' MULTIDISCIPLINARE ETA' EVOLUTIVA	290	290				290	Fondi correnti		
AV2			STAMPANTE	distretto	0521150 - CONSULTORIO - DISTRETTO JESI	169	169				169	Fondi correnti		
AV2			STAMPANTE	ospedale di Jesi	0531459 - CC PNEUMOLOGIA OSPEDALE JESI	290	290				290	Fondi correnti		
AV2			PERSONAL COMPUTER HP 3500MT	ospedale di Jesi	0531771 - SERV. IMMUNOTRASFUSIONALE OSPEDALE JESI	482	482				482	Donazioni		
AV2			MONITOR 19 " PER PC	ospedale di Jesi	0531771 - SERV. IMMUNOTRASFUSIONALE OSPEDALE JESI	140	140				140	Donazioni		
AV2			STAMPANTE EPSON ACULASER M1200	dsm	0521499 - DSM_CSM - DISTRETTO JESI	36			36		36	Donazioni		
AV2			STAMPANTE EPSON MULTIFUNZIONE STYLUS OFFICE DX305F	dsm	0521499 - DSM_CSM - DISTRETTO JESI	85			85		85	Donazioni		
AV2			STAMPANTE EPSON STYLUS S22	dsm	0521499 - DSM_CSM - DISTRETTO JESI	65			65		65	Donazioni		
AV2			TELEVISORE LED 24"	ospedale di Jesi	0531771 - SERV. IMMUNOTRASFUSIONALE OSPEDALE JESI	229			229		229	Donazioni		
AV2			PERSONAL COMPUTER PORTATILE	dip prev	0510403 - IGIENE E SANITA' DEGLI ALIMENTI DI ORIGINE ANIMALE	581			581		581	Sanzioni amministrative		
AV2			ATTREZZATURE VARIE SANITARIE	distretto	05211000 - SPECIALISTICA AMBULATORIALE - DISTRETTO JESI	357			357		357	Donazioni	sconto merce	
AV2			RASOIO ELETTRICO	ospedale di Jesi	0531111 - CHIRURGIA GEN. DEGENZE OSPEDALE JESI	186			186		186	Donazioni	sconto merce	
AV2			RASOIO ELETTRICO	ospedale di Jesi	0531031 - U.T.I.C. OSPEDALE JESI	120			120		120	Donazioni	sconto merce	

PIANO DEGLI INVESTIMENTI PER L'ESERCIZIO 2013

Valori in Euro

ALTRI BENI

AAVV	Priorità (da 1 a n)	Nuovo Acquisto / Sostituzione	Investimento	Dip.	Ubicazione	Bilancio di Previsione 2013	I Trim 2013	II Trim 2013	III Trim 2013	IV Trim 2013	Bilancio Consuntivo 2013	Copertura finanziaria	Specifico Finanziamento	NOTE
AV2			MONITOR		0599999 - RICAVI E COSTI COMUNI AZIENDALI	93				93	93	Fondi correnti		
AV2			MONITOR		0599999 - RICAVI E COSTI COMUNI AZIENDALI	93				93	93	Fondi correnti		
AV2			MONITOR		0599999 - RICAVI E COSTI COMUNI AZIENDALI	93				93	93	Fondi correnti		
AV2			MONITOR		0599999 - RICAVI E COSTI COMUNI AZIENDALI	93				93	93	Fondi correnti		
AV2			MONITOR		0599999 - RICAVI E COSTI COMUNI AZIENDALI	93				93	93	Fondi correnti		
AV2			MONITOR		0599999 - RICAVI E COSTI COMUNI AZIENDALI	93				93	93	Fondi correnti		
AV2			MONITOR		0599999 - RICAVI E COSTI COMUNI AZIENDALI	93				93	93	Fondi correnti		
AV2			MONITOR		0599999 - RICAVI E COSTI COMUNI AZIENDALI	93				93	93	Fondi correnti		
AV2			ATTREZZATURE VARIE ECONOMICHE		0531569 - CC OSTETRICA GIN. OSPEDALE JESI	54				54	54	Finanziamento Legge 67/88 art. 20 AdP 2000		
AV2			ATTREZZATURE VARIE ECONOMICHE		0531599 - DIREZIONE DI DIPARTIMENTO - AFO MATERNO-INFANTILE OSPEDALE JESI	54				54	54	Finanziamento Legge 67/88 art. 20 AdP 2000		
AV2			ATTREZZATURE VARIE ECONOMICHE		0531599 - DIREZIONE DI DIPARTIMENTO - AFO MATERNO-INFANTILE OSPEDALE JESI	54				54	54	Finanziamento Legge 67/88 art. 20 AdP 2000		
AV2			ATTREZZATURE VARIE ECONOMICHE		0531599 - DIREZIONE DI DIPARTIMENTO - AFO MATERNO-INFANTILE OSPEDALE JESI	54				54	54	Finanziamento Legge 67/88 art. 20 AdP 2000		
AV2			ATTREZZATURE VARIE ECONOMICHE		0531569 - CC OSTETRICA GIN. OSPEDALE JESI	107				107	107	Finanziamento Legge 67/88 art. 20 AdP 2000		
AV2			LAVAGNA		0531569 - CC OSTETRICA GIN. OSPEDALE JESI	139				139	139	Finanziamento Legge 67/88 art. 20 AdP 2000		
AV2			COLONNA/PIANTANA UTENSILI		0531569 - CC OSTETRICA GIN. OSPEDALE JESI	336				336	336	Finanziamento Legge 67/88 art. 20 AdP 2000		
AV2			COLONNA/PIANTANA UTENSILI		0531599 - DIREZIONE DI DIPARTIMENTO - AFO MATERNO-INFANTILE OSPEDALE JESI	405				405	405	Finanziamento Legge 67/88 art. 20 AdP 2000		
AV2			COLONNA/PIANTANA UTENSILI		0531579 - CC PEDIATRIA OSPEDALE JESI	561				561	561	Finanziamento Legge 67/88 art. 20 AdP 2000		
AV2			COLONNA/PIANTANA UTENSILI		0531569 - CC OSTETRICA GIN. OSPEDALE JESI	561				561	561	Finanziamento Legge 67/88 art. 20 AdP 2000		
AV2			COLONNA/PIANTANA UTENSILI		0531569 - CC OSTETRICA GIN. OSPEDALE JESI	561				561	561	Finanziamento Legge 67/88 art. 20 AdP 2000		
AV2			COLONNA/PIANTANA UTENSILI		0531579 - CC PEDIATRIA OSPEDALE JESI	561				561	561	Finanziamento Legge 67/88 art. 20 AdP 2000		
AV2			COLONNA/PIANTANA UTENSILI		0531579 - CC PEDIATRIA OSPEDALE JESI	561				561	561	Finanziamento Legge 67/88 art. 20 AdP 2000		
AV2			CARRELLO		0531599 - DIREZIONE DI DIPARTIMENTO - AFO MATERNO-INFANTILE OSPEDALE JESI	654				654	654	Finanziamento Legge 67/88 art. 20 AdP 2000		
AV2			CARRELLO		0531599 - DIREZIONE DI DIPARTIMENTO - AFO MATERNO-INFANTILE OSPEDALE JESI	654				654	654	Finanziamento Legge 67/88 art. 20 AdP 2000		
AV2			CARRELLO		0531599 - DIREZIONE DI DIPARTIMENTO - AFO MATERNO-INFANTILE OSPEDALE JESI	654				654	654	Finanziamento Legge 67/88 art. 20 AdP 2000		
AV2			BILANCIA PESAPERSONE		0531599 - DIREZIONE DI DIPARTIMENTO - AFO MATERNO-INFANTILE OSPEDALE JESI	847				847	847	Finanziamento Legge 67/88 art. 20 AdP 2000		
AV2			BILANCIA PESAPERSONE		0531599 - DIREZIONE DI DIPARTIMENTO - AFO MATERNO-INFANTILE OSPEDALE JESI	847				847	847	Finanziamento Legge 67/88 art. 20 AdP 2000		
AV2			BILANCIA PESAPERSONE		0531599 - DIREZIONE DI DIPARTIMENTO - AFO MATERNO-INFANTILE OSPEDALE JESI	847				847	847	Finanziamento Legge 67/88 art. 20 AdP 2000		
AV2			COLONNA/PIANTANA UTENSILI		0531569 - CC OSTETRICA GIN. OSPEDALE JESI	883				883	883	Finanziamento Legge 67/88 art. 20 AdP 2000		
AV2			COLONNA/PIANTANA UTENSILI		0531569 - CC OSTETRICA GIN. OSPEDALE JESI	883				883	883	Finanziamento Legge 67/88 art. 20 AdP 2000		
AV2			GRUPPO FRIGORIFERO		0531569 - CC OSTETRICA GIN. OSPEDALE JESI	927				927	927	Finanziamento Legge 67/88 art. 20 AdP 2000		

PIANO DEGLI INVESTIMENTI PER L'ESERCIZIO 2013

Valori in Euro

ALTRI BENI

AAVV	Priorità (da 1 a n)	Nuovo Acquisto / Sostituzione	Investimento	Dip.	Ubicazione	Bilancio di Previsione 2013	I Trim 2013	II Trim 2013	III Trim 2013	IV Trim 2013	Bilancio Consuntivo 2013	Copertura finanziaria	Specifica Finanziamento	NOTE
AV2			CARRELLO		0531599 - DIREZIONE DI DIPARTIMENTO - AFO MATERNO-INFANTILE OSPEDALE JESI	1.997				1.997	1.997	Finanziamento Legge 67/88 art. 20 AdP 2000		
AV2			GRUPPO FRIGORIFERO		0531569 - CC OSTETRICIA GIN. OSPEDALE JESI	2.746				2.746	2.746	Finanziamento Legge 67/88 art. 20 AdP 2000		
AV2			COLONNA/PIANTANA UTENSILI		0531599 - DIREZIONE DI DIPARTIMENTO - AFO MATERNO-INFANTILE OSPEDALE JESI	3.565				3.565	3.565	Finanziamento Legge 67/88 art. 20 AdP 2000		
AV2			COLONNA/PIANTANA UTENSILI		0531599 - DIREZIONE DI DIPARTIMENTO - AFO MATERNO-INFANTILE OSPEDALE JESI	3.608				3.608	3.608	Finanziamento Legge 67/88 art. 20 AdP 2000		
AV2			BANCONE ATTREZZATO		0531599 - DIREZIONE DI DIPARTIMENTO - AFO MATERNO-INFANTILE OSPEDALE JESI	3.990				3.990	3.990	Finanziamento Legge 67/88 art. 20 AdP 2000		
AV2			BANCONE ATTREZZATO		0531599 - DIREZIONE DI DIPARTIMENTO - AFO MATERNO-INFANTILE OSPEDALE JESI	4.637				4.637	4.637	Finanziamento Legge 67/88 art. 20 AdP 2000		
AV2			BANCONE ATTREZZATO		0531569 - CC OSTETRICIA GIN. OSPEDALE JESI	5.602				5.602	5.602	Finanziamento Legge 67/88 art. 20 AdP 2000		
AV2			BANCONE ATTREZZATO		0531599 - DIREZIONE DI DIPARTIMENTO - AFO MATERNO-INFANTILE OSPEDALE JESI	6.737				6.737	6.737	Finanziamento Legge 67/88 art. 20 AdP 2000		
AV2			MONITOR		0599999 - RICAVI E COSTI COMUNI AZIENDALI	93				93	93	Fondi correnti		
AV2			MONITOR		0599999 - RICAVI E COSTI COMUNI AZIENDALI	93				93	93	Fondi correnti		
AV2			MONITOR		0599999 - RICAVI E COSTI COMUNI AZIENDALI	93				93	93	Fondi correnti		
AV2			MONITOR		0599999 - RICAVI E COSTI COMUNI AZIENDALI	93				93	93	Fondi correnti		
AV2			MONITOR		0599999 - RICAVI E COSTI COMUNI AZIENDALI	93				93	93	Fondi correnti		
AV2			MONITOR		0599999 - RICAVI E COSTI COMUNI AZIENDALI	93				93	93	Fondi correnti		
AV2			MONITOR		0599999 - RICAVI E COSTI COMUNI AZIENDALI	93				93	93	Fondi correnti		
AV2			MONITOR		0599999 - RICAVI E COSTI COMUNI AZIENDALI	93				93	93	Fondi correnti		
AV2			MONITOR		0599999 - RICAVI E COSTI COMUNI AZIENDALI	93				93	93	Fondi correnti		
AV2			MONITOR		0599999 - RICAVI E COSTI COMUNI AZIENDALI	93				93	93	Fondi correnti		
AV2			MONITOR		0599999 - RICAVI E COSTI COMUNI AZIENDALI	93				93	93	Fondi correnti		
AV2			MONITOR		0599999 - RICAVI E COSTI COMUNI AZIENDALI	93				93	93	Fondi correnti		
AV2			MONITOR		0599999 - RICAVI E COSTI COMUNI AZIENDALI	93				93	93	Fondi correnti		
AV2			MONITOR		0599999 - RICAVI E COSTI COMUNI AZIENDALI	93				93	93	Fondi correnti		
AV2			MONITOR		0599999 - RICAVI E COSTI COMUNI AZIENDALI	93				93	93	Fondi correnti		
AV2			FAX SAMSUNG SF-760P		0599010 - UFFICIO INFORMATICA	133				133	133	Fondi correnti		
AV2			FAX SAMSUNG SF-760P		0531912 - CUP - CASSE - ACCETTAZIONE OSPEDALE JESI	133				133	133	Fondi correnti		
AV2			FAX SAMSUNG SF-760P		0531459 - CC PNEUMOLOGIA OSPEDALE JESI	133				133	133	Fondi correnti		
AV2			FAX SAMSUNG SF-760P		0531701 - COSTI DI FUNZIONAMENTO DELLA FARMACIA OSPEDALIERA OSPEDALE JESI	133				133	133	Fondi correnti		

PIANO DEGLI INVESTIMENTI PER L'ESERCIZIO 2013

Valori in Euro

ALTRI BENI

AAVV	Priorità (da 1 a n)	Nuovo Acquisto / Sostituzione	Investimento	Dip.	Ubicazione	Bilancio di Previsione 2013	I Trim 2013	II Trim 2013	III Trim 2013	IV Trim 2013	Bilancio Consuntivo 2013	Copertura finanziaria	Specifica Finanziamento	NOTE
AV2			COD INV 94117		052111000 - SPECIALISTICA AMBULATORIALE - DISTRETTO JESI	162				162	162	Fondi correnti		
AV2			CARRELLO		0531449 - CC ONCOLOGIA OSPEDALE JESI	300				300	300	Fondi correnti		
AV2			CARRELLO		0531449 - CC ONCOLOGIA OSPEDALE JESI	300				300	300	Fondi correnti		
AV2			SCANNER		0510999 - CC DIPARTIMENTO DI PREVENZIONE	306				306	306	Contributi finalizzati		
AV2			STAMPANTE		0531729 - CC LABORATORIO ANALISI OSPEDALE JESI	354				354	354	Fondi correnti		
AV2			STAMPANTE		0531729 - CC LABORATORIO ANALISI OSPEDALE JESI	354				354	354	Fondi correnti		
AV2			STAMPANTE		0531729 - CC LABORATORIO ANALISI OSPEDALE JESI	354				354	354	Fondi correnti		
AV2			STAMPANTE		0531201 - ORTOPEDIA DEGENZE OSPEDALE JESI	354				354	354	Fondi correnti		
AV2			STAMPANTE		0531729 - CC LABORATORIO ANALISI OSPEDALE JESI	354				354	354	Fondi correnti		
AV2			STAMPANTE		0531729 - CC LABORATORIO ANALISI OSPEDALE JESI	354				354	354	Fondi correnti		
AV2			STAMPANTE		0531729 - CC LABORATORIO ANALISI OSPEDALE JESI	354				354	354	Fondi correnti		
AV2			STAMPANTE		0531729 - CC LABORATORIO ANALISI OSPEDALE JESI	354				354	354	Fondi correnti		
AV2			STAMPANTE		0531729 - CC LABORATORIO ANALISI OSPEDALE JESI	354				354	354	Fondi correnti		
AV2			STAMPANTE		0531729 - CC LABORATORIO ANALISI OSPEDALE JESI	354				354	354	Fondi correnti		
AV2			CARRELLO		0531701 - COSTI DI FUNZIONAMENTO DELLA FARMACIA OSPEDALIERA OSPEDALE JESI	379				376	376	Fondi correnti		
AV2			CARRELLO		0531701 - COSTI DI FUNZIONAMENTO DELLA FARMACIA OSPEDALIERA OSPEDALE JESI	379				376	376	Fondi correnti		
AV2			CARRELLO		0531701 - COSTI DI FUNZIONAMENTO DELLA FARMACIA OSPEDALIERA OSPEDALE JESI	396				392	392	Fondi correnti		
AV2			PERSONAL COMPUTER		0599999 - RICAVI E COSTI COMUNI AZIENDALI	410				410	410	Fondi correnti		
AV2			PERSONAL COMPUTER		0599999 - RICAVI E COSTI COMUNI AZIENDALI	410				410	410	Fondi correnti		
AV2			PERSONAL COMPUTER		0599999 - RICAVI E COSTI COMUNI AZIENDALI	410				410	410	Fondi correnti		
AV2			PERSONAL COMPUTER		0599999 - RICAVI E COSTI COMUNI AZIENDALI	410				410	410	Fondi correnti		
AV2			PERSONAL COMPUTER		0599999 - RICAVI E COSTI COMUNI AZIENDALI	410				410	410	Fondi correnti		
AV2			PERSONAL COMPUTER		0599999 - RICAVI E COSTI COMUNI AZIENDALI	410				410	410	Fondi correnti		
AV2			PERSONAL COMPUTER		0599999 - RICAVI E COSTI COMUNI AZIENDALI	410				410	410	Fondi correnti		
AV2			PERSONAL COMPUTER		0599999 - RICAVI E COSTI COMUNI AZIENDALI	410				410	410	Fondi correnti		
AV2			PERSONAL COMPUTER		0599999 - RICAVI E COSTI COMUNI AZIENDALI	410				410	410	Fondi correnti		
AV2			PERSONAL COMPUTER		0599999 - RICAVI E COSTI COMUNI AZIENDALI	410				410	410	Fondi correnti		
AV2			PERSONAL COMPUTER		0599999 - RICAVI E COSTI COMUNI AZIENDALI	410				410	410	Fondi correnti		
AV2			PERSONAL COMPUTER		0599999 - RICAVI E COSTI COMUNI AZIENDALI	410				410	410	Fondi correnti		
AV2			PERSONAL COMPUTER		0599999 - RICAVI E COSTI COMUNI AZIENDALI	410				410	410	Fondi correnti		

PIANO DEGLI INVESTIMENTI PER L'ESERCIZIO 2013

Valori in Euro

ALTRI BENI

AAVV	Priorità (da 1 a n)	Nuovo Acquisto / Sostituzione	Investimento	Dip.	Ubicazione	Bilancio di Previsione 2013	I Trim 2013	II Trim 2013	III Trim 2013	IV Trim 2013	Bilancio Consuntivo 2013	Copertura finanziaria	Specifica Finanziamento	NOTE
AV2			COD INV 94116		052111000 - SPECIALISTICA AMBULATORIALE - DISTRETTO JESI	1.199				1.199	1.199	Fondi correnti		
AV2			COLONNA/PIANTANA UTENSILI		0531701 - COSTI DI FUNZIONAMENTO DELLA FARMACIA OSPEDALIERA OSPEDALE JESI	2.058				2.041	2.041	Fondi correnti		
AV2			STADIOMETRO ART.D01602H		0531571 - PEDIATRIA DEGENZE OSPEDALE JESI	2.409				2.409	2.409	Fondi correnti		
AV2			STAMPANTE	SERVIZI	LAB.ANALISI	682	682				682	Fondi correnti		
AV2			SERVER DI RETE	SERVIZI	CED	12.030	12.030				12.030	Fondi correnti		
AV2			PERSONAL COMPUTER	SERVIZI	LAB.ANALISI	654	654				654	Fondi correnti		
AV2			STAMPANTE	TERRITORIO	AMB. CARDIOLOGIA	120	120				120	Fondi correnti		
AV2			STAMPANTE	SERVIZI	LAB.ANALISI	530		530			530	Fondi correnti		
AV2			5 STAMPANTI B/N	VARI	VARI	433			433		433	Fondi correnti		
AV2			SCANNER	DIP PREVENZIONI	VARI	351				351	351	Sanzioni amministrative		
AV2			PC-MONITOR E STAMPANTE	EMERGENZA	RIANIMAZIONE	400				400	400	Donazioni		
AV2			PC -STAMPANTE	TERRITORIO	ODONTOIATRIA	150				150	150	Donazioni		
AV2			FOTOCOPIATRICE	TERRITORIO	ODONTOIATRIA	100				100	100	Donazioni		
AV2			FAX MULTIFUNZIONE	MATERNO INFANTILE	PEDIATRIA	480				480	480	Donazioni		
AV2			FAX E STAMPANTE	MEDICINA	DIALISI	173				173	173	Donazioni		
AV2			SCANNER	TERRITORIO	ODONTOIATRIA	120				120	120	Donazioni		
AV2			PERSONAL COMPUTER	MEDICINA	DIABETOLOGIA	1.422				1.421	1.421	Contributi finalizzati		
AV2			PERSONAL COMPUTER	CHIRURGIA	OCULISTICA	711				711	711	Sponsorizzazioni		
AV2			STAMPANTI ML3750ND	VARI	VARI	1.191				1.191	1.191	Fondi correnti		
AV2			SERVER DI RETE	SEDE	Via Turati	10.958				10.958	10.958	Fondi correnti		
AV2			PERSONAL COMPUTER	VARI	VARI	9.948				9.948	9.948	Fondi correnti		
AV2			PC PORTATILI	VARI	VARI	4.847				4.847	4.847	Fondi correnti		
AV2			PERSONAL COMPUTER	EMERGENZA	BLOCCO OPERATORIO	700				700	700	Donazioni		
AV2			STAMPANTE SAMSUNG	EMERGENZA	CARDIOLOGIA	120				120	120	Donazioni		
AV2			ATTREZZATURE INFORMATICHE ED ELETTRONICHE	DIREZIONE	SEDE VIA TURATI	11.969			11.969		11.969	Fondi correnti		
AV2			PERSONAL COMPUTER	TERRITORIO	CENTRO SALUTE MENTALE	200				200	200	Fondi correnti		
AV2			BARELLE PORTA SALME	DSO	DSO	8.000				7.198	7.198	Fondi correnti		
AV2			CYCLETTE	Rsa SASSOFERRATO	RSA SASSOFERRATO	320				320	320	Donazioni		
AV2			BARELLE PER PAZIENTI	CHIRURGIA	SALA ENDOSCOPIA	3.334				3.362	3.362	Fondi correnti		
AV2			CARRELLO DI SERVIZIO	C.S.M.	CENTRO DIURNO	198		198			198	Fondi correnti		
AV2			CARRELLO PORTASTRUMENTI	MATERNO INFANTILE	OSTETRICA	712			712		712	Fondi correnti		
AV2			LAVATRICE HOTPOINT	BANCA OCCHI	BANCA OCCHI	500				500	500	Donazioni		
AV2			FORNO A MICRONDE	MATERNO INFANTILE	PEDIATRIA	90				90	90	Donazioni		
AV2			LAVASTOVIGLIE	CUCINA	CUCINA	1.000				1.000	1.000	Fondi correnti		
AV2			TAVOLI REFRIGERATI	CUCINA	CUCINA	1.220				1.220	1.220	Fondi correnti		
AV2			VASCA LAVAGGIO PAZIENTI	MEDICINA	MEDICIN	2.178				2.178	2.178	Fondi correnti		
AV2			BANCO A PARETE	SERVIZI	LAB.ANALISI	7.502				7.502	7.502	Fondi correnti		
AV2			CONDIZIONATORI PORTATILI	VARI	VARI	1.300		638		698	1.336	Fondi correnti		
AV2	1	nuovo	BARELLE PER PAZIENTI	CASE CIRCONDARIALI		3.038				3.038	3.038	Fondi correnti		DETERMINA DAV N. 1405 DEL 10/10/2013
AV2	1	nuovo/sostituz.	n.1 note book - Convenzione Consip "PC portatili 12 - lotto 1"	Dip.Prevenzione/Se rv.ig.allev.prod.zoot.ecn.	Castelfidardo					606	606	Sanzioni amministrative	Determina 1267/AV2/2012	Determina 762/ASURDG/14.10.2013
AV2	1	nuovo/sostituz.	n.1 note book - Convenzione Consip "PC portatili 12 - lotto 1"	Dip.Prevenzione/Se rv.sanita animale	Castelfidardo					606	606	Sanzioni amministrative	Determina 1267/AV2/2012	Determina 762/ASURDG/14.10.2013
AV2	1	nuovo/sostituz.	n.1 PC fisso - Convenzione Consip "PC desktop 12 - lotto 1"	Dip.Prevenzione/Se rv.ig.alimenti e nutrizione	Ancona					497	497	Sanzioni amministrative	Determina 1267/AV2/2012	Determina 762/ASURDG/14.10.2013
AV2	1	nuovo/sostituz.	n.4 PC fissi - Convenzione Consip "PC desktop 12 - lotto 1"	Dip.Prevenzione/Ep Idemiologia	Ancona/Chiaravalle/Falconara					1.990	1.990	Contributi finalizzati	Determina 504/ZT7DZONA/2011	Determina 762/ASURDG/14.10.2013

PIANO DEGLI INVESTIMENTI PER L'ESERCIZIO 2013

Valori in Euro

ALTRI BENI

AAVV	Priorità (da 1 a n)	Nuovo Acquisto / Sostituzione	Investimento	Dip.	Ubicazione	Bilancio di Previsione 2013	I Trim 2013	II Trim 2013	III Trim 2013	IV Trim 2013	Bilancio Consuntivo 2013	Copertura finanziaria	Specifica Finanziamento	NOTE
AV2	1	nuovo/sostituz.	n.4 PC fissi - Convenzione Consip "PC desktop 12 - lotto 1"	Dip.Prevenzione/Se rv.ig.sanità pubblica	Ancona					1.990	1.990	Donazioni	Determina 322/AV2/2011	Determina 762/ASURDG/14.10.2013
AV2	1	nuovo/sostituz.	n.5 PC fissi - Convenzione Consip "PC desktop 12 - lotto 1" + n.1 note book - Convenzione Consip "PC portatili 12 - lotto1"	Dip.Prevenzione/Se rv.prev.salute ambiente lavoro	Ancona					3.093	3.093	Sanzioni amministrative	Determina 234/AV2/2012	Determina 762/ASURDG/14.10.2013
AV2	1	nuovo/sostituz.	n.1 PC fisso - Convenzione Consip "PC desktop 12 - lotto 1"	Dip.Prevenzione/Se rv.ig.alimenti origine animale	Ancona					497	497	Sanzioni amministrative	Determina 1267/AV2/2012	Determina 762/ASURDG/14.10.2013
AV2	1	nuovo/sostituz.	n.1 note book - Convenzione Consip "PC portatili 12 - lotto 1"	Dip.Prevenzione/U O Promozione salute	Ancona					606	606	Contributi finalizzati	proventi derivanti indennizzo assicurativo	Determina 762/ASURDG/14.10.2013
AV2	1	nuovo/sostituz.	n.5 PC fissi - Convenzione Consip "PC desktop 12 - lotto 1"	Dip.Dipendenze	Ancona					2.483	2.483	Contributi finalizzati	Determina 133/ASURDG/2011	Determina 762/ASURDG/14.10.2013
AV2	1	nuovo/sostituz.	n.3 PC fissi - Convenzione Consip "PC desktop 12 - lotto 1" + n.6 note book - Convenzione Consip "PC portatili 12 - lotto1"	Ufficio Formazione/Aggior nam.prof.le	Ancona					5.127	5.127	Contributi finalizzati	Determine: 660/Z17FAP/2010; 868/Z17FAP/2010; 921/Z17FAP/2010; 1285/AV2/2012	Determina 762/ASURDG/14.10.2013
AV3	acquisto	nuovo acquisto	Lavatrice EV6100 BEKO	CSM - Gruppo appartamenti	CSM - Gruppo appartamenti	179,90	179,90				179,90	Fondi correnti		Iper Montebello ft.1410002681 Del 3/04/2013
AV3	acquisto	nuovo acquisto	Frigorifero Daya 98L	Territorio	RSA Recanati	139,99		139,99			139,99	Fondi correnti		Iper Montebello ft.1410005187 Del 25/06/2013
AV3	acquisto	nuovo acquisto	N.1 FRIGORIFERO 2P WTE2 511 A+	ospedale Civitanova	SPDC	299,90		299,90			299,90	Contributi finalizzati	DGR 857/2009 assegn.contrib. salute mentale-ASUR DG 1103 del 12.11.2009 Ripartizione	Iper Montebello ft.1410004982 Del 18/06/2013
AV3	acquisto	nuovo acquisto	lavastoviglie	Ospedale Civitanova	Utic					349,01	349,01	Fondi correnti		DML spa ft. VEN/597/2013 del 15.10.2013
AV3	Acquisto	nuovo acquisto	PC ACER n. 10	serv.informatica	sedi varie	6.037,90	6.037,90				6.037,90	Fondi correnti		Converge spa ft. 881 del 15.3.2013
AV3	Acquisto	nuovo acquisto	PC HP 6300	serv.informatica	sedi varie	20.051,51		26.479,64			26.479,64	Fondi correnti		Italware ft. 1361 del 24.4.2013
AV3	Acquisto	nuovo acquisto	6 PC	serv.informatica	sedi varie (3 pneumologia, 3 geriatria)			2.649,90			2.649,90	Fondi correnti		Meeting srl ft. 3717 del 4.7.2013
AV3	acquisto	nuovo acquisto	1 stampante Samsung SCX-3405E	Ospedale Civitanova	Ematologia					300,00	300,00	Donazioni		Donazione da determina N.1215 DEL 09/09/2013
AV3	Acquisto	nuovo acquisto	10 PC portatili	Ufficio Informatica	Sede amministrativa				8.094,90		8.094,90	Fondi correnti		Italware ft. 3093 del 30.9.2013
AV3	Acquisto	nuovo acquisto	Fotocamera digitale + scanner	Dipartimento Prevenzione	Servizio Igiene e Sanità Pubblica					690,76	690,76	Fondi correnti		Soluzione Ufficio srl ft. 6385 del 21.10.2013
AV3	Acquisto	nuovo acquisto	PC portatile	Dipartimento Prevenzione	Servizio Igiene e Sanità Pubblica					644,16	644,16	Donazioni		Sistema 3 SRL Informatica ft. 601 del 29.10.2013
AV3	Acquisto	nuovo acquisto	Monitor	Dipartimento Prevenzione	Servizio Igiene e Sanità Pubblica					276,94	276,94	Fondi correnti		SITECOM S.A.S.ft. 258 del 21.10.2013
AV3	Acquisto	nuovo acquisto	Proiettore	Dipart.Dipendenze patologiche						1.830,00	1.830,00	Fondi correnti		CIEMME SNC DI MARINOZZI & PARENTE
AV3	Acquisto	nuovo acquisto	PC portatile	Distretto Macerata	Centro Colostomizzati					600,00	600,00	Donazioni		HOLLISTER SPA
AV3	Acquisto	nuovo acquisto	aste portaflebo n.7	ospedale MC	terapia del dolore/blocco operatorio	1.920,51	1.920,51				1.920,51	Fondi correnti		SC Forniture Ospedaliere ft. 153 del 15.3.2013
AV3	Acquisto	nuovo acquisto	carrelli inox n.3	ospedale MC	laboratorio analisi	1.049,07	1.049,07				1.049,07	Fondi correnti		Vernipoll srl ft. 144 del 12.3.2013
AV3	Acquisto	nuovo acquisto	3 barelle per pazienti	ospedale MC	Radiologia	4.159,47		4.159,47			4.159,47	Fondi correnti		Givas srl ft. 411 del 31.1.2013
AV3	Acquisto	nuovo acquisto	carrello appendicamici	ospedale MC	Pneumologia	2.057,00		2.057,00			2.057,00	Fondi correnti		SC Forniture Ospedaliere ft. 432 del 28.6.13
AV3	Acquisto	nuovo acquisto	carrello terapia	RSA S.Ginesio	RSA S.Ginesio	1.648,27		1.648,27			1.648,27	Fondi correnti		Favero Health Projects ft.794 del 14.6.13
AV3	Acquisto	nuovo acquisto	carrello terapia	ospedale MC	Urologia	1.971,02		1.971,02			1.971,02	Fondi correnti		Favero Health Projects ft.792 del 14.6.13
AV3	Acquisto	nuovo acquisto	carrello terapia	RSA Corridonia	RSA Corridonia	1.822,91		1.822,91			1.822,91	Fondi correnti		Favero Health Projects ft.793 del 14.6.13
AV3	Acquisto	nuovo acquisto	aste portaflebo n.4	ospedale MC	Urologia			1.326,16			1.326,16	Fondi correnti		SC Forniture Ospedaliere ft. 458 del 12.7.13
AV3	acquisto	nuovo acquisto	supporti a stivaleto	Ospedale Civitanova	Blocco operatorio				8.303,50		8.303,50	Fondi correnti		Officina Protesi Trento ft. 1208 del 30.9.13
AV3	Acquisto	nuovo acquisto	2 manichini	territorio	118/distretto				3.315,40		3.315,40	Fondi correnti		MORTARA INSTRUM.EUROPE SRL ft. 133359 del 13.9.2013
AV3	Acquisto	nuovo acquisto	2 deambulatori	territorio	territorio					187,20	187,20	Fondi correnti		Piai Ortoch srl ft. 2656 del 15.10.2013
AV3	Acquisto	nuovo acquisto	carrelli	ospedale MC	Farmacia					8.232,56	8.232,56	Fondi correnti		SC Forniture Ospedaliere ft. 102 del 31.12.13

PIANO DEGLI INVESTIMENTI PER L'ESERCIZIO 2013

Valori in Euro

ALTRI BENI

AAVV	Priorità (da 1 a n)	Nuovo Acquisto / Sostituzione	Investimento	Dip.	Ubicazione	Bilancio di Previsione 2013	I Trim 2013	II Trim 2013	III Trim 2013	IV Trim 2013	Bilancio Consuntivo 2013	Copertura finanziaria	Specifica Finanziamento	NOTE
AV3	Acquisto	nuovo acquisto	carrello appendicamici	ospedale MC	terapia del dolore	780,45	780,45				780,45	Fondi correnti		Vernipoll srl ft. 138 del 8.3.2013
AV3	Acquisto	nuovo acquisto	attrezzature varie	ospedale MC	Farmacia					1.356,64	1.356,64	Fondi correnti		SC Forniture Ospedaliere ft. 102 del 31.12.13
AV3	Acquisto	nuovo acquisto	aste flebo amagnetiche 10	ospedale MC	pronto soccorso	2.580,00				3.147,60	3.147,60	Fondi correnti		medvet ft.1082/2013 + ft 987/2013
AV3	Acquisto	nuovo acquisto	frigorifero	Ospedale Tolentino	LUMPA					149,00	149,00	Donazioni	GESUELLI MAURO	
AV4	4	Nuovo acq.	Stampante	DS2	P.S.GIORGIO	289	289				289	Fondi Correnti		
AV4	5	Nuovo acq.	Carrello	POTES	AMANDOLA	330	330				330	Fondi correnti		
AV4	6	Sostituzione	Stampanti	SIA	FERMO	1.192	1.192				1.192	Fondi correnti		
AV4	7	Potenziamento	Videocamera	SPSAL	FERMO	544	544				544	Sanzioni amministrative		
AV4	2	Potenziamento	Etilometro	SPSAL	FERMO	6.594	6.595				6.595	Sanzioni amministrative		
AV4	3	Potenziamento	Fotocamere	SPSAL	FERMO	1.113	1.113				1.113	Sanzioni amministrative		
AV4	8	Potenziamento	Carrelli	AMM.VO	FERMO	1.089	-		1.089		1.089	Fondi correnti		
AV4	9	Potenziamento	Videoproiettori	VARI	FERMO	954	954				954	Fondi correnti		
AV4	49	Potenziamento	Videoproiettore	MEDICO	FERMO	477	477				477	Contributi finalizzati		
AV4	47		Videoproiettori	ISP	FERMO	477	477				477	Contributi finalizzati		
AV4	10		Forno Elettrico + Affettatrice	CUCINA	FERMO	10.500		327		11.362	11.689	Fondi correnti		
AV4	13		Bilancia pesapersone	DIABETOLOGIA	FERMO	1.000				976	976	Fondi correnti		
AV4	15		Deambulatore + Aste portaflebo	UROLOGIA	FERMO	1.600			271	845	1.116	Fondi correnti		
AV4	21		Fax	FARMAC.+OSP.	FERMO+ AMAND.	400			381		381	Fondi correnti		
AV4	20		Aste portaflebo + carrell. Emerg.	MEDICINA	FERMO	2.550				3.049	3.049	Fondi correnti		
AV4	16		Termosigillatrice	DS2	PETRITOLI	1.200				484	484	Fondi correnti		
AV4	17		Barella	MEDICINA	AMANDOLA	4.000				5.118	5.118	Fondi correnti		
AV4	1		fotometro	PREVENZIONE	FERMO	567	567				567	Fondi correnti		
AV4	2		CALCOLATRICE	DIR. OSPED.	FERMO	103	103				103	Fondi correnti		
AV4	3		ASTE PORTAFLEBO	VARI	VARI	609	609				609	Fondi correnti		
AV4	23		NAVIGATORE SATELLITARE	S.I.A.P.Z	FERMO	298		298			298	Fondi correnti		
AV4	43		CARRELLI	DS1	S.ELPIDIO A MARE					327	327	Fondi correnti		
AV4	24		BACHECA	DMO	FERMO	252		252			252	Fondi correnti		
AV4	32	nuovo acquisto	pc	VARI		12.000				14.851	14.851	Fondi correnti		implementazione ambulatori per stampa ricetta informatizzata e collegamento TS per certificati medici
AV4	32	nuovo acquisto	pc	NEUROLOGIA						479	479	Sperimentazioni		sperimentazioni
AV4	34	nuovo acquisto	pc portatili			3.200				458	458	Fondi correnti		per attività manutentiva e di reperibilità dell'UOC SIA
AV4	35	sostituzione	pc portatili			800				708	708	Fondi correnti		acquisto relativo al portatile rubato ed assegnato al Presidio di Petritoli
AV4	29	nuovo acquisto	stampanti			1.800				623	623	Fondi correnti		implementazione ambulatori per stampa ricetta informatizzata e collegamento TS per certificati medici
AV4	30	sostituzione	stampanti			1.800				1.340	1.340	Fondi correnti		le sostituzioni risultano necessarie per obsolescenza delle attuali
AV4	28	nuovo acquisto	server			12.900				16.240	16.240	Fondi correnti		sostituzione server backup presso locale server in via Zeppilli e print server per Presidi periferici
AV4	26	nuovo acquisto	eliminacode			6.000				3.730	3.730	Contributi finalizzati		per servizi con necessità di gestire il flusso dell'utenza
AV4	37	sostituzione	MONITOR 32"	TECNICO	UOC ATT. TECNIC	833		833			833	Fondi correnti		
AV4	42	Nuovo Acquisto	+ LETTORI CODICI A BARRE	PREVENZIONE	VETERINARI	1.689			1.089		1.089	Fondi correnti		
AV4	40	Nuovo acquisto	CARRELLI	DISTRETTO	P.S.ELPIDIO	3.690			3.690	273	3.963	Fondi correnti		
AV4	45	Sostituzione	FAX	PREVENZIONE	FERMO	127				127	127	Contributi finalizzati		
AV4	46		TELEVISORI	DIALISI	FERMO					14.012	14.012	Donazioni		
AV4	44		CALCOLATRICE	DAPO	FERMO					103	103	Fondi correnti		
AV4	48	Nuovo Acquisto	MONITOR	MEDICO	NEUROLOG.	589				589	589	Sperimentazioni		sperimentazioni
AV4	41	Nuovo acquisto	carrelli emergenza	MEDICO	M.GIORGIO	1.860				1.860	1.860	Fondi correnti		
AV5	1	Donazione	scanner		vari	1.076		1.075			1.075	Contributi finalizzati	DDPS n.101/POS	determina 627AV5/2013
AV5	1	Donazione	trappallet		farmacia	448		448			448	Sperimentazioni	sperimentazioni farmacia	scheda 6
AV5		sostituzione	fax e scanner		vari	849			849		849	Introiti pubblicitari	introiti propri	scheda n. 10
AV5		sostituzione	scanner		vari					2.873	2.873	Introiti pubblicitari	introiti propri	

PIANO DEGLI INVESTIMENTI PER L'ESERCIZIO 2013

Valori in Euro

ALTRI BENI

AAVV	Priorità (da 1 a n)	Nuovo Acquisto / Sostituzione	Investimento	Dip.	Ubicazione	Bilancio di Previsione 2013	I Trim 2013	II Trim 2013	III Trim 2013	IV Trim 2013	Bilancio Consuntivo 2013	Copertura finanziaria	Specifica Finanziamento	NOTE
AV5		sostituzione	televisore		psichiatria					400	400	Donazioni	donazioni	
AV5		sostituzione	Fonendoscopio		nefrologia	490			490		490	Donazioni	donazioni	DG 137 del 07/02/2013
AV5		acquisto			vari					4.851	4.851	Contributi finalizzati	DDPS n.101/POS	
AV5	1	Donazione	TV - giochi - attr. Varia x Ematologia (donati da AIL)	Dipartimento Area Medica	Ematologia	2.697	2.697				2.697	Donazioni		
AV5	1	acquisto	pc+ stampanti		vari					2.205	2.205	Contributi finalizzati	DDPS n.101/POS	
AV5	1	Donazione	Stampante - Scanner	Dipartimento Diagnostica	Radiologia	4.046	4.046				4.046	Donazioni		
AV5	1	Acquisto	Distruggi documenti	Dipartimento Prevenzione	SPSAL	300	300				300	Sanzioni amministrative		
AV5	1	Acquisto	Stampanti Kyocera	UU:OO. Vari		526	526				526	Contributi finalizzati		
AV5	1	Nuovo	RILEVATORE BANCONOTE FALSE	Dipartimento Diagnostica Clinica	LAB. ANALISI AP	182		91			91	Contributi finalizzati	Quota FSR x acq. In c/capitale anni 98/99	
AV5	1	Nuovo	RILEVATORE BANCONOTE FALSE	Dipartimento Diagnostica per immagini	RADIOLOGIA AP	182		91			91	Contributi finalizzati	Quota FSR x acq. In c/capitale anni 98/99	
AV5	1	sostituzione	RILEVATORE BANCONOTE FALSE N. 2	diraz. Amm.va PO	CUP_ACCETTAZIONE OSP. MAZZONI	363		182			182	Contributi finalizzati	Quota FSR x acq. In c/capitale anni 98/99	
AV5	1	potenziamento	CARRELLO X SISTEMA ECG	Dipartimento Medico	Cardiologia	750		750			750	Sperimentazioni		Vedere nota nel foglio Attrezzature Biomediche alla riga "SISTEMA ECG"
AV5	1	sostituzione	telefoni cordless n. 10		Varie UU.OO.	508		254			254	Fondi correnti		
AV5	1	sostituzione	Fax n. 5		Varie UU.OO.	506		253			253	Fondi correnti		
AV5	1	sostituzione	FOTOCAMERA DIGITALE		SISP	139		139			139	Sanzioni amministrative		
AV5	1	Acquisto	CALCOLATRICI	Territorio	LAB. ANALISI EX GIL	163		163			163	Fondi correnti		
AV5	1	Acquisto	HARDWARE VARIO: PC - STAMPANTI - LETTORI - ECC.	Territorio	LAB. ANALISI EX GIL	3.315		3.315			3.315	Fondi correnti		
AV5		Donazione	VARIE		Varie UU.OO.			1.669			1.669	Donazioni		
AV5		Acquisto	Arredi e attrezzature	Territorio	Lab. Analisi Ex Gil				2.081		2.081	Fondi correnti		
AV5		Acquisto	RILEVATORE DI BANCONOTE FALSE	Territorio	LAB. ANALISI EX GIL				91		91	Contributi finalizzati		
AV5		Acquisto	MANICHINI X 118	Territorio	CENTRALE 118					3.315	3.315	Contributi finalizzati		
AV5		Acquisto	Attrez. terapia intensiva	Ospedale	Rianimazione					2.996	2.996	Contributi finalizzati		
AV5		Donazione	Strumentario x Diabetologia	Ospedale	DIABETOLOGIA					4.300	4.300	Donazioni		
AV5		Acquisto	Orologi marcatempo		UU.OO.					3.013	3.013	Fondi correnti		
Totale complessivo						345.157	46.165	64.216	49.836	379.279	539.495			

Tabella 5.4 b

DETTAGLIO CONSULENZE E CONVENZIONI SANITARIE E NON SANITARIE**CONTO 0509030105 ACQUISTO CONVENZIONI AMMINISTRATIVE DA AZIENDE SSR, SSN E INRCA**

60.733	34.309	3.748	-	56.985	-	30.561
---------------	---------------	--------------	----------	---------------	----------	---------------

AV	Zona Territoriale	Oggetto	Forma giuridica (prestazioni occasionali, co.co.pro, consulenze vere e proprie, ecc...)	Soggetto	Bilancio esercizio 2012	Previsione Annuale 2013	Bilancio esercizio 2013	Variazione Bilancio 2013 - Bilancio esercizio 2012	Scostamento Bilancio 2013 - Previsione 2013
AV1	ZT01	PRESTAZIONI AMMINISTRATIVE	CONVENZIONI AMMINISTRATIVE E GESTIONALI	AZIENDA OSPEDALIERA OSPEDALI RIUNITI MARCHE NORD	4.063	4.063	-	4.063	- 4.063
Totale	AV1				4.063	4.063	-	4.063	- 4.063
AV2	ZT04	quota costo progett. e coord.Servizio Civile Nazionale	convenzione Co.An	Zona Territoriale n. 9 - Macerata				-	-
AV2	ZT04	servizio di assistenza consulenza per igiene alimentare cucina centrale	convenzione	ECO MISA	4.691	4.700	-	4.691	- 4.700
AV2	ZT07	REGISTRO MORTALITA' E CODIFICA CAUSA SPECIF. (DET.799/AV2/2012)		AZIENDA UNITA' SANITARIA LOCALE DI MODENA	8.752	8.752	-	8.752	- 8.752
AV2	ZT04			ORSINI ANNA MARIA			3.748	3.748	3.748
Totale	AV2				13.443	13.452	3.748	9.695	- 9.704
AV3	ZT09	Comune di montecassiano	consulenza	ing Luchetti	34.551		-	34.551	-
AV3	ZT09	Varie Convezioni	consulenza	vari professionisti		8.119		-	- 8.119
Totale	AV3				34.551	8.119	-	34.551	- 8.119
AV5	ZZ.TT 12-13	varie	scambi infra					-	-
AV5	ZT13	BORSA DI STUDIO DOTTORATO IN "LIFE SCIENCES AND PUBLIC HEALTH" XXVII CICLO ANNO 2012	PRESTAZIONI OCCASIONALI	UNIVERSITA' DI CAMERINO	8.675	8.675	-	8.675	- 8.675
Totale	AV5				8.675	8.675	-	8.675	- 8.675

Tabella 5.4 b

DETTAGLIO CONSULENZE E CONVENZIONI SANITARIE E NON SANITARIE

CONTO 0505130103 Acquisto di convenzioni sanitarie da Az SSR, SSN E INRCA

1.831.086	1.648.613	1.573.616	-	257.470	-	74.996
-----------	-----------	-----------	---	---------	---	--------

AV	Zona Territoriale	Oggetto	Forma giuridica (prestazioni occasionali, co.co.pro, consulenze vere e proprie, ecc...)	Soggetto	Bilancio esercizio 2012	Previsione Annuua 2013	Bilancio Consuntivo 2013	Variazione Bilancio 2013 - Bilancio esercizio 2012	Scostamento Bilancio 2013 - Previsione 2013
AV1	ZT01	ANESTESIA E CITOPATOLOGIA	CONVENZIONI	AZ. OSP. UNIV OSPEDALI RIUNITI ANCONA	155	155	-	155	155
AV1	ZT02	citopatologia	CONVENZIONI	AZ. OSP. UNIV OSPEDALI RIUNITI ANCONA		21.294	22.721	22.721	1.427
AV1	ZT02	convenz per anatomia patologica	convenzione	AZ. OSP. UNIV OSPEDALI RIUNITI ANCONA		60.321	15.237	15.237	45.084
AV1	ZT02	convenz per chirurgia vascolare	convenzione	AZ. OSP. UNIV OSPEDALI RIUNITI ANCONA		43.175	24.672	24.672	18.503
AV1	ZT02	CONVENZIONI SANITARIE	S.S.R.	AZ. OSP. UNIV OSPEDALI RIUNITI ANCONA	102.616	5.886	-	102.616	5.886
AV1	ZT03	Consulenze anesthesiologiche per assistenza domiciliare minore	consulenze vere e proprie	AZ. OSP. UNIV OSPEDALI RIUNITI ANCONA	2.262	2.262	4.448	2.186	2.186
AV1	ZT01	CONVENZIONE SANITARIE	CONVENZIONI	AZ. OSPEDALIERA OSPEDALI RIUNITI MARCHE NORD	161.961	161.961	-	161.961	161.961
AV1	ZT01	rapporti SPDC	CONVENZIONI	AZ. OSPEDALIERA OSPEDALI RIUNITI MARCHE NORD			39.422	39.422	39.422
AV1	ZT01	trasporto salme	CONVENZIONI	AZ. OSPEDALIERA OSPEDALI RIUNITI MARCHE NORD			10.422	10.422	10.422
AV1	ZT02	CONVENZIONI SANITARIE	S.S.R.	AZ. OSPEDALIERA OSPEDALI RIUNITI MARCHE NORD	65.657	1.869	-	65.657	1.869
AV1	ZT02	Anatomia patologica	convenzione	AZ. OSPEDALIERA OSPEDALI RIUNITI MARCHE NORD			59.869	59.869	59.869
AV1	ZT02	ematologia	convenzione	AZ. OSPEDALIERA OSPEDALI RIUNITI MARCHE NORD			18.719	18.719	18.719
AV1	ZT02	medicina nucleare	convenzione	AZ. OSPEDALIERA OSPEDALI RIUNITI MARCHE NORD			7.783	7.783	7.783
AV1	ZT02	accertamento morte celebrale	convenzione	AZ. OSPEDALIERA OSPEDALI RIUNITI MARCHE NORD			19.124	19.124	19.124
AV1	ZT02	radioterapia	convenzione	AZ. OSPEDALIERA OSPEDALI RIUNITI MARCHE NORD			4.541	4.541	4.541
AV1	ZT02	urologia	convenzione	AZ. OSPEDALIERA OSPEDALI RIUNITI MARCHE NORD			26.594	26.594	26.594

AV	Zona Territoriale	Oggetto	Forma giuridica (prestazioni occasionali, co.co.pro, consulenze vere e proprie, ecc...)	Soggetto	Bilancio esercizio 2012	Previsione Annuale 2013	Bilancio Consuntivo 2013	Variazione Bilancio 2013 - Bilancio esercizio 2012	Scostamento Bilancio 2013 - Previsione 2013
AV1	ZT03	Convenz per gastroenterologia - screening colon retto	convenzione	AZ. OSPEDALIERA OSPEDALI RIUNITI MARCHE NORD	28.891	32.226	16.113	- 12.778	- 16.113
AV1	ZT03	onvenz per sedute anestesilogiche e reperibilità Pergola e Fossombrone		AZ. OSPEDALIERA OSPEDALI RIUNITI MARCHE NORD	222.346		-	- 222.346	-
AV1	ZT03	prestazioni mediche dentro Carcere Fossombrone	convenzione	AZ. OSPEDALIERA OSPEDALI RIUNITI MARCHE NORD			5.683	5.683	5.683
AV1	ZT03	prestazioni cardiologiche H Fossombrone	convenzione	AZ. OSPEDALIERA OSPEDALI RIUNITI MARCHE NORD			6.164	6.164	6.164
AV1	ZT03	prestazioni radiologia H Fossombrone	convenzione	AZ. OSPEDALIERA OSPEDALI RIUNITI MARCHE NORD			24.809	24.809	24.809
AV1		medico competente	convenzione	AZ. OSPEDALIERA OSPEDALI RIUNITI MARCHE NORD		21.623	21.623	21.623	0
AV1		partecipazione a commissioni/colelgi medico legali	convenzione	AZ. OSPEDALIERA OSPEDALI RIUNITI MARCHE NORD			5.025	5.025	5.025
AV1		senologia	convenzione	AZ. OSPEDALIERA OSPEDALI RIUNITI MARCHE NORD			35.929	35.929	35.929
AV1	ZT02	CONVENZIONI SANITARIE	convenzione	AZIENDA SANITARIA LOCALE N.1 -AVEZZANO SULMONA L'AQUILA	12.404	12.404		- 12.404	- 12.404
AV1	ZT1	progetto Neuropsicologia clinica	convenzione	Università degli studi di Urbino			48.264	48.264	48.264
Totale	AV1				596.291	363.175	417.162	- 179.128	53.987
AV2	ZT04	Citopatologia	convenzione	AO Umberto I° - Ancona	29.025	30.000	28.922	- 103	- 1.078
AV2	ZT04	Anatomia patologica ed istologia	convenzione	AO Umberto I° - Ancona	92.104	92.000	96.820	4.716	4.820
AV2	ZT04	Medicina nucleare	convenzione	AO Umberto I° - Ancona	22.528	22.300	26.011	3.483	3.711
AV2	ZT05	Convenzioni di anatomia patologia clinica,igiene ospedaliera, sorveglianza	convenzione	AZ.OSP.UNIV.OSP.ALI RIUNITI UMBERTO I-LANCISI-SALESI	138.375	138.375	168.613	30.239	30.239
AV2	ZT06	Anatomia Patologica	Convenzione	Ospedali riuniti Ancona	94.245	94.245	96.040	1.795	1.795
AV2	ZT06	Chirurgia vascolare	Consulenza occasionale	Ospedali riuniti Ancona	12.256	-	-	- 12.256	-
AV2	ZT06	Citopatologia	Convenzione	Ospedali riuniti Ancona	21.326	21.326	21.582	255	255
AV2	ZT06	Neuroradiologia	Convenzione	Ospedali riuniti Ancona	31.179	31.179	30.314	- 866	- 866
AV2	ZT06	Igiene ospedaliera	Consulenza occasionale	Ospedali riuniti Ancona	5.528	4.648	4.033	- 1.495	- 615

AV	Zona Territoriale	Oggetto	Forma giuridica (prestazioni occasionali, co.co.pro, consulenze vere e proprie, ecc...)	Soggetto	Bilancio esercizio 2012	Previsione Annua 2013	Bilancio Consuntivo 2013	Variazione Bilancio 2013 - Bilancio esercizio 2012	Scostamento Bilancio 2013 - Previsione 2013
AV2	ZT06	Prestazioni aggiuntive di consul. Specialistica di pediatria - Dr. Guido Pennoni	Convenzione	ASL 1 CITTA' DI CASTELLO	12.566			- 12.566	-
AV2	ZT07	Screening, progetto Cronos, consulenze radiologia, cons anatomia patologica, citologia, oncologia, NAD		AZ. OSP. UNIVERSITARIA OSPED RIUNITI UMBERTO I LANCISI SALES	192.135	192.135		- 192.135	- 192.135
AV2	ZT07	Spiga Giuseppe - Radioprotezione		I.N.R.C.A. IST GER. U. SESTILL	28.782	29.000	29.000	218	- 0
AV2	ZT07	NAD					87.312	87.312	87.312
AV2	ZT07	Oncologia					7.949	7.949	7.949
AV2	ZT07	Oftalmologia					10.575	10.575	10.575
AV2	ZT07	Senologia					618	618	618
AV2	ZT07	Citopatologia					19.683	19.683	19.683
AV2	ZT07	Igiene ospedaliera					18.728	18.728	18.728
AV2	ZT07	Medicina legale					7.561	7.561	7.561
AV2	ZT07	Chirurgia della mano e minivasiva					85	85	85
Totale	AV2				680.051	655.209	653.846	- 26.205	- 1.363
AV3	ZT02	ematologia	S.S.R.	AZIENDA OSPEDALIERA OSPEDALI RIUNITI MARCHE NORD		16.219,24		-	- 16.219
AV3	ZT08	chirurgia plastica	convenzione	AZ.OSP.UNIV.OSPEDALI RIUNITI UMBERTO I-LANCISI-SALES	39.500,71	28.000,00	17.072,25	- 22.428	- 10.928
AV3	ZT08	ematologia	convenzione	AZ.OSP.UNIV.OSPEDALI RIUNITI UMBERTO I-LANCISI-SALES	12.276,62	12.000,00		- 12.277	- 12.000
AV3	ZT08	anestesia	convenzione	AZ.OSP.UNIV.OSPEDALI RIUNITI UMBERTO I-LANCISI-SALES	6.031,12	6.000,00	9.202,82	3.172	3.203
AV3	ZT09	Ambulatorio neurochirurgia	Convenzioni tra Enti	Az. Osp. Riuniti Ancona (Neuroc	20.896,00	18.000,00	16.549,13	- 4.347	- 1.451
AV3	ZT09	anestesia	Convenzioni tra Enti	Az. Osp. Riuniti Ancona (Genetica)	20.892,00	6.769,32	450,08	- 20.442	- 6.319
AV3	ZT09	Immunologia clinica	convenzione	Az. Osp. Riuniti Ancona		1.500,00	353,01	353	- 1.147
AV3	ZT09	dietologia e nutrizione	Convenzioni tra Enti	Az. Osp. Riuniti Ancona		4.500,00		-	- 4.500
AV3	ZT09	Chirurgia vascolare	Convenzioni tra Enti	Az. Osp. Riuniti Ancona Dr Carbonari		12.403,68		-	- 12.404
AV3	ZT10	citologia	PRESTAZIONI	Az.Osp.Umberto I AN	23.174,37	22.000,00	22.836,91	- 337	837
AV3	ZT10	dietista	PRESTAZIONI	Zona territoriale 5 (Dr. Rotatori Nadia)		6.700,00		-	- 6.700
AV3	ZT10	Consulenza occasionale chirurgia vascolare	PRESTAZIONI	Umberto I	3.101,25			- 3.101	-
Totale	AV3				125.872	134.092	66.464	- 59.408	- 67.628
AV4	ZT11	convenzioni sanitarie	CONVENZIONE PROF.MACARRI	UNIVERSITA'POLITECNICA DELLE MARCHE	55.726,11	55.716,00		- 55.726	- 55.716

AV	Zona Territoriale	Oggetto	Forma giuridica (prestazioni occasionali, co.co.pro, consulenze vere e proprie, ecc...)	Soggetto	Bilancio esercizio 2012	Previsione Annua 2013	Bilancio Consuntivo 2013	Variazione Bilancio 2013 - Bilancio esercizio 2012	Scostamento Bilancio 2013 - Previsione 2013
AV4	ZT11	CONSULENZE CHIRURGIA PLASTICA-ANATOMIA PATOLOGICA-CHIRURGIA VASCOLARE-CHIRURGIA GENERALE-CITOLOGIA	convezioni	AZ.OSP.UNIVERSITARIA OSP.RIUNITI	245.607,41	238.813,33	-	245.607	- 238.813
AV4	ZT11	Nuove consulenze angiografia body, ecoendoscopia, broncosopia	CONSULENZA	Nuove consulenzelinfonodo sentinella, broncoscopia, rad. Intervent., allergologia		11.184,00	290.275,38	290.275	279.091
Totale	AV4				301.334	305.713	290.275	- 11.058	- 15.438
AV5	ZT12	CONSULENZE DI IGIENE OSPEDALIERA	CONVENZIONE TRA ENTI	AZ.OSP. "OSPED.RIUNITI"	7.104	8.263,36	1.963,82	- 5.140	- 6.300
AV5	ZT12	CONSULENZE NEUROCHIRURGIA	CONVENZIONE TRA ENTI	AZ.OSP. "OSPED.RIUNITI"	10.254	16.026,00		- 10.254	- 16.026
AV5	ZT12	CONSULENZE NEURORADIOLOGIA	CONVENZIONE TRA ENTI	AZ.OSP. "OSPED.RIUNITI"				-	-
AV5	ZT12	CHIRURGIA PLASTICA	CONVENZIONE TRA ENTI	AZ.OSP. "OSPED.RIUNITI"	15.474	19.329,00	3.079,40	- 12.395	- 16.250
AV5	ZT12	RICERCA MIRATA DI SOSTANZE STUPEFACENTI E FARMACI SU MAT.BIOLOGICO	OCCASIONALE	Università degli Studi di Macerata		242,41		-	- 242
AV5	ZT13	Chirurgia (plastica)	CONVENZIONE TRA ENTI	Azienda Osped. Ospedali Riuniti AN	9.344	11.671,00	21.549,40	12.206	9.878
AV5	ZT13	Chirurgia vascolare	CONVENZIONE TRA ENTI	Azienda Osped. Ospedali Riuniti AN	68.521	80.735,54	71.433,17	2.912	- 9.302
AV5	ZT13	Chirurgia Pediatrica (cessata)	CONVENZIONE TRA ENTI	Azienda Osped. Ospedali Riuniti AN	1.419			- 1.419	-
AV5	ZT13	Neurochirurgia	CONVENZIONE TRA ENTI	Azienda Osped. Ospedali Riuniti AN	5.742	8.974,00		- 5.742	- 8.974
AV5	ZT13	Consulenze anestesia pediatrica	OCCASIONALE	Azienda Osped. Ospedali Riuniti AN	7.932	5.000,00		- 7.932	- 5.000
AV5	ZT13	2 CONSULENZE OCCASIONALI 2°/3	OCCASIONALE	Azienda Osped. Ospedali Riuniti AN	262		7.250,68	6.989	7.251
AV5	ZT13	Consulenze diagnostiche DNA	OCCASIONALE	Università Politecnica delle Marche	632			- 632	-
AV5	ZT13	SERT - RICERCA MITATA DI SOSTANZE STUPEFACENTI MATERIALE BIOLOGICO 11-12 MARZO 2013	OCCASIONALE	UNIVERSITA' DEGLI STUDI DI MACERATA	855	181,81	592,43	- 263	411
Totale	AV 5				127.539	150.423	105.869	- 21.670	- 44.554
Totale	DIREZIONE					40.000	40.000	40.000	-

Tabella 5.4 b

DETTAGLIO CONSULENZE E CONVENZIONI SANITARIE E NON SANITARIE**CONTO 0505130101 ACQUISTO DI CONSULENZE SANITARIE**

770.911	665.901	615.368	-	155.543	-	50.533
----------------	----------------	----------------	----------	----------------	----------	---------------

AV	Zona Territoriale	Oggetto	Forma giuridica (prestazioni occasionali, co.co.pro, consulenze vere e proprie, ecc...)	Soggetto	Bilancio esercizio 2012	Previsione Annua 2013	Bilancio Consuntivo 2013	Variazione Bilancio 2013 - Bilancio esercizio 2012	Scostamento Bilancio 2013 - Previsione 2013
AV1	ZT02	Assistente sociale	LAVORATORI AUTONOMI	AGOSTINI ALICE	9.365	-	-	9.365	-
AV1	ZT02	Medico Sert	LAVORATORI AUTONOMI	AMADORI RAFFAELLA	17.567	9.209	9.209	8.358	-
AV1	ZT01	VETERINARI	CONSULENZE SANITARIE	AMB. VET. FELICI - PANZIERI	660	-	320	340	320
AV1	ZT01	VETERINARI	CONSULENZE SANITARIE	AMB. VET. GAUDENZI GIOVANNI	1.200	1.059	1.750	550	691
AV1	ZT01	VETERINARI	CONSULENZE SANITARIE	AMB.VET. VIVIANI-CIANDRINI	1.840	4.056	2.750	910	1.306
AV1	ZT01	VETERINARI	CONSULENZE SANITARIE	AMB.VET.ASS. CANGIOTTI - GOMIERO - ONDEDEI	9.818	6.381	5.000	4.817	1.381
AV1	ZT01	VETERINARI	CONSULENZE SANITARIE	AMB.VET.ASS. FAMA'R & LAGHI	720	1.760	1.700	980	60
AV1	ZT01	VETERINARI	CONSULENZE SANITARIE	AMB.VET.ASS. FARINA - CECCOLINI - GAMBINI	1.351	1.025	593	759	433
AV1	ZT01	VETERINARI	CONSULENZE SANITARIE	AMB.VET.ASS. GABBANINI - BECHELLI	2.360	3.840	2.985	625	855
AV1	ZT01	VETERINARI	CONSULENZE SANITARIE	AMB.VET.ASS. NUNZIATINI	640	4.224	2.080	1.440	2.144
AV1	ZT01	VETERINARI	CONSULENZE SANITARIE	AMB.VET.ASS. RAMAIOLI-GABBANINI-FAVARETTO	14.587	21.424	15.474	887	5.950
AV1	ZT01	VETERINARI	CONSULENZE SANITARIE	AMB.VET.MANFRONI	606	808	575	30	233
AV1	ZT01	VETERINARI	CONSULENZE SANITARIE	ANDREANI RAFFAELLA	160	1.040	700	540	340
AV1	ZT01	SUPP. PSICOL. MINORI RICOV.	CONSULENZE SANITARIE	ASS. IL GIOVANE HOLDEN	7.931	14.709	16.163	8.232	1.454
AV1	ZT03	Consulenze occasionali di anestesia - citologia	CONSULENZE SANITARIE	AZ.OSP.UNIV. OSPEDALI RIUNITI UMBERTO I-LANCISI-SALESI	909	15.000	-	909	15.000
AV1	ZT01	CONSULENZE SANITARIE	CONSULENZE SANITARIE	AZIENDA OSPEDALIERA OSPEDALI RIUNITI MARCHE NORD	1.735	1.735	-	1.735	1.735
AV1	ZT01	esperto qualificato radiosorveglianza fisica	CONSULENZE SANITARIE	BERNARDI TERENCEO	4.316	4.133	4.162	155	29
AV1	ZT02	esperto qualificato radiosorveglianza fisica	CONSULENZE SANITARIE	BERNARDI TERENCEO	28.352	28.892	30.312	1.960	1.420
AV1	ZT03	esperto qualificato radiosorveglianza fisica	CONSULENZE SANITARIE	BERNARDI TERENCEO	15.264	14.591	17.040	1.776	2.449
AV1	ZT01	VETERINARI	CONSULENZE SANITARIE	BEZICHERI ALESSANDRA	603	-	403	200	403
AV1	ZT01	Psicologo - Dipendenze patologiche	CONSULENZE SANITARIE	BEZZI LORETTA	11.845	-	-	11.845	-
AV1	ZT01	Psicologo - DSM	CONSULENZE SANITARIE	BIAGINI SIMONA	10.100	-	-	10.100	-

AV	Zona Territoriale	Oggetto	Forma giuridica (prestazioni occasionali, co.co.pro, consulenze vere e proprie, ecc...)	Soggetto	Bilancio esercizio 2012	Previsione Annua 2013	Bilancio Consuntivo 2013	Variazione Bilancio esercizio 2013 - Bilancio esercizio 2012	Scostamento Bilancio 2013 - Previsione 2013
AV1	ZT02	Psicologa Umee e Umea Urbania	CONSULENZE SANITARIE	BRENDA MARIA CRISTINA	21.055	21.481	20.645	- 410	- 836
AV1	ZT02	Psicologo DSM	CONSULENZE SANITARIE	BRUNORI CARLO	17.006	16.861	17.812	806	951
AV1	ZT01	FARMACOVIGILANZA	CONSULENZE SANITARIE	BUI CHIARA	6.854	13.708	13.708	6.854	-
AV1	ZT02	Psicologo DSM	CONSULENZE SANITARIE	CARALLO ALESSANDRO DIMITRI	19.895	19.609	18.324	- 1.572	- 1.285
AV1	ZT01	Medico Chirurgo - Dipendenze patologiche	CONSULENZE SANITARIE	CECCONI MAURIZIO	34.048	34.049	36.889	2.842	2.841
AV1	ZT01	VETERINARI	CONSULENZE SANITARIE	CL. VET. TORRESIN - SISA	1.256		1.219	- 37	1.219
AV1	ZT02	Psicologa - DSM Fano	PRESTAZIONI LP	DEL GRANDE FRANCESCA	4.958	9.917	10.625	5.667	708
AV1	ZT02	Psicologo Sert	PRESTAZIONI LP	D'ELIA PAOLO	17.499	20.040	17.600	101	- 2.440
AV1	ZT01	Psicologo - Dipendenze patologiche	CONSULENZE SANITARIE	DI LEO ANGELA	2.605			- 2.605	-
AV1	ZT02	Medico Psichiatria DSM	PRESTAZIONI LP	FACCHINI MATTEO	3.797			- 3.797	-
AV1	ZT02	Dipendenze patologiche	PRESTAZIONI LP	FALCIONI VERONICA	3.916			- 3.916	-
AV1	ZT02	Farmacista - farmacovigilanza	PRESTAZIONI LP	FAZI FEDERICO	9.047			- 9.047	-
AV1	ZT01	Biologo - Accertamenti tossicologia e alcool	CONSULENZE SANITARIE	FERRETTI SARA	14.417			- 14.417	-
AV1	ZT01	VETERINARI	CONSULENZE SANITARIE	GALEAZZI - BRACCI	3.342	1.440	2.140	- 1.202	700
AV1	ZT01	Psicologo - Dipendenze patologiche	CONSULENZE SANITARIE	GEMINIANI FABIO	8.750			- 8.750	-
AV1	ZT02	Prestazioni medicina legale	PRESTAZIONI LP	GERVASI MARIA PAOLA		20.599		-	- 20.599
AV1	ZT03	Prestaz.per controlli medico fiscali (FANO)	PRESTAZIONI LP	GERVASI MARIA PAOLA	12.274	7.910	7.912	- 4.362	2
AV1	ZT02	Psicologa Sert	PRESTAZIONI LP	IOVENITTI AGNESE	19.366	22.651	19.771	405	- 2.880
AV1	ZT03		CONSULENZE SANITARIE	ISTITUTO ZOOPROFILATTICO SPERIMENTALE UMBRIA E MARCHE			2.551	2.551	2.551
AV1	ZT02	Farmacista - farmacovigilanza	PRESTAZIONI LP	LANUTTI FABIO		13.708	13.708	13.708	-
AV1	ZT02	Psicologa Dsm	PRESTAZIONI LP	LARI LAURA	10.063	12.264	10.324	262	- 1.940
AV1	ZT01	Ginecologo attività distrettuale	PRESTAZIONE OCCASIONALE	MANCINO MAURO	152			- 152	-
AV1	ZT02	Assistente sociale	PRESTAZIONI LP	MANOCCHI MARTINA	3.296			- 3.296	-
AV1	ZT01	VETERINARI	CONSULENZE SANITARIE	MARINI ANDREA	119	-	286	167	286
AV1	ZT01	MEDICO SIAS c/o carcere Pesaro	CONSULENZE SANITARIE	MARONCELLI ANDREA	27.385	33.280	31.688	4.303	- 1.592
AV1	ZT01	Ginecologo attività distrettuale	CONSULENZE SANITARIE	MARTELLI FRANCESCA	19.500			- 19.500	-
AV1	ZT01	Odontoiatra SIAS c/o carcere Pesaro	CONSULENZE SANITARIE	MARZOCCHI GIANNI FRANCO	35.233	44.380	38.798	3.565	- 5.582
AV1	ZT01	VETERINARI	CONSULENZE SANITARIE	NOTARI DONATELLA	4.035	6.267	5.726	1.690	- 541
AV1			medicina fiscale	nuovi incarichi	-			-	-
AV1	ZT03	Prestaz.per controlli medico fiscali (FANO)	PRESTAZIONI LP	LICCI OSVALDO	-	3.500	5.093	5.093	1.593
AV1	ZT03	Prestaz.per controlli medico fiscali (FANO)	PRESTAZIONI LP	TOSSICHETTI LUCIA	-	3.500	1.126	1.126	- 2.374

AV	Zona Territoriale	Oggetto	Forma giuridica (prestazioni occasionali, co.co.pro, consulenze vere e proprie, ecc...)	Soggetto	Bilancio esercizio 2012	Previsione Annua 2013	Bilancio Consuntivo 2013	Variazione Bilancio esercizio 2013 - Bilancio esercizio 2012	Scostamento Bilancio 2013 - Previsione 2013
AV1	ZT01	Prestaz.per controlli medico fiscali (PESARO)	PRESTAZIONI LP	DI LUCA LUCIANO	-	2.496	2.219	2.219	- 277
AV1	ZT01	Prestaz.per controlli medico fiscali (PESARO)	PRESTAZIONI LP	BEZZICCHERI UMBERTA	-	2.496	6.483	6.483	3.987
AV1	ZT02	Medico Psichiatria DSM	PRESTAZIONI LP	OLIVIERI MYRIAM	30.282			- 30.282	-
AV1	ZT02	Psicologa	PRESTAZIONI LP	PAGLIARONI SIRA	2.075			- 2.075	-
AV1	ZT01	MEDICO SIAS c/o carcere Pesaro	CONSULENZE SANITARIE	PALUMBO GIUSEPPE	27.522	24.722	27.554	32	2.832
AV1	ZT02	Psicologa DSM	PRESTAZIONI LP	PAMBIANCO SAMANTHA	16.222	16.342	15.533	- 689	- 809
AV1	ZT01	Odontoiatra SIAS c/o carcere Pesaro	CONSULENZE SANITARIE	PEPE GIORGIO	2.479	1.500		- 2.479	- 1.500
AV1	ZT02	Ginecologo attività distrettuale	PRESTAZIONE OCCASIONALE	PETRINA ADOLFO	1.202			- 1.202	-
AV1	ZT03	Prestaz.per controlli medico fiscali (FANO)	PRESTAZIONI LP	PULIANI GIOVANNI	11.486	11.289	11.757	271	468
AV1		VETERINARI	VETERINARIO LAVORATORE AUTONOMO PER PROFILASSI	RAMAIOLI MARIO		7.050	3.703	3.703	- 3.347
AV1	ZT02	Psicologa	PRESTAZIONE OCCASIONALE	RASTELLETTI BARBARA	277			- 277	-
AV1	ZT01	VETERINARI	CONSULENZE SANITARIE	RENZI RAIMONDO	1.600	1.080	800	- 800	- 280
AV1	ZT01	MEDICO SISP	CONSULENZE SANITARIE	ROMANO PAOLO	18.333	6.667	6.667	- 11.667	-
AV1	ZT02	Psicologo Oncologia & Territorio	PRESTAZIONI LP	ROMEO MARCO	33.304	38.997	37.977	4.674	- 1.020
AV1	ZT02	VETERINARI	VETERINARIO LAVORATORE AUTONOMO PER PROFILASSI	RUSCIADELLI MARGHERITA	680	2.280	1.520	840	- 760
AV1	ZT02	VETERINARI	CONSULENZE SANITARIE	SARACINO DAVIDE			60	60	60
AV1	ZT02	Psicologa	PRESTAZIONI LP	SCHIAVI SABRINA	25.815	24.650	24.661	- 1.155	10
AV1	ZT02	Neuropsichiatra	PRESTAZIONI LP	SCOPA PIER PAOLO	13.869	12.118	13.280	- 588	1.162
AV1	ZT03	Prestaz.per controlli medico fiscali (FANO)	PRESTAZIONI LP	SILVESTRI MAURO	11.493	8.929	8.931	- 2.563	2
AV1	ZT02	Psicologa DSM	PRESTAZIONI LP	TAMBURINI ERIKA	10.936	11.038	10.733	- 203	- 305
AV1	ZT02	Psicologo Set	PRESTAZIONI LP	TANGERINI GIULIA	15.616	23.320	17.621	2.005	- 5.699
AV1	ZT01	Psicologo SIAS - Dipendenze patologiche	CONSULENZE SANITARIE	UGUCCIONI MARIA ADELAIDE	1.303	-		- 1.303	-
AV1	ZT02	Consulenza medico/legale prof. Mariano Cingolani	CONSULENZE SANITARIE	UNIVERSITA' DEGLI STUDI DI MACERATA			1.210	1.210	1.210
AV1	ZT01	VETERINARI	CONSULENZE SANITARIE	VAGNINI VIRNA	240	1.200	1.280	1.040	80
AV1	ZT01	Psicologo - Dipendenze patologiche	CONSULENZE SANITARIE	VENTURINI BARBARA	1.303	-		- 1.303	-
AV1	ZT01	Dietista - Coll DSM e Dipartimento di Prevenzione Pesaro	CONSULENZE SANITARIE	VITI FRANCESCA	20.004	10.002	10.002	- 10.002	-
AV1	ZT01	VETERINARI	CONSULENZE SANITARIE	VIVIANI MARCO	2.420	1.500		- 2.420	- 1.500
Totale	AV1				690.255	646.726	589.152	- 101.104	- 57.575
AV2	ZT04	Progetto "rete regionale per la ipovisione", contributi regionali	convenzione	Pet Village	6.001			- 6.001	-

AV	Zona Territoriale	Oggetto	Forma giuridica (prestazioni occasionali, co.co.pro, consulenze vere e proprie, ecc...)	Soggetto	Bilancio esercizio 2012	Previsione Annua 2013	Bilancio Consuntivo 2013	Variazione Bilancio 2013 - Bilancio esercizio 2012	Scostamento Bilancio 2013 - Previsione 2013
AV2	ZT04	progetto "implementazione dip. dip. patologiche" (finanziato con contributo regionale)2011-2012	consulenza	vari	29.017			- 29.017	-
AV2	ZT04	Progetto "Contrasto Dipendenze Patologiche 2012-2013"	consulenza	vari	11.209	9.271	19.701	8.493	10.430
AV2	ZT04	determina AV2 298/2012 (Dr. Maurizio Giunti: "Attività di Supporto alla U.O. Medicina Interna nella gestione degli ambulatori internistici presidi entroterra") e 2302/2012 (Dott.ssa M. Michela Balzarano: partecipazione al progetto "Continuità Assistenza Ginecologica nell'ambulatorio periferico di Ostra Vetere")	consulenza	Giunti Balzarano	7.836	3.754	3.018	- 4.818	- 736
AV2	ZT05	Medico competente	consulenza	Duca Dorianò	17.991			- 17.991	-
AV2	ZT06	Piano di analisi chimico - microbiologiche per HACCP	Consulenza	IGIENSTUDIO SRL	3.874	4.648	3.497	- 377	- 1.151
Totale	AV2				75.927	17.673	26.216	- 49.711	8.543
AV3	ZT08	Prestazioni odontoiatriche	rapporto libero professionale	Catinari Leontina	1.501,81	1.501,81		- 1.502	- 1.502
AV3	ZT08	ONORARIO CTU PER CAUSA AL TRIBUNALE DI MACERATA R.G.4597/2007 DEL BALZO/ASUR MARCHE ANCONA	rapporto libero professionale	Fortuni Giuseppe	3.226,50			- 3.227	-
Totale	AV3				4.728	1.502	-	- 4.728	- 1.502

Tabella 5.4 b

DETTAGLIO CONSULENZE E CONVENZIONI SANITARIE E NON SANITARIE

CONTO 0517010201 CONVENZIONI PER SERVIZI RELIGIOSI

378.461	377.850	395.385	16.925	17.535
----------------	----------------	----------------	---------------	---------------

AV	Zona Territoriale	Oggetto	Forma giuridica (prestazioni occasionali, co.co.pro, consulenze vere e proprie, ecc...)	Soggetto	Bilancio esercizio 2012	Previsione Annuale 2013	Bilancio Consuntivo 2013	Variazione Bilancio 2013 - Bilancio esercizio 2012	Scostamento Bilancio 2013 - Previsione 2013
AV1	ZT01	CONVENZIONE PER SERVIZI RELIGIOSI - Rsa Galantara	convenzione	ARCIDIOCESI DI PESARO	4.389	4.426	4.426	37	-
AV1	ZT03	Cappellano - Osp.Fossom.	convenzione	CALLETTI MARZIO	12.230	12.081	12.081	- 149	-
AV1	ZT03	Cappellano - Osp.Pergola	convenzione	FRADELLONI FILIPPO	12.230	12.081	12.081	- 149	-
Totale	AV1				28.848	28.588	28.588	- 261	-
AV2	ZT04	conv. per ass. religiosa c/o RSA e P.O. Senigallia	convenzione	Curia Vescovile	10.000	10.000	30.000	20.000	20.000
AV2	ZT05	Convenzioni per servizi religiosi	convenzione	CURIA DI JESI	51.896	54.994	51.400	- 496	- 3.594
AV2	ZT06	Convenzioni per servizi religiosi	convenzione	Personale religioso	24.043	22.200	24.352	309	2.152
AV2	ZT07			CONV. CURIA ARCIVESCOVILE OSP. OSIMO RSA CASTELFIDARDO	10.000	10.000	10.000	-	-
AV2	ZT07			CONVENZ. DIOCESI DI SENIGALLIA RSA CHIARAVALLE	6.250	6.250	6.250	-	-
AV2	ZT07			CONV. PRELATURA SANTA CASA DI LORETO	15.000	15.000	15.000	-	-
Totale	AV2				117.189	118.444	137.002	19.813	18.558
AV3	ZT08	convenzione per servizi religiosi	lavoro dipendente	n. 2 assistenti religiosi	48.229,22	54.405,59	54.405,59	6.176	-
AV3	ZT09	Convenzioni con religiosi servizi religiosi per ospedale		vari religiosi	60.944,00	55.935,97	52.851,02	- 8.093	- 3.085
AV3	ZT10	Camerino-SSM (01.01.08-31.12.08)	convenzione	Arcidiocesi Camerino-S.S.Marche (44)	30.677,52	30.064,00	30.063,96	- 614	0
AV3	ZT10	Servizi religiosi per ospedale Matelica (01.01.08-31.12.08)	convenzione	Arcidiocesi Fabriano (115)	7.998,36	7.999,44	10.665,92	2.668	2.666
Totale	AV3				147.849	148.405	147.986	137	- 419
AV4	ZT11	ASSISTENZA RELIGIOSA	convenzione	PERSONALE RELIGIOSO	30.206,94	30.206,67	30.206,93	- 0	0
Totale	AV4				30.207	30.207	30.207	- 0	0
AV5	ZT12	Servizi religiosi	Convenzioni per servizi religiosi	PROV.ITALIANA PRETI SS.SACRAMENTO	26.169	26.169	26.169,00	- 0	0
AV5	ZT13	sacerdote RSA Offida	Convenzioni per servizi religiosi	CARDUCCI LUCIANO	3.099	3.099	2.753,32	- 345	- 345
AV5	ZT13	sacerdote RSA AP	Convenzioni per servizi religiosi	CIOTTI LUCIANO	3.499	3.499	3.240,00	- 259	- 259
AV5	ZT13	curie vescovile	Convenzioni per servizi religiosi	sacerdoti vari	21.600	19.440	19.440,00	- 2.160	-
Totale	AV5				54.367	52.207	51.602	- 2.765	- 605

Tabella 5.4 b

DETTAGLIO CONSULENZE E CONVENZIONI SANITARIE E NON SANITARIE**CONTO 0517010301 COSTI PERSONALE SANITARIO NON DIPENDENTE**

6.539.268	5.965.345	5.639.087	-	900.181	-	326.258
------------------	------------------	------------------	----------	----------------	----------	----------------

AV	Zona Territoriale	Oggetto	Forma giuridica (prestazioni occasionali, co.co.pro, consulenze vere e proprie, ecc...)	Soggetto	Bilancio esercizio 2012	Previsione Annuale 2013	Bilancio Consuntivo 2013	Variazione Bilancio 2013 - Bilancio esercizio 2012	Scostamento Bilancio 2013 - Previsione 2013
AV1	ZT01	Chimico pe Lab Tossicologia	CO.CO.CO.	AGOSTINI MARCO	17.667	19.051	18.457	791	- 593
AV1	ZT03	carcere - MEDICO SIAS (guardia medica)	incarico libero-professionale	BALDI ALESSANDRO	17.157	18.170	17.940	783	- 230
AV1	ZT03	Psicologa Consultorio Alzheimer	incarico libero-professionale	BIRGOLOTTI DALIA	16.659	16.660	16.660	1	0
AV1	ZT03	Psicologa DSM - Disturbi del comportamento alimentare	incarico libero-professionale	BIRGOLOTTI DALIA	2.192	1.949	2.193	1	244
AV1	ZT03	carcere - MEDICO SIAS (guardia medica)	incarico libero-professionale	COSTANTINI MASSIMO	18.514	18.468	18.124	- 390	- 344
AV1	ZT03	carcere - MEDICO SIAS (guardia medica)	incarico libero-professionale	CRUPI STEFANO	18.928	18.997	18.607	- 321	- 390
		Psicologo Sert - progetto insieme per la sicurezza	incarico libero-professionale	D'ELIA PAOLO			600	600	600
AV1	ZT03	Psicologa CONSULTORIO	incarico libero-professionale legato a progetto finanziato	DE IACO EMANUELA	13.042	13.044	13.044	1	-
AV1	ZT03	Psicologa DSM - Disturbi del comportamento alimentare	incarico libero-professionale	DE IACO EMANUELA	2.915	2.916	2.916	1	0
AV1		Attività distrettuale Ginecologo	incarico libero-professionale	DE LELLIS VALENTINA		6.656	6.656	6.656	-
AV1	ZT03	Psicologa - Consultorio Foss. & Carcere (al carcere come sert)	incarico libero-professionale	DONINI GIUSEPPINA	16.659	16.660	16.660	1	0
AV1	ZT03	Spsal Disturbi del comportamento alimentare	incarico libero-professionale	DONINI GIUSEPPINA	3.639	3.640	3.640	1	0
AV1	ZT02	Psicologa finanziata SERT con progetto droghe	incarico libero-professionale	DONINI GIUSEPPINA	-	4.612	2.562	2.562	- 2.050
AV1	ZT03	carcere - Tecnico radiologia	incarico libero-professionale	FABBRI RINALDO	7.975	8.091	8.091	117	0
AV1	ZT01	Psicologa Dipendenze patologiche	incarico libero-professionale	FALCIONI VERONICA	8.466	29.023	22.919	14.453	- 6.104
AV1	ZT01	Biologa Accertamenti tossicologia e alcool	incarico libero-professionale	FERRETTI SARA	2.875	26.371	24.771	21.896	- 1.600
AV1	ZT03	Medico Igiene Alimenti e nutrizione (sost. GIROLAMETTI)	incarico libero-professionale	GREGORI ALESSANDRO	27.457	27.458	27.458	1	0
AV1	ZT03	carcere - Odontoiatra	incarico libero-professionale	LANDINI VIRGINIO	18.540	17.440	16.343	- 2.198	- 1.098

AV	Zona Territoriale	Oggetto	Forma giuridica (prestazioni occasionali, co.co.pro, consulenze vere e proprie, ecc...)	Soggetto	Bilancio esercizio 2012	Previsione Annuale 2013	Bilancio Consuntivo 2013	Variazione Bilancio 2013 - Bilancio esercizio 2012	Scostamento Bilancio 2013 - Previsione 2013
		psicologo - dipartimento dipendenze patologiche	incarico libero-professionale	MARCOLINI MANUELA			9.698	9.698	9.698
AV1	ZT03	carcere - MEDICO SIAS (guardia medica)	incarico libero-professionale	MAKLUF FARAGE	19.595	19.389	18.883	- 712	- 506
AV1	ZT03	Medico casa circondariale (come sert)	incarico libero-professionale	MONTONI GIOVANNI	27.112	25.730	27.289	177	1.559
AV1	ZT03	carcere - MEDICO SIAS (guardia medica)	incarico libero-professionale	MONTONI GIOVANNI	20.653	20.861	20.569	- 84	- 291
AV1	ZT02	Podologa centro antidiabetico	CO.CO.CO.	MORRI ELISA	8.950	-	-	8.950	-
AV1	ZT03	Psicologa Dipartimento Prevenzione	incarico libero-professionale	RASTELLETTI BARBARA	21.622	21.623	21.623	1	-
AV1	ZT02	Psicologa Progetto sicurezza	incarico libero-professionale	RASTELLETTI BARBARA		2.804	804	804	- 2.000
AV1	ZT01	Medico specialista in igiene e medicina preventiva - Progetto Zanzara Tigre	incarico libero-professionale	ROMANO PAOLO	6.667	33.333	27.500	20.833	- 5.833
AV1	ZT03	Medico Neurologo - RSA Mondavio	incarico libero-professionale	SENIGAGLIA ANNA RITA	23.710	23.711	23.711	1	0
AV1	ZT02	Ingegnere clinico	CO.CO.CO.	TAMPIERI CLAUDIA	4.710	-	-	4.710	-
AV1	ZT03	FARMACOVIGILANZA	incarico libero-professionale	UGUCCIONI FANCESCO		9.042	9.688	9.688	646
AV1	ZT03	carcere - Oculista	incarico libero-professionale	VOLTA GIOVANNI	1.294	1.044	-	1.294	- 1.044
Totale	AV1				326.995	406.741	397.407	70.412	- 9.334
AV2	ZT06	Distretto - Medico Fiscale	libera professione	Angeloni Elvira	2.667	0	1.638	- 1.029	1.638
AV2	ZT07	DSM	CO.CO.PRO.	ARIMATEA EMIDIO	39.520	39.520	39.520	-	-
AV2	ZT05	HJ -118	L.P.	Azzam Antari	42.900	7.800	7.800	- 35.100	-
AV2	ZT06	Radiologia - Medico	libera professione	Baldelli Stefano	25.018	0	-	25.018	-
AV2	ZT07	IG. DENTALE		BALDINELLI PATRIZIA	700		-	700	-
AV2	ZT06	DSM - Psichiatra	libera professione	Bascioni Sara	0	31.218	30.923	30.923	- 295
	ZT05		CO.CO.PRO	BRAGA MARIA INEZ			176	176	176
AV2	ZT06	Farmacia Territoriale - Farmacista	libera professione	Bellabarba Sabrina	22.056	0	-	22.056	-
AV2	ZT06	SIAN - Biologo	libera professione	Belli Luca	28.485	28.289	28.912	427	623
AV2	ZT04	psichiatra D.S.M	co.co.pro.	Benvenuti Monica	11.846	26.697	26.697	14.851	-
AV2	ZT07	CARCERE		BERCHICCI ROSELLA	9.262		15.044	5.783	15.044
AV2	ZT06	Ginecologia e Consultorio Familiare- Medico	libera professione	Berluti Beatrice	41.568	16.475	16.466	- 25.102	- 9
AV2	ZT05	Clinica Reumatologica	L.P.	Bertolazzi Chiara	6.933		-	6.933	-
AV2	ZT07	CARCERE		BETTARELLI GIOVANNI	2.620	2.490	2.120	- 500	- 370
AV2	ZT04	biologo lab. Analisi (risparmio Di Fabio e Torelli)	co.co.pro.	Bizzarri Enrico	27.203		2.473	- 24.730	2.473
AV2	ZT07	SPSAL	CO.CO.PRO.	BOLOGNINI LUCIA	33.320	33.200	34.600	1.280	1.400
AV2	ZT06	DSM - Psicologo	libera professione	Borri Desiree	9.986	8.103	8.103	- 1.883	-
AV2	ZT07	DSM	CO.CO.PRO.	BRANDONI MARCO	40.910	35.665	40.710	- 200	5.045

AV	Zona Territoriale	Oggetto	Forma giuridica (prestazioni occasionali, co.co.pro, consulenze vere e proprie, ecc...)	Soggetto	Bilancio esercizio 2012	Previsione Annuale 2013	Bilancio Consuntivo 2013	Variazione Bilancio 2013 - Bilancio esercizio 2012	Scostamento Bilancio 2013 - Previsione 2013
AV2	ZT06	Ostetricia e Ginecologia - Ostetrica	libera professione	Bruschelli Elisa	17.250	15.867	15.394	- 1.856	- 473
AV2	ZT06	Laboratorio Analisi - Tecnico Laboratorio	libera professione	Bugionovo Dajana	11.870	16.417	17.166	5.296	749
AV2	ZT05	Veterinario	L.P.	Burattini Maria Chiara	13.660			- 13.660	-
AV2	ZT07	U.O. OSTETR./GINECOLOGIA	CO.CO.PRO dirigente medico GINECOLOGO	BATTISTONI GIOVANNA		12.480	12.480	12.480	-
AV2	ZT05	Medicina Legale	L.P.	Campanelli Michela	27.534			- 27.534	-
AV2	ZT05	CAD	L.P.	Cardinaletti Marina	9.350			- 9.350	-
AV2	ZT06	Neurologia - Tecnico NFP	libera professione	Cardinali Vanessa	5.732	0		- 5.732	-
AV2	ZT04	medico Gastroenterologia	co.co.pro.	Carella Alessandra		16.952	16.952	16.952	-
AV2	ZT05	Patologia Clinica	L.P.	Cavalletti Andrea	22.464	26.100	7.488	- 14.976	- 18.612
AV2	ZT06	Distretto - Psicologo	Co.co.	Ceccolini Claudia	14.976	11.938	10.277	- 4.699	- 1.661
AV2	ZT04	medico dip.igiene e san. Pubbl. (contr.reg.finalizzato)	co.co.pro.	Cerrone Tiziana	24.636	18.462	19.893	- 4.743	1.431
AV2	ZT04	pediatria- amb.pediatrico	co.co.co.	Cester Annamaria	4.320			- 4.320	-
AV2	ZT07	BAMBINI 0-3 ANNI BUSSOLOTI (DET. 663/AV2 DEL 12/04/2012)	fondi finalizzati PSICOLOGO	BUSSOLOTI FEDERICA		4.770	2.385	2.385	- 2.385
AV2	ZT05	Clinica Reumatologica	L.P.	Ciapetti Alessandro	19.054	7.488	3.765	- 15.289	- 3.723
AV2	ZT06	Farmacista Serv. Farm. Osp.Fabriano - Fin. Farmacovigilanza	Contr. Borsa Studio	Cingolani Laura	0	10.000		-	10.000
AV2	ZT07	PS CHIARAVALLE		CINGOLANI MARCO	13.950			- 13.950	-
AV2	ZT07	CARCERE		CIOCLU DOINA	32.616	35.099	23.995	- 8.622	- 11.104
AV2	ZT06	DSM - Psicologo	libera professione	Clementi Daniela	12.504	9.724	9.745	- 2.759	21
AV2	ZT07		contributi finalizzati	COLLAMATI ELISABETTA	5.000			- 5.000	-
AV2	ZT06	Odontostomatologia - Odontoiatra	libera professione	Coloccini Mirko	5.491	7.647	4.786	- 705	- 2.861
AV2	ZT07	DSM	CO.CO.PRO.	COLTRINARI RICCARDO	40.838	40.983	42.456	1.618	1.473
AV2	ZT06	Banca degli Occhi RM - Biologo	libera professione	Conforti Silvia	0	8.500	8.500	8.500	-
AV2	ZT07	UO MEDICINA OSIMO	CO.CO.PRO.	CONIO MARCO	68.590	45.080	41.820	- 26.770	- 3.260
AV2	ZT07	MEDICO P.S. POU	CO.CO.PRO.	DE MARTINO ANTONIO	40.838	37.000	32.160	- 8.678	- 4.840
AV2	ZT07	PSICOLOGA CONSULTORIO D.C.	CO.CO.PRO.	DE RIENZO CRISTINA	39.520	39.520	39.520	-	-
AV2	ZT07	MEDICINA LEGALE	CO.CO.PRO. - VISITE FISCALI	DE ROSA CINZIA	41.302	27.308	28.212	- 13.090	904
AV2	ZT06	Nefrologia - Medico	libera professione	De Sanctis Luisa	38.324	26.536	24.157	- 14.168	- 2.379
AV2	ZT06	Odontostomatologia - Odontoiatra	libera professione	Del Brutto Mauro	25.532	18.133	18.135	- 7.397	2
AV2	ZT07	CARCERE		DI ALESSIO ALBERTO	34.178	35.328	34.661	483	- 667
AV2	ZT05	formazione	L.P.	Di Maio Luca	22.080	5.797	12.598	- 9.482	- 6.801
AV2	ZT06	Consultorio familiare- Psicologo	libera professione	Di Pinto Daniela	9.377	0		- 9.377	-
AV2	ZT05	Medicina Legale	L.P.	Dominguez Cristina	0	13.553	27.059	27.059	13.506

AV	Zona Territoriale	Oggetto	Forma giuridica (prestazioni occasionali, co.co.pro, consulenze vere e proprie, ecc...)	Soggetto	Bilancio esercizio 2012	Previsione Annuale 2013	Bilancio Consuntivo 2013	Variazione Bilancio 2013 - Bilancio esercizio 2012	Scostamento Bilancio 2013 - Previsione 2013
AV2	ZT07	MEDICINA LEGALE	CO.CO.PRO. - VISITE FISCALI	DOMINGUEZ CRISTINA	32.631			- 32.631	-
AV2	ZT04	medico, esperto valut. rischi app. elettromedicali	co.co.co.	Donati Claudio	20.000		19.000	- 1.000	19.000
AV2	ZT06	Oncologia - Psicologo	libera professione	Duca Monia	22.920	10.418	8.335	- 14.585	- 2.084
AV2	ZT05	HJ P.S.	L.P.	Ebrahimi Far Zahra	46.572	38.168	37.926	- 8.646	- 242
AV2	ZT06	Distretto - Medico Fiscale	libera professione	Falcone Fabrizio	2.807	0	120	- 2.687	120
AV2	ZT07	IG. DENTALE		FARRONI MARIA TERESA	663			- 663	-
AV2	ZT06	Distretto UMEE - Psicologa	libera professione	Ferroni Luciana	29.959	12.483	12.483	- 17.476	-
AV2	ZT06	Odontostomatologia - Odontoiatra	libera professione	Fiorani Francesco	6.733	4.787	4.784	- 1.949	- 2
AV2	ZT05	Veterinario	L.P.	Fiorani Giovanni	13.660			- 13.660	-
AV2	ZT06	Pronto Soccorso - Medico	libera professione	Fiorenzo Kayo Moore	37.200	37.462	37.400	200	- 62
AV2	ZT07	DISTRETTO SUD	CO.CO.PRO.	FIORINI FRANCESCA	38.720	38.827	38.840	120	13
AV2	ZT05	SerT	L.P.	Franca Federica	10.500	10.400	9.360	- 1.140	- 1.040
AV2	ZT07	GASTRO OSIMO		FREDDARA UMBERTO	10.800			- 10.800	-
AV2	ZT07	HOSPICE CHIARAVALLE	CO.CO.PRO.	FRONDAROLI DANIELA	39.484	41.525	39.524	40	- 2.000
AV2	ZT07		contributi finalizzati	FUSCO MARIA ALTOMARE	1.866			- 1.866	-
AV2	ZT07	CHIRURGIA		GASPARRI LUCA	18.769			- 18.769	-
AV2	ZT07	DSM - UMEE OSIMO	contributi finalizzati	GASPARRI MANOLA	9.900			- 9.900	-
AV2	ZT05	Odonto	L.P.	Gentili Luca	13.752	12.038	12.038	- 1.714	-
AV2	ZT04	contr. con medico P.S. (finanziata da cessazione)	co.co.pro.	Gentili Massimiliano	29.700	37.232	37.232	7.532	-
AV2	ZT06	Ostetricia e Ginecologia - Medico	libera professione	Gentilucci Lucia	37.200	35.381	35.359	- 1.841	- 22
AV2	ZT07	MEDICO P.S. POU	CO.CO.PRO.	GHOLAMREZAE MAHNAZ	51.239		750	- 50.489	750
AV2	ZT05	M.Trasfusionale	L.P.	Giannulis Ioanis	15.600			- 15.600	-
AV2	ZT05	Odonto	L.P.	Giombi Massimo	14.352	12.038	12.038	- 2.314	-
AV2	ZT07	VETERINARIO	CO.CO.PRO.	GIOVANNETTI ROBERTO	59.143	24.527	24.527	- 34.616	-
AV2	ZT04	psicologa D.S.M. (contr.Reg. Finalizz.)	co.co.pro.	Giulia Parroni	615			- 615	-
AV2	ZT07	SERV. PS/OSS.	CO.CO.PRO.	GOMROKCHI MOHAMMAD	49.214		750	- 48.464	750
AV2	ZT07	DIPENDENZE	CO.CO.PRO.	GRAMACCIONI GIUSEPPINA	10.887	8.645	10.887	-	2.241
AV2	ZT07	IG. DENTALE		GRESTI FRANCESCA	774			- 774	-
AV2	ZT06	ISP - Tecnico Prevenzione	libera professione	Grifi Marta	9.681	0		- 9.681	-
AV2	ZT06	Neurologia - Tecnico NFP	libera professione	Gualandi Debora	9.905	16.745	18.545	8.640	1.800
AV2	ZT06	Logopedia Territorio - Logopedista	libera professione	Gubinelli Francesca	12.000	7.000	7.333	- 4.667	333
AV2	ZT06	Chirurgia Plastica/ORL - Medico	libera professione	Guidarelli Piero	16.400	25.850	3.400	- 13.000	- 22.450
AV2	ZT07	CARCERE		HOSSEINIAN ALI AKBAR	33.166	31.985	35.581	2.415	3.596
AV2	ZT05	Radiologia	L.P.	Isak Zeggai Saba	38.645	6.094	6.094	- 32.551	-
AV2	ZT07	CARCERE		LA ROCCA ROBERTO	4.210	3.763	3.360	- 850	- 403
AV2	ZT07	OSTETR./GINEC. OSIMO		LANDI BEATRICE	4.945			- 4.945	-

AV	Zona Territoriale	Oggetto	Forma giuridica (prestazioni occasionali, co.co.pro, consulenze vere e proprie, ecc...)	Soggetto	Bilancio esercizio 2012	Previsione Annuale 2013	Bilancio Consuntivo 2013	Variazione Bilancio 2013 - Bilancio esercizio 2012	Scostamento Bilancio 2013 - Previsione 2013	
AV2	ZT06	Servizio veterinario - Veterinario	libera professione	Latini Elena	1.441	0	-	1.441	-	
AV2	ZT07	DIPENDENZE	fondi finalizzati	LAURENZI SABRINA	7.888		-	7.888	-	
AV2	ZT06	Consultorio familiare - Psicologo	libera professione	Lenci Lisa	20.516	0	-	20.516	-	
AV2	ZT06	SPSAL - Tecnico Prevenzione	libera professione	Leoni Luca	10.045	0	-	10.045	-	
AV2	ZT07	UMEE SUD	CO.CO.PRO.	LO PRESTI VALENTINA	39.480	39.480	39.480	-	-	
AV2	ZT05	Odonto	L.P.	Lombardo Chiara	14.274	12.038	11.998	-	2.276	40
AV2	ZT06	Consultorio familiare - Psicologo	libera professione	Lupini Simona	10.619	6.935	6.935	-	3.684	-
AV2	ZT04	medico Pronto Soccorso	co.co.pro.	Magrini Chiara		9.360	9.360	9.360	-	
AV2	ZT07	CARCERE		MANFREDI MARICA	47.167	45.168	46.776	-	391	1.608
AV2	ZT07	DSM PSICOLOGA	CO.CO.PRO.	MANINI VERONICA	32.933	39.520	39.520	6.587	-	
AV2	ZT07	BAMBINI 0-3 ANNI CIANCIO (DET. 663/AV2 DEL 12/4/2012)	fondi finalizzati PSICOLOGO	CIANCIO FRANCESCA		5.490	5.313	5.313	-	177
AV2	ZT04	medico-otorino (sostituzione)	co.co.co.	Marcantoni Alessandra	40.536	17.784	17.784	-	22.752	-
AV2	ZT06	Settore Operatorio - Infermiere	libera professione	Marcantoni Andrea	12.498	0	-	12.498	-	
AV2	ZT06	Oculistica - Medico	libera professione	Marcucci Luana	7.555	1.264	1.264	-	6.291	-
AV2	ZT06	Direzione Sanitaria Ospedaliera - Dietista	Co.co.	Marinelli Valentina	16.067	21.655	17.017	950	-	4.638
AV2	ZT06	Ostetricia e Ginecologia - Medico	libera professione	Martorana Rossana	0	19.770	19.759	19.759	-	11
AV2	ZT04	medico odontostomatologo	co.co.pro.	Massaria Alessandra	16.200	19.088	19.088	2.888	-	
AV2	ZT07	Serv.Sanita Animale	CO.CO.PRO.	MASSI ANDREA		14.080	14.020	14.020	-	60
AV2	ZT04	medico neurologia	co.co.pro.	Massi Giuseppina	4.986	4.653	4.653	-	333	-
AV2	ZT07	DIPENDENZE	fondi finalizzati	MATTEI CHIARA	927	10.174	9.856	8.929	-	318
AV2	ZT05	Radiologia	L.P.	Mattioli Gianmaria	37.223		-	37.223	-	
AV2	ZT06	Laboratorio Analisi - Biologo	libera professione	Maurizi Emma	24.729	21.523	21.518	-	3.210	5
AV2	ZT07	MEDICINA LEGALE	CO.CO.PRO.	MAZZARINI LAURA	6.440	27.300	27.060	20.620	-	240
AV2	ZT05	Radiologia	L.P.	Mecozzi Sara	1.751	21.653	21.859	20.108	206	
AV2	ZT04	medico Pronto Soccorso	co.co.pro.	Mencarelli Elena		9.360	9.360	9.360	-	
AV2	ZT07	DISTRETTO CENTRO	CO.CO.PRO.	MENGANI PAOLO	40.498	40.922	41.039	541	117	
AV2	ZT06	Farmacia Ospedaliera - Farmacista	libera professione	Mengoni Michele	26.324	10.000	6.800	-	19.524	3.200
AV2	ZT06	Farmacia Ospedaliera - Farmacista	Contr. Borsa Studio	Mengoni Michele			9.217	9.217	9.217	
AV2	ZT06	Laboratorio Analisi - Tecnico Laboratorio	libera professione	Menichetti Simone	22.649	21.890	21.561	-	1.088	329
AV2	ZT06	Oculistica - Medico	libera professione	Mercanti Lucia	25.634	25.138	28.739	3.106	3.601	
AV2	ZT06	Odontostomatologia - Odontoiatra	libera professione	Micucci Gianluca	8.758	7.627	7.648	-	1.110	21
AV2	ZT06	Oncologia/Hospice - Medico Cardiologo	libera professione	Minutiello Luigi	25.000	0	-	25.000	-	

AV	Zona Territoriale	Oggetto	Forma giuridica (prestazioni occasionali, co.co.pro, consulenze vere e proprie, ecc...)	Soggetto	Bilancio esercizio 2012	Previsione Annuale 2013	Bilancio Consuntivo 2013	Variazione Bilancio 2013 - Bilancio esercizio 2012	Scostamento Bilancio 2013 - Previsione 2013
AV2	ZT06	UMEA/DSM - Psicologo	libera professione	Minzioni Francesca	24.310	10.402	10.402	- 13.908	-
AV2	ZT06	Ostetricia e Ginecologia - Ostetrica	libera professione	Monacelli Giada	10.962	11.540	11.538	576	- 2
AV2	ZT06	Diabetologia - Medico	libera professione	Montecchiani Giorgio (scad. 15/05)	3.640	0	-	3.640	-
AV2	ZT07	CARCERE		MONTEROTTI CARLO	13.892	13.874	14.560	668	686
AV2	ZT06	Farmacia Territoriale - Farmacista	libera professione	Morichetta Anna	21.137	3.676	3.676	- 17.461	-
AV2	ZT04	medico x ISP	co.co.pro.(autorizzata a compenso aggiuntivo di 948,98)	Moroni Vania	16.928	20.373	20.493	3.565	120
AV2	ZT07	CARCERE		MORRA GIUSEPPE	5.712	2.722	5.490	- 222	2.768
AV2	ZT07	DISTRETTO CENTRO	CO.CO.PRO.	MOSCA MARTINA	40.741	39.520	39.520	- 1.221	-
AV2	ZT04	medico, pediatra (sost. Maternità)	co.co.co.	Moschini Eleonora	7.601		-	7.601	-
AV2	ZT06	C. Trasfusionale	libera professione	Mulattieri Simonetta	37.200	35.381	32.413	- 4.787	- 2.968
AV2	ZT05	Odonto	L.P.	Nicolai Loris	13.754	12.038	10.978	- 2.776	- 1.060
AV2	ZT07	DSM	CO.CO.PRO.	ORIANI MARIA GINEVRA	44.170	39.343	39.976	- 4.193	633
AV2	ZT04	medico medicina legale	co.co.pro.	Pagani Stefania	26.135	24.960	24.960	- 1.175	-
AV2	ZT06	Servizio veterinario - Veterinario	libera professione	Paggi Emanuele	0	3.000		-	- 3.000
AV2	ZT05	CAD	L.P.	Paggi Francesca	3.900	1.950	1.950	- 1.950	-
AV2	ZT06	Diabetologia - Medico	libera professione	Paggi Francesca	6.825	6.560	6.543	- 282	- 17
AV2	ZT07	DIPENDENZE	CO.CO.PRO.	PAGLIONICO VANESSA	8.662	9.073	9.121	459	48
AV2	ZT07	Prestaz. Sanitarie Diagn.Imm.Pol.2000	CO.CO.PRO dirigente medico	MANNA ALICE		26.000	26.000	26.000	-
AV2	ZT06	Laboratorio Analisi - Tecnico Laboratorio	libera professione	Pasquarelli Melinda	21.814	14.593	14.411	- 7.403	- 182
AV2	ZT07	RESPIRIAMO LIBERI	contributi finalizzati	PASQUARIELLO MARIA ASSUNTA	4.608		-	4.608	-
AV2	ZT05	SerT	L.P.	Pasquinelli Mascia	9.000	21.407	19.714	10.714	- 1.693
AV2	ZT04	psicologo Senologia (parte finanziata e parte fondi aziendali)	co.co.pro.	Pedrinelli Laura	7.788	649	649	- 7.139	-
AV2	ZT06	Distretto Amb. Cardiologico - Medico	libera professione	Petrini Marilena	6.778		-	6.778	-
AV2	ZT07	RESPIRIAMO LIBERI	CO.CO.PRO. Fondi finalizzati	PIZZICHINI MARIA ANTONIETTA	14.000		-	14.000	-
AV2	ZT04	Medico ORL	co.co.pro.	Potena Massimiliano		16.536	16.536	16.536	-
AV2	ZT05	Medicina Legale	L.P.	Priori Maddalena	29.081		-	29.081	-
AV2	ZT07	IG. DENTALE		RAMPOLDI NADIA	32		-	32	-
AV2	ZT07	CARCERE		RAPAGNANI MARIA PAOLA	4.720		-	4.720	-
AV2	ZT07	DIPENDENZE - PSICHIATRICO	CO.CO.PRO.	RICCHI GIANMATTEO	39.450	39.412	39.487	37	75
AV2	ZT06	Servizio veterinario - Veterinario	libera professione	Ricci Sara	1.381		-	1.381	-

AV	Zona Territoriale	Oggetto	Forma giuridica (prestazioni occasionali, co.co.pro, consulenze vere e proprie, ecc...)	Soggetto	Bilancio esercizio 2012	Previsione Annuale 2013	Bilancio Consuntivo 2013	Variazione Bilancio 2013 - Bilancio esercizio 2012	Scostamento Bilancio 2013 - Previsione 2013
AV2	ZT07	Progetto Farmaco-Vigilanza	CO.CO.PRO dirigente medico	PALMIERI GIORGIA		10.400	10.400	10.400	-
AV2	ZT06	DSM - Psichiatra	libera professione	Rocchetti David	34.580			- 34.580	-
AV2	ZT07	ESPERTI SUL CAMPER - RINCI (DET. 2320/AV2 DEL 19/12/2012)	fondi finalizzati GINECOLOGO	RINCI ARIANNA	763		1.000	237	1.000
AV2	ZT07	DSM DISTRETTO NORD PSICOLOGA	CO.CO.PRO.	ROMAGNOLI ROSANNA	39.520	39.520	39.520	-	-
AV2	ZT04	psicologa D.S.M. (contr.Reg. Finalizz.)	co.co.pro.	Rosanna Lupo	3.847			- 3.847	-
AV2	ZT06	Consultorio Familiare - Psicologo	libera professione	Rosati Anna	2.142			- 2.142	-
AV2	ZT06	ISP - Tecnico della Prevenzione per Prog. Prev. Zoonosi	libera professione	Rosi Maurizio	0	9.492	9.604	9.604	112
AV2	ZT07	D.C. HANDICAP	CO.CO.PRO.	ROSSINI ROBERTA	40.916	39.520	39.520	- 1.396	-
AV2	ZT07	DSM	CO.CO.PRO.	RUPOLI SARA	39.520	39.520	39.520	-	-
AV2	ZT04	medico Pediatra	co.co.pro.	Russo Giustina		27.352	24.232	24.232	- 3.120
AV2	ZT06	O.R.L. - Medico	libera professione	Sacchetti Carola	37.200	8.843	8.838	- 28.362	5
AV2	ZT04	contr. con podologa (fondi finalizzati DGR 2595per € 6417,85)	co.co.pro.	Bucci Samantha	9.000	10.746	9.767	767	- 979
AV2	ZT07	IG. DENTALE		SANTONI ALESSANDRA	553			- 553	-
AV2	ZT07	RESPIRIAMO LIBERI	fondi finalizzati PSICOLOGO	ROMAGNOLI BENEDETTA	9.165		461	- 8.704	461
AV2	ZT07	MEDICINA LEGALE	CO.CO.PRO. - VISITE FISCALI	SCANDALI VALERIO MATTIA	33.576			- 33.576	-
AV2				Scarpino Osvaldo		5.400	5.406	5.406	6
AV2	ZT06	Nefrologia - Medico	libera professione	Sciri Raffaella	34.100			- 34.100	-
AV2	ZT07			SCOLA ANNA		7.750		- 7.750	-
AV2	ZT04	veterinario	co.co.pro.	Scola Arianna	3.240	16.200	20.850	17.610	4.650
AV2	ZT05	Neuro	L.P.	Sebastianelli Michela	26.611	5.980	5.980	- 20.631	-
AV2	ZT06	Neurologia - Medico	libera professione	Sebastianelli Michela	14.252	3.239	3.239	- 11.013	-
AV2	ZT06	Pediatria - Psicologo/Fisioterapista	libera professione	Setaro Angela	5.400	6.000	6.000	600	-
AV2	ZT06	Radiologia - Tecnico SRM	libera professione	Settimi Fernando	9.121			- 9.121	-
AV2	ZT04	psicologo D.D.P.(contr.reg.finalizzato)	co.co.pro.	Silvestrini Francesca	19.610	11.888	13.013	- 6.597	1.125
AV2	ZT06	Diabetologia - Medico	libera professione	Silvetti Francesca	0	7.255	7.243	7.243	- 12
AV2	ZT06	Dermatologia - Medico	libera professione	Simoncini Claudia (cessata)	11.003			- 11.003	-
AV2	ZT07	ESPERTI SUL CAMPER - SCAGNOLI (DET. 2320/AV2 DEL 19/12/2012)	fondi finalizzati GINECOLOGO	SCAGNOLI CATERINA	763		1.000	237	1.000
AV2	ZT06	Settore Operatorio - Infermiere	libera professione	Sorci Massimiliano	12.498	11.457	9.374	- 3.125	- 2.083
AV2	ZT06	UO Medicina - Fisioterapista	libera professione	Sorrentino Stefano	16.718	15.100	16.395	- 323	1.295
AV2	ZT05	Radiologia	L.P.	Spadari Raffaella	9.870			- 9.870	-

AV	Zona Territoriale	Oggetto	Forma giuridica (prestazioni occasionali, co.co.pro, consulenze vere e proprie, ecc...)	Soggetto	Bilancio esercizio 2012	Previsione Annuale 2013	Bilancio Consuntivo 2013	Variazione Bilancio 2013 - Bilancio esercizio 2012	Scostamento Bilancio 2013 - Previsione 2013
AV2	ZT06	Osp. Sassoferrato - Fisioterapista	libera professione	Speciali Lucia	0	6.289	5.089	5.089	- 1.200
AV2	ZT07	IG. DENTALE		STORTI STEFANIA	384			- 384	-
AV2	ZT07	DISTRETTO SUD - CONSULTORIO	CO.CO.PRO.	STUDIO SALERNI MASSACCESI	40.913	40.299	40.546	- 367	247
AV2	ZT05	DSM	L.P.	Tangherlini Massimo	37.440	13.260	13.260	- 24.180	-
AV2	ZT07	Casa Circondariale	CO.CO.PRO dirigente medico	SIMONCINI SAURO	537	397	-638	- 1.175	- 1.034
AV2	ZT05	Clinica Reumatologica	L.P.	Tardella Marica	9.187			- 9.187	-
AV2	ZT07	CARCERE		TARKESHI MOHAMMAD	32.292	33.611	37.214	4.922	3.603
AV2	ZT07	RESPIRIAMO LIBERI	contributi finalizzati	TARTAGLINI BARBARA	4.608			- 4.608	-
AV2	ZT07	DSM PSICOLOGA	CO.CO.PRO.	TIITARELLI FRANCESCA	6.580			- 6.580	-
AV2	ZT06	Chirurgia - Medico	libera professione	Tobaldi Franco	15.011			- 15.011	-
AV2	ZT07			TOFANI STEFANIA	4.520			- 4.520	-
AV2	ZT06	Banca degli Occhi - Direttore Medico	Co.co.	Torresan Pietro	42.189	46.000	42.189	-	- 3.811
AV2	ZT07	CARCERE		TORRESI GIAMPIERO	29.792	27.605	26.617	- 3.175	- 988
AV2	ZT04	medico Cure primarie età evol.	co.co.pro.	Tranquilli Sonia	1.923	21.425	21.414	19.490	- 11
AV2	ZT06	Ostetricia e Ginecologia - Ostetrica	libera professione	Trottni Sara	17.310	15.867	15.867	- 1.442	-
AV2	ZT06	Radiologia - Tecnico Radiologo	libera professione	Venanzoni Cristina	1.824			- 1.824	-
AV2	ZT06	Odontostomatologia - Odontoiatra	libera professione	Vianale Christian	8.757	7.647	7.648	- 1.109	1
AV2	ZT07	IG. DENTALE		VIRGINI STEFANIA	442			- 442	-
AV2	ZT06	Radiologia - Tecnico SRM	libera professione	Vitali Paolo	5.417			- 5.417	-
AV2	ZT06	Odontostomatologia - Odontoiatra	libera professione	Volpi Roberto	6.735	4.787	4.788	- 1.947	1
AV2	ZT04	Assistente sociale (contributi finalizzati progetto Alzheimer)	co.co.pro.	Bora Francesco		1.086	1.086	1.086	-
AV2	ZT04	Assistente sociale (contributi finalizzati progetto Alzheimer)	co.co.pro.	Fronzi Cinzia		1.086	1.086	1.086	-
AV2	ZT04	xxx psicologo D.D.P.(contr.reg.finalizzato)	co.co.pro.					-	-
AV2	ZT05	SerT	L.P.		0	3.975	3.784	3.784	- 191
AV2	ZT05	Clinica Reumatologica	L.P.		0	4.063	3.868	3.868	- 195
AV2	ZT04	rimb. spese			173			- 173	-
AV2	ZT07	INTEGRAZIONI MEDICINA LEGALE E DIP DIPEND			835	20.000		- 835	- 20.000
AV2	ZT08	quadr			40.573			- 40.573	-
AV2	ZT07	SPSAL - Tecnico Prevenzione - PROGETTO FINANZIATO	co.co.pro.	Colombini Daniela			12.998	12.998	12.998
	ZT07	BAMBINI 0-3 ANNI LUCANTONI (DET. 1288/AV2 DEL 12/09/2013)		Lucantoni Simona			2.562	2.562	2.562

AV	Zona Territoriale	Oggetto	Forma giuridica (prestazioni occasionali, co.co.pro, consulenze vere e proprie, ecc...)	Soggetto	Bilancio esercizio 2012	Previsione Annuale 2013	Bilancio Consuntivo 2013	Variazione Bilancio 2013 - Bilancio esercizio 2012	Scostamento Bilancio 2013 - Previsione 2013
	ZT05			Bonavina Giuseppe			300	300	300
	ZT05			ETJA			20	20	20
AV2	ZT07	Casa Circondariale	CO.CO.PRO dirigente medico	TAPPA MARIA MARGHERITA	61.065	60.578	63.088	2.024	2.511
Totale	AV2				3.409.422	2.524.020	2.504.640	- 904.782	- 19.380
AV3	ZT08	Dipendenze Patologiche	incarico libero prof.le	Ciminari Melania	11.858,61	13.874,47	12.680,36	822	- 1.194
AV3	ZT08	Dipendenze Patologiche	incarico libero prof.le	Sanza Giuseppina	12.667,09	10.695,00	8.333,00	- 4.334	- 2.362
AV3	ZT08	Visite necroscopiche	incarico libero prof.le	Verdecchia Meri	2.991,34	3.000,00	2.605,12	- 386	- 395
AV3	ZT08	Visite necroscopiche	incarico libero prof.le	Mancini Maurizio	2.462,14			- 2.462	-
AV3	ZT08	Veterinario	incarico libero prof.le	Costantini Luca	1.840,00			- 1.840	-
AV3	ZT08	Visite necroscopiche	incarico libero prof.le	Capodaglio Paolo F.	2.845,85		1.161,99	- 1.684	1.162
AV3	ZT08	Veterinario	incarico libero prof.le	Borgani Luca	1.477,35			- 1.477	-
AV3	ZT08	biologa finanziato fondi INAIL	incarico libero prof.le	Pascucci Cristiana	10.520,92	10.480,00		- 10.521	- 10.480
AV3	ZT08	psicologo	incarico libero prof.le	Falcinelli Manuela	3.909,05	11.617,96	4.092,92	184	- 7.525
AV3	ZT08	Medicina d'urgenza	co.co.co.	Akram Jiries	21.554,94			- 21.555	-
AV3	ZT08	Oggetto area di Riferimento: Medico Radiologo	co.co.co.	De Manno Roberto	32.506,00			- 32.506	-
AV3	ZT08	Oggetto area di Riferimento: Medico Radiologo	co.co.co.	D'Ercoli Eleonora	28.041,00			- 28.041	-
AV3	ZT08	Medicina d'urgenza	co.co.co.	Fiscaletti Paola	21.554,94			- 21.555	-
AV3	ZT08	Oggetto area di Riferimento: Farmacista.	co.co.co.	GIORGETTI Stefania	20.402,48	37.500,00	33.754,36	13.352	- 3.746
AV3	ZT08	Oggetto area di Riferimento: Medico Ematologo	co.co.co.	MIRABILE Milena	35.932,00	45.700,00	38.265,86	2.334	- 7.434
AV3	ZT08	Oggetto area di Riferimento: Farmacista.	co.co.co.	PERTA Giuseppe	19.517,74	19.200,00	16.609,28	- 2.908	- 2.591
AV3	ZT08	Medicina d'urgenza	co.co.co.	Scotucci Iacopo	21.554,94			- 21.555	-
AV3	ZT08	Medicina d'urgenza	co.co.co.	Spinelli Daniela	21.554,94			- 21.555	-
AV3	ZT08	Medicina osp.Recanati	co.co.co.	Taffi Ruia	43.183,65			- 43.184	-
AV3	ZT08	Oggetto area di Riferimento: Farmacista.	co.co.co.	TITTINI Francesco	15.041,68	22.200,00	18.157,95	3.116	- 4.042
AV3	ZT08	Oggetto area di Riferimento: Medico Radiologo	co.co.co.	TRAVASI Francesca	-	23.350,00	12.709,12	12.709	- 10.641
AV3	ZT08	Oggetto area di Riferimento: Biologo	co.co.co.	PASCUCCI Cristiana	-	5.060,00	10.092,62	10.093	5.033
AV3	ZT08	Oggetto area di Riferimento: Medico Radiologo	incarico libero prof.le	BARTOLUCCI Luca	-	33.500,00	34.419,24	34.419	919
AV3	ZT08	Oggetto area di Riferimento: Veterinario	incarico libero prof.le	Borgani Luca	1.477,35			- 1.477	-
AV3	ZT08	Visite necroscopiche	incarico libero prof.le	CAPODAGLIO Paolo F.	2.845,85	2.000,00		- 2.846	- 2.000
AV3	ZT08	Oggetto area di Riferimento: Medico Pediatra	incarico libero prof.le	Caramia Giuseppe	3.921,81			- 3.922	-
AV3	ZT08	Oggetto area di Riferimento: Veterinario	incarico libero prof.le	Costantini Luca	1.840,00			- 1.840	-

AV	Zona Territoriale	Oggetto	Forma giuridica (prestazioni occasionali, co.co.pro, consulenze vere e proprie, ecc...)	Soggetto	Bilancio esercizio 2012	Previsione Annuale 2013	Bilancio Consuntivo 2013	Variazione Bilancio 2013 - Bilancio esercizio 2012	Scostamento Bilancio 2013 - Previsione 2013
AV3	ZT08	Oggetto area di Riferimento: Medico Igienista	incarico libero prof.le	Draghi Elisa	13.137,00			- 13.137	-
AV3	ZT08	Oggetto area di Riferimento: Veterinario	incarico libero prof.le	FILIPPONI Marta	-	3.800,00	1.385,67	1.386	- 2.414
AV3	ZT08	Visite necroscopiche	incarico libero prof.le	MANCINI Maurizio	2.462,14	2.000,00	2.204,49	- 258	204
AV3	ZT08	Oggetto area di Riferimento: Veterinario	incarico libero prof.le	PAGGI Emanuele	-	3.850,00	1.449,02	1.449	- 2.401
AV3	ZT08	Oggetto area di Riferimento: Biologo	incarico libero prof.le	PASCUCCI Cristiana	10.520,92	12.200,00	3.492,16	- 7.029	- 8.708
AV3	ZT08	Oggetto area di Riferimento: Psicologo	incarico libero prof.le	SANZA Giuseppina	12.667,09	7.000,00		- 12.667	- 7.000
AV3	ZT08	Oggetto area di Riferimento: Medico Oncologo	incarico libero prof.le	VERDECCHIA Lorena	-	21.000,00	19.750,50	19.751	- 1.250
AV3	ZT08	Visite necroscopiche	incarico libero prof.le	VERDECCHIA Meri	2.991,34	2.000,00		- 2.991	- 2.000
AV3	ZT08	Oggetto area di Riferimento: Psicologo	incarico libero prof.le	FERRARA Michelangelo	-	2.000,00	9.464,00	9.464	7.464
AV3	ZT09	Oggetto area di Riferimento: Medico Oncologo	co.co.co.	ADINOLFI Maria Ilaria	18.330,00			- 18.330	-
AV3	ZT09	Oggetto area di Riferimento: Farmacista.	co.co.co.	Battistoni Teresa			10.002,45	10.002	10.002
AV3	ZT09	Oggetto area di Riferimento: Medico Nucleare	co.co.co.	BIGGI Elisa	28.030,00	25.000,00	24.154,80	- 3.875	- 845
AV3	ZT09	Oggetto area di Riferimento: Medico Anatopatologo	co.co.co.	CACACE Maria Grazia	17.817,00	12.800,00	4.985,35	- 12.832	- 7.815
AV3	ZT09	Oggetto area di Riferimento: Infermiere	co.co.co.	CAPODACQUA Valentino	8.249,00			- 8.249	-
AV3	ZT09	Oggetto area di Riferimento: Medico	co.co.co.	CARLONI Maria Teresa	7.067,00			- 7.067	-
AV3	ZT09	Oggetto area di Riferimento: Infermiere	co.co.co.	CARNEVALI Eleonora	17.414,00	27.000,00	21.996,84	4.583	- 5.003
AV3	ZT09	Oggetto area di Riferimento: Medico.	co.co.co.	COPPONI Claudia	2.008,00			- 2.008	-
AV3	ZT09	Oggetto area di Riferimento: Medico	co.co.co.	DE ROSE Fiorenza	-	39.000,00	15.886,40	15.886	- 23.114
AV3	ZT09	Oggetto area di Riferimento: Ostetrica	co.co.co.	DUTU Rodica Doina	7.318,00			- 7.318	-
AV3	ZT09	Oggetto area di Riferimento: Farmacista.	co.co.co.	FAZI Laura	15.288,00			- 15.288	-
AV3	ZT09	Oggetto area di Riferimento: Educatore Prof.le	co.co.co.	GAZZANI Valentina	-	17.000,00	9.330,87	9.331	- 7.669
AV3	ZT09	Oggetto area di Riferimento: Ostetrica	co.co.co.	GIAMPAOLI Francesca	7.950,00	14.000,00	10.735,67	2.786	- 3.264
AV3	ZT09	Oggetto area di Riferimento: Farmacista	co.co.co.	GIOIA LOBBIA Gaia	-	16.107,00	17.734,54	17.735	1.628

AV	Zona Territoriale	Oggetto	Forma giuridica (prestazioni occasionali, co.co.pro, consulenze vere e proprie, ecc...)	Soggetto	Bilancio esercizio 2012	Previsione Annuale 2013	Bilancio Consuntivo 2013	Variazione Bilancio 2013 - Bilancio esercizio 2012	Scostamento Bilancio 2013 - Previsione 2013
AV3	ZT09	Oggetto area di Riferimento: Infermiere	co.co.co.	GIUBELLI Nicola	14.414,00	9.000,00	3.946,75	- 10.467	- 5.053
AV3	ZT09	Oggetto area di Riferimento: Biologa	co.co.co.	MEDICI Laura	5.909,00			- 5.909	-
AV3	ZT09	Oggetto area di Riferimento: Farmacista	co.co.co.	MONTECCHIA Jenni	13.667,00	9.209,43	10.002,49	- 3.665	793
AV3	ZT09	Oggetto area di Riferimento: Biologa	co.co.co.	ORTENZI Chiara	9.023,00			- 9.023	-
AV3	ZT09	Oggetto area di Riferimento: Infermiere	co.co.co.	PERRELLO Marina	11.122,00	14.800,00	15.635,45	4.513	835
AV3	ZT09	Oggetto area di Riferimento: Biologa	co.co.co.	PIERGIOVANNI Alessandra	8.474,00			- 8.474	-
AV3	ZT09	Oggetto area di Riferimento: Medico	co.co.co.	PIERNERA Claudio	25.122,00			- 25.122	-
AV3	ZT09	Oggetto area di Riferimento: Dietista	co.co.co.	PERETTI Ilaria			462,10	462	462
AV3	ZT09	Oggetto area di Riferimento: Ostetrica	co.co.co.	PIOLI Fabiola	-	2.000,00	9.527,16	9.527	7.527
AV3	ZT09	Oggetto area di Riferimento: Ostetrica	co.co.co.	PISTILLI Francesca	-	2.000,00	9.527,16	9.527	7.527
AV3	ZT09	Oggetto area di Riferimento: Medico Anatopatologo	co.co.co.	REZAI	17.587,00	20.500,00	9.098,32	- 8.489	- 11.402
AV3	ZT09	Oggetto area di Riferimento: Medico Oncologo	co.co.co.	TUDINI Marianna	-	21.000,00	19.984,23	19.984	- 1.016
AV3	ZT09	Oggetto area di Riferimento: Infermiere	co.co.co.	VERZILLI Ivan	4.583,00			- 4.583	-
AV3	ZT09	Oggetto area di Riferimento: Medico	incarico libero prof.le	AMICUCCI Gabriele	36.000,00	29.000,00	38.897,62	2.898	9.898
AV3	ZT09	Oggetto area di Riferimento: Medico	incarico libero prof.le	BIONDI Cristiana	32.822,00	39.000,00	38.136,24	5.314	- 864
AV3	ZT09	Oggetto area di Riferimento: Veterinario	incarico libero prof.le	BORGANI Luca	2.230,00	3.800,00	1.963,68	- 266	- 1.836
AV3	ZT09	Oggetto area di Riferimento: Psicologo	incarico libero prof.le	BRAVI Francesca	3.876,00	4.250,00	3.990,00	114	- 260
AV3	ZT09	Oggetto area di Riferimento: Medico Radiologo	incarico libero prof.le	CALAMITA Valentina	-	3.900,00	16.747,50	16.748	12.848
AV3	ZT09	Oggetto area di Riferimento: Psicologo	incarico libero prof.le	CALDARELLI Francesca	15.665,00	22.100,00	22.932,02	7.267	832
AV3	ZT09	Oggetto area di Riferimento: Infermiere	incarico libero prof.le	CAPODACQUA Valentino	10.000,00	23.001,00	24.023,05	14.023	1.022
AV3	ZT09	Oggetto area di Riferimento: Psicologo	incarico libero prof.le	CERQUETELLA Francesca	-	11.441,00	11.466,00	11.466	25
AV3	ZT09	Oggetto area di Riferimento: Medico Dermatologo	incarico libero prof.le	CESCHINI Rossella	16.357,00			- 16.357	-

AV	Zona Territoriale	Oggetto	Forma giuridica (prestazioni occasionali, co.co.pro, consulenze vere e proprie, ecc...)	Soggetto	Bilancio esercizio 2012	Previsione Annuale 2013	Bilancio Consuntivo 2013	Variazione Bilancio 2013 - Bilancio esercizio 2012	Scostamento Bilancio 2013 - Previsione 2013
AV3	ZT09	Oggetto area di Riferimento: Medico Cardiologo	incarico libero prof.le	COMI Nicola	15.844,00			- 15.844	-
AV3	ZT09	Oggetto area di Riferimento: Medico Igienista	incarico libero prof.le	DRAGHI Elisa	-	18.500,00	19.887,24	19.887	1.387
AV3	ZT09	Oggetto area di Riferimento: Psichiatra	incarico libero prof.le	EVANGELISTA Maria Assunta	21.896,00			- 21.896	-
AV3	ZT09	Oggetto area di Riferimento: Psicologo	incarico libero prof.le	FINI Federica	20.700,00	22.500,00	22.932,00	2.232	432
AV3	ZT09	Oggetto area di Riferimento: Medico specialista	incarico libero prof.le	LABRICCIOSA Francesco	6.249,00			- 6.249	-
AV3	ZT09	Oggetto area di Riferimento: Medico specialista	incarico libero prof.le	MANCINI Giorgio	15.200,00			- 15.200	-
AV3	ZT09	Oggetto area di Riferimento: Veterinario	incarico libero prof.le	MANCIOLA Giuseppe	3.777,00	2.800,00	3.408,25	- 369	608
AV3	ZT09	Oggetto area di Riferimento: Veterinario	incarico libero prof.le	MARZIALETTI Andrea	4.255,00	2.800,00	4.234,81	- 20	1.435
AV3	ZT09	Oggetto area di Riferimento: Medico Odontostom.	incarico libero prof.le	MICCINI Marino	38.945,00	37.000,00	37.682,31	- 1.263	682
AV3	ZT09	Oggetto area di Riferimento: Ortottista	incarico libero prof.le	MICHELINI Angela Maria	11.000,00	10.500,00	10.920,00	- 80	420
AV3	ZT09	Oggetto area di Riferimento: Infermiere	incarico libero prof.le	MONACHESI Stefano	19.000,00	27.000,00	24.023,05	5.023	- 2.977
AV3	ZT09	Oggetto area di Riferimento: Infermiere	incarico libero prof.le	MORICHETTA Anna	-	14.500,00	16.380,00	16.380	1.880
AV3	ZT09	Oggetto area di Riferimento: Medico Neurologo	incarico libero prof.le	NARDI Katiuscia	6.552,00			- 6.552	-
AV3	ZT09	Oggetto area di Riferimento: Medico specialista	incarico libero prof.le	ONORATO Massimo	13.568,00			- 13.568	-
AV3	ZT09	Oggetto area di Riferimento: Medico specialista	incarico libero prof.le	PACI Lorenzo	2.862,00			- 2.862	-
AV3	ZT09	Oggetto area di Riferimento: Medico specialista	incarico libero prof.le	PAOLUCCI Alessandro	4.106,00			- 4.106	-
AV3	ZT09	Oggetto area di Riferimento: Medico Competente	incarico libero prof.le	PATERNESI Natascia	17.207,00	25.500,00	16.718,69	- 488	8.781
AV3	ZT09	Oggetto area di Riferimento: Infermiere	incarico libero prof.le	PIGLIACAMPO Massimo	19.000,00	27.000,00	18.017,05	- 983	8.983
AV3	ZT09	Oggetto area di Riferimento: Infermiere	incarico libero prof.le	PITEIRA Mayga	-	11.500,00	11.550,08	11.550	50
AV3	ZT09	Oggetto area di Riferimento: Medico Ginecologo	incarico libero prof.le	POLSONETTI Reginaldo	4.462,00			- 4.462	-
AV3	ZT09	Oggetto area di Riferimento: Veterinario	incarico libero prof.le	RAPACCETTI Roberta	2.064,00	2.800,00	1.931,39	- 133	869
AV3	ZT09	Oggetto area di Riferimento: Infermiere	incarico libero prof.le	VERZILLI Ivan	14.000,00	27.000,00	18.016,97	- 4.017	8.983

AV	Zona Territoriale	Oggetto	Forma giuridica (prestazioni occasionali, co.co.pro, consulenze vere e proprie, ecc...)	Soggetto	Bilancio esercizio 2012	Previsione Annuale 2013	Bilancio Consuntivo 2013	Variazione Bilancio 2013 - Bilancio esercizio 2012	Scostamento Bilancio 2013 - Previsione 2013
AV3	ZT09	Oggetto area di Riferimento: Psicologo	incarico libero prof.le	ZECHINI Antonella	12.000,00			- 12.000	-
AV3	ZT09	Oggetto area di Riferimento: Psicologo	incarico libero prof.le	ZECHINI Antonella	1.833,00			- 1.833	-
AV3	ZT09	Oggetto area di Riferimento: Psicologo	incarico libero prof.le	ZUCCHI Sabina	-	11.000,00	11.466,01	11.466	466
AV3	ZT10	Oggetto area di Riferimento: Medico	co.co.co.	ADINOLFI Maria Ilaria	-	21.000,00	19.985,57	19.986	- 1.014
AV3	ZT10	Oggetto area di Riferimento: Ostetrica	co.co.co.	CINTI Fabiana			1.393,00	1.393	1.393
AV3	ZT10	Oggetto area di Riferimento: Biologa	co.co.co.	FORTUNA Jessica	-	19.000,00	17.753,28	17.753	- 1.247
AV3	ZT10	Oggetto area di Riferimento: Psicologo	co.co.co.	Paparoni Pamela	2.500,00			- 2.500	-
AV3	ZT10	Oggetto area di Riferimento: Psicologo	co.co.co.	Raffaelli Alessia	12.833,26			- 12.833	-
AV3	ZT10	Oggetto area di Riferimento: Biologo	co.co.co.	SCARA' Salvatore	-	19.000,00	17.993,46	17.993	- 1.007
AV3	ZT10	Oggetto area di Riferimento: Medico Oncologo	co.co.co.	TOFANI Stefania	9.764,74	33.500,00	13.685,61	3.921	- 19.814
AV3	ZT10	Oggetto area di Riferimento: Medico	incarico libero prof.le	PASSARINI Francesco	-	11.800,00	25.656,15	25.656	13.856
AV3	ZT10	Oggetto area di Riferimento: Medico	incarico libero prof.le	Paolucci Pierluigi	11.810,00			- 11.810	-
AV3	ZT10	MEDICO	co.co.co.	TOFANI STEFANIA	23.457,72	28.361,13	12.096,00	- 11.362	- 16.265
AV3	ZT9	FARMACISTA	co.co.co.	SALVUCCI CLAUDIA	-	10.920,00	10.920,00	10.920	-
AV3	ZT9	MEDICO	co.co.co.	COPPOLA FRANCESCA		6.600,00		-	- 6.600
AV3	ZT9	MEDICO	co.co.co.	CAPEZZALI GIORGIA		13.860,00		-	- 13.860
AV3	ZT9	MEDICO	co.co.co.	MAURELLI VALENTINA		17.325,00	17.325,00	17.325	-
AV3	ZT9				301,22			- 301	-
AV3	ZT9		incarico libero prof.le	RAPANELLI ALFREDO			875,00	875	875
AV3	ZT9		incarico libero prof.le	SERRONI ENRICA			875,00	875	875
AV3	ZT9		incarico libero prof.le	CEGNA VALERIA			875,00	875	875
Totale	AV3				1.054.789	1.079.702	938.395	- 116.394	- 141.307
AV4	ZT11	PRESTAZIONI PRESSO CASA RECLUSIONE FERMO	CO.CO.CO	PISTOLESI	27.390,87	25.272,00	27.390,87	-	2.119
AV4	ZT11	PRESTAZIONI PRONTO SOCCORSO	CO.CO.CO	CHIULLI/GASPARRI/SARNI/CLARETTI/GIONNI	161.685,94	132.252,00	128.686,68	- 32.999	- 3.565
AV4	ZT11	PROGETTO POTENZIAMENTO AREA CONSULTORIALE DISTRETTO 2 Z.T. 11	CO.CO.CO	IACOPINI S.	13.709,37	16.452,00	15.063,11	1.354	- 1.389
AV4	ZT11	DIRIGENTE MEDICO OTORINO	CO.CO.CO	PASQUALINI	1.380,24	-		- 1.380	-
AV4	ZT11	PRESTAZIONI PRONTO SOCCORSO	prestazioni professionali	MEDICI VARI (Nezam ;Khodarahmi)	127.855,70	97.520,00	90.125,14	- 37.731	- 7.395

AV	Zona Territoriale	Oggetto	Forma giuridica (prestazioni occasionali, co.co.pro, consulenze vere e proprie, ecc...)	Soggetto	Bilancio esercizio 2012	Previsione Annuale 2013	Bilancio Consuntivo 2013	Variazione Bilancio 2013 - Bilancio esercizio 2012	Scostamento Bilancio 2013 - Previsione 2013
AV4	ZT11	CALL CENTER IN DIABETOLOGIA	CO.CO.CO	FOLIGNI/TURCHI	8.256,01	-	-	8.256	-
AV4	ZT11	DIRIGENTE MEDICO MALATTIE INFETTIVE	CO.CO.CO	LICCI	21.989,97	30.461,00	30.463,25	8.473	2
AV4	ZT11	DIRIGENTE MEDICO CARDIOLOGIA	CO.CO.CO	ANGELOZZI	17.323,60	-	-	17.324	-
AV4	ZT11	PROGETTO POTENZIAMENTO AREA CONSULTORIALE DISTRETTO 2 Z.T. 11	CO.CO.CO	SACCHI/TACCHETTI/IACOPINI D	23.736,52	22.527,00	20.267,32	3.469	2.260
AV4	ZT11	Dirigente Farmacista	CO.CO.CO	DEL ROSSO WALTER	17.856,59	21.639,00	21.639,24	3.783	0
AV4	ZT11	DIRIGENTE MEDICO MEDICINA LEGALE	CO.CO.CO	BENEDETTO	21.366,10	28.077,00	28.078,44	6.712	1
AV4	ZT11	Dirigente medico radiologo	CO.CO.CO	ULIASSI	13.887,96	13.257,00	13.277,10	611	20
AV4	ZT11		CO.CO.CO	Antonelli Bruno	32.416,29	52.462,00	52.943,05	20.527	481
AV4	ZT11	PRESTAZIONI PRESSO CASA RECLUSIONE FERMO	CO.CO.CO	Ciuti Sonia Sagripanti franco	55.490,16	52.098,00	52.637,15	2.853	539
AV4	ZT11	Servizio guardia medica presso Penitenziario	CO.CO.CO	Comini/ Pinto/SOLLINI	55.218,10	50.650,50	55.751,91	534	5.101
AV4	ZT11	PRESTAZIONI PRONTO SOCCORSO	prestazioni professionali	De Santis Giovanni	48.823,61	41.734,50	32.687,05	16.137	9.047
AV4	ZT11	PRESTAZIONI PRONTO SOCCORSO	prestazioni professionali	Nardella Michele	17.114,14	-	-	17.114	-
AV4	ZT11	MEDICO COMPETENTE DEL LAVORO	prestazioni professionali	ROCCHETTI GIULIANO	36.021,72	36.000,00	36.023,05	1	23
AV4	ZT11	DIRIGENTE MEDICO RADIOLOGIA	CO.CO.CO	FOFI/GUCCIARDINO	23.606,65	54.510,00	50.175,51	26.569	4.334
AV4	ZT11	DIRIGENTE MEDICO ONCOLOGIA	CO.CO.CO	LIBERATI	1.523,82	7.615,00	7.619,40	6.096	4
AV4	ZT11	DIRIGENTE MEDICO NEUROPSICHIATRIA INFANTILE	CO.CO.CO	PETRONI	4.741,70	28.440,00	26.079,36	21.338	2.361
AV4	ZT11	DIRIGENTE MEDICO UROLOGIA	CO.CO.CO	MAZZAFERRO	-	23.352,00	20.757,81	20.758	2.594
AV4	ZT11	DIRIGENTE MEDICO GINECOLOGO	CO.CO.CO	NARDI MONIA	-	12.965,00	14.444,00	14.444	1.479
AV4	ZT11	DIRIGENTE MEDICO CARDIOLOGIA	CO.CO.CO	BENVENUTO		25.000,00	22.500,00	22.500	2.500
AV4	ZT11	DIRIGENTE MEDICO OTORINO	CO.CO.CO	TRUSIO	1.357,08	10.509,00	9.143,27	7.786	1.366
AV4	ZT11	FILIERA DEL PANE	CO.CO.CO	MALAGNINO		11.733,00	10.754,79	10.755	978
AV4	ZT11	DIRIGENTE MEDICO RISCHIO RADIOLOGICO	CO.CO.CO	STIPA	16.005,43	16.002,00	16.004,81	1	3
AV4	ZT11	PROMOZIONE SALUTE	CO.CO.CO	PETRELLA MONICA	9.165,88	23.292,00	21.144,98	11.979	2.147
AV4	ZT11	PSICOLOGA DCA	CO.CO.CO	PELLICCETTI LAURA + SCIPIONI		10.968,00	15.538,69	15.539	4.571
AV4	ZT11	FONDO FINALIZZATO R67	CO.CO.CO	PAOLINIO ISABELLA		7.500,00	11.666,63	11.667	4.167
AV4	ZT11	FONDO FINALIZZATO R67	CO.CO.CO	TIRIDUZZI PAOLO		16.819,50	20.023,05	20.023	3.204
AV4	ZT11	FONDO FINALIZZATO R67	CO.CO.CO	CICCOLA ALESSIA		13.500,00	13.501,14	13.501	1
AV4	ZT11	FONDO FINALIZZATO R67	CO.CO.CO	CINFRINI LORENA		13.435,50	13.501,25	13.501	66

AV	Zona Territoriale	Oggetto	Forma giuridica (prestazioni occasionali, co.co.pro, consulenze vere e proprie, ecc...)	Soggetto	Bilancio esercizio 2012	Previsione Annuale 2013	Bilancio Consuntivo 2013	Variazione Bilancio 2013 - Bilancio esercizio 2012	Scostamento Bilancio 2013 - Previsione 2013
AV4	ZT11	SALUTE MENTALE	CO.CO.CO	SCIPIONI	9.887,88	10.968,00	918,83	- 8.969	- 10.049
AV4	ZT11	SERVIZIO VETERINARIO	CO.CO.CO	MANCIOLA	9.613,24	11.428,50	7.619,25	- 1.994	- 3.809
AV4	ZT11	OTORINOLARINGOIATRIA	CO.CO.CO	CASTRIOTTA ADRIANO			1.502,00	1.502	1.502
AV4	ZT11	Radiologia	CO.CO.CO	MECOZZI SARA			9.722,25	9.722	9.722
Totale	AV4				777.425	918.440	897.650	120.226	- 20.789
AV5	ZT12	DSM - PSICOLOGA FINO ESPLETAMENTO CONCORSO	libero professionista	BENDIN CINZIA	32.203	32.192	32.204,00	1	12
AV5	ZT12	PSICOLOGO	libero professionista	CASTELLI SANDRO	7.060	285	642,00	- 6.418	357
AV5	ZT12	DSM - PSICOLOGO FINO ESPLETAMENTO CONCORSO	libero professionista	CHERRI GIUSEPPE	23.262	23.262	23.264,00	2	2
AV5	ZT12	FARMACOVIGILANZA DET.1275 DEL 28/10/2010 FINO AL 1/2/2011 rinnovi dal 1/3 al 30/4 e dal 1/7 al 30/9	PROGETTO INTERREGIONALE DI FARMACOVIGILANZA	CINGOLANI LAURA	22.368	4.470	4.474,00	- 17.894	4
AV5	ZT12	FARMACOVIGILANZA DET.1275 DEL 28/10/2010 FINO AL 1/2/2011 rinnovi dal 1/9 al 31/2	PROGETTO INTERREGIONALE DI FARMACOVIGILANZA	IANNI PAOLA		3.333		-	3.333
AV5	ZT12	CENTRO DIABETICO-OFTALMOLOGIA	libero professionista	COCCA BENEDETTA		3.333	2.925,00	2.925	408
AV5	ZT12	PSICOLOGO FINO ESPLETAMENTO CONCORSO	libero professionista	COCCI MARCO	9.543	28.628	28.606,00	19.063	22
AV5	ZT12	PSICOLOGA_1/12/2011-30/11/2012	libero professionista	FEDERICO ANGELA	11.275	10.530	10.530,00	- 745	-
AV5	ZT12	PEDIATRA DAL 21/3/2012	libero professionista	GALANTI ELIO	33.182	18.150	14.411,05	- 18.771	3.739
AV5	ZT12	FARMACISTA	libero professionista	MARCELLETTI AMBROGIO	6.796	6.796	7.160,00	364	364
AV5	ZT12	PSICOLOGA E TERRITORIO (ADI) - FINANZIATO 1/6/2011 AL 31/5/2012 TOT.25.000,00 finanziato	libero professionista	MORETTI BARBARA	19.324	6.000	4.015,62	- 15.308	1.984
AV5	ZT12	STDP PSICOLOGO FINO ESPLETAMENTO CONCORSO	libero professionista	OLIVIERI SIMONA	16.891	16.891		- 16.891	16.891
AV5	ZT12	PROGETTO TABAGISMO - FINANZIATO	libero professionista	OLIVIERI SIMONA	2.000		21.906,84	19.907	21.907
AV5	ZT12	PROGETTO FINANZIATO	LIBERO PROFESSIONISTA	AMABILI SOFIA		2.000		-	2.000
AV5	ZT12	PSICOLOGA_DISTRIB. METADONE 1/11/2011-30/4/2012 -	libero professionista	RAPAGNANI MARIA PAOLA	1.371			- 1.371	-
AV5	ZT12	MEDICO_Dal 4/5/2010 al 3/5/2011 e def.597 del 30/5/2011 dal 1/6/2011 al 31/5/2012	libero professionista	SCUDERI GIOVANNI	35.848	20.848	20.484,00	- 15.364	364

AV	Zona Territoriale	Oggetto	Forma giuridica (prestazioni occasionali, co.co.pro, consulenze vere e proprie, ecc...)	Soggetto	Bilancio esercizio 2012	Previsione Annuale 2013	Bilancio Consuntivo 2013	Variazione Bilancio 2013 - Bilancio esercizio 2012	Scostamento Bilancio 2013 - Previsione 2013
AV5	ZT12	MEDICO_DISTRIB. METADONE 1/11/2011-30/4/2012 -	libero professionista	SEVERINO RAFFAELE	875			875	-
AV5	ZT12	U.M.E.E. PSICOLOGA FINO ESPLETAMENTO CONCORSO	libero professionista	TIBURZI MARILENA	26.820	13.410		26.820	13.410
AV5	ZT12	VETERINARI	PRESTAZIONI OCCASIONALE		2.040	2.040		2.040	2.040
AV5	ZT13	PRESTAZIONI IN ODONTOIATRA		ADRIANI PIETRO		9.258	3.472,00	3.472	5.786
AV5	ZT13	SOCIOLOGO CARCERE	LIBERO PROFESSIONISTA	ALFANO ANNUNZIATA	1.523	36.455	30.976,00	29.453	5.479
AV5	ZT13	Fondo VIN AIL ematologia	Co.Co.Co.	ANGELINI MARIO	9.688	12.009	12.283,98	2.596	275
AV5	ZT13	Fondo VIN AIL ematologia	Co.Co.Co.	ANGELINI STEFANO	5.130	10.747	9.028,73	3.899	1.718
AV5	ZT13	Assistenza infermieristica casa circondariale	LIBERO PROFESSIONISTA	APOLLONI SAURO	32.803	27.956	27.845,00	4.958	111
AV5	ZT13	PROGETTO ALCOL E GUIDA SICURA	LIBERO PROFESSIONISTA	BARTOLINI RAFFAELLA	4.346	7.284	3.642,10	704	3.642
AV5	ZT13	progetto "EASY CONTACT "	LIBERO PROFESSIONISTA	CAPECCI ANTONELLA	6.027	11.466	5.733,00	294	5.733
AV5	ZT13	Medico carcere	LIBERO PROFESSIONISTA	CESARONI SIMONE	33.803	32.309	32.447,25	1.356	138
AV5	ZT13	PROGETTO ALCOL E GUIDA SICURA	LIBERO PROFESSIONISTA	CIPOLLINI GIULIANO VALERIO	4.884	8.911	5.499,20	615	3.411
AV5	ZT13	PSICOLOGO CONSULTORIO	LIBERO PROFESSIONISTA	COCCI MARCO	19.071	28.606		19.071	28.606
AV5	ZT13	PROGETTO CARCERE	LIBERO PROFESSIONISTA	COGNIGNI CATERINA SUSANNA	3.656	13.615	13.548,10	9.892	67
AV5	ZT13	Assistenza infermieristica casa circondariale	LIBERO PROFESSIONISTA	CONTI REMO	31.586	38.833	37.239,30	5.653	1.594
AV5	ZT13	Benessere donna	LIBERO PROFESSIONISTA	CRESCENZI ROBERTA	36.000	35.712	35.676,00	324	36
AV5	ZT13	biologo progetto AIL	Co.Co.Co.	DALSASS ALESSIA	20.584	17.350	17.539,50	3.045	190
AV5	ZT13	Assistenza infermieristica casa circondariale	LIBERO PROFESSIONISTA	DE SANTIS GIOVANNI	22.283	23.549	22.937,90	655	611
AV5	ZT13	Progetto integrazione assistenza domiciliare e HIV/AIDS	LIBERO PROFESSIONISTA	DEL VAIS GIULIA	30.445	28.503	29.521,02	924	1.018
AV5	ZT13	Assistenza infermieristica casa circondariale	LIBERO PROFESSIONISTA	DELLA SANTINA AUGUSTO	16.163	15.047	16.843,36	681	1.796
AV5	ZT13	MEDICO SORVEGLIANZA RADIOESPOSTI 1/1/2011 al 30/6/2011 prorogato	libero professionista	DI SIMONE ALDO	13.799	6.057	6.184,31	7.615	128
AV5	ZT13	Assistenza infermieristica casa circondariale	LIBERO PROFESSIONISTA	DI VITO MUCEDOLA CRISTIANO	15.757	16.940	15.893,00	136	1.047
AV5	ZT13	Farmaco vigilanza	LIBERO PROFESSIONISTA	FELICIANI DENISE	19.996			19.996	-
AV5	ZT13	Assistenza infermieristica casa circondariale	Co.Co.Co.	FERRETTI SILVIA		2.185	3.277,02	3.277	1.092
AV5	ZT13	progetto ADHD	LIBERO PROFESSIONISTA	FIRMANI MARZIA	34.500	33.429	19.500,00	15.000	13.929
AV5	ZT13	Progetto D2/12 DSM Adolescenti Psicologhe	LIBERO PROFESSIONISTA	GIORGI MARIA GRAZIA	20.618	20.344	20.310,00	308	34
AV5	ZT13	Psicologo - SISP	Co.Co.Co.	LUCIANI DANIELE	1.746			1.746	-

AV	Zona Territoriale	Oggetto	Forma giuridica (prestazioni occasionali, co.co.pro, consulenze vere e proprie, ecc...)	Soggetto	Bilancio esercizio 2012	Previsione Annuale 2013	Bilancio Consuntivo 2013	Variazione Bilancio 2013 - Bilancio esercizio 2012	Scostamento Bilancio 2013 - Previsione 2013
AV5	ZT13	Progetto D2/12 DSM Adolescenti Psicologhe	LIBERO PROFESSIONISTA	MANCINI LORENA	20.620	20.344	20.310,00	- 310	- 34
AV5	ZT13	GUARDIA MEDICA continuità assistenziale	LIBERO PROFESSIONISTA	MARILUNGO FABIO	5.573			- 5.573	-
AV5	ZT13	SERT progetto cocaina	LIBERO PROFESSIONISTA	MATTEI IRMA	4.668			- 4.668	-
AV5	ZT13	Fondo VIN AIL ematologia	Co.Co.Co.	MESTICHELLI FRANCESCA	8.383	12.009	12.283,98	3.901	275
AV5	ZT13	fondo vin progetto unità di strada SERT	Contratto CO.CO.PRO.	MINDOLI KATYA	22.580	21.943	21.937,40	- 643	- 6
AV5	ZT13	PROGETTO ALCOL E GUIDA SICURA	LIBERO PROFESSIONISTA	MOHWINCKEL ELENA	9.374	10.277	6.851,21	- 2.523	- 3.426
AV5	ZT13	fondo vin Progetto Ematologia	Co.Co.Co.	NARDINOCCHI TESTA NICOLETTA	2.500			- 2.500	-
AV5	ZT13	fondo vin Progetto Ematologia	Contratto CO.CO.PRO.	NATALE ANNALISA	20.738	24.270	24.976,95	4.239	707
AV5	ZT13		Contratto CO.CO.PRO.	NERONI MONICA		20.868	20.868,00	20.868	-
AV5	ZT13	fondo Vin progetto farmacovigilanza	LIBERO PROFESSIONISTA	ORLANDI MARIA CRISTINA	21.412	34.751	35.851,00	14.439	1.100
AV5	ZT13	STDP	LIBERO PROFESSIONISTA	PALMUCCI MARCO	14.993	30.000	25.000,00	10.007	- 5.000
AV5	ZT13	Nutrizionista progetto D1/4 Sicur. alimentare	LIBERO PROFESSIONISTA	ROSETTI BENEDETTA	18.983	37.951	37.209,00	18.226	- 742
AV5	ZT13	fondo Vin EMATOLOGIA	Co.Co.Co.	RUGGERI MIRIANA	28.572	24.270	24.976,95	- 3.595	707
AV5	ZT13	Progetto Carcere	LIBERO PROFESSIONISTA	SERRAO ALESSIA		12.675	10.630,00	10.630	- 2.045
AV5	ZT13	PROGETTO ALCOL E GUIDA SICURA	LIBERO PROFESSIONISTA	SILVAGGIO MARIA FLAVIA	3.423	9.577	6.384,00	2.961	- 3.193
AV5	ZT13	LAB.ANALISI	Co.Co.Co.	SILVESTRI SERENA	3.352	0		- 3.352	-
AV5	ZT13	fondo vin progetto unità di strada SERT	Contratto CO.CO.PRO.	SIMONETTI LUCA	22.580	21.943	21.937,40	- 643	- 6
AV5	ZT13	Psicologa- Progetto Easy contact - zf 11 Fermo	Co.Co.Co.	SPEZIALI LINDA	3.680			- 3.680	-
AV5	ZT13	sorveglianza radiazioni	LIBERO PROFESSIONISTA	STIPA FRANCESCO	14.079	6.697	6.345,00	- 7.734	- 352
AV5	ZT13	SIAS PSICOLOGO CASA CIRCONDARIALE	Libero Professionista	TANCREDI LUCA		19.334		-	- 19.334
AV5	ZT13	Progetto UMEE/UMEA	Co.Co.Co.	TOMASSINI ANTONELLA	25.509	18.626	13.969,76	- 11.540	- 4.657
AV5	ZT13	Assistenza infermieristica casa circondariale	LIBERO PROFESSIONISTA	TORRESI GIANPIERO	7.532	8.184	9.177,00	1.645	993
AV5	ZT13	Visite fiscali	LIBERO PROFESSIONISTA	TOSSICHETTI LUCIA	625	0		- 625	-
AV5	ZT13	BIOLOGO EMATOLOGIA	Co.Co.Co.	TRAVAGLINI FOSCO		2.670	4.005,00	4.005	1.335
AV5	ZT13	PRESTAZIONI GM E SIAS CASA CIRCONDARIALE	LIBERO PROFESSIONISTA	TRAVASI ROSANNA	11.955	17.443	11.629,00	- 326	- 5.814
AV5	ZT13	Assistenza infermieristica casa circondariale	Co.Co.Co.	TROBBIANI GIOVANNI	27.727	26.234	28.419,82	693	2.186
AV5	ZT13	Fondo VIN AIL ematologia	Co.Co.Co.	VAGNONI DAVIDE	9688,31	12.009	12.283,98	2.596	275

AV	Zona Territoriale	Oggetto	Forma giuridica (prestazioni occasionali, co.co.pro, consulenze vere e proprie, ecc...)	Soggetto	Bilancio esercizio 2012	Previsione Annuale 2013	Bilancio Consuntivo 2013	Variazione Bilancio 2013 - Bilancio esercizio 2012	Scostamento Bilancio 2013 - Previsione 2013
AV5	ZT12	PSICOLOGO progetto DSA - Distretto SBT	Co.Co.Co.	ALESIANI ILARIA		2.533		-	2.533
AV5	ZT12	PSICOLOGO progetto Dislessia - Distretto SBT	Co.Co.Co.	PIUNTI DANIELA		2.533		-	2.533
AV5	ZT12	PSICOLOGO progetto Trib. minorenni - Distretto SBT	Co.Co.Co.	TORQUATI ROBERTA		2.640		-	2.640
AV5	ZT13	PSICOLOGO PEAS	LIBERO PROFESSIONISTA			800		-	800
AV5	ZT13	PSICOLOGO PEAS	LIBERO PROFESSIONISTA			1.200		-	1.200
Totale	AV5				943.812	1.030.513	895.065	-	48.747
Totale	DIREZIONE				26.825	5.929	5.929	-	20.896

Tabella 5.4 b

DETTAGLIO CONSULENZE E CONVENZIONI SANITARIE E NON SANITARIE

CONTO 0517010302 COSTI PERSONALE PROFESSIONALE NON DIPENDENTE
--

26.064	84.381	65.684	39.620	-	18.697
---------------	---------------	---------------	---------------	----------	---------------

AV	Zona Territoriale	Oggetto	Forma giuridica (prestazioni occasionali, co.co.pro, consulenze vere e proprie, ecc...)	Soggetto	Bilancio esercizio 2012	Previsione Annua 2013	Bilancio Consuntivo 2013	Variazione Bilancio 2013 - Bilancio esercizio 2012	Scostamento Bilancio 2013 - Previsione 2013
AV1		ING. CLINICA	CO.CO.CO	SILER LETIZIA		13.746	15.709	15.709	1.964
Totale	AV1				-	13.746	15.709	15.709	1.964
AV2	ZT05	Staff - governo clinico	CCC	Germoni Fabrizio	2.359			- 2.359	-
AV2	ZT05	Staff - governo clinico	CCC	Paccone Domenico	0	18.076	13.714	13.714	- 4.362
AV2	ZT06	Consutorio - Avvocato Diritto Famiglia	Coll.ne Prof.le	Biondi Chiara	5.348	2.703		- 5.348	- 2.703
AV2	ZT06	Struttura Patrimonio AV2 - Ingegnere Civile	Co.co.co.	Baldini Luca		28.110	22.515	22.515	- 5.596
AV2	ZT06	Economato - Ingegnere Biomedico	Co.co.co.	Curzietti Chiara		20.000	13.746	13.746	- 6.254
AV2	ZT07	Avvocato mediazione familiare		BOLDREGHINI ALESSANDRA	2.025			- 2.025	-
Totale	AV2				9.732	68.890	49.975	40.242	- 18.915
AV5	ZT12	INGEGNERE CLINICO	co.co.pro.	SAVINI MANUELA	2.364			- 2.364	-
AV5	ZT13	GEOLOGO DIP PREV.	Contratto CO.CO.PRO.	GALIE' FABIO	13.968	1.746		- 13.968	- 1.746
Totale	AV5				16.332	1.746	-	16.332	- 1.746

Tabella 5.4 b

DETTAGLIO CONSULENZE E CONVENZIONI SANITARIE E NON SANITARIE**CONTO 0517010303 COSTI PERSONALE TECNICO NON DIPENDENTE**

403.121	305.724	295.833	-	107.287	-	9.891
----------------	----------------	----------------	----------	----------------	----------	--------------

AV	Zona Territoriale	Oggetto	Forma giuridica (prestazioni occasionali, co.co.pro, consulenze vere e proprie, ecc...)	Soggetto	Bilancio esercizio 2012	Previsione Annuua 2013	Bilancio Consuntivo 2013	Variazione Bilancio 2013 - Bilancio esercizio 2012	Scostamento Bilancio 2013 - Previsione 2013
AV1	ZT02	Ingeniere c/o Servizio prevenzione e protezione	collaborazione professionale per prestazioni specialistiche	GIRELLI FRANCESCA	20.161	4.653	4.653	- 15.509	-
AV1	ZT02	sociologo sert	co.co.pro.	FALCINELLI MANUELA	13.881	13.881	8.800	- 5.081	- 5.081
AV1	ZT02	sociologo sert	co.co.pro.	GUIDI MICHELE	1.500	-	-	- 1.500	-
AV1	ZT02	sociologo sert	co.co.pro.	PAZZAGLIA GIADA	6.865	-	-	- 6.865	-
AV1	ZT02	sociologo sert	co.co.pro.	ZAZZERONI MARCO	15.600	15.600	8.880	- 6.720	- 6.720
Totale	AV1				58.007	34.134	22.333	- 35.674	- 11.801
AV2	ZT05	Da -Uff.Tecnco	L.P.	Anibaldi Alessandro	30.411	9.531	9.531	- 20.880	- 0
AV2	ZT05	Formazione	LP	Carapic Michele	12.000	9.000	8.326	- 3.674	- 674
AV2	ZT05	Da -Uff.Tecnco	L.P.	Di Francescantonio Massimo	29.917	10.025	10.025	- 19.892	-
AV2	ZT05	Da -Uff.Tecnco	L.P.	Gerini Roberto	28.640	8.594	8.594	- 20.046	-
AV2	ZT06	TECNICO SPECIALIZZATO SERVIZIO INFORMATICO	LIBERA PROFESSIONE	GRIFONI DIEGO	8.333	6.000	6.000	- 2.333	-
AV2	ZT06	Servizio giornalistico	Prestazione occasionale	Galli Sandro	188			- 188	-
	ZT06	Progetto finanziato RELI -SERT	BORSA LAVORC	Bernacconi Alessandro			600	600	600
	ZT06	Progetto finanziato RELI -SERT	BORSA LAVORC	Castiglioni Michael			600	600	600
	ZT06	Progetto finanziato RELI -SERT	BORSA LAVORC	Grammaccioni Marco			1.200	1.200	1.200
	ZT06	Progetto finanziato RELI -SERT	BORSA LAVORC	Greco Daniele			600	600	600
	ZT06	Progetto finanziato RELI -SERT	BORSA LAVORC	Pantaloni Simone			1.400	1.400	1.400
	ZT06	Progetto finanziato RELI -SERT	BORSA LAVORC	Romei Mauro			3.400	3.400	3.400
AV2	ZT06	Progetto finanziato RELI -SERT	BORSA LAVORO	Singh Paramjit	1.250		1.750	500	1.750
AV2	ZT06	Progetto finanziato RELI -SERT	BORSA LAVORC	Poeta Amedeo	1.200		1.800	600	1.800
AV2	ZT06	Progetto finanziato RELI -SERT	BORSA LAVORC	Bonafoni Alberto	2.750		2.450	- 300	2.450
AV2	ZT06	Progetto finanziato RELI -SERT	BORSA LAVORC	Ferretti Guerrino	2.300		-	- 2.300	-
AV2	ZT07	PROGETTO ATTIV.ADOZIONE ASS.SOC.	contributi finalizzati	VEROLI ANNALISA	5.000		-	- 5.000	-
AV2	ZT07	UO TECNICO	prestaz d'opera	GIANTOMASSO DIEGO	20.188	5.000	5.000	- 15.188	-
AV2	ZT07	PROGETTO REGIONE FORMAZIONE OSS	PROGETTO UFF. FORMAZIONE	REFE MARCO	10.274	6.380	3.190	- 7.084	- 3.190
AV2	ZT07	PROGETTO REGIONE FORMAZIONE OSS	PROGETTO UFF. FORMAZIONE	VICHI STEFANIA	9.240	9.504	6.336	- 2.904	- 3.168
AV2				varie	22.594			- 22.594	-
Totale	AV1				184.285	64.034	70.802	- 113.484	6.768
AV3	ZT10	Incarico CO.CO.CO PER anno 2012 nuovi contratti - PROGETTO	co.co.co.	CESARETTI MICHELA	6.631,00		881,85	- 5.749	882
AV3	ZT08	Oggetto area di Riferimento: Ass. Sociale	incarico libero prof.le	CIMINARI Melania	6.858,61	4.500,00		- 6.859	- 4.500

AV	Zona Territoriale	Oggetto	Forma giuridica (prestazioni occasionali, co.co.pro, consulenze vere e proprie, ecc...)	Soggetto	Bilancio esercizio 2012	Previsione Annuale 2013	Bilancio Consuntivo 2013	Variazione Bilancio esercizio 2013 - Bilancio esercizio 2012	Scostamento Bilancio 2013 - Previsione 2013
AV3	ZT08	Oggetto area di Riferimento: Sociologo	incarico libero prof.le	FALCINELLI Manuela	3.909,05	5.250,00		- 3.909	- 5.250
AV3	ZT09	Oggetto area di Riferimento: Interprete	co.co.co.	DI GIUSEPPE Sara	5.906,00			- 5.906	-
AV3	ZT09	Oggetto area di Riferimento: Ing.	co.co.co.	ELISEI Paolo	1.154,00			- 1.154	-
AV3	ZT09	Oggetto area di Riferimento: Ass. Sociale	co.co.co.	FALCIONI Jessica	5.371,00			- 5.371	-
AV3	ZT09	Oggetto area di Riferimento: Sociologo	co.co.co.	INNOCENZI Emanuele	3.692,00	10.700,00	6.167,48	2.475	- 4.533
AV3	ZT09	Oggetto area di Riferimento: Ass. Sociale	co.co.co.	MANDORLINI Lucia	6.421,00	8.000,00	876,53	- 5.544	- 7.123
AV3	ZT09	Oggetto area di Riferimento: Ass. Sociale	co.co.co.	CAMARDA Mara	-	3.813,33	9.740,93	9.741	5.928
AV3	ZT09	Oggetto area di Riferimento: Ass. Sociale	co.co.co.	MARINANGELI Luca	15.086,00	18.000,00	14.810,40	- 276	- 3.190
AV3	ZT09	Oggetto area di Riferimento: Comunicatore	co.co.co.	MONTAGNESE Alessandro	12.547,00	18.000,00	15.483,60	2.937	- 2.516
AV3	ZT09	Oggetto area di Riferimento: Interprete	co.co.co.	NATALINI Marta	891,00			- 891	-
AV3	ZT09	Oggetto area di Riferimento: programmatore	co.co.co.	PIAGGESI Andrea	13.492,00	11.160,00	7.038,00	- 6.454	- 4.122
AV3	ZT09	Oggetto area di Riferimento: Sociologa	co.co.co.	CICCARELLI Antonella	4.250,00	8.000,00		- 4.250	- 8.000
AV3	ZT10	Oggetto area di Riferimento: Ass. Sociale	co.co.co.	BONIFAZI Loretta	3.418,00			- 3.418	-
AV3	ZT10	Oggetto area di Riferimento: Ass. Sociale	co.co.co.	OLIVARI Chiara	-	-	9.384,59	9.385	9.385
AV3	ZT9	ASSISTENTE SOCIALE	co.co.co.	CAMARDA MARA	-	-		-	-
AV3	ZT10	ASSISTENTE SOCIALE	co.co.co.	DA DEFINIRE (PER CARCERE)	-	756,00		-	- 756
AV3	ZT10	TECNICO PREVENZIONE	co.co.co.	CATERINA AMALIA	-	1.447,00	2.671,10	2.671	1.224
AV3	ZT09	Oggetto area di Riferimento: Progettazione impiantistica e direzione lavori	incarico libero prof.le	DOMIZI GIORGIO			20.138,00	20.138	20.138
Totale	AV3				89.627	89.626	87.192	- 2.434	- 2.434
AV4	ZT11	PROGETTO E-HEALTH	COCOPRO	PICCIONI	-			-	-
AV4	ZT11	INGEGNERIA CLINICA	COCOPRO	PACCONE	-			-	-
AV4	ZT11	POTENZIAMENTO AREA CONSULTORIALE DISTRETTO 2	COCOPRO	TACCHETTI /VESPRINI	13.511,48	9.712,50	11.672,18	- 1.839	1.960
AV4	ZT11	SALUTE MENTALE PROGETTO REGIONALE SUPERAMENTO DISPARITA' LABORATORIO D'ARTE	COCOPRO	TESTINI	-			-	-
AV4	ZT11	INGEGNERIA CLINICA	COCOPRO	ORLANDI	2.358,86			- 2.359	-
AV4	ZT11	ASSISTENTE SOCIALE	COCOPRO	MATE'	-	3.062,00	2.019,59	2.020	- 1.042
AV4	ZT11	INGEGNERE INFORMATICO	CO.CO.CO	CORAZZA	8.799,39	6.763,00	3.780,48	- 5.019	- 2.983
AV4	ZT11	Fondi finalizzati	COCOPRO	De Santis/MALAGNINO	13.220,42	16.234,50	18.442,60	5.222	2.208
AV4	ZT11	Fondi finalizzati	COCOPRO	BONIFAZI	3.441,25	8.259,00	4.817,12	1.376	- 3.442

AV	Zona Territoriale	Oggetto	Forma giuridica (prestazioni occasionali, co.co.pro, consulenze vere e proprie, ecc...)	Soggetto	Bilancio esercizio 2012	Previsione Annuua 2013	Bilancio Consuntivo 2013	Variazione Bilancio 2013 - Bilancio esercizio 2012	Scostamento Bilancio 2013 - Previsione 2013
AV4	ZT11		COCOPRO	DEL GATTO			3.128,64	3.129	3.129
Totale	AV4				41.331	44.031	43.861	2.529	- 170
AV5	ZT12	QUADRILATERO - ASUR	CO.CO.CO	ERCOLI MICHELE	3.707	13.179	9.884,24	6.177	- 3.295
AV5	ZT13	PROGRAMMATORE PER IMPLEMENTAZIONE NUOVO SW DIP PREV	Contratto CO.CO.PRO.	ZARDI MARIA SERENA	6.643	13.821	13.821,03	7.178	-
AV5	ZT13	PROGRAMMATORE PER ASSISTENZA HELP DESK	Contratto CO.CO.PRO.	BUONDI EMIRO	6.645	13.821	13.821,03	7.176	-
AV5	ZT13		PRESTAZIONI OCCASIONALI	MARONI MARCELLO	1.080	0	-	1.080	-
AV5	ZT13		PRESTAZIONI OCCASIONALI	PULCINI LEANDRO	840	0	-	840	-
AV5	ZT13	Assist. Tec. Geometra	Contratto CO.CO.PRO.	BERTONE MAURIZIO	6.645	17.328	16.606,00	9.961	- 722
AV5	ZT13			TRAVAGLINI FRANCESCC		15.750	15.750,00	15.750	-
AV5	ZT13			ANGELINI STEFANO	4.310		-	4.310	-
AV5	ZT13	GEOLOGO DIP PREV.	Contratto CO.CO.PRO.	GALIE' FABIO			1.763,20	1.763	1.763
Totale	AV5				29.870	73.899	71.646	41.776	- 2.254

Tabella 5.4 b

DETTAGLIO CONSULENZE E CONVENZIONI SANITARIE E NON SANITARIE**CONTO 0517010304 COSTI PERSONALE AMMINISTRATIVO NON DIPENDENTE**

270.364	228.086	341.295	62.342	111.674
----------------	----------------	----------------	---------------	----------------

AV	Zona Territoriale	Oggetto	Forma giuridica (prestazioni occasionali, co.co.pro, consulenze vere e proprie, ecc...)	Soggetto	Bilancio esercizio 2012	Previsione Annuale 2013	Bilancio Consuntivo 2013	Variazione Bilancio 2013 - Bilancio esercizio 2012	Scostamento Bilancio 2013 - Previsione 2013
AV1	ZT01	AMMINISTRATIVO	CONTRATTI DI COLLABORAZIONE	GORINI GABRIELE	3.328			- 3.328	-
AV1	ZT01	AMMINISTRATIVO	CONTRATTI DI COLLABORAZIONE	VERZOLINI ALIDA	11.364				
AV1	ZT02	AMMINISTRATIVO	rendita vitalizia	DI BERARDINO CLARA		18.418	19.952		
Totale	AV1				14.692	18.418	19.952	- 3.328	-
AV2	ZT04	consulente del lavoro , prev. e sicurezza amb. di lavoro (contr.reg. finalizzato)	co.co.pro.	Pergolini Sonia	19.728	16.440	14.796	- 4.932	- 1.644
AV2	ZT04	personale L.S.U.			4.887			- 4.887	-
AV2	ZT06	Bilancio	Co.co.	Ippoliti Sara	21.000			- 21.000	-
AV2	ZT06	UOC Personale - Laureata Ec. e Commercio	Co.Co.Co.	Venanzetti Marzia	0	24.000	18.814	18.814	- 5.186
AV2	ZT07	DIPENDENZE (fondi finalizzati) 2 contratti	CO.CO.PRO.	FRATERNALI MARTA	21.281	21.000	16.074	- 5.207	- 4.926
AV2	ZT07	AFFARI LEGALI	CO.CO.CO	MACERATA FRANCESCA	17.146			- 17.146	-
AV2	ZT07	CONTRIBUTO FINALIZZ PER COMMISS TECNICA DIDATTICA, RICERCA E MANAG (SUPPORTO CENTRO FORMATIVO REGIONALE MMG)	CO.CO.CO	MARASCA STEFANO	1.000			- 1.000	-
AV2	ZT07	U.O. GESTIONE RISORSE ECONOMICHE	CO.CO.CO	MICHETTI MARCO	16.485			- 16.485	-
AV2	ZT07	MEDICINA LEGALE	CO.CO.PRO. - finalizzato	SAMPAOLESI SIMONE	13.137	16.192	12.992	- 144	- 3.200
		ASUR		VARI			151.433	151.433	151.433
Totale	AV2				114.663	77.632	214.109	99.445	136.476
AV3	ZT09	Oggetto area di Riferimento: Amministrativo	co.co.co.	BALDASSARRI Ombretta	6.397,84			- 6.398	-
AV3	ZT09	Oggetto area di Riferimento: Amministrativo	co.co.co.	POLACCHI Mauro	4.595,00			- 4.595	-
AV3	ZT09	Oggetto area di Riferimento: Amministrativo	co.co.co.	GIUSTOZZI Sara	13.563,00	19.500,00	15.690,73	2.128	- 3.809

AV	Zona Territoriale	Oggetto	Forma giuridica (prestazioni occasionali, co.co.pro, consulenze vere e proprie, ecc...)	Soggetto	Bilancio esercizio 2012	Previsione Annuale 2013	Bilancio Consuntivo 2013	Variazione Bilancio 2013 - Bilancio esercizio 2012	Scostamento Bilancio 2013 - Previsione 2013
AV3	ZT09	Oggetto area di Riferimento: Amministrativo	co.co.co.	BALDASSARRI Ombretta		11.000,00	8.944,32	8.944	- 2.056
AV3	ZT09	Oggetto area di Riferimento: Amministrativo	co.co.co.	POLACCHI Mauro	4.592,00			- 4.592	-
AV3	ZT09	Oggetto area di Riferimento: Amministrativo	co.co.co.	SCIAMANNA Sara	4.185,00	18.500,00	9.617,60	5.433	- 8.882
AV3	ZT09	Oggetto area di Riferimento: Amministrativo	co.co.co.	PROMOS - SOZIALGENOSSENSCHAFT - COOPERATIVA SOCIALE ONLUS	6.250,00			- 6.250	-
AV3	ZT09	Oggetto area di Riferimento: Amministrativo	incarico libero prof.le	BORGIANI Cinzia		3.190,00	2.615,38	2.615	- 575
AV3	ZT10	sorveglianza fisica radioprotezione dal 01.01.09 al	incarico libero prof.le	Claudio Giuseppe Donati	655,68			- 656	-
AV3	ZT09	Oggetto area di Riferimento: Amministrativo	incarico libero prof.le	CICCARELLI ANTONELLA			520,86	521	521
Totale	AV3				40.239	52.190	37.389	- 2.850	- 14.801
AV4	ZT11	PROGETTO PROVVEDITORATO	COCOPRO	Nuovo co.co.co.NARCISI	6.186,89	11.189,00	9.116,78	2.930	- 2.072
AV4	ZT11	PROGETTO PREVENZIONE	COCOPRO	ROZZI		11.736,00	10.413,20	10.413	- 1.323
AV4	ZT11	PROGETTO AREAS	COCOPRO	IOMMI		15.646,50	14.835,14	14.835	- 811
AV4	ZT11	PROGETTO PREVENZIONE	COCOPRO	BISIGNANI		1.116,00	1.608,89	1.609	493
Totale	AV4				6.187	39.688	35.974	29.787	- 3.713
AV5	ZT12	SERVIZIO Patrimonio_TECNICO	co.co.co.	FANINI BARBARA		3.492		-	3.492
AV5	ZT13	Assist. Tec. Geometra	Contratto CO.CO.PRO.	BERTONE MAURIZIO	13.531			- 13.531	-
AV5	ZT13	U.O. SIA	Contratto CO.CO.PRO.	BUONDI EMIRO	3.492			- 3.492	-
AV5	ZT13	Prog area amm.va - coll amm.vo	Contratto CO.CO.PRO.- EX BORSISTA	CAIONI MATTEO	20.952	20.952	19.902,86	- 1.049	- 1.049
AV5	ZT13	Supp. Personale	Contratto CO.CO.PRO.	CAMAIONI SILVIA	20.952	6.984	6.984,00	- 13.968	-
AV5	ZT13	URCC	Contratto libero-professionale	DI FRANCIA	14.705			- 14.705	-
AV5	ZT13	PROGETTO SPSAL	Contratto libero-professionale	INDIZIONE BANDO		1.746		-	1.746
AV5	ZT13	CUAT	Contratto CO.CO.PRO.	GIORGI PAOLO	20.952	6.984	6.984,00	- 13.968	-
Totale	AV5				94.584	40.158	33.871	- 60.713	- 6.287

Tabella 5.4 b

DETTAGLIO CONSULENZE E CONVENZIONI SANITARIE E NON SANITARIE**CONTO 0517010501 CONVENZIONI PER ASSISTENZA INFERMIERISTICA E ATRI**

30.877.857	18.980.429	19.156.207	-	11.721.650	175.778
-------------------	-------------------	-------------------	----------	-------------------	----------------

AV	Zona Territoriale	Oggetto	Forma giuridica (prestazioni occasionali, co.co.pro, consulenze vere e proprie, ecc...)	Soggetto	Bilancio esercizio 2012	Previsione Annuale 2013	Bilancio Consuntivo 2013	Variazione Bilancio 2013 - Bilancio esercizio 2012	Scostamento Bilancio 2013 - Previsione 2013
AV1	ZT01	PRESTAZIONI VARIE	CONVENZIONI	COOP. LABIRINTO	2.625.198	2.476.949	2.655.676	30.478	178.727
AV1	ZT01	PRESTAZIONI SOCIO SANITARIE	CONVENZIONI	COOSS MARCHE ONLUS Soc. Coop. P.a. onlus	596.152	594.694	598.490	2.338	3.796
AV1	ZT01		Persona giuridica - FORNITORE Reale	53324 - ALPHA COOP.SOCIALE ARL	656.185	653.232	655.277	- 908	2.045
AV1	ZT02	AGENZIA PER IL LAVORO-CONV	S.P.A.	OBIETTIVO LAVORO	299.276	320.321	495.726	196.450	175.405
AV1	ZT02	SERVIZI INTEGRATIVI RIABILITAZIONE	ASSOCIAZIONE	LABIRINTO COOPERATIVA SOCIALE Soc. coop p.a. Onlus	7.128	7.128	-	- 7.128	- 7.128
AV1	ZT02	AV1_IRAP SU COMPENSI CORRISPOSTI AI DOCENTI, COMPONENTI COMMISSIONI ED AGENZIA INTERINALE MESE 05_2013		Irapp		5.142	30.157	30.157	25.015
AV1	ZT03	Serv. A.D.I. e Riabilitazione		LABIRINTO COOP.SOCIALE A R.L.	528.446	541.192	536.721,06	8.275	- 4.471
AV1	ZT03	Serv. A.D.I. per attività del territorio		COO.S.S. MARCHE S.C.R.L.	360.198	334.902	319.061	- 41.137	- 15.841
AV1	ZT03	Serv. A.D.I.		A.V.E.P. TEL-SOCCORSO	9.147	6.304	5.769	- 3.379	- 536
Totale	AV1				5.081.730	4.939.864	5.296.877	215.148	357.013
AV2	ZT04	servizio di mediazione linguistico/culturale	convenzione	Associazione Senza Confini	7.120	7.120		- 7.120	- 7.120
AV2	ZT04	ass.za infermieristica a paz. per malattia rara	convenzione	Vivisol	101.276	101.276	101.301	25	25
AV2	ZT05	Convenz.assist.sanit.base stranieri non iscritti SSN	convenzione	ASSOCIAZIONE CASA DELLE CULTURE	19.620	13.980	13.770	- 5.850	- 210
AV2	ZT05	Attività riabilitativa psichiatrica	convenzione	COO.S.S. MARCHE ONLUS SOCIETA' COOPERATIVA PER AZI	290.662	202.409	201.814	- 88.849	- 595
AV2	ZT06	Assistenza infermieristica	Convenzioni	ASSOCIAZIONE ONCOLOGICA	40.000	44.000	44.000	4.000	-
AV2	ZT07			ASS COOP TOTALE	2.709.307	2.720.000	2.638.531	- 70.776	- 81.469
AV2	ZT07			COOS MARCHE TOTALE	4.215.411	4.170.000	3.901.056	- 314.355	- 268.944
AV2	ZT07			H MUTA TOTALE	147.845	153.874	140.998	- 6.847	- 12.876
AV2	ZT07			COOP.SOC. CENTRO PAPA GIOVANNI XXIII (PAPA GIOVANNI, SAMARITANO, DON PAOLUCCI)	384.254	-	-	- 384.254	-
AV2	ZT07		RP E ADI	CASA DI RIPOSO "OASI AVE MARIA"	645.238	316.313	321.891	- 323.347	5.578

AV	Zona Territoriale	Oggetto	Forma giuridica (prestazioni occasionali, co.co.pro, consulenze vere e proprie, ecc...)	Soggetto	Bilancio esercizio 2012	Previsione Annuale 2013	Bilancio Consuntivo 2013	Variazione Bilancio 2013 - Bilancio esercizio 2012	Scostamento Bilancio 2013 - Previsione 2013
AV2	ZT07		RP E ADI	OPERA PIA "CECI"	517.129	188.709	188.709	- 328.420	0
AV2	ZT07		RP E ADI	RESIDENZA DORICA - S. STEFANO	460.870	-	-	- 460.870	-
AV2	ZT07		RP E ADI	FONDAZIONE GRIMANI BUTTARI	760.903	271.629	291.701	- 469.202	20.072
AV2	ZT07		RP E ADI	COMUNE DI MONTEMARCIANO Residenza Protetta "G.B. Marotti"	204.015	-	-	- 204.015	-
AV2	ZT07		RP E ADI	ISTITUTI RIUNITI "PADRE B. BAMBOZZI"	606.305	329.114	321.865	- 284.440	- 7.250
AV2	ZT07		RP E ADI	FONDAZIONE RECANATESI	699.947	367.892	367.109	- 332.838	- 783
AV2	ZT07		RP E ADI	ZAFFIRO di Ancona	355.651	-	-	- 355.651	-
AV2	ZT07		RP E ADI	COMUNE DI CASTELFIDARDO - CASA DI RIPOSO MORDINI	283.342	67.405	63.190	- 220.152	- 4.216
AV2	ZT07		ADI	IST. S.MARIA DELLA DIVINA PROVVIDENZA	58.711	57.537	83.711	25.000	26.174
AV2	ZT07			COMUNE DI CHIARAVALLE COSER LA COMPAGNIA DEL VICOLO	82.692	-	-	- 82.692	-
AV2	ZT07		RP E ADI	COMUNE DI CHIARAVALLE Residenza Protetta "LA GINESTRA"	198.923	-	-	- 198.923	-
AV2	ZT07		RP E ADI	COMUNE DI MONTE SAN VITO - RESIDENZA PROTETTA "E. Medi"	283.196	-	-	- 283.196	-
AV2	ZT07		RP E ADI	OPERE LAICHE LAURETANE (IROLL E PIA CASA HERMES)	388.911	123.571	106.187	- 282.724	- 17.384
AV2	ZT07			VITALAIRE ITALIA SPA - ospedalizzazione domiciliare	49.135	50.000	44.250	- 4.885	- 5.750
AV2	ZT07		RP E ADI	VILLA GETSEMANI - Zaffiro Montesicuro	421.127	-	-	- 421.127	-
AV2	ZT07			ANFASS CIVITANOVA MARCHE	10.530	-	-	- 10.530	-
AV2	ZT07			ANFASS FAMIGLIE DI PERSONE DISABILI	14.175	-	-	- 14.175	-
AV2	ZT07			IST.RIUN.BENEFIC.CUPRAMONTA NA	0	-	-	-	-
AV2	ZT07			CEIS	10.523	10.523	-	- 10.523	- 10.523
AV2	ZT07			ASL VALLECAMONICA-SEBINC	1.412	-	-	- 1.412	-
AV2	ZT07			REDANCIA - fusione per incorpor Anni Azzurri	48.491	-	-	- 48.491	-
AV2	ZT07			COSER MONTE AZZURRI DI SARNANO	615	-	-	- 615	-
AV2	ZT05			COMUNE DI APIRO			2.765	2.765	2.765
Totale	AV2				14.017.336	9.195.351	8.832.845	- 5.184.491	- 362.506
AV3	ZT08	convenzione	Prestazioni infermieristiche	ANT Bologna Determina DZ. 21/2010	69.300,00	69.300,00	67.500,00	- 1.800	- 1.800

AV	Zona Territoriale	Oggetto	Forma giuridica (prestazioni occasionali, co.co.pro, consulenze vere e proprie, ecc...)	Soggetto	Bilancio esercizio 2012	Previsione Annuale 2013	Bilancio Consuntivo 2013	Variazione Bilancio 2013 - Bilancio esercizio 2012	Scostamento Bilancio 2013 - Previsione 2013
AV3	ZT09	assistenza infermieristica presso case di riposo		VARI INFERMIERI	3.760.000,00			- 3.760.000	-
AV3	ZT10	assistenza infermieristica dal 01.01.09 al 31.12.09	convenzioni per prestazioni infermieristiche	Casa Riposo Castelraimondo	122.261,56			- 122.262	-
AV3	ZT10	assistenza infermieristica dal 01.01.09 al 31.12.09	convenzioni per prestazioni infermieristiche	Casa Riposo Matelica	597.454,04			- 597.454	-
AV3	ZT10	assistenza infermieristica dal 01.01.09 al 31.12.09	convenzioni per prestazioni infermieristiche	Casa Riposo Pievetorina	266.803,00			- 266.803	-
AV3	ZT10	assistenza infermieristica dal 01.01.09 al 31.12.09	convenzioni per prestazioni infermieristiche	Casa Riposo Camerino	239.347,11			- 239.347	-
AV3	ZT10	assistenza infermieristica dal 01.01.09 al 31.12.09	convenzioni per prestazioni infermieristiche	Casa Riposo Gagliole	329.345,12			- 329.345	-
AV3	ZT10	assistenza infermieristica dal 01.01.09 al 31.12.09	convenzioni per prestazioni infermieristiche	Casa Riposo Esanatoglia	387.318,70			- 387.319	-
AV3	ZT10	assistenza infermieristica dal 01.01.09 al 31.12.09	convenzioni per prestazioni infermieristiche	Casa Riposo San Severino Marche	530.562,60			- 530.563	-
AV3	ZT10	assistenza infermieristica dal 01.01.09 al 31.12.09	convenzioni per prestazioni infermieristiche	Casa Riposo Castel S. Angelo	216.956,00			- 216.956	-
AV3	ZT10	assistenza infermieristica dal 01.01.09 al 31.12.09	convenzioni per prestazioni infermieristiche	Casa Riposo Ussita	53.122,74			- 53.123	-
AV3	ZT10	assistenza infermieristica dal 01.01.09 al 31.12.09	convenzioni per prestazioni infermieristiche	Casa Riposo Pioraco	75.430,94			- 75.431	-
AV3	ZT10	Prestazioni per ass.za OSS con cooperativa per attiv.ne Hospice dal 01/04/2009			199.868,61			- 199.869	-
AV3	ZT10	assistenza ad case di riposo			-	87.500,00		-	- 87.500
AV3	ZT10	Cos-Marche assistenza pazienti Psichiatrici			-	87.500,00	80.043,10	80.043	- 7.457
AV3	ZT10	ASS COOP SOCIETA' COOPERATIVA SOCIALE ONLUS				102.500,00	122.067,50	122.068	19.568
Totale	AV3				6.847.770	346.800	269.611	- 6.578.160	- 77.189
AV4	ZT11	ADI	APPALTO	NUOVA RICERCA SOC.COOP SOCIALE ONLUS	858.109,61	863.109,33	839.382,60	- 18.727	- 23.727
AV4	ZT11	ADI	APPALTO	COO.S.S. MARCHE ONLUS SOCIETA' COOPERATIVA PER AZIONI	89.150,31	86.694,67	86.233,08	- 2.917	- 462
AV4	ZT11	Convenzione assistenza psicologica-prevenzione primaria tossicodipendenti (attività domiciliare hiv, counseling su centri di ricovero hiv, uffici di staff territoriale, unità mobile)	convenzione	ASSOCIAZIONE LA SPERANZA ONLUS	52.465,27	10.717,33	8.037,61	- 44.428	- 2.680
AV4	ZT11	Convenzione assistenza psicologica-prevenzione primaria tossicodipendenti (attività domiciliare hiv, counseling su centri di ricovero hiv, uffici di staff territoriale, unità mobile)	convenzione	ASSOCIAZIONE L'ARCOBALENO	50.149,92	2.790,67	9.020,87	- 41.129	6.230

AV	Zona Territoriale	Oggetto	Forma giuridica (prestazioni occasionali, co.co.pro, consulenze vere e proprie, ecc...)	Soggetto	Bilancio esercizio 2012	Previsione Annua 2013	Bilancio Consuntivo 2013	Variazione Bilancio 2013 - Bilancio esercizio 2012	Scostamento Bilancio 2013 - Previsione 2013
AV4	ZT11	Convenzione assistenza psicologica-prevenzione primaria tossicodipendenti (attività domiciliare hiv, counseling su centri di ricovero hiv, uffici di staff territoriale, unità mobile)	convenzione	I.R.S.L'AURORA COOP.SOCIALE A.R.L.	60.516,11		11.694,04	- 48.822	11.694
Totale	AV4				1.110.391	963.312	954.368	- 156.023	- 8.944
AV5	ZT12	RP		A.S.P. CONTESSA MADDALENA PELAGALLO	431.930	431.930	487.620,35	55.690	55.690
AV5	ZT12	RP		COMUNE DI CUPRA MARITTIMA	161.279	161.279	182.422,60	21.144	21.144
AV5	ZT12	RP		COMUNE DI MONTALTO MARCHE	129.044	129.044	146.556,05	17.512	17.512
AV5	ZT12	RP Centro sociale primavera		COMUNE DI SAN BENEDETTO DEL TRONTO	292.112	306.718	330.241,00	38.129	23.523
AV5	ZT12	RP San Giuseppe		IDEAS SRL	214.724	225.460	243.450,40	28.727	17.990
AV5	ZT12	RP ISTITUTO SANTA MARIA		ISTITUTO SANTA MARIA	86.360	86.360	97.012,26	10.653	10.653
AV5	ZT12	UIISP RRSSAA				1.320		-	1.320
AV5	ZT13	Assistenza infermieristica domiciliare (DSM)	CONVENZIONE TRA ENTI	Soc. Coop. Assistenza 2000	435.997	432.615	434.834,58	- 1.162	2.220
AV5	ZT13	(assistenza infermieristica Luciani) CUA1	CONVENZIONE TRA ENTI	Il Picchio Soc. Coop EX GLA	1.589.412	1.369.839	1.370.998,16	- 218.413	1.159
AV5	ZT13	DSM - SERVIZIO INFERMIERISTICO E RIABILITAZIONE	CONVENZIONE TRA ENTI	CROSS MARCHE ONLUS SOCIETA' COOPERATIVA PER AZIONI	400.702	390.537	389.576,53	- 11.126	960
AV5	ZT13	SERVIZI AUSILIARI X RSA - DIALISI	CONVENZIONE TRA ENTI	GLA	79.070	0	119.794,24	40.724	119.794
Totale	AV5				3.820.630	3.535.102	3.802.506	- 18.124	267.405

Tabella 5.4 b

DETTAGLIO CONSULENZE E CONVENZIONI SANITARIE E NON SANITARIE**CONTO 0505050101 ACQUISTO DI PRESTAZIONI DI ASSISTENZA INTEGRATIVA**

6.526.798	6.432.147	6.856.391	391.860	424.244
------------------	------------------	------------------	----------------	----------------

AV	Zona Territoriale	Oggetto	Forma giuridica (prestazioni occasionali, co.co.pro, consulenze vere e proprie, ecc...)	Soggetto	Bilancio esercizio 2012	Previsione Annuale 2013	Bilancio Consuntivo 2013	Variazione Bilancio 2013 - Bilancio esercizio 2012	Scostamento Bilancio 2013 - Previsione 2013
AV1	ZT01	PROG.DDP 1725/2012 - 1646/2013	PRESTAZIONI	COOP. LABIRINTO	3.939	9.273	10.192	6.253	919
AV1	ZT01	PROG. DDP 1646/2011 - 1463/2012	PRESTAZIONI	COMUNE DI PESARO			18.000	18.000	18.000
AV1	ZT01	PROG. DDP 1646/2011	PRESTAZIONI	L'IMPREVISTO			10.000	10.000	10.000
AV1	ZT01	SERVIZIO TELESOCCORSO	PRESTAZIONI	AVEP	7.641	8.149	8.113	472	36
AV1	ZT01	ASS. ONCOLOGICA DOMIC.	PRESTAZIONI	FONDAZIONE ANT	106.742	109.742	96.808	9.934	12.934
AV1	ZT01	ASS. ONCOLOGICA DOMIC.	PRESTAZIONI	IST. OCOL. ANTONIELLO	28.197	31.197	22.500	5.697	8.697
AV1	ZT02	SERVIZI INTEGRATIVI S.R.R. VAREA DINI	SOCIETA' COOPERATIVA	ALPHA COOP. SOCIALE A R.L.	900.238	929.363	919.925	19.687	9.438
AV1	ZT02	SERVIZI INTEGRATIVI	ENTE PUBBLICO	AZIENDA U.L.S.S. N° 1 BELLUNO	118	0		118	-
AV1	ZT02	SERVIZI INTEGRATIVI RIABILITAZIONE	ASSOCIAZIONE	MUTILATI DELLA VOCE DEL MONTEFELTRO	6.203	6.203	2.068	4.135	4.135
AV1	ZT02	SERVIZI INTEGRATIVI RIABILITAZIONE	ASSOCIAZIONE	AZIENDA SANITARIA LOCALE DI MILANO	376	0		376	-
AV1	ZT02	SERVIZI INTEGRATIVI RIABILITAZIONE	SOCIETA' COOPERATIVA	AIRS AURORA	8.125	6.500	4.875	3.250	1.625
AV1	ZT02	SERVIZI INTEGRATIVI RIABILITAZIONE	SOCIETA' COOPERATIVA	LA CRESCERE	8.500	6.500	6.500	2.000	-
AV1	ZT03	Bevano	SOCIETA' COOPERATIVA	Coop. Sociale T 41"Servizio Educatori	245.897	226.277	223.956	21.941	2.321
AV1	ZT03	Appartamento Protetto DSM di proprietà	SOCIETA' COOPERATIVA	Coop.Soc. T41 / Coop.Soc. ALPHA a r.l.	216.468	188.698	188.698	27.770	-
AV1	ZT03	ASS. ONCOLOGICA DOMIC.	PRESTAZIONI	Associazione Volontariato ADAMO	45.900	48.200	42.300	3.600	5.900
AV1	ZT03	servizio formazione lavoro	SOCIETA' COOPERATIVA	Coop.Sociale CRESCERE				-	-
Totale	AV1				1.578.345	1.570.102	1.553.934	24.411	16.168
AV2	ZT04	Interv. riabilit. e integr. sociale a minorato vista Comune di Ripe (Circ. Sirchia 259/2003)	convenzione	P. De Cecco	958	2.242	1.229	271	1.013
AV2	ZT05	Assistenza integrativa	Convenzioni	Alveare Onlus (Villa Ricci)handicap	49.908	49.302	49.771	137	469
AV2	ZT05	Assistenza integrativa	Convenzioni	Alveare Onlus (Villa Ricci)psichici	171.960	165.332	167.719	4.241	2.387
AV2	ZT05	Assistenza integrativa	Convenzioni	Comune di Apiro			1.887	1.887	1.887
AV2	ZT05	Assistenza integrativa	Convenzioni	Comune di Cingoli	216.143	215.788	216.379	236	591
AV2	ZT05	Assistenza integrativa	Convenzioni	Comune di Cingoli-cser	62.166	60.922	85.938	23.772	25.016

AV	Zona Territoriale	Oggetto	Forma giuridica (prestazioni occasionali, co.co.pro, consulenze vere e proprie, ecc...)	Soggetto	Bilancio esercizio 2012	Previsione Annuale 2013	Bilancio Consuntivo 2013	Variazione Bilancio 2013 - Bilancio esercizio 2012	Scostamento Bilancio 2013 - Previsione 2013
AV2	ZT05	Assistenza integrativa	Convenzioni	Comune di Jesi-cser	503.421	493.353	489.204	- 14.217	- 4.149
AV2	ZT05	Assistenza integrativa	Convenzioni	Comune di Monte Carotto	213.187	215.788	242.737	29.550	26.949
AV2	ZT05	Assistenza integrativa	Convenzioni	Comune di S. Maria Nuova	212.862	215.788	244.623	31.761	28.835
AV2	ZT05	Assistenza integrativa	Convenzioni	COO.S.S. MARCHE ONLUS (tabano)	662.641	652.562	650.666	- 11.975	- 1.896
AV2	ZT05	Assistenza integrativa	Convenzioni	FONDAZIONE "CESARE GREGORINI"	214.013	215.788	242.831	28.818	27.043
AV2	ZT05	Assistenza integrativa	Convenzioni	FONDAZIONE GASPARE SPONTINI	216.379	215.788	244.633	28.254	28.845
AV2	ZT05	Assistenza integrativa	Convenzioni	FONDAZIONE IL CHIOSTRO EX CASA RIPOSO DI FILOTTRANO	214.870	215.788	247.288	32.418	31.500
AV2	ZT05	Assistenza integrativa	Convenzioni	FONDAZIONE O.P. VERRI BERNABUCCI (Belvedere)	214.721	215.788	243.752	29.031	27.964
AV2	ZT05	Assistenza integrativa	Convenzioni	FONDAZIONE PAPA GIOVANNI PAOLO II° (Cupram)	510.547	510.635	546.679	36.132	36.044
AV2	ZT05	Assistenza integrativa	Convenzioni	ISTITUZIONE CENTRO SERVIZI SOCIALI COMUNE DI JESI	1.192.415	1.123.358	1.380.051	187.636	256.693
AV2	ZT05	Assistenza integrativa		Vari	55	100	104	49	4
AV2	ZT06	Assistenza integrativa	Convenzioni	Istituto S. Stefano	27.999	43.559	37.168	9.169	- 6.390
AV2	ZT06	Assistenza integrativa	Convenzioni	Cooss Marche	50.492	60.539	50.511	19	- 10.028
AV2	ZT07	RIMBORSO OSSIGENO D. NORD APRILE-OTTOBRE 2013		ASL DELLA PROVINCIA DI VARESE			511	511	511
AV2	ZT07	INTEGRATIVA - FARMACIA ANCONA		AZIENDA UNITA' SANITARIA LOCALE UMBRIA N. 2			160	160	160
AV2		quadratura			62.267				
Totale	AV2				4.797.002	4.672.421	5.143.841	409.106	471.420
AV3	ZT08	Attivazione Corso ANIOMAP in favore di A.A.	convenzione	Storani Emanuela		1.722,00	607,40	607	- 1.115
AV3	ZT09	Prestazioni di assistenza		Pars Pio Carosi				-	-
AV3	ZT09	Prestazioni di assistenza		ASSOCIAZIONE LA SPERANZA ONLUS		3.500,00	6.921,45	6.921	3.421
AV3	ZT09	Prestazioni di assistenza		Solemar snc	200,00			200	-
AV3	ZT09	Prestazioni di assistenza		eurobus	548,00	1.000,00		548	- 1.000
Totale	AV3				748	6.222	7.529	6.781	1.307
AV4	ZT11	riabilitazione psichiatrica		COO.S.S. MARCHE ONLUS SOCIETA' COOPERATIVA PER AZIONI	44.695,62	42.780,00	42.987,10	- 1.709	207
AV4	ZT11	riabilitazione psichiatrica		NUOVA RICERCA SOC.COOP SOCIALE ONLUS	26.693,08	20.681,33	26.120,90	- 572	5.440
AV4	ZT11	attività motoria anziani		NUOVA RICERCA SOC.COOP SOCIALE ONLUS	67.614,70	108.241,00	70.279,10	2.664	- 37.962
Totale	AV4				139.003	171.702	139.387	384	- 32.315
AV5	ZT12	ASSOC.SOSTEGNO MALATI ONCOLOGICI		ASSOC.SOSTEGNO MALATI ONC	11.700	11.700	11.700	-	-
Totale	AV5				11.700	11.700	11.700	-	-

Tabella 5.4 b

DETTAGLIO CONSULENZE E CONVENZIONI SANITARIE E NON SANITARIE

CONTO 0509030101 COSTI PER CONSULENZE LEGALI

-	12.008	8.251	8.251	-	3.757
---	--------	-------	-------	---	-------

AV	Zona Territoriale	Oggetto	Forma giuridica (prestazioni occasionali, co.co.pro, consulenze vere e proprie, ecc...)	Soggetto	Bilancio esercizio 2012	Previsione Annuale 2013	Bilancio Consuntivo 2013	Variazione Bilancio 2013 - Bilancio esercizio 2012	Scostamento Bilancio 2013 - Previsione 2013
AV2	ZT06		Consulenze	BIONDI CHIARA		2.703	4.061	4.061	1.358
AV2	ZT06		Consulenze	STUDIO LEGALE GIOVANNI RANCI E ASSOCIATI		9.305	4.190	4.190	- 5.116
Totale	AV2				-	12.008	8.251	8.251	- 3.757

Tabella 5.4 b

DETTAGLIO CONSULENZE E CONVENZIONI SANITARIE E NON SANITARIE**CONTO 0509030103 CONSULENZE FISCALI, AMMINISTRATIVE E TECNICHE****134.284****98.771****157.712****23.428****58.941**

AV	Zona Territoriale	Oggetto	Forma giuridica (prestazioni occasionalì, co.co.pro, consulenze vere e proprie, ecc...)	Soggetto	Bilancio esercizio 2012	Previsione Annua 2013	Bilancio Consuntivo 2013	Variazione Bilancio 2013 - Bilancio esercizio 2012	Scostamento Bilancio 2013 - Previsione 2013
AV1	ZT03	stima terreni agricoli loc.ta' ghilardino	consulenza tecnica	AGENZIA DEL TERRITORIO DI PESARO - URBINO	818	818		- 818	- 818
AV1	ZT03	servizio dosimetrico tld badge ospedali pergola e fossombrone	consulenza tecnica	TECNORAD SURL			776	776	776
AV1	ZT03	analisi chimica acqua dialisi ospedale fossombrone	consulenza tecnica	ARPAM			197	197	197
Totale	AV1				818	818	973	155	155
AV2	ZT06	Servizio Controlloi Ambiente e apparecchiature radiologiche	Consulenza	Ing. Cazzoli	36.003	25.000	25.376	- 10.627	376
AV2	ZT06	PRESTAZIONI TECNICHE PER IL CENTRO DI SALUTE MENTALE IN FABRIANO VIA SERRALOGGIA	Consulenza	STUDIO TECNICO DI INGEGNERIA S.R.L.			10.942	10.942	10.942
AV2	ZT04	PRESTAZIONI TECNICHE	Consulenza	STUDIO TECNICO DI INGEGNERIA S.R.L.			19.354	19.354	19.354
AV2	ZT05	Consulenze varie	Consulenza	STRONATI BRUNO			11.108	11.108	11.108
AV2	ZT04		Consulenza	AMBROSI PAOLA			670	670	670
AV2	ZT05		Consulenza	EDIL PLAST S.R.L.			1.234	1.234	1.234
AV2	ZT04		Consulenza	SERECO SRL			91	91	91
Totale	AV2				36.003	25.000	68.774	32.771	43.774
AV3	ZT08	Accreditamento Jacie del Centro Trapianti CSE Ospedale Civitanova Marche	incarico libero professionale	Exprit srl Firenze	9.167,10	9.167,10	8.550,00	- 617	- 617
AV3	ZT09	Onorario per progettazione e coordinamento sicurezza realizzazione collettore acque bianche	incarico libero professionale	Capozucca Ivano			3.806,40	3.806	3.806
AV3	ZT09	Veifiche elettriche periodiche norma CEI 64-8/7 sez. 710 e consulenza per adempimenti art. 31/3 D.Lgs. 81/08. Determina AV3 n. 140 del 30.1.2013.	incarico libero professionale	Bedini Luciano			25.376,00	25.376	25.376
AV3	ZT09	Costi per consulenze - Varie	consulenze	scambi tra Aree vaste		12.933,00		-	- 12.933
Totale	AV3				9.167	22.100	37.732	28.565	15.632
AV4	ZT11	VALUTAZ.AREA URBANA E TERRENO		AGENZIA DEL TERRITORIO	-	300,00		-	- 300
AV4	ZT11	SORV.FISICA RISCHI RADIOLOGICI		APOSTOLI SERAFINO	23.670,00	19.860,00	22.000,00	- 1.670	2.140

AV	Zona Territoriale	Oggetto	Forma giuridica (prestazioni occasionali, co.co.pro, consulenze vere e proprie, ecc...)	Soggetto	Bilancio esercizio 2012	Previsione Annuale 2013	Bilancio Consuntivo 2013	Variazione Bilancio 2013 - Bilancio esercizio 2012	Scostamento Bilancio 2013 - Previsione 2013
AV4	ZT11	SORV.FISICA RISCHI RADIOLOGICI		TETTAMANTI	26.500,02	25.859,00	23.538,59	- 2.961	- 2.320
AV4	ZT11	Consulenza servizio prevenzione e prot.ne (rilevazione campi magnetici)		TETTAMANTI		2.112,00		-	- 2.112
Totale	AV3				50.170	48.131	45.539	- 4.631	- 2.592
AV5	ZT12	AAII - COMPENSO X CONSULENZA TECNICA GRAFICA	Consulenze occas			700		-	- 700
AV5	ZT12	Valutazioni Tecniche	Consulenze occas	Varie		1.972		-	- 1.972
AV5	ZT12		Consulenze occas	SIDOTI VINCENZO			4.644	4.644	4.644
AV5	ZT13	Valutazioni Tecniche (PATRIMONIO - PARERE DI CONGRUITA' SU CANONE DI LOCAZIONE IMMOBILI URBANI VIA TORINO,4 (SEDE SERVIZIO SERT)	Consulenze occas	Agenzia del Territorio	1.557			- 1.557	-
AV5	ZT13	Trascrizione atto compravendita	Consulenze	Filauri Francesca	1.379			- 1.379	-
AV5	ZT13	Quota associativa 2013	Consulenze	UNIONE PROVINCIALE AGRICOLTORI		50	50	50	-
AV5	ZT13	AAII - COMPENSO X CONSULENZA TECNICA GRAFICA	Consulenze	Piunti Nazzeno	1.300			- 1.300	-
Totale	AV3				4.236	2.722	4.694	458	1.972
Totale	DIREZIONE				33.890			- 33.890	-

Tabella 5.4 b

DETTAGLIO CONSULENZE E CONVENZIONI SANITARIE E NON SANITARIE**CONTO 0505120101 ACQUISTI DI ALTRE PRESTAZIONI SANITARIE**

3.207.753	2.042.228	2.815.722	213.829	30.398
------------------	------------------	------------------	----------------	---------------

AV	Zona Territoriale	Oggetto	Forma giuridica (prestazioni occasionali, co.co.pro, consulenze vere e proprie, ecc...)	Soggetto	Bilancio esercizio 2012	Previsione Annuale 2013	Bilancio Consuntivo 2013	Variazione Bilancio 2013 - Bilancio esercizio 2012	Scostamento Bilancio 2013 - Previsione 2013
AV1	ZT01	PRESTAZIONI SANITARIE	PRESTAZIONI SANITARIE	AZIENDA U.S.L. DI CESENA		1.696		-	1.696
AV1	ZT01	Rilevazione Fatt. da ricevere anno 2011 da Costi Anni .Prec.	Persona giuridica - Reale	AZIENDA U.S.L. DI RIMINI	1.696			1.696	
AV1	ZT01	ricoveri in hospice		AZIENDA U.S.L. DI RIMINI	2.422		728	1.694	728
AV1	ZT03	costi per cessione servizi emergenti per scorporo Santa Croce		AORM	652.289	652.289	391.945	260.344	260.344
AV1	ZT03	Medico Competente Aziendale (Dott.Edoardo Berselli)	service	AORM	13.901	13.903	13.903	3	
AV1	ZT03	Prestazioni anestesilogiche su minori	prestazione occasionale				600	600	600
AV1	ZT03	Prestazione carcere Fossombrone		AORM	35.619	8.821		35.619	8.821
AV1	ZT03	Partecipazioni collegi medicina legale		AORM	19.880	29.403	26.456	6.576	2.947
AV1	ZT03	Fatturazione prestazioni per stranieri		AORM	86.977	86.977	279.488	192.511	192.511
AV1	ZT01	CONVENZIONE SERVICE regolazione diretta	PRESTAZIONI SANITARIE	AORM	502.472	502.472		502.472	502.472
AV1	ZT01	RIADDEBITO COSTI 118	SERVICE	AORM			13.556	13.556	13.556
				AORM					
				AORM					
				AORM					
AV1	ZT03	medicina legale - visita fiscale		AZIENDA USL N. 4 - TERAMO	19		0	19	
AV1	ZT02	Prestazioni Sanitarie	HOSPICE	CASA DI CURA S. FRANCESCO CARACCIOLIO SRL	13.001	13.001	0	13.001	13.001
AV1	ZT01	ESAMI BIOGENETIGA GIUGNO 2011 M.A.	Persona giuridica - Reale	FONDAZIONE IRCCS ISTITUTO NEUROLOGICO CARLO BESTA	122	122	0	122	122
AV1	ZT03	Prest. Veterinarie (anemia equidi-brucellosi bovina)		IST.ZOOPROF.SPER.MARCHE UMBRIA	5.871	5.871	4.116	1.756	1.756

AV	Zona Territoriale	Oggetto	Forma giuridica (prestazioni occasionali, co.co.pro, consulenze vere e proprie, ecc...)	Soggetto	Bilancio esercizio 2012	Previsione Annuale 2013	Bilancio Consuntivo 2013	Variazione Bilancio 2013 - Bilancio esercizio 2012	Scostamento Bilancio 2013 - Previsione 2013
AV1	ZT02	Prestazioni Sanitarie		ISTITUTO ZOOPROF. SPER. UMBRIA-MARCHE**	14.129	14.129	12.304	- 1.825	- 1.825
AV1	ZT03	trattamento ambulatoriale 4° trimestre 2012		ISTITUTO DON CALABRIA CENTRO POLIFUNZIONALE	312		0	- 312	-
AV1	ZT01	PRESTAZIONI SANITARIE	PRESTAZIONI SANITARIE	REGIONE MARCHE	247		0	- 247	-
AV1		PRESTAZIONI SANITARIE	PRESTAZIONI SANITARIE	altri fornitori		452	0	-	452
AV1		Analisi DNA sindrome X fragile	prestaz occasionale	Univ Politecnica delle Marche			212	212	212
AV1		prestaz veterinarie	prestaz occasionale	Ospedale Veterinario Fanum Fortunae			230	230	230
Totale	AV1				1.348.956	452	743.539	442	- 10
AV2	ZT04	controlli ARPAM	consulenza	Arpam	2.589	1.800	372	- 2.217	- 1.428
AV2	ZT04	varie		AZIENDA U.S.L. DI RIMINI	31			- 31	-
AV2	ZT05	prestazioni chirurgiche veterinarie	prestazione occasionale	BARIGELLI GUIDO	1.050		650	- 400	650
AV2	ZT05		prestazione occasionale	CLINICA VETERINARIA CAROTTI GIARDINIERI FRANCELLA	3.160		6.020	2.860	6.020
AV2	ZT05		prestazione occasionale	FONDAZIONE IRCCS ISTITUTO NEUROLOGICO CARLO BESTA	277			- 277	-
AV2	ZT05			UNIVERSITA' DEGLI STUDI DI MACERATA	4.005	2.425	2.410	- 1.595	- 16
AV2	ZT06			GEOCHIM DI ROSI STEFANO & C. SAS	508			- 508	-
AV2	ZT07			ISTITUTO OMCOLOGICO MARCHIGIANO (I.O.M.)	192.533	188.681	188.682	- 3.851	1
AV2	ZT07			A.R.P.A.M.	3.533	3.533	3.983	450	450
AV2	ZT07			UNIVERSITA' DEGLI STUDI DI MACERATA	3.000	3.000	5.535	2.535	2.535
AV2	ZT07			ASL N. 4 TERAMO	19		19	-	19
AV2	ZT07			ASL N. 2 DELL'UMBRIA	34			- 34	-
AV2	ZT07	Scambi intra ASUR			0	13.489		-	13.489
AV2	ZT06			UNIVERSITA' DEGLI STUDI DI MACERATA			409	409	409
AV2	ZT05			ISTITUTO ZOOPROFILATTICO UMBRIA MARCHE			3.481	3.481	3.481
AV2	ZT04		prestazione occasionale	Fondazione Banca Occhi Veneto			2.070	2.070	2.070
AV2	ZT06		prestazione occasionale	AZIENDA S.L. ROMA G			23	23	23
AV2	ZT07	VISITA FISCALE DOM	prestazione occasionale	AZIENDA SANITARIA LOCALE BR			25	25	25
Totale	AV2				210.739	212.929	213.678	2.939	749
AV3	ZT08	Acquisti di altre prestazioni sanitarie	convenzione	ISTITUTO DI RIABILITAZIONE S.STEFANO SRL	1.670,41	2.900,00	2.596,50	926	- 304
AV3	ZT08	Acquisti di altre prestazioni sanitarie	convenzione	IPERBARICA ADRIATICA S.R.L.	11.373,05	11.200,00	12.168,62	796	969

AV	Zona Territoriale	Oggetto	Forma giuridica (prestazioni occasionali, co.co.pro, consulenze vere e proprie, ecc...)	Soggetto	Bilancio esercizio 2012	Previsione Annuale 2013	Bilancio Consuntivo 2013	Variazione Bilancio 2013 - Bilancio esercizio 2012	Scostamento Bilancio 2013 - Previsione 2013
AV3	ZT08	Acquisti di altre prestazioni sanitarie	convenzione	CENTRO IPERBARICO	4.937,01	2.500,00		- 4.937	- 2.500
AV3	ZT08	Acquisti di altre prestazioni sanitarie	convenzione	ISTITUTO ZOOPROFILATTICO SPERIMENTALE UMBRIA E MARCHE	5.483,88	5.000,00	4.045,10	- 1.439	- 955
AV3	ZT08	Acquisti di altre prestazioni sanitarie	convenzione	AZIENDA SANITARIA FUORI REGIONE PER VACANZA DIALIZZATI	3.901,81	4.389,54		- 3.902	- 4.390
AV3	ZT08	Prestazioni veterinarie	rapporto libero professionale	Ambulatorio Veterinario S.Marone	3.029,08	2.850,00	2.511,94	- 517	- 338
AV3	ZT08	Prestazioni veterinarie	rapporto libero professionale	Chemi Luciano	1.586,15			- 1.586	-
AV3	ZT08	Prestazioni veterinarie	rapporto libero professionale	Civolani Elisabetta	1.831,06		940,73	- 890	941
AV3	ZT08	Prestazioni veterinarie	rapporto libero professionale	Crotti Gualtiero	3.849,86	2.800,00	3.257,21	- 593	457
AV3	ZT08	Prestazioni veterinarie	rapporto libero professionale	Ferlik Marco	2.620,97	1.500,00	1.175,24	- 1.446	- 325
AV3	ZT08	Prestazioni veterinarie	rapporto libero professionale	Marata Andrea	3.213,71	1.570,00	1.204,22	- 2.009	- 366
AV3	ZT08	Prestazioni veterinarie	rapporto libero professionale	Mariani Massimo	2.098,04	2.130,00	1.643,39	- 455	- 487
AV3	ZT08	Prestazioni veterinarie	rapporto libero professionale	Nuti Elisabetta	1.886,13	225,00	1.175,87	- 710	951
AV3	ZT08	Prestazioni veterinarie	rapporto libero professionale	Pecorari Anna	3.695,32	1.950,00	2.549,79	- 1.146	600
AV3	ZT08	Prestazioni veterinarie	rapporto libero professionale	Poeta Francesco	1.321,10	1.500,00	1.799,12	478	299
AV3	ZT08	Prestazioni veterinarie	rapporto libero professionale	Reinini Paola	3.029,25	1.970,00	2.127,28	- 902	157
AV3	ZT08	Prestazioni veterinarie	rapporto libero professionale	Bernocchi Fabio		1.600,00	1.460,14	1.460	- 140
AV3	ZT08	Acquisti di altre prestazioni sanitarie	convenzione	Sanatrix		62,00	62,00	62	-
AV3	ZT09	CTD comunità zero	consulenza	Glatad	104.169,98	81.251,20	126.633,77	22.464	45.383
AV3	ZT09	Riabilitazione post angioplastica	consulenza	cuore salus	27.588,66		2.497,30	- 30.086	- 2.497
AV3	ZT09	Acquisti di altre prestazioni sanitarie	prestazione occ.	Giannini Enrico	533,62		252,00	- 282	252
AV3	ZT09	Acquisti di altre prestazioni sanitarie	consulenza	Il faro Soc.Coop Sociale	20.404,47	20.400,00	20.505,99	102	106
AV3	ZT09	Acquisti di altre prestazioni sanitarie	consulenza	MacerataAssistenza Onlus	16.126,27	54.231,18	9.375,53	- 6.751	- 44.856
AV3	ZT09	Acquisti di altre prestazioni sanitarie	convenzione	Università degli studi di Macerata		600,00		-	600

AV	Zona Territoriale	Oggetto	Forma giuridica (prestazioni occasionali, co.co.pro, consulenze vere e proprie, ecc...)	Soggetto	Bilancio esercizio 2012	Previsione Annuale 2013	Bilancio Consuntivo 2013	Variazione Bilancio 2013 - Bilancio esercizio 2012	Scostamento Bilancio 2013 - Previsione 2013
AV3	ZT10	Acquisti di altre prestazioni sanitarie	convenzione	A.F.A.M. Associazione Familiari Alzheimer Macerata		3.200,00	1.600,00	1.600	- 1.600
AV3	ZT10	PRESTAZIONI CASA CIRCONDARIALE	consulenza	CIUCHI CHIARA	14.835,00	17.000,00	16.100,00	1.265	- 900
AV3	ZT10	PRESTAZIONI CASA CIRCONDARIALE	consulenza	TOSCANO ALESSANDRO	16.263,00	18.000,00	16.560,00	297	- 1.440
AV3	ZT10	PRESTAZIONI CASA CIRCONDARIALE	prestazione occ.	TATU MARIA	4.209,00			- 4.209	-
AV3	ZT10	SPECIALISTICA AMBULATORIALE	prestazione occ.	ASSM Tolentino	4.066,00			- 4.066	-
AV3	ZT10	SPECIALISTICA AMBULATORIALE	prestazione occ.	Università Politecnica delle Marche		1.000,00	464,64	465	- 535
AV3	ZT10	Acquisti di altre prestazioni sanitarie	prestazione occ.	ISTITUTO ZOOPROF. UMBRIA MARCHE	3.524,89	19.000,00	28.184,17	24.659	9.184
AV3	ZT10	PROGETTO "RAGAZZI INSIEME" SERT	prestazione occ.	CESARETTI MICHELA	4.508,21			- 4.508	-
AV3	ZT10	PRESTAZIONI SANITARIE	prestazione occ.	STRUTTURE VARIE	2.641,07			- 2.641	-
AV3				VARIE (ACCANTONAMENTI)	9.859,00			- 9.859	-
AV3				addebito scambi 2013 da ASUR		14.937,00		-	14.937
Totale	AV3				284.256	273.766	255.896	- 28.360	- 17.870
AV4	ZT11	Ass.Domiciliare oncologica		Fondazione ANT Italia	22.500,00	30.000,00	24.750,00	2.250	- 5.250
AV4	ZT11	Ass.Domiciliare oncologica		Ist.Oncologico Mrchigiano		10.000,00		-	10.000
AV4	ZT11	Prestazioni Veterinarie		Ist.Zooprof. Umbria-Marche	10.755,07	19.317,33	17.245,86	6.491	- 2.071
AV4	ZT11	Ass.Bambini svantaggiati		L'Isola che non c'è	43.929,60	56.470,67	63.956,41	20.027	7.486
AV4	ZT11	Ospedalizz.Domiciliare		Vivisol	262.929,07	247.538,67	254.653,40	- 8.276	7.115
AV4	ZT11	Ospedalizz.Domiciliare		Vitalaire	64.521,12	115.486,67	115.765,80	51.245	279
AV4	ZT11	Prestazioni Veterinarie sterilizzazione cani e gatti		Veterinari diversi	21.983,47	21.182,67	20.894,27	- 1.089	- 288
AV4	ZT11	prestazioni varie		ARPAM	2.115,08	3.712,00	3.483,58	1.369	- 228
AV4	ZT11	controlli HCCP		Chemicontrol	4.620,40	3.458,67	4.139,27	- 481	681
AV4	ZT11	prestazioni su minori		IRIFOR	24.768,00	-		- 24.768	-
AV4	ZT11	prestazioni varie		I.N.A.I.L. - CENTRO PROTESI	993,13	-		- 993	-
AV4	ZT11	visita fiscale		AZIENDA USL DI REGGIO EMILIA	23,80	-		- 24	-
AV4	ZT11	visita fiscale		AZIENDA SANITARIA LOCALE DI BRESCIA	176,20	74,67	56,40	- 120	- 18
AV4	ZT11			AZIENDA SANITARIA LOCALE N. 5 "OVESTVICENTINO"	47,67	-		- 48	-
AV4	ZT11	Ospedalizz.Domiciliare		MEDICASA ITALIA SPA	122.179,00	133.493,33	110.880,30	- 11.299	- 22.613
AV4	ZT11	visita fiscale		AZIENDA SANITARIA REGIONE MOLISE	33,36	-		- 33	-
AV4	ZT11	visita fiscale		AZIENDA SANITARIA LOCALE 2 LANCIANO/VASTO/CHIETI	157,21	138,67	103,60	- 54	- 35
AV4	ZT11	visita fiscale		AZIENDA USL N. 4 TERAMO	75,80	49,33	84,85	9	36

AV	Zona Territoriale	Oggetto	Forma giuridica (prestazioni occasionali, co.co.pro, consulenze vere e proprie, ecc...)	Soggetto	Bilancio esercizio 2012	Previsione Annuale 2013	Bilancio Consuntivo 2013	Variazione Bilancio 2013 - Bilancio esercizio 2012	Scostamento Bilancio 2013 - Previsione 2013
AV4	ZT11	ASSISTENZA PSICOLOGICA CARCERE		BRUNI ALESSANDRINO	22.261,66	4.078,67	4.195,88	- 18.066	117
AV4	ZT11			varie		17.568,67		-	17.569
AV4	ZT11	ANALISI DNA PER X-FRAGILE		UNIVPM			212,00	212	212
AV4	ZT11	prestazioni professionali		AIED ASCOLI PICENO			16.420,44	16.420	16.420
Totale	AV4				604.070	662.570	636.842	32.772	- 25.728
AV5	ZT12	ISTITUTO ZOOPROF. SPER. UMBRIA-MARCHE**		ISTITUTO ZOOPROF. SPER. UMBRIA-MARCHE**	3.720,74	2.480,49	1.661,07	- 2.060	- 819
AV5	ZT12	PRELIEVI EFFETTUATI IN MARE		PAGLIARINI R. & C. SNC	2.420,00	2.420,00	2.420,00	-	-
AV5	ZT12	CENTRO IPERBARICO SRL		CENTRO IPERBARICO SRL	7.543,74	7.543,74		- 7.544	- 7.544
AV5	ZT12	VISITE FISCALI A NS DIPENDENTI		AZIENDA USL N. 4 - TERAMO	55,77		47,67	- 8	48
AV5	ZT13	Prestazioni non occasionali	Prestazioni non occasionali	A.I.E.D. ASCOLI PICENO	104.794,64	98.189,33	87.131,93	- 17.663	- 11.057
AV5	ZT13	Prestazioni occasionali (PRESTAZIONE DEL 14 DICEMBRE 2012 E SOPRALLUOGO DEL 17 DICEMBRE 2012 DELLA RSA DI VIA GARIBALDI, 5 OFFIDA PER ACCREDITAMENTO (DRG 735 DEL 05/05/2009)	Prestazioni occasionali	AGENZIA REGIONALE SANITARIA		2.161,81	2.161,81	2.162	-
AV5	ZT13	CONVENZIONE TRA ENTI	Convenzione	IOM ASCOLI PICENO ONLUS	9.900,00	9.900,00	17.160,00	7.260	7.260
AV5	ZT13	Prestazioni non occasionali	Prestazioni non occasionali	ISTITUTO ZOOPROFILATTICO SPERIMENTALE UMBRIA E MARCHE	19.427,37	21.175,98	16.555,02	- 2.872	- 4.621
AV5	ZT13	Prestazioni occasionali	Prestazioni occasionali	UNIRELAB SRL SOCIETA' UNIPERSONALE	2.904,00		3.980,90	1.077	3.981
AV5	ZT13	Prestazioni occasionali X MINORE IN ATTESA DI GIUDIZIO	Prestazioni occasionali X MINORE IN ATTESA DI GIUDIZIO	PARS - PARS COOPERATIVA SOCIALE ARL ONLUS PIO CAROSI	43.375,17	44.530,31	62.448,98	19.074	17.919
AV5	ZT13	Prestazioni occasionali X MINORE IN ATTESA DI GIUDIZIO PASSATA DA "PARS" AD "UTOPIA"	Prestazioni occasionali X MINORE IN ATTESA DI GIUDIZIO	UTOPIA		22.838,40	18.498,48	18.498	- 4.340
AV5	ZT13	DSM - RETTA MINORE DAL 13 NOVEMBRE AL 31 dic2012	Prestazioni occasionali	MONDO PICCOLO STRUTTURA SANITARIA RESIDENZIALE PSICHIATRICA PER MINORI	11.763,62	87.382,48	87.622,86	75.859	240
AV5	ZT13	UNIVERSITA' DEGLI STUDI DI MACERATA	Prestazioni occasionali	SERT - RICERCA SOSTANZE STUPEFACENTI E FARMACI SU MATERIALE BIOLOGICO		226,81		-	227
AV5				VARIE		24.897,00		-	24.897
AV5				VARIE		14.937,00		-	14.937
Totale	AV5				205.905	338.683	299.689	93.784	- 38.995
Totale		MOBILITA' SSN			553.827	553.827	666.079	112.252	112.252

Tabella 5.4 b

DETTAGLIO CONSULENZE E CONVENZIONI SANITARIE E NON SANITARIE

CONTO 0517010401 COSTI PER CONTRATTI DI LAVORO INTERINALE - AREA SANITARIA

-	-	-	-	-
---	---	---	---	---

AV	Zona Territoriale	Oggetto	Forma giuridica (prestazioni occasionali, co.co.pro, consulenze vere e proprie, ecc...)	Soggetto	Bilancio esercizio 2012	Previsione Annuale 2013	Bilancio Consuntivo 2013	Variazione Bilancio 2013 - Bilancio esercizio 2012	Scostamento Bilancio 2013 - Previsione 2013
----	-------------------	---------	---	----------	-------------------------	-------------------------	--------------------------	--	---

Tabella 5.4 b

DETTAGLIO CONSULENZE E CONVENZIONI SANITARIE E NON SANITARIE

CONTO 0517010402 COSTI PER CONTRATTI DI LAVORO INTERINALE - AREA NON SANITARIA

31.018	9.897	10.355	-	20.663	458
---------------	--------------	---------------	----------	---------------	------------

AV	Zona Territoriale	Oggetto	Forma giuridica (prestazioni occasionali, co.co.pro, consulenze vere e proprie, ecc...)	Soggetto	Bilancio esercizio 2012	Previsione Annuale 2013	Bilancio Consuntivo 2013	Variazione Bilancio 2013 - Bilancio esercizio 2012	Scostamento Bilancio 2013 - Previsione 2013
AV1	ZT03	errore contabilizzazione ONERI SOCIALI PERSONALE DIP			827	-	-	- 827	-
Totale	AV1				827	-	-	- 827	-
AV2	ZT05			ETJCA SPA	30.191	9.897	10.355	- 19.836	458
Totale	AV2				30.191	9.897	10.355	- 19.836	458

Tabella 9.1
BILANCIO DI ESERCIZIO - ANNO 2013

Area Vasta	ex Zona	Denominazione Struttura erogante l'attività	Tipologia di Struttura prevalente *	Codice CE	Descrizione CE	Tetto definito da DGR o da Determina ASUR 2013	Eventuali accordi integrativi aziendali rispetto alle DGR	Eventuali trasferimenti nell'ambito del budget flessibile (+/-)	CONSUNTIVO 2013	CONSUNTIVO 2012	Scostamento Consuntivo 2013 / Consuntivo 2012	%	Fuori Regione
AV1	ZT 1	I.R.S.L'AURORA COOP.SOCIALE a r.l.	STRUTTURE RESIDENZIALI	0505100101	Acquisti di prestazioni di assistenza residenziale alle persone dipendenti da sostanze stupefacenti, psicotrope o da alcool				173.049	981.192	- 808.143	-82,4%	
AV1	ZT 1	ASS. COMUNITA' PAPA GIOVANNI XXIII ONLUS	STRUTTURE RESIDENZIALI	0505100101	Acquisti di prestazioni di assistenza residenziale alle persone dipendenti da sostanze stupefacenti, psicotrope o da alcool				-	494	- 494	-100,0%	
AV1	ZT 1	COMUNITA'PAPA GIOVANNI XXIII A.R.L.	STRUTTURE RESIDENZIALI	0505100101	Acquisti di prestazioni di assistenza residenziale alle persone dipendenti da sostanze stupefacenti, psicotrope o da alcool		69.105		30.201	52.269	- 22.068	-42,2%	
AV1	ZT 1	AMA L'AQUILONE (AP)	STRUTTURE RESIDENZIALI	0505100101	Acquisti di prestazioni di assistenza residenziale alle persone dipendenti da sostanze stupefacenti, psicotrope o da alcool				194.926		194.926	0,0%	
AV1	ZT 1	LABIRINTO Cooperativa Sociale Soc. coop. p.a.onlus	STRUTTURE RESIDENZIALI	0505100101	Acquisti di prestazioni di assistenza residenziale alle persone dipendenti da sostanze stupefacenti, psicotrope o da alcool		175.610		173.172	265.923	- 92.751	-34,9%	
AV1	ZT 1	CASA GODIO	STRUTTURE RESIDENZIALI	0505100101	Acquisti di prestazioni di assistenza residenziale alle persone dipendenti da sostanze stupefacenti, psicotrope o da alcool				-	21.690	- 21.690	-100,0%	
AV1	ZT 1	ASSOCIAZIONE LA SPERANZA	STRUTTURE RESIDENZIALI	0505100101	Acquisti di prestazioni di assistenza residenziale alle persone dipendenti da sostanze stupefacenti, psicotrope o da alcool				144.616		144.616	0,0%	
AV1	ZT 1	COOP.SOCIALE A R.L."L'IMPREVISTO"	STRUTTURE RESIDENZIALI	0505100101	Acquisti di prestazioni di assistenza residenziale alle persone dipendenti da sostanze stupefacenti, psicotrope o da alcool		406.544		7.199	539.840	- 532.642	-98,7%	
AV1	ZT 1	PARS "PIO CAROSI"	STRUTTURE RESIDENZIALI	0505100101	Acquisti di prestazioni di assistenza residenziale alle persone dipendenti da sostanze stupefacenti, psicotrope o da alcool				22.235		22.235	0,0%	
AV1	ZT 1	CHIARAVALLE	STRUTTURE RESIDENZIALI	0505100101	Acquisti di prestazioni di assistenza residenziale alle persone dipendenti da sostanze stupefacenti, psicotrope o da alcool				-		-	0,0%	
AV1	ZT 1	COM CASA SULLA ROCCIA	STRUTTURE RESIDENZIALI	0505100101	Acquisti di prestazioni di assistenza residenziale alle persone dipendenti da sostanze stupefacenti, psicotrope o da alcool		6.020		-	-	-	0,0%	
AV1	ZT 1	COM. SOGG. PROPOSTA ORTONA	STRUTTURE RESIDENZIALI	0505100101	Acquisti di prestazioni di assistenza residenziale alle persone dipendenti da sostanze stupefacenti, psicotrope o da alcool		2.121		-	-	-	0,0%	
AV1	ZT 1	OIKOS ORGANIZZAZIONE NON LUCRATIVA D'UTILITA' SOCIALE	STRUTTURE RESIDENZIALI	0505100101	Acquisti di prestazioni di assistenza residenziale alle persone dipendenti da sostanze stupefacenti, psicotrope o da alcool		103		72.171	2.279	69.892	3066,8%	
AV1	ZT 1	REDANCIA SRL	STRUTTURE RESIDENZIALI	0505100101	Acquisti di prestazioni di assistenza residenziale alle persone dipendenti da sostanze stupefacenti, psicotrope o da alcool		64.149		-	34.952	- 34.952	-100,0%	
AV1	ZT 1	ISTITUTO RESIDENZE ANNI AZZURRI	STRUTTURE RESIDENZIALI	0505100101	Acquisti di prestazioni di assistenza residenziale alle persone dipendenti da sostanze stupefacenti, psicotrope o da alcool				13.200	6.710	6.490	96,7%	
AV1	ZT 1	BERTA 80 CROCE BIANCA SAN SEVERINO	STRUTTURE RESIDENZIALI	0505100101	Acquisti di prestazioni di assistenza residenziale alle persone dipendenti da sostanze stupefacenti, psicotrope o da alcool				16.832		16.832	0,0%	
AV1	ZT 1	CENTRO DI SOLIDARIETA' DON GUERRINO ROTA	STRUTTURE RESIDENZIALI	0505100101	Acquisti di prestazioni di assistenza residenziale alle persone dipendenti da sostanze stupefacenti, psicotrope o da alcool		227		-	-	-	0,0%	
AV1	ZT 1	CENTRO ITAL.SOLIDARIETA' DI PESARO-ONLUS	STRUTTURE RESIDENZIALI	0505100103	Acquisti di prestazioni di assistenza residenziale alle persone con infezione da HIV		14.910		14.910	-	14.910	0,0%	

Area Vasta	ex Zona	Denominazione Struttura erogante l'attività	Tipologia di Struttura prevalente	Codice CE	Descrizione CE	Tetto definito da DGR o da Determina ASUR 2013	Eventuali accordi integrativi aziendali rispetto alle DGR	Eventuali trasferimenti nell'ambito del budget flessibile (+/-)	CONSUNTIVO 2013	CONSUNTIVO 2012	Scostamento Consuntivo 2013 / Consuntivo 2012	%	Fuori Regione
AV1	ZT 1	FONDAZIONE SOMASCHI ONLUS	STRUTTURE RESIDENZIALI	0505100103	Acquisti di prestazioni di assistenza residenziale alle persone con infezione da HIV				29.070		29.070	0,0%	
AV1	ZT 1	CE.I.S. - CASA DI ACCOGLIENZA S. GIUSEPPE MOSCATI e Alloggi protetti	STRUTTURE RESIDENZIALI	0505100103	Acquisti di prestazioni di assistenza residenziale alle persone con infezione da HIV		473.765		482.183	491.921	- 9.738	-2,0%	
AV1	ZT 1	ASSOCIAZIONE CITTA RINASCITA (siracusa)	STRUTTURE RESIDENZIALI	0505100101	Acquisti di prestazioni di assistenza residenziale alle persone dipendenti da sostanze stupefacenti, psicotrope o da alcool				18.863	32.934	- 14.072	-42,7%	
AV1	ZT 1	STRUTTURE RESIDENZIALI VARIE	STRUTTURE RESIDENZIALI	0505100101	Acquisti di prestazioni di assistenza residenziale alle persone dipendenti da sostanze stupefacenti, psicotrope o da alcool				-		-	0,0%	
AV1	ZT 1	Comunità SAN PATRIGNANO Libera Associazione onlus	STRUTTURE RESIDENZIALI	0505100101	Acquisti di prestazioni di assistenza residenziale alle persone dipendenti da sostanze stupefacenti, psicotrope o da alcool				-	4.702	- 4.702	-100,0%	
AV1	ZT 1	CE.I.S. - CASA DI ACCOGLIENZA S. GIUSEPPE MOSCATI	STRUTTURE RESIDENZIALI	0505100101	Acquisti di prestazioni di assistenza residenziale alle persone dipendenti da sostanze stupefacenti, psicotrope o da alcool				-		-	0,0%	
AV1	ZT 1	SAMAN SERVIZI COOP. SOCIALE	STRUTTURE RESIDENZIALI	0505100101	Acquisti di prestazioni di assistenza residenziale alle persone dipendenti da sostanze stupefacenti, psicotrope o da alcool		22.033		-	1.158	- 1.158	-100,0%	
AV1	ZT 1	IST.BEATA RENZI	STRUTTURE RESIDENZIALI	0505100105	Acquisti di prestazioni di assistenza residenziale alle persone con disabilità psichiche		10.206		7.454	7.453	1	0,0%	
AV1	ZT 1	CASA GODIO	STRUTTURE RESIDENZIALI	0505100105	Acquisti di prestazioni di assistenza residenziale alle persone con disabilità psichiche				5.071		5.071	0,0%	
AV1	ZT 1	ZAFFIRO	STRUTTURE RESIDENZIALI	0505100105	Acquisti di prestazioni di assistenza residenziale alle persone con disabilità psichiche				-		-	0,0%	
AV1	ZT 1	IST. L. VISENTINI FALCONARA	STRUTTURE RESIDENZIALI	0505100105	Acquisti di prestazioni di assistenza residenziale alle persone con disabilità psichiche		8.428		-	-	-	0,0%	
AV1	ZT 1	IST. SAN FRANCESCO MAROTTA	STRUTTURE RESIDENZIALI	0505100105	Acquisti di prestazioni di assistenza residenziale alle persone con disabilità psichiche		13.306		-	-	-	0,0%	
AV1	ZT 1	REDANCIA SRL - FUSIONE X INCORPORAZ. S.R. ANNI AZZURRI SRL 01/11/2012	STRUTTURE RESIDENZIALI	0505100105	Acquisti di prestazioni di assistenza residenziale alle persone con disabilità psichiche				-	3.410	- 3.410	-100,0%	
AV1	ZT 1	ASS.COMUNITA'PAPA GIOVANNI XXIII ONLUS	STRUTTURE RESIDENZIALI	0505100105	Acquisti di prestazioni di assistenza residenziale alle persone con disabilità psichiche		5.760		5.833	5.834	- 1	0,0%	
AV1	ZT 1	ATENA S.R.L.	STRUTTURE RESIDENZIALI	0505100105	Acquisti di prestazioni di assistenza residenziale alle persone con disabilità psichiche		88.019		80.927	79.547	1.380	1,7%	
AV1	ZT 1	IST.SERENITY HOUSE eagles srl	STRUTTURE RESIDENZIALI	0505100105	Acquisti di prestazioni di assistenza residenziale alle persone con disabilità psichiche		75.792		61.896	52.666	9.229	17,5%	
AV1	ZT 1	COMUNITA' L'ANGOLO MODENA	STRUTTURE RESIDENZIALI	0505100105	Acquisti di prestazioni di assistenza residenziale alle persone con disabilità psichiche		9.822		-	-	-	0,0%	
AV1	ZT 1	VILLA OASI RSM	STRUTTURE RESIDENZIALI	0505100105	Acquisti di prestazioni di assistenza residenziale alle persone con disabilità psichiche		146.326		119.468	130.107	- 10.639	-8,2%	
AV1	ZT 1	CASA DON GAUDIANO centro italiano di solidarietà di Pesaro	STRUTTURE RESIDENZIALI	0505100105	Acquisti di prestazioni di assistenza residenziale alle persone con disabilità psichiche		10.410		10.494	10.523	- 29	-0,3%	

Area Vasta	ex Zona	Denominazione Struttura erogante l'attività	Tipologia di Struttura prevalente	Codice CE	Descrizione CE	Tetto definito da DGR o da Determina ASUR 2013	Eventuali accordi integrativi aziendali rispetto alle DGR	Eventuali trasferimenti nell'ambito del budget flessibile (+/-)	CONSUNTIVO 2013	CONSUNTIVO 2012	Scostamento Consuntivo 2013 / Consuntivo 2012	%	Fuori Regione	
AV1	ZT 1	COOP. T41 COSER	STRUTTURE RESIDENZIALI	0505100105	Acquisti di prestazioni di assistenza residenziale alle persone con disabilità psichiche		52.042		-	-	-	0,0%		
AV1	ZT 1	COOP. T41A	STRUTTURE RESIDENZIALI	0505100105	Acquisti di prestazioni di assistenza residenziale alle persone con disabilità psichiche		25.349		69.204	78.069	-	8.865	-11,4%	
AV1	ZT 1	IST.MASSAIOLI ass. coop. Società cooperativa sociale onlus	STRUTTURE RESIDENZIALI	0505100105	Acquisti di prestazioni di assistenza residenziale alle persone con disabilità psichiche		71.780		44.511	50.673	-	6.162	-12,2%	
AV1	ZT 1	COOPERATIVA SOCIALE CA' SANTINO ARL	STRUTTURE RESIDENZIALI	0505100105	Acquisti di prestazioni di assistenza residenziale alle persone con disabilità psichiche				-	1.853	-	1.853	-100,0%	
AV1	ZT 1	IST.LA COLLINA codess sociale arl onlus	STRUTTURE RESIDENZIALI	0505100105	Acquisti di prestazioni di assistenza residenziale alle persone con disabilità psichiche		42.804		-	-	-	-	0,0%	
AV1	ZT 1	IST.BEATO SANTE comune di Mombaroccio	STRUTTURE RESIDENZIALI	0505100105	Acquisti di prestazioni di assistenza residenziale alle persone con disabilità psichiche		10.446		16.417	18.027	-	1.609	-8,9%	
AV1	ZT 1	CASE PROTETTE PS	STRUTTURE RESIDENZIALI	0505100105	Acquisti di prestazioni di assistenza residenziale alle persone con disabilità psichiche		34.970		-	-	-	-	0,0%	
AV1	ZT 1	IST.DON ORIONE	STRUTTURE RESIDENZIALI	0505100105	Acquisti di prestazioni di assistenza residenziale alle persone con disabilità psichiche		22.019		22.019	22.019	-	-	0,0%	
AV1	ZT 1	IST.IL SESTANTE	STRUTTURE RESIDENZIALI	0505100105	Acquisti di prestazioni di assistenza residenziale alle persone con disabilità psichiche		57.214		70.597	87.928	-	17.331	-19,7%	
AV1	ZT 1	IST.IRAB	STRUTTURE RESIDENZIALI	0505100105	Acquisti di prestazioni di assistenza residenziale alle persone con disabilità psichiche		10.899		-	-	-	-	0,0%	
AV1	ZT 1	CLOE SRL UNIPERSONALE - IST LA COLLINA	STRUTTURE RESIDENZIALI	0505100105	Acquisti di prestazioni di assistenza residenziale alle persone con disabilità psichiche				42.854	47.417	-	4.563	-9,6%	
AV1	ZT 1	CASA DELL'ISTITUTO MAESTRE PIE DELL'ADDOLORATA	STRUTTURE RESIDENZIALI	0505100105	Acquisti di prestazioni di assistenza residenziale alle persone con disabilità psichiche		20.294		20.272	20.272	-	-	0,0%	
AV1	ZT 1	LABIRINTO Cooperativa Sociale Soc. coop. p.a.onlus	STRUTTURE RESIDENZIALI	0505100105	Acquisti di prestazioni di assistenza residenziale alle persone con disabilità psichiche				-	-	-	-	0,0%	
AV1	ZT 1	COOPER.VA SOCIALE COOSS MARCHE ONLUS SOC.COOP.P.A	STRUTTURE RESIDENZIALI	0505100105	Acquisti di prestazioni di assistenza residenziale alle persone con disabilità psichiche		10.729		21.061	35.110	-	14.049	-40,0%	
AV1	ZT 1	COM. LOUHEN	STRUTTURE RESIDENZIALI	0505100105	Acquisti di prestazioni di assistenza residenziale alle persone con disabilità psichiche		16.744		-	11.018	-	11.018	-100,0%	
AV1	ZT 1	COMUNE DI PESARO	STRUTTURE RESIDENZIALI	0505100105	Acquisti di prestazioni di assistenza residenziale alle persone con disabilità psichiche		62.670		41.117	38.373	-	2.745	7,2%	
AV1	ZT 1	IST.S. VERONICA	STRUTTURE RESIDENZIALI	0505100105	Acquisti di prestazioni di assistenza residenziale alle persone con disabilità psichiche		41.827		-	-	-	-	0,0%	
AV1	ZT 1	CONSORZIO SOCIALE SANTA COLOMBA SOCIETA' COOPERATIVA SOCIALE	STRUTTURE RESIDENZIALI	0505100105	Acquisti di prestazioni di assistenza residenziale alle persone con disabilità psichiche				21.622	17.157	-	4.465	26,0%	
AV1	ZT 1	IST.MONTETAURO	STRUTTURE RESIDENZIALI	0505100107	Acquisti di prestazioni di assistenza residenziale alle persone anziane e disabili		10.936		11.593	11.316	-	277	2,4%	

Area Vasta	ex Zona	Denominazione Struttura erogante l'attività	Tipologia di Struttura prevalente	Codice CE	Descrizione CE	Tetto definito da DGR o da Determina ASUR 2013	Eventuali accordi integrativi aziendali rispetto alle DGR	Eventuali trasferimenti nell'ambito del budget flessibile (+/-)	CONSUNTIVO 2013	CONSUNTIVO 2012	Scostamento Consuntivo 2013 / Consuntivo 2012	%	Fuori Regione
AV1	ZT 1	OPERA DON DINO	STRUTTURE RESIDENZIALI	0505100107	Acquisti di prestazioni di assistenza residenziale alle persone anziane e disabili				-	16.269	- 16.269	-100,0%	
AV1	ZT 1	ATENA S.R.L.	STRUTTURE RESIDENZIALI	0505100107	Acquisti di prestazioni di assistenza residenziale alle persone anziane e disabili		28.335		-	27.627	- 27.627	-100,0%	
AV1	ZT 1	CASA ALICE GROTTAMARE	STRUTTURE RESIDENZIALI	0505100107	Acquisti di prestazioni di assistenza residenziale alle persone anziane e disabili				-	-	-	0,0%	
AV1	ZT 1	IL PUZZLE TORINO	STRUTTURE RESIDENZIALI	0505100107	Acquisti di prestazioni di assistenza residenziale alle persone anziane e disabili				-	2.629	- 2.629	-100,0%	
AV1	ZT 1	Nazareno coop Soc (CASA DELLE FARFALLE di Carpi)	STRUTTURE RESIDENZIALI	0505100107	Acquisti di prestazioni di assistenza residenziale alle persone anziane e disabili				38.220		38.220	0,0%	
AV1	ZT 1	CASA SERENA	STRUTTURE RESIDENZIALI	0505100107	Acquisti di prestazioni di assistenza residenziale alle persone anziane e disabili				-		-	0,0%	
AV1	ZT 1	EAGLES SRL - SERENITY HOUSECASA DI RIPOSO-CENTRO DI RIABILITAZ	STRUTTURE RESIDENZIALI	0505100107	Acquisti di prestazioni di assistenza residenziale alle persone anziane e disabili				20.978	28.204	- 7.226	-25,6%	
AV1	ZT 1	COOP. T41A	STRUTTURE RESIDENZIALI	0505100107	Acquisti di prestazioni di assistenza residenziale alle persone anziane e disabili		48.315		46.720	42.061	4.660	11,1%	
AV1	ZT 1	COMUNITA' PAPA GIOVANNI XXIII A.R.L.	STRUTTURE RESIDENZIALI	0505100107	Acquisti di prestazioni di assistenza residenziale alle persone anziane e disabili		5.796		5.802	5.340	462	8,7%	
AV1	ZT 1	CEIS	STRUTTURE RESIDENZIALI	0505100107	Acquisti di prestazioni di assistenza residenziale alle persone anziane e disabili		78.574		104.938	96.456	8.481	8,8%	
AV1	ZT 1	AIAS	STRUTTURE RESIDENZIALI	0505100107	Acquisti di prestazioni di assistenza residenziale alle persone anziane e disabili		38.736		52.469	38.736	13.733	35,5%	
AV1	ZT 1	COMUNITA' ACQUAVIVA DI CAGLI	STRUTTURE RESIDENZIALI	0505100107	Acquisti di prestazioni di assistenza residenziale alle persone anziane e disabili				14.000		14.000	0,0%	
AV1	ZT 1	GIONA COOP. LABIRINTO	STRUTTURE RESIDENZIALI	0505100107	Acquisti di prestazioni di assistenza residenziale alle persone anziane e disabili		83.950		69.479	73.456	- 3.977	-5,4%	
AV1	ZT 1	COMUNE DI PESARO	STRUTTURE RESIDENZIALI	0505100107	Acquisti di prestazioni di assistenza residenziale alle persone anziane e disabili	1.293.706			1.458.220	1.289.108	169.112	13,1%	
AV1	ZT 1	COMUNE DI MOMBAROCCHIO	STRUTTURE RESIDENZIALI	0505100107	Acquisti di prestazioni di assistenza residenziale alle persone anziane e disabili	355.153			395.121	355.153	39.968	11,3%	
AV1	ZT 1	PICCOLA SOC.COOP A.R.L. CA' SANTINO	STRUTTURE RESIDENZIALI	0505100107	Acquisti di prestazioni di assistenza residenziale alle persone anziane e disabili		23.759		30.239	20.821	9.418	45,2%	
AV1	ZT 1	SAN MAURIZIO	STRUTTURE RESIDENZIALI	0505100107	Acquisti di prestazioni di assistenza residenziale alle persone anziane e disabili				12.230	7.462	4.768	63,9%	
AV1	ZT 1	SOL ET SALUS S.P.A.	PRESIDI DI RIABILITAZIONE	0505100109	Acquisti di prestazioni di assistenza residenziale riabilitativa ex art. 26 Legge 833/78		761		-	-	-	0,0%	
AV1	ZT 1	LUCE SUL MARE SOC.COOP.SOCIALE A.R.L. O.N.L.U.S.	PRESIDI DI RIABILITAZIONE	0505100109	Acquisti di prestazioni di assistenza residenziale riabilitativa ex art. 26 Legge 833/78		652		-	-	-	0,0%	

Area Vasta	ex Zona	Denominazione Struttura erogante l'attività	Tipologia di Struttura prevalente	Codice CE	Descrizione CE	Tetto definito da DGR o da Determina ASUR 2013	Eventuali accordi integrativi aziendali rispetto alle DGR	Eventuali trasferimenti nell'ambito del budget flessibile (+/-)	CONSUNTIVO 2013	CONSUNTIVO 2012	Scostamento Consuntivo 2013 / Consuntivo 2012	%	Fuori Regione
AV1	ZT 1	AIAS	STRUTTURE RESIDENZIALI	0505100109	Acquisti di prestazioni di assistenza residenziale riabilitativa ex art. 26 Legge 833/78		1.076		-	-	-	0,0%	
AV1	ZT 1	VILLA SALUS	PRESIDI DI RIABILITAZIONE	0505100109	Acquisti di prestazioni di assistenza residenziale riabilitativa ex art. 26 Legge 833/78		4.892		-	10.082	- 10.082	-100,0%	
AV1	ZT 1	CEPIM - Genova	PRESIDI DI RIABILITAZIONE	0505100109	Acquisti di prestazioni di assistenza residenziale riabilitativa ex art. 26 Legge 833/78		131		-	-	-	0,0%	
AV1	ZT 1	CENTRO IPERBARICO SRL	PRESIDI DI RIABILITAZIONE	0505100109	Acquisti di prestazioni di assistenza residenziale riabilitativa ex art. 26 Legge 833/78				-	892	- 892	-100,0%	
AV1	ZT 1	Gestione e Management Sanitario SpA (Presidio di riab Padre Pio)	PRESIDI DI RIABILITAZIONE	0505100109	Acquisti di prestazioni di assistenza residenziale riabilitativa ex art. 26 Legge 833/78				5.488		5.488	0,0%	
AV1	ZT 1	STRUTTURE RESIDENZIALI VARIE	PRESIDI DI RIABILITAZIONE	0505100109	Acquisti di prestazioni di assistenza residenziale riabilitativa ex art. 26 Legge 833/78				-		-	0,0%	
AV1	ZT 1	OPERA DIOCESANA S. BERNARDO DEGLI UBERTI ISTITUTO PIO XII ONLUS	PRESIDI DI RIABILITAZIONE	0505100109	Acquisti di prestazioni di assistenza residenziale riabilitativa ex art. 26 Legge 833/78		156		6.959	6.503	456	7,0%	
AV1	ZT 1	IST.PRIV.RIABILITAZ. "MADRE DELLA DIVINA PROVVIDEN	PRESIDI DI RIABILITAZIONE	0505100109	Acquisti di prestazioni di assistenza residenziale riabilitativa ex art. 26 Legge 833/78				-	6.215	- 6.215	-100,0%	
AV1	ZT 1	IST. SERAFICO PER SORDOMUTI E CIECHI	PRESIDI DI RIABILITAZIONE	0505100109	Acquisti di prestazioni di assistenza residenziale riabilitativa ex art. 26 Legge 833/78		4.266		-	-	-	0,0%	
AV1	ZT 1	ASL N.10 - VENETO ORIENTALE	PRESIDI DI RIABILITAZIONE	0505100109	Acquisti di prestazioni di assistenza residenziale riabilitativa ex art. 26 Legge 833/78				-	9.842	- 9.842	-100,0%	
AV1	ZT 1	BIO LAB S.r.l.	LABORATORI ANALISI	0505060101	Acquisti di prestazioni di assistenza specialistica	282.274			282.274	278.627	3.647	1,3%	
AV1	ZT 1	CENTRO FISIOTERAPICO PESARESE SRL	PRESIDI DI RIABILITAZIONE	0505060101	Acquisti di prestazioni di assistenza specialistica	77.955			77.955	78.348	- 394	-0,5%	
AV1	ZT 1	DIAGNOSTICA X IMM.TERP.FIS.DR.A.BLANDINI	PRESIDI DI RIABILITAZIONE	0505060101	Acquisti di prestazioni di assistenza specialistica	957.242	5.202		962.444	967.224	- 4.780	-0,5%	
AV1	ZT 1	LAB. ANALISI "CHECK-UP"	LABORATORI ANALISI	0505060101	Acquisti di prestazioni di assistenza specialistica	203.660			203.660	206.652	- 2.992	-1,4%	
AV1	ZT 1	LAB.ANALISI DR.M.CARDINALI SRL	LABORATORI ANALISI	0505060101	Acquisti di prestazioni di assistenza specialistica	96.784			96.784	96.405	380	0,4%	
AV1	ZT 1	MEDILAB SAS DI ORAZI GIANLORENZO & C	LABORATORI ANALISI	0505060101	Acquisti di prestazioni di assistenza specialistica	64.325			64.325	65.675	- 1.350	-2,1%	
AV1	ZT 1	NUOVO LAB.CITTA' DI PESARO SRL	LABORATORI ANALISI	0505060101	Acquisti di prestazioni di assistenza specialistica	230.869			230.869	232.540	- 1.671	-0,7%	
AV1	ZT 1	STUDIO CARDIOLOGICO DOTT.DANILO PAGNONI SRL	SPECIALISTICA AMBULATORIALE	0505060101	Acquisti di prestazioni di assistenza specialistica	314.473			314.473	316.062	- 1.590	-0,5%	
AV1	ZT 1	STUDIO DI RADIOLOGIA SRL DOTT.SANTINI	SPECIALISTICA AMBULATORIALE	0505060101	Acquisti di prestazioni di assistenza specialistica	410.496			409.021	413.848	- 4.827	-1,2%	

Area Vasta	ex Zona	Denominazione Struttura erogante l'attività	Tipologia di Struttura prevalente	Codice CE	Descrizione CE	Tetto definito da DGR o da Determina ASUR 2013	Eventuali accordi integrativi aziendali rispetto alle DGR	Eventuali trasferimenti nell'ambito del budget flessibile (+/-)	CONSUNTIVO 2013	CONSUNTIVO 2012	Scostamento Consuntivo 2013 / Consuntivo 2012	%	Fuori Regione
AV1	ZT 1	STUDIO DIAGNOST.CARDIOVASCOLARE DR.DE ANGELIS SRL	SPECIALISTICA AMBULATORIALE	0505060101	Acquisti di prestazioni di assistenza specialistica	128.778			128.778	129.283	- 504	-0,4%	
AV1	ZT 1	BIO LAB S.r.l.	LABORATORI ANALISI	0505060103	Acquisti di prestazioni di assistenza specialistica da privati vs residenti extraregione	48.145			34.966	49.128	- 14.162	-28,8%	FR
AV1	ZT 1	DIAGNOSTICA X IMM.TERP.FIS.DR.A.BLANDINI	PRESIDI DI RIABILITAZIONE	0505060103	Acquisti di prestazioni di assistenza specialistica da privati vs residenti extraregione	40.336			40.257	41.160	- 902	-2,2%	FR
AV1	ZT 1	LAB. ANALISI "CHECK-UP"	LABORATORI ANALISI	0505060103	Acquisti di prestazioni di assistenza specialistica da privati vs residenti extraregione	1.920			1.698	1.960	- 261	-13,3%	FR
AV1	ZT 1	LAB.ANALISI DR.M.CARDINALI SRL	LABORATORI ANALISI	0505060103	Acquisti di prestazioni di assistenza specialistica da privati vs residenti extraregione	8.613			6.898	8.789	- 1.891	-21,5%	FR
AV1	ZT 1	MEDILAB SAS DI ORAZI GIANLORENZO & C	LABORATORI ANALISI	0505060103	Acquisti di prestazioni di assistenza specialistica da privati vs residenti extraregione	1.468			1.024	1.498	- 474	-31,6%	FR
AV1	ZT 1	NUOVO LAB.CITTA' DI PESARO SRL	LABORATORI ANALISI	0505060103	Acquisti di prestazioni di assistenza specialistica da privati vs residenti extraregione	7.942			4.662	8.104	- 3.442	-42,5%	FR
AV1	ZT 1	STUDIO CARDIOLOGICO DOTT DANILO PAGNONI SRL	SPECIALISTICA AMBULATORIALE	0505060103	Acquisti di prestazioni di assistenza specialistica da privati vs residenti extraregione	804			804	820	- 17	-2,0%	FR
AV1	ZT 1	STUDIO DI RADIOLOGIA SRL DOTT.SANTINI	SPECIALISTICA AMBULATORIALE	0505060103	Acquisti di prestazioni di assistenza specialistica da privati vs residenti extraregione	24.297			23.819	24.793	- 974	-3,9%	FR
AV1	ZT 1	STUDIO DIAGNOST.CARDIOVASCOLARE DR.DE ANGELIS SRL	SPECIALISTICA AMBULATORIALE	0505060103	Acquisti di prestazioni di assistenza specialistica da privati vs residenti extraregione	2.959			2.660	3.019	- 359	-11,9%	FR
AV1	ZT 1	AZ. OSP. S. ORSOLA BOLOGNA	SPECIALISTICA AMBULATORIALE	0505060101	Acquisti di prestazioni di assistenza specialistica				-	-	-	0,0%	
AV1	ZT 1	AZIENDA U.S.L. DI RIMINI	SPECIALISTICA AMBULATORIALE	0505060101	Acquisti di prestazioni di assistenza specialistica				-		-	0,0%	
AV1	ZT 1	CASA DI CURA MADRE FORTUNAT A TONIOLO	SPECIALISTICA AMBULATORIALE	0505060101	Acquisti di prestazioni di assistenza specialistica				-	1.523	- 1.523	-100,0%	
AV1	ZT 1	AMA L'AQUILONE (AP)	STRUTTURE SEMIRESIDENZIALI	0505090101	Acquisti di prestazioni di assistenza semi-residenziale alle persone dipendenti da sostanze stupefacenti, psicotrope o da alcool				652		652	0,0%	
AV1	ZT 1	OIKOS ORGANIZZAZIONE NON LUCRATIVA D'UTILITA' SOCIALE	STRUTTURE SEMIRESIDENZIALI	0505090101	Acquisti di prestazioni di assistenza semi-residenziale alle persone dipendenti da sostanze stupefacenti, psicotrope o da alcool				8.048		8.048	0,0%	
AV1	ZT 1	Progetto inclusione socio-lavorativa	STRUTTURE SEMIRESIDENZIALI	0505090101	Acquisti di prestazioni di assistenza semi-residenziale alle persone dipendenti da sostanze stupefacenti, psicotrope o da alcool				14.994	16.660	- 1.666	-10,0%	
AV1	ZT 1	I.R.S.L'AURORA COOP.SOCIALE a r.l.	STRUTTURE SEMIRESIDENZIALI	0505090101	Acquisti di prestazioni di assistenza semi-residenziale alle persone dipendenti da sostanze stupefacenti, psicotrope o da alcool				47.000	47.000	-	0,0%	
AV1	ZT 1	LABIRINTO Cooperativa Sociale Soc. coop. p.a.onlus	STRUTTURE SEMIRESIDENZIALI	0505090101	Acquisti di prestazioni di assistenza semi-residenziale alle persone dipendenti da sostanze stupefacenti, psicotrope o da alcool				-	1.917	- 1.917	-100,0%	
AV1	ZT 1	ISTITUTO PIO XII	PRESIDI DI RIABILITAZIONE	0505090109	Acquisti di prestazioni di assistenza semi-residenziale riabilitativa ex art. 26 Legge 833/78		15.357		-	-	-	0,0%	

Area Vasta	ex Zona	Denominazione Struttura erogante l'attività	Tipologia di Struttura prevalente	Codice CE	Descrizione CE	Tetto definito da DGR o da Determina ASUR 2013	Eventuali accordi integrativi aziendali rispetto alle DGR	Eventuali trasferimenti nell'ambito del budget flessibile (+/-)	CONSUNTIVO 2013	CONSUNTIVO 2012	Scostamento Consuntivo 2013 / Consuntivo 2012	%	Fuori Regione
AV1	ZT 1	EVENTUALE STRUTTURA	PRESIDI DI RIABILITAZIONE	0505090109	Acquisti di prestazioni di assistenza semi-residenziale riabilitativa ex art. 26 Legge 833/78				-		-	0,0%	
AV1	ZT 1	AZIENDA USL 10 VENETO ORIENTALE	STRUTTURE RESIDENZIALI	0505090109	Acquisti di prestazioni di assistenza semi-residenziale riabilitativa ex art. 26 Legge 833/78				-	21.972	- 21.972	-100,0%	
AV1	ZT 2	IST. DI RIABILITAZIONE S. STEFANO (Cagli)	ISTITUTI DI RIABILITAZIONE	0505010101	Acquisti di prestazioni di ricovero				1.923.841		1.923.841	0,0%	
AV1	ZT 2	MONTEFELTRO SALUTE SPA	SPECIALISTICA AMBULATORIALE	0505010101	Acquisti di prestazioni di ricovero	465.995	396.025		772.832	1.183.751	- 410.919	-34,7%	
AV1	ZT 2	Montefeltro Salute Spa	SPECIALISTICA AMBULATORIALE	0505010103	Acquisti di prestazioni di ricovero da privati vs residenti extraregione	549.932	744.938		891.421	561.155	330.266	58,9%	FR
AV1	ZT 2	IST. DI RIABILITAZIONE S. STEFANO (Cagli)	ISTITUTI DI RIABILITAZIONE	0505010103	Acquisti di prestazioni di ricovero da privati vs residenti extraregione				88.879		88.879	0,0%	FR
AV1	ZT 2	OSPEDALE SAN RAFFAELE SRL	STRUTTURE VARIE	0505010101	Acquisti di prestazioni di ricovero				-	14.962	- 14.962	-100,0%	FR
AV1	ZT 2	Dr.M.Silvestrini-Ambulat.	SPECIALISTICA AMBULATORIALE	0505060101	Acquisti di prestazioni di assistenza specialistica	44.550			44.705	44.778	- 73	-0,2%	
AV1	ZT 2	Selemar	LABORATORI ANALISI	0505060101	Acquisti di prestazioni di assistenza specialistica	221.214			221.214	249.609	- 28.395	-11,4%	
AV1	ZT 2	Selemar	LABORATORI ANALISI	0505060103	Acquisti di prestazioni di assistenza specialistica da privati vs residenti extraregione				1.138		1.138	0,0%	FR
AV1	ZT 2	Montefeltro Salute Spa	SPECIALISTICA AMBULATORIALE	0505060101	Acquisti di prestazioni di assistenza specialistica	803.630	304.615		973.986	1.025.108	- 51.122	-5,0%	
AV1	ZT 2	Montefeltro Salute Spa	SPECIALISTICA AMBULATORIALE	0505060103	Acquisti di prestazioni di assistenza specialistica da privati vs residenti extraregione	156.518	260.437		92.676	159.712	- 67.036	-42,0%	FR
AV1	ZT 2	CENTRO IPERBARICO SRL	SPECIALISTICA AMBULATORIALE	0505060101	Acquisti di prestazioni di assistenza specialistica				-	7.532	- 7.532	-100,0%	
AV1	ZT 2	IPERBARICA ADRIATICA S.R.L.	SPECIALISTICA AMBULATORIALE	0505060101	Acquisti di prestazioni di assistenza specialistica				2.879	10.645	- 7.767	-73,0%	
AV1	ZT 2	RAMAIOLI GABBANINI FAVARETTO STUDIO ASSOCIATO	SPECIALISTICA AMBULATORIALE	0505060101	Acquisti di prestazioni di assistenza specialistica				4.280	3.333	947	28,4%	
AV1	ZT 2	E.R.S.U. ENTE REG.LE PER IL DIR.STUDIO UNIVERS. DI URBINO	STRUTTURE VARIE	0505060101	Acquisti di prestazioni di assistenza specialistica				-	-	-	0,0%	
AV1	ZT 2	UNIVERSITA' DI URBINO -SCIENZE MOTORIE	STRUTTURE VARIE	0505060101	Acquisti di prestazioni di assistenza specialistica	54.450			54.450		54.450	0,0%	
AV1	ZT 2	ASL UMBRIA N.1	STRUTTURE VARIE	0505060101	Acquisti di prestazioni di assistenza specialistica				-		-	0,0%	
AV1	ZT 2	ASL RIMINI	STRUTTURE VARIE	0505060101	Acquisti di prestazioni di assistenza specialistica				-		-	0,0%	

Area Vasta	ex Zona	Denominazione Struttura erogante l'attività	Tipologia di Struttura prevalente	Codice CE	Descrizione CE	Tetto definito da DGR o da Determina ASUR 2013	Eventuali accordi integrativi aziendali rispetto alle DGR	Eventuali trasferimenti nell'ambito del budget flessibile (+/-)	CONSUNTIVO 2013	CONSUNTIVO 2012	Scostamento Consuntivo 2013 / Consuntivo 2012	%	Fuori Regione
AV1	ZT 2	RE GIANCARLO	SPECIALISTICA AMBULATORIALE	0505060101	Acquisti di prestazioni di assistenza specialistica				-	-	-	0,0%	
AV1	ZT 2	SCARAMUCCI MAURO	SPECIALISTICA AMBULATORIALE	0505060101	Acquisti di prestazioni di assistenza specialistica				60		60	0,0%	
AV1	ZT 2	SARACINO DAVIDE	SPECIALISTICA AMBULATORIALE	0505060101	Acquisti di prestazioni di assistenza specialistica				95		95	0,0%	
AV1	ZT 2	FONDAZIONE BANCA DEI TESSUTI TREVISO	STRUTTURE VARIE	0505060101	Acquisti di prestazioni di assistenza specialistica				7.693	5.400	2.293	42,5%	
AV1	ZT 2	FONDAZIONE IRCCS CA' GRANDA OSP. MAGGIORE POLIC.	STRUTTURE VARIE	0505060101	Acquisti di prestazioni di assistenza specialistica				1.339		1.339	0,0%	
AV1	ZT 2	RUSCIADELLI MARGHERITA	SPECIALISTICA AMBULATORIALE	0505060101	Acquisti di prestazioni di assistenza specialistica				1.165	1.420	-255	-18,0%	
AV1	ZT 2	IST. DI RIABILITAZIONE S. STEFANO (Macerata Feltria)	ISTITUTI DI RIABILITAZIONE	0505100109	Acquisti di prestazioni di assistenza residenziale riabilitativa ex art. 26 Legge 833/78	3.900.671	175.000		4.038.109	3.961.277	76.832	1,9%	
AV1	ZT 2	IST. DI RIABILITAZIONE S. STEFANO (Cagli)	ISTITUTI DI RIABILITAZIONE	0505100109	Acquisti di prestazioni di assistenza residenziale riabilitativa ex art. 26 Legge 833/78	1.923.841			-	1.982.520	-1.982.520	-100,0%	
AV1	ZT 2	IST. DI RIABILITAZIONE S. STEFANO (Cagli)	ISTITUTI DI RIABILITAZIONE	0505100109	Acquisti di prestazioni di assistenza residenziale riabilitativa ex art. 26 Legge 833/78		99.435		-	130.540	-130.540	-100,0%	FR
AV1	ZT 2	CASA ARGENTO (rsa)	STRUTTURE RESIDENZIALI	0505100109	Acquisti di prestazioni di assistenza residenziale riabilitativa ex art. 26 Legge 833/78				-	-	-	0,0%	
AV1	ZT 2	PICCOLO CARRO COOPERATIVA SOCIALE	PRESIDI DI RIABILITAZIONE	0505100109	Acquisti di prestazioni di assistenza residenziale riabilitativa ex art. 26 Legge 833/78				37.346	-	37.346	0,0%	
AV1	ZT 2	LUCE SUL MARE SOC.COOP.SOCIALE A.R.L. O.N.L.U.S.	PRESIDI DI RIABILITAZIONE	0505100109	Acquisti di prestazioni di assistenza residenziale riabilitativa ex art. 26 Legge 833/78		22.330		27.366	38.724	-11.358	-29,3%	
AV1	ZT 2	VILLA SALUS	PRESIDI DI RIABILITAZIONE	0505100109	Acquisti di prestazioni di assistenza residenziale riabilitativa ex art. 26 Legge 833/78				15.126	8.572	6.554	76,5%	
AV1	ZT 2	AZIENDA ULS N. 4 ALTO VICENTINO	PRESIDI DI RIABILITAZIONE	0505100109	Acquisti di prestazioni di assistenza residenziale riabilitativa ex art. 26 Legge 833/78					394	-394	-100,0%	
AV1	ZT 2	STRUTTURE RESIDENZIALI VARIE/rettifiche con giroconto	STRUTTURE RESIDENZIALI	0505100109	Acquisti di prestazioni di assistenza residenziale riabilitativa ex art. 26 Legge 833/78				-	-	-	0,0%	
AV1	ZT 2	FONDAZIONE DON CARLO GNOCCHI ONLUS	STRUTTURE RESIDENZIALI	0505080111	Acquisti di prestazioni di assistenza territoriale ambulatoriale riabilitativa ex art. 26 Legge 833/78				-	366	-366	-100,0%	
AV1	ZT 2	AZIENDA ULS N. 4 ALTO VICENTINO	STRUTTURE RESIDENZIALI	0505080111	Acquisti di prestazioni di assistenza territoriale ambulatoriale riabilitativa ex art. 26 Legge 833/78				-	492	-492	-100,0%	
AV1	ZT 2	Gestione Management Sanitario Spa	STRUTTURE RESIDENZIALI	0505080111	Acquisti di prestazioni di assistenza territoriale ambulatoriale riabilitativa ex art. 26 Legge 833/78				1.062	54	1.008	1857,3%	
AV1	ZT 2	IST. DI RIABILITAZIONE S. STEFANO (Macerata Feltria)	ISTITUTI DI RIABILITAZIONE	0505080111	Acquisti di prestazioni di assistenza territoriale ambulatoriale riabilitativa ex art. 26 Legge 833/78	403.165			403.165	403.165	-	0,0%	

Area Vasta	ex Zona	Denominazione Struttura erogante l'attività	Tipologia di Struttura prevalente	Codice CE	Descrizione CE	Tetto definito da DGR o da Determina ASUR 2013	Eventuali accordi integrativi aziendali rispetto alle DGR	Eventuali trasferimenti nell'ambito del budget flessibile (+/-)	CONSUNTIVO 2013	CONSUNTIVO 2012	Scostamento Consuntivo 2013 / Consuntivo 2012	%	Fuori Regione
AV1	ZT 2	ATENA S.R.L.	STRUTTURE RESIDENZIALI	0505100101	Acquisti di prestazioni di assistenza residenziale alle persone dipendenti da sostanze stupefacenti, psicotrope o da alcool				9.478		9.478	0,0%	
AV1	ZT 2	CSA cenro di solidarietà Arezzo	STRUTTURE RESIDENZIALI	0505100101	Acquisti di prestazioni di assistenza residenziale alle persone dipendenti da sostanze stupefacenti, psicotrope o da alcool				-	-	-	0,0%	
AV1	ZT 2	EXODUS FONDAZIONE ONLUS	STRUTTURE RESIDENZIALI	0505100101	Acquisti di prestazioni di assistenza residenziale alle persone dipendenti da sostanze stupefacenti, psicotrope o da alcool				-	342	- 342	-100,0%	
AV1	ZT 2	LA GENOVESA COOP. SOC. A.R.L. ONLUS	STRUTTURE RESIDENZIALI	0505100101	Acquisti di prestazioni di assistenza residenziale alle persone dipendenti da sostanze stupefacenti, psicotrope o da alcool				26.024	16.558	9.466	57,2%	
AV1	ZT 2	Comunità Papa Giovanni XXIII	STRUTTURE RESIDENZIALI	0505100107	Acquisti di prestazioni di assistenza residenziale alle persone anziane e disabili				1.299	-	1.299	0,0%	
AV1	ZT 2	CASA SAN FRANCESCO LOC. VILLA SELVA FORLI' (Domus)	STRUTTURE RESIDENZIALI	0505100107	Acquisti di prestazioni di assistenza residenziale alle persone anziane e disabili				41.776		41.776	0,0%	
AV1	ZT 1	COMUNITA' SAN MAURIZIO	STRUTTURE RESIDENZIALI	0505100105	Acquisti di prestazioni di assistenza residenziale alle persone con disabilità psichiche				12.312		12.312	0,0%	
AV1	ZT 1	VILLA MIRALAGO	STRUTTURE RESIDENZIALI	0505100105	Acquisti di prestazioni di assistenza residenziale alle persone con disabilità psichiche				3.629		3.629	0,0%	
AV1	ZT 2	ALPHA COOP.SOCIALE ARL	STRUTTURE RESIDENZIALI	0505100105	Acquisti di prestazioni di assistenza residenziale alle persone con disabilità psichiche				361.269	117.998	243.271	206,2%	
AV1	ZT 2	ZAFFIRO	STRUTTURE RESIDENZIALI	0505100105	Acquisti di prestazioni di assistenza residenziale alle persone con disabilità psichiche				3.320		3.320	0,0%	
AV1	ZT 2	CASA PER LA SALUTE DELLA MENTE - aosta servizi	STRUTTURE RESIDENZIALI	0505100105	Acquisti di prestazioni di assistenza residenziale alle persone con disabilità psichiche				36.180		36.180	0,0%	
AV1	ZT 2	ANFFAS Onlus Grottamare	ISTITUTI DI RIABILITAZIONE	0505100105	Acquisti di prestazioni di assistenza residenziale alle persone con disabilità psichiche		2.295		-	-	-	0,0%	
AV1	ZT 2	COMUNITA'PAPA GIOVANNI XXIII A.R.L.	STRUTTURE RESIDENZIALI	0505100105	Acquisti di prestazioni di assistenza residenziale alle persone con disabilità psichiche		13.209		11.782	-	11.782	0,0%	
AV1	ZT 2	ATENA S.R.L.	STRUTTURE RESIDENZIALI	0505100105	Acquisti di prestazioni di assistenza residenziale alle persone con disabilità psichiche		193.711		181.005	176.187	4.818	2,7%	
AV1	ZT 2	GRAZIA E PACE COOP. SOCIALE A R.L.	STRUTTURE RESIDENZIALI	0505100105	Acquisti di prestazioni di assistenza residenziale alle persone con disabilità psichiche				-	-	-	0,0%	
AV1	ZT 2	VILLA OASI	STRUTTURE RESIDENZIALI	0505100105	Acquisti di prestazioni di assistenza residenziale alle persone con disabilità psichiche				18.615	10.914	7.701	70,6%	
AV1	ZT 2	EAGLES SRL - SERENITY HOUSECASA DI RIPOSO-CENTRO DI RIABILITAZ	STRUTTURE RESIDENZIALI	0505100105	Acquisti di prestazioni di assistenza residenziale alle persone con disabilità psichiche		10.010		29.329	28.011	1.318	4,7%	
AV1	ZT 2	IST.IL SESTANTE	STRUTTURE RESIDENZIALI	0505100105	Acquisti di prestazioni di assistenza residenziale alle persone con disabilità psichiche		12.436		18.619	17.532	1.088	6,2%	
AV1	ZT 2	COMUNITA'PAPA GIOVANNI XXIII A.R.L.	STRUTTURE RESIDENZIALI	0505100105	Acquisti di prestazioni di assistenza residenziale alle persone con disabilità psichiche				-	11.635	- 11.635	-100,0%	

Area Vasta	ex Zona	Denominazione Struttura erogante l'attività	Tipologia di Struttura prevalente	Codice CE	Descrizione CE	Tetto definito da DGR o da Determina ASUR 2013	Eventuali accordi integrativi aziendali rispetto alle DGR	Eventuali trasferimenti nell'ambito del budget flessibile (+/-)	CONSUNTIVO 2013	CONSUNTIVO 2012	Scostamento Consuntivo 2013 / Consuntivo 2012	%	Fuori Regione
AV1	ZT 2	PICCOLO CARRO COOPERATIVA SOCIALE	PRESIDI DI RIABILITAZIONE	0505100105	Acquisti di prestazioni di assistenza residenziale alle persone con disabilità psichiche		101.250		52.914	103.880	- 50.966	-49,1%	
AV1	ZT 2	ASS COOP SOCIETA' COOPERATIVA SOCIALE ONLUS	STRUTTURE RESIDENZIALI	0505100105	Acquisti di prestazioni di assistenza residenziale alle persone con disabilità psichiche		16.444		8.245	10.108	- 1.863	-18,4%	
AV1	ZT 2	UTOPIA SOC. COOPERATIVA SOCIALE	STRUTTURE RESIDENZIALI	0505100105	Acquisti di prestazioni di assistenza residenziale alle persone con disabilità psichiche		21.741		6.377	55.573	- 49.196	-88,5%	
AV1	ZT 2	GENERAZIONI COC. COOP. SOCIALE ONLUS GIA' SADURANO SALUS	STRUTTURE RESIDENZIALI	0505100105	Acquisti di prestazioni di assistenza residenziale alle persone con disabilità psichiche				23.903	3.786	20.118	531,4%	
AV1	ZT 2	CASA MARIA MANTOVANI BOLOGNA	STRUTTURE RESIDENZIALI	0505100105	Acquisti di prestazioni di assistenza residenziale alle persone con disabilità psichiche				5.707		5.707	0,0%	
AV1	ZT 2	SAN PATRIGNANO	STRUTTURE RESIDENZIALI	0505100105	Acquisti di prestazioni di assistenza residenziale alle persone con disabilità psichiche				4.798		4.798	0,0%	
AV1	ZT 2	USL N.2 DELL'UMBRIA (centro DAI Istituto Privato)	STRUTTURE RESIDENZIALI	0505100105	Acquisti di prestazioni di assistenza residenziale alle persone con disabilità psichiche				-	11.550	- 11.550	-100,0%	
AV1	ZT 2	COOP.SOCIALE CENTRO PAPA GIOVANNI XXIII	STRUTTURE RESIDENZIALI	0505100105	Acquisti di prestazioni di assistenza residenziale alle persone con disabilità psichiche				-	4.399	- 4.399	-100,0%	
AV1	ZT 2	Coser "Don Paolucci" Ancona	STRUTTURE RESIDENZIALI	0505100107	Acquisti di prestazioni di assistenza residenziale alle persone anziane e disabili				10.494		10.494	0,0%	
AV1	ZT 2	ATENA S.R.L.	STRUTTURE RESIDENZIALI	0505100107	Acquisti di prestazioni di assistenza residenziale alle persone anziane e disabili				1.497		1.497	0,0%	
AV1	ZT 2	Serenity House Montegrimano	STRUTTURE RESIDENZIALI	0505100107	Acquisti di prestazioni di assistenza residenziale alle persone anziane e disabili				-		-	0,0%	
AV1	ZT 2	COMUNE DI URBINO	STRUTTURE RESIDENZIALI	0505100107	Acquisti di prestazioni di assistenza residenziale alle persone anziane e disabili	542.470			542.470	542.470	-	0,0%	
AV1	ZT 2	COMUNE DI URBINO	STRUTTURE RESIDENZIALI	0505100107	Acquisti di prestazioni di assistenza residenziale alle persone anziane e disabili				-	-	-	0,0%	
AV1	ZT 2	COMUNE DI CANTIANO	STRUTTURE RESIDENZIALI	0505100107	Acquisti di prestazioni di assistenza residenziale alle persone anziane e disabili	253.948			254.109	253.948	162	0,1%	
AV1	ZT 2	COMUNE DI URBANIA	STRUTTURE RESIDENZIALI	0505100107	Acquisti di prestazioni di assistenza residenziale alle persone anziane e disabili	323.682			323.682	323.682	-	0,0%	
AV1	ZT 2	COMUNE DI SASSOCORVARO	STRUTTURE RESIDENZIALI	0505100107	Acquisti di prestazioni di assistenza residenziale alle persone anziane e disabili	488.757			545.917	496.312	49.604	10,0%	
AV1	ZT 2	COMUNE DI FERMIGNANO	STRUTTURE RESIDENZIALI	0505100107	Acquisti di prestazioni di assistenza residenziale alle persone anziane e disabili		43.614		96.679	92.978	3.701	4,0%	
AV1	ZT 2	AZIENDA PUBBLICA DI SERVIZI ALLA PERSONA CATRIA E NERONE	STRUTTURE RESIDENZIALI	0505100107	Acquisti di prestazioni di assistenza residenziale alle persone anziane e disabili	231.540			231.496	231.540	- 44	0,0%	
AV1	ZT 2	COO.S.S. MARCHE ONLUS SOCIETA' COOPERATIVA PER AZIONI (ROSSO DI SERA)	STRUTTURE RESIDENZIALI	0505100107	Acquisti di prestazioni di assistenza residenziale alle persone anziane e disabili	269.735			268.361	269.735	- 1.374	-0,5%	

Area Vasta	ex Zona	Denominazione Struttura erogante l'attività	Tipologia di Struttura prevalente	Codice CE	Descrizione CE	Tetto definito da DGR o da Determina ASUR 2013	Eventuali accordi integrativi aziendali rispetto alle DGR	Eventuali trasferimenti nell'ambito del budget flessibile (+/-)	CONSUNTIVO 2013	CONSUNTIVO 2012	Scostamento Consuntivo 2013 / Consuntivo 2012	%	Fuori Regione	
AV1	ZT 2	ASP EMANUELE BRIGNOLE AZIENDA PUBBLICA DI SERVIZI ALLA PERSONE	STRUTTURE RESIDENZIALI	0505100107	Acquisti di prestazioni di assistenza residenziale alle persone anziane e disabili						-	0,0%		
AV1	ZT 2	PARADISO PICCOLA SOC.COOP.ARL	STRUTTURE RESIDENZIALI	0505100107	Acquisti di prestazioni di assistenza residenziale alle persone anziane e disabili		43.800		43.800	43.800	-	0,0%		
AV1	ZT 2	COMUNITA' MONTANA DEL MONTEFELTRO	STRUTTURE RESIDENZIALI	0505100107	Acquisti di prestazioni di assistenza residenziale alle persone anziane e disabili				533.515	-	533.515	0,0%		
AV1	ZT 2	ERBA VITA S.R.L.	STRUTTURE VARIE	0505110101	Acquisti di prestazioni di assistenza termale	16.697			16.697	16.696	1	0,0%		
AV1	ZT 2	ERBA VITA S.R.L.	STRUTTURE VARIE	0505110103	Acquisti di prestazioni di assistenza termale da privati vs residenti extraregione				54.450	53.024	1.425	2,7%	FR	
AV1	ZT 2	PITINUM THERMAE S.P.A.	STRUTTURE VARIE	0505110101	Acquisti di prestazioni di assistenza termale	274.096			274.096	274.096	-	0,0%		
AV1	ZT 2	PITINUM THERMAE S.P.A.	STRUTTURE VARIE	0505110103	Acquisti di prestazioni di assistenza termale da privati vs residenti extraregione				76.675	79.036	-	2.362	-3,0%	FR
AV1	ZT 2	TERME DI RAFFAELLO DI RICCIONE TERME S.P.A.	STRUTTURE VARIE	0505110101	Acquisti di prestazioni di assistenza termale	238.833			238.833	238.833	-	0,0%		
AV1	ZT 2	TERME DI RAFFAELLO DI RICCIONE TERME S.P.A.	STRUTTURE VARIE	0505110103	Acquisti di prestazioni di assistenza termale da privati vs residenti extraregione				8.996	8.303	693	8,3%	FR	
AV1	ZT 2	UNIVERSITA POLITECNICA DELLE MARCHE	STRUTTURE VARIE	0505060101	Acquisti di prestazioni di assistenza specialistica				232		232	0,0%		
AV1	ZT 2	FONDAZIONE SALVATORE MAUGERI	LABORATORI ANALISI	0505060101	Acquisti di prestazioni di assistenza specialistica				292		292	0,0%		
AV1	ZT 3	LABORATORIO GAMMA SRL	LABORATORI ANALISI	0505060101	Acquisti di prestazioni di assistenza specialistica	195.338			195.338	207.278	-	11.940	-5,8%	
AV1	ZT 3	LABORATORIO GAMMA SRL	LABORATORI ANALISI	0505060103	Acquisti di prestazioni di assistenza specialistica da privati vs residenti extraregione	5.018			5.017	5.120	-	103	-2,0%	FR
AV1	ZT 3	FISIOSPORT SRL	SPECIALISTICA AMBULATORIALE	0505060101	Acquisti di prestazioni di assistenza specialistica	339.858			339.858	341.704	-	1.846	-0,5%	
AV1	ZT 3	FISIOSPORT SRL	PRESIDI DI RIABILITAZIONE	0505060103	Acquisti di prestazioni di assistenza specialistica da privati vs residenti extraregione	389			130	397	-	267	-67,3%	FR
AV1	ZT 3	LAB.ANALISI FLAMINIO ora BIO LAB	LABORATORI ANALISI	0505060101	Acquisti di prestazioni di assistenza specialistica	39.600			39.600	40.046	-	446	-1,1%	
AV1	ZT 3	LAB.ANALISI FLAMINIO ora BIO LAB	LABORATORI ANALISI	0505060103	Acquisti di prestazioni di assistenza specialistica da privati vs residenti extraregione	647			647	661	-	13	-2,0%	FR
AV1	ZT 3	RADIOLOGIA MEDICA DR W. ANGELUCCI	SPECIALISTICA AMBULATORIALE	0505060101	Acquisti di prestazioni di assistenza specialistica	343.530			343.530	345.308	-	1.778	-0,5%	
AV1	ZT 3	RADIOLOGIA MEDICA DR W. ANGELUCCI	SPECIALISTICA AMBULATORIALE	0505060103	Acquisti di prestazioni di assistenza specialistica da privati vs residenti extraregione	35.761			28.037	36.491	-	8.454	-23,2%	FR

Area Vasta	ex Zona	Denominazione Struttura erogante l'attività	Tipologia di Struttura prevalente	Codice CE	Descrizione CE	Tetto definito da DGR o da Determina ASUR 2013	Eventuali accordi integrativi aziendali rispetto alle DGR	Eventuali trasferimenti nell'ambito del budget flessibile (+/-)	CONSUNTIVO 2013	CONSUNTIVO 2012	Scostamento Consuntivo 2013 / Consuntivo 2012	%	Fuori Regione
AV1	ZT 3	CENTRO CARDIOLOGICO S. RICCARDO	SPECIALISTICA AMBULATORIALE	0505060101	Acquisti di prestazioni di assistenza specialistica	49.500			49.028	49.670	- 643	-1,3%	
AV1	ZT 3	CENTRO CARDIOLOGICO S. RICCARDO	LABORATORI ANALISI	0505060103	Acquisti di prestazioni di assistenza specialistica da privati vs residenti extraregione	206			87	210	- 123	-58,6%	FR
AV1	ZT 3	RADIOLOGICA SAN MICHELE	SPECIALISTICA AMBULATORIALE	0505060101	Acquisti di prestazioni di assistenza specialistica	118.800			118.800	119.424	- 624	-0,5%	
AV1	ZT 3	RADIOLOGICA SAN MICHELE	SPECIALISTICA AMBULATORIALE	0505060103	Acquisti di prestazioni di assistenza specialistica da privati vs residenti extraregione	1.025			459	1.046	- 587	-56,1%	FR
AV1	ZT 3	MASTER GROUP SRL	SPECIALISTICA AMBULATORIALE	0505060101	Acquisti di prestazioni di assistenza specialistica	69.300			67.828	69.771	- 1.942	-2,8%	
AV1	ZT 3	MASTER GROUP SRL	SPECIALISTICA AMBULATORIALE	0505060103	Acquisti di prestazioni di assistenza specialistica da privati vs residenti extraregione	588			550	600	- 50	-8,3%	FR
AV1	ZT 3	ODONTOTEAM	SPECIALISTICA AMBULATORIALE	0505060101	Acquisti di prestazioni di assistenza specialistica	39.600			39.600	39.800	- 200	-0,5%	
AV1	ZT 3	SILVESTRINI MASSIMO	SPECIALISTICA AMBULATORIALE	0505060103	Acquisti di prestazioni di assistenza specialistica da privati vs residenti extraregione				155		155	0,0%	FR
AV1	ZT 3	ODONTOTEAM	SPECIALISTICA AMBULATORIALE	0505060103	Acquisti di prestazioni di assistenza specialistica da privati vs residenti extraregione	2.097			2.055	2.140	- 84	-3,9%	FR
AV1	ZT 3	CLINICA VETERINARIA SANTA TERESA	SPECIALISTICA AMBULATORIALE	0505060101	Acquisti di prestazioni di assistenza specialistica		7.633		15.563	8.090	7.472	92,4%	
AV1	ZT 3	OSPEDALE VETERINARIO FANUM FORTUNAE	SPECIALISTICA AMBULATORIALE	0505060101	Acquisti di prestazioni di assistenza specialistica		1.331		14.128	6.488	7.640	117,8%	
AV1	ZT 3	AMBULATORIO VETERINARIO ASSOCIATO COCCI	SPECIALISTICA AMBULATORIALE	0505060101	Acquisti di prestazioni di assistenza specialistica				-	-	-	0,0%	
AV1	ZT 3	AMB. VETERIN. ASS.TO GIACOBBI	SPECIALISTICA AMBULATORIALE	0505060101	Acquisti di prestazioni di assistenza specialistica		520		1.286	250	1.036	414,3%	
AV1	ZT 3	TONELLI MIRKO	SPECIALISTICA AMBULATORIALE	0505060101	Acquisti di prestazioni di assistenza specialistica				98		98	0,0%	
AV1	ZT 3	CENTRO IPERBARICO SRL	SPECIALISTICA AMBULATORIALE	0505060101	Acquisti di prestazioni di assistenza specialistica		7.348		-	-	-	0,0%	
AV1	ZT 3	IPERBARICA ADRIATICA S.R.L.	SPECIALISTICA AMBULATORIALE	0505060101	Acquisti di prestazioni di assistenza specialistica		12.630		374	2.227	- 1.853	-83,2%	
AV1	ZT 3	VAGNINI VIRNA	SPECIALISTICA AMBULATORIALE	0505060101	Acquisti di prestazioni di assistenza specialistica				400		400	0,0%	
AV1	ZT 3	Istituto Oncologico Veneto IRCCS	SPECIALISTICA AMBULATORIALE	0505060101	Acquisti di prestazioni di assistenza specialistica				-	-	-	0,0%	
AV1	ZT 3	FONDAZ. CENTRO S.RAFFAELE DEL MONTETABOR	SPECIALISTICA AMBULATORIALE	0505060101	Acquisti di prestazioni di assistenza specialistica				-	1.600	- 1.600	-100,0%	

Area Vasta	ex Zona	Denominazione Struttura erogante l'attività	Tipologia di Struttura prevalente	Codice CE	Descrizione CE	Tetto definito da DGR o da Determina ASUR 2013	Eventuali accordi integrativi aziendali rispetto alle DGR	Eventuali trasferimenti nell'ambito del budget flessibile (+/-)	CONSUNTIVO 2013	CONSUNTIVO 2012	Scostamento Consuntivo 2013 / Consuntivo 2012	%	Fuori Regione
AV1	ZT 3	CASA DI CURA MADRE FORTUNAT A TONIOLO	STRUTTURE VARIE	0505060101	Acquisti di prestazioni di assistenza specialistica				1.065		1.065	0,0%	
AV1	ZT 3	FONDAZIONE IRCS CARLO BESTA	SPECIALISTICA AMBULATORIALE	0505060101	Acquisti di prestazioni di assistenza specialistica				419		419	0,0%	
AV1	ZT 3	CASA DI CURA MADRE FORTUNAT A TONIOLO	SPECIALISTICA AMBULATORIALE	0505060101	Acquisti di prestazioni di assistenza specialistica				-		-	0,0%	
AV1	ZT 3	USL 4 ALTO VICENTINO	SPECIALISTICA AMBULATORIALE	0505060101	Acquisti di prestazioni di assistenza specialistica				-		-	0,0%	
AV1	ZT 3	AZ.USL DI CESENA	SPECIALISTICA AMBULATORIALE	0505060101	Acquisti di prestazioni di assistenza specialistica				-		-	0,0%	
AV1	ZT 3	FISIOACQUA COOP SOC	SPECIALISTICA AMBULATORIALE	0505060101	Acquisti di prestazioni di assistenza specialistica				-	-	-	0,0%	
AV1	ZT 3	DECRETO MISURE ANTICRISI STRUTTURE VARIE	SPECIALISTICA AMBULATORIALE	0505060101	Acquisti di prestazioni di assistenza specialistica				49.105		49.105	0,0%	
AV1	ZT 3	STRUTTURE VARIE	SPECIALISTICA AMBULATORIALE	0505060101	Acquisti di prestazioni di assistenza specialistica				169.533	-	169.533	0,0%	
AV1	ZT 3	FONDAZIONE DON CARLO GNOCCHI ONLUS - FANO	ISTITUTI DI RIABILITAZIONE	0505080111	Acquisti di prestazioni di assistenza territoriale ambulatoriale riabilitativa ex art. 26 Legge 833/78	411.192			413.662	414.327	- 665	-0,2%	
AV1	ZT 3	COOP. SOCIALE CENTO FIORI ARL ONLUS	STRUTTURE RESIDENZIALI	0505100101	Acquisti di prestazioni di assistenza residenziale alle persone dipendenti da sostanze stupefacenti, psicotrope o da alcool				-	-	-	0,0%	
AV1	ZT 3	FAMIGLIA NUOVA SOC. COOP. A.R.L.	STRUTTURE RESIDENZIALI	0505100101	Acquisti di prestazioni di assistenza residenziale alle persone dipendenti da sostanze stupefacenti, psicotrope o da alcool				-	-	-	0,0%	
AV1	ZT 3	CENTRO DI SOLIDARIETA' "DON LORENZO MILANI"	STRUTTURE RESIDENZIALI	0505100101	Acquisti di prestazioni di assistenza residenziale alle persone dipendenti da sostanze stupefacenti, psicotrope o da alcool				-	-	-	0,0%	
AV1	ZT 3	IL SORRISO SOC.COOP A.R.L.	STRUTTURE RESIDENZIALI	0505100101	Acquisti di prestazioni di assistenza residenziale alle persone dipendenti da sostanze stupefacenti, psicotrope o da alcool				-	-	-	0,0%	
AV1	ZT 3	CUFRAD	STRUTTURE RESIDENZIALI	0505100101	Acquisti di prestazioni di assistenza residenziale alle persone dipendenti da sostanze stupefacenti, psicotrope o da alcool				-	13.012	- 13.012	-100,0%	
AV1	ZT 3	CENTRO SOL L'ORIZZONTE	STRUTTURE RESIDENZIALI	0505100101	Acquisti di prestazioni di assistenza residenziale alle persone dipendenti da sostanze stupefacenti, psicotrope o da alcool				-	-	-	0,0%	
AV1	ZT 3	COMUNITA' TERAPEUTICA LA TEMPESTA	STRUTTURE RESIDENZIALI	0505100101	Acquisti di prestazioni di assistenza residenziale alle persone dipendenti da sostanze stupefacenti, psicotrope o da alcool				14.548	24.928	- 10.380	-41,6%	
AV1	ZT 3	NEFESH SOC. COOP SRL	STRUTTURE RESIDENZIALI	0505100101	Acquisti di prestazioni di assistenza residenziale alle persone dipendenti da sostanze stupefacenti, psicotrope o da alcool				-	3.758	- 3.758	-100,0%	
AV1	ZT 3	Ass. Coop. Cà D'Andrea	STRUTTURE RESIDENZIALI	0505100101	Acquisti di prestazioni di assistenza residenziale alle persone dipendenti da sostanze stupefacenti, psicotrope o da alcool				-	14.011	- 14.011	-100,0%	
AV1	ZT 3	Assoc. L'Arcobaleno	STRUTTURE RESIDENZIALI	0505100101	Acquisti di prestazioni di assistenza residenziale alle persone dipendenti da sostanze stupefacenti, psicotrope o da alcool				11.194		11.194	0,0%	

Area Vasta	ex Zona	Denominazione Struttura erogante l'attività	Tipologia di Struttura prevalente	Codice CE	Descrizione CE	Tetto definito da DGR o da Determina ASUR 2013	Eventuali accordi integrativi aziendali rispetto alle DGR	Eventuali trasferimenti nell'ambito del budget flessibile (+/-)	CONSUNTIVO 2013	CONSUNTIVO 2012	Scostamento Consuntivo 2013 / Consuntivo 2012	%	Fuori Regione
AV1	ZT 3	COMUNITA' SAN MAURIZIO	STRUTTURE RESIDENZIALI	0505100101	Acquisti di prestazioni di assistenza residenziale alle persone dipendenti da sostanze stupefacenti, psicotrope o da alcool				-	6.949	- 6.949	-100,0%	
AV1	ZT 3	CASA MARIA MANTOVANI BOLOGNA	STRUTTURE RESIDENZIALI	0505100101	Acquisti di prestazioni di assistenza residenziale alle persone dipendenti da sostanze stupefacenti, psicotrope o da alcool				-		-	0,0%	
AV1	ZT 3	COMUNITA' PAPA GIOVANNI XXIII A.R.L.	STRUTTURE RESIDENZIALI	0505100105	Acquisti di prestazioni di assistenza residenziale alle persone con disabilità psichiche				-	-	-	0,0%	
AV1	ZT 3	COM.PROTETTA S. GIUSEPPE CUNEO - coop. Stella	STRUTTURE RESIDENZIALI	0505100105	Acquisti di prestazioni di assistenza residenziale alle persone con disabilità psichiche				25.054		25.054	0,0%	
AV1	ZT 3	COOP. LABIRINTO	STRUTTURE RESIDENZIALI	0505100105	Acquisti di prestazioni di assistenza residenziale alle persone con disabilità psichiche				16.045		16.045	0,0%	
AV1	ZT 3	COOPER.VA SOCIALE COOSS MARCHE ONLUS SOC.COOP.P.A	STRUTTURE RESIDENZIALI	0505100105	Acquisti di prestazioni di assistenza residenziale alle persone con disabilità psichiche				8.270	8.270	-	0,0%	
AV1	ZT 3	EAGLES SRL - SERENITY HOUSE CASA DI RIPOSO-CENTRO DI RIABILITAZ	STRUTTURE RESIDENZIALI	0505100105	Acquisti di prestazioni di assistenza residenziale alle persone con disabilità psichiche				224.982	219.653	5.329	2,4%	
AV1	ZT 3	IST. RIUNITI ASS. E BEN. PERGOLA	STRUTTURE RESIDENZIALI	0505100105	Acquisti di prestazioni di assistenza residenziale alle persone con disabilità psichiche				9.709	10.248	- 539	-5,3%	
AV1	ZT 3	IST. RIUNITI ASS. E NE. CAGLI	STRUTTURE RESIDENZIALI	0505100105	Acquisti di prestazioni di assistenza residenziale alle persone con disabilità psichiche				6.624	6.624	0	0,0%	
AV1	ZT 3	COMUNE DI MONDOLFO (ex UNIONE VALCESANO)	STRUTTURE RESIDENZIALI	0505100105	Acquisti di prestazioni di assistenza residenziale alle persone con disabilità psichiche				-	-	-	0,0%	
AV1	ZT 3	ATENA S.R.L.	STRUTTURE RESIDENZIALI	0505100105	Acquisti di prestazioni di assistenza residenziale alle persone con disabilità psichiche				248.145	379.772	- 131.627	-34,7%	
AV1	ZT 3	VILLA OASI RSM	STRUTTURE RESIDENZIALI	0505100105	Acquisti di prestazioni di assistenza residenziale alle persone con disabilità psichiche				200.672	171.491	29.181	17,0%	
AV1	ZT 3	ALPHA COOP.SOCIALE ARL	STRUTTURE RESIDENZIALI	0505100105	Acquisti di prestazioni di assistenza residenziale alle persone con disabilità psichiche				43.634	32.830	10.804	32,9%	
AV1	ZT 3	USL N.2 DELL'UMBRIA	STRUTTURE RESIDENZIALI	0505100105	Acquisti di prestazioni di assistenza residenziale alle persone con disabilità psichiche				-	-	-	0,0%	
AV1	ZT 3	ZAFFIRO	STRUTTURE RESIDENZIALI	0505100105	Acquisti di prestazioni di assistenza residenziale alle persone con disabilità psichiche				191.060	118.640	72.420	61,0%	
AV1	ZT 3	ZAFFIRO	STRUTTURE RESIDENZIALI	0505100105	Acquisti di prestazioni di assistenza residenziale alle persone con disabilità psichiche				84.444	66.808	17.636	26,4%	
AV1	ZT 3	OPERA PIA MASTAI FERRETTI	STRUTTURE RESIDENZIALI	0505100105	Acquisti di prestazioni di assistenza residenziale alle persone con disabilità psichiche				2.899	2.925	- 26	-0,9%	
AV1	ZT 3	ASSOCIAZIONE GRUPPO FAMIGLIA COMUNITA' RESIDENZ.SALUTE MENT.	STRUTTURE RESIDENZIALI	0505100105	Acquisti di prestazioni di assistenza residenziale alle persone con disabilità psichiche				-	-	-	0,0%	
AV1	ZT 3	CENTRO RESIDENZIALE SAN FRANCESCO DI MAROTTA- COOS MARCHE	STRUTTURE RESIDENZIALI	0505100105	Acquisti di prestazioni di assistenza residenziale alle persone con disabilità psichiche				-	-	-	0,0%	

Area Vasta	ex Zona	Denominazione Struttura erogante l'attività	Tipologia di Struttura prevalente	Codice CE	Descrizione CE	Tetto definito da DGR o da Determina ASUR 2013	Eventuali accordi integrativi aziendali rispetto alle DGR	Eventuali trasferimenti nell'ambito del budget flessibile (+/-)	CONSUNTIVO 2013	CONSUNTIVO 2012	Scostamento Consuntivo 2013 / Consuntivo 2012	%	Fuori Regione
AV1	ZT 3	IL MOLINO GIOVANNETTI (MONTEGRIMANO)	STRUTTURE RESIDENZIALI	0505100105	Acquisti di prestazioni di assistenza residenziale alle persone con disabilità psichiche				-	-	-	0,0%	
AV1	ZT 3	CASA FAMIGLIA BEATA ELISABETTA RENZI SUORE MAESTRE PIE DELL'ADDOLORATA	STRUTTURE RESIDENZIALI	0505100105	Acquisti di prestazioni di assistenza residenziale alle persone con disabilità psichiche				-	-	-	0,0%	
AV1	ZT 3	IST. OSP. DI SOSPIRO	STRUTTURE RESIDENZIALI	0505100105	Acquisti di prestazioni di assistenza residenziale alle persone con disabilità psichiche				-	-	-	0,0%	
AV1	ZT 3	IL PARCO CESENA (OASI)	STRUTTURE RESIDENZIALI	0505100105	Acquisti di prestazioni di assistenza residenziale alle persone con disabilità psichiche				-	-	-	0,0%	
AV1	ZT 3	AMA L'AQUILONE (AP)	STRUTTURE RESIDENZIALI	0505100105	Acquisti di prestazioni di assistenza residenziale alle persone con disabilità psichiche				52.804	-	52.804	0,0%	
AV1	ZT 3	COMUNITA' SAN MAURIZIO (CESENA)	STRUTTURE RESIDENZIALI	0505100105	Acquisti di prestazioni di assistenza residenziale alle persone con disabilità psichiche				-	6.949	- 6.949	-100,0%	
AV1	ZT 3	CASA GODIO	STRUTTURE RESIDENZIALI	0505100105	Acquisti di prestazioni di assistenza residenziale alle persone con disabilità psichiche				110.388	46.776	63.612	136,0%	
AV1	ZT 3	Coop Sociale Laura	STRUTTURE RESIDENZIALI	0505100105	Acquisti di prestazioni di assistenza residenziale alle persone con disabilità psichiche				28.629	30.567	- 1.937	-6,3%	
AV1	ZT 3	Ass. Coop. Cà D'Andrea	STRUTTURE RESIDENZIALI	0505100105	Acquisti di prestazioni di assistenza residenziale alle persone con disabilità psichiche				-	14.011	- 14.011	-100,0%	
AV1	ZT 3	Domus Salento poi Centro Pietre Unite	STRUTTURE RESIDENZIALI	0505100105	Acquisti di prestazioni di assistenza residenziale alle persone con disabilità psichiche				-	6.790	- 6.790	-100,0%	
AV1	ZT 3	NEFESH SOC. COOP SRL	STRUTTURE RESIDENZIALI	0505100105	Acquisti di prestazioni di assistenza residenziale alle persone con disabilità psichiche				-	3.758	- 3.758	-100,0%	
AV1	ZT 2	STRUTTURE VARIE	STRUTTURE RESIDENZIALI	0505100105	Acquisti di prestazioni di assistenza residenziale alle persone con disabilità psichiche				- 9.988	-	9.988	0,0%	
AV1	ZT 3	OPERA PIA MASTAI FERRETTI	STRUTTURE RESIDENZIALI	0505100107	Acquisti di prestazioni di assistenza residenziale alle persone anziane e disabili				-	9.058	- 9.058	-100,0%	
AV1	ZT 3	COMUNE DI FOSSOMBRONE	STRUTTURE RESIDENZIALI	0505100107	Acquisti di prestazioni di assistenza residenziale alle persone anziane e disabili	238.798			238.805	239.457	- 652	-0,3%	
AV1	ZT 3	ASSOC. CANTE DI MONTEVECCHIO	STRUTTURE RESIDENZIALI	0505100107	Acquisti di prestazioni di assistenza residenziale alle persone anziane e disabili	215.788			208.694	216.381	- 7.687	-3,6%	
AV1	ZT 3	ASS. FAMILIA NOVA	STRUTTURE RESIDENZIALI	0505100107	Acquisti di prestazioni di assistenza residenziale alle persone anziane e disabili	323.682			323.328	323.712	- 383	-0,1%	
AV1	ZT 3	IST. RIUNITI ASS. E BEN. PERGOLA	STRUTTURE RESIDENZIALI	0505100107	Acquisti di prestazioni di assistenza residenziale alle persone anziane e disabili	288.204			286.365	287.471	- 1.105	-0,4%	
AV1	ZT 3	CASA ARGENTO (rsa)	STRUTTURE RESIDENZIALI	0505100107	Acquisti di prestazioni di assistenza residenziale alle persone anziane e disabili	-			599.418	626.125	- 26.707	-4,3%	
AV1	ZT 3	CASA ARGENTO (RES PROTETTE)	STRUTTURE RESIDENZIALI	0505100107	Acquisti di prestazioni di assistenza residenziale alle persone anziane e disabili	215.788			215.345	215.123	222	0,1%	

Area Vasta	ex Zona	Denominazione Struttura erogante l'attività	Tipologia di Struttura prevalente	Codice CE	Descrizione CE	Tetto definito da DGR o da Determina ASUR 2013	Eventuali accordi integrativi aziendali rispetto alle DGR	Eventuali trasferimenti nell'ambito del budget flessibile (+/-)	CONSUNTIVO 2013	CONSUNTIVO 2012	Scostamento Consuntivo 2013 / Consuntivo 2012	%	Fuori Regione
AV1	ZT 3	COMUNE DI MONDOLFO (ex UNIONE VALCESANO)	STRUTTURE RESIDENZIALI	0505100107	Acquisti di prestazioni di assistenza residenziale alle persone anziane e disabili	431.576			428.620	431.014	- 2.394	-0,6%	
AV1	ZT 3	IST. SUORE ASC CASA MARONCELLI	STRUTTURE RESIDENZIALI	0505100107	Acquisti di prestazioni di assistenza residenziale alle persone anziane e disabili	215.788			214.768	215.611	- 843	-0,4%	
AV1	ZT 3	CASA DI RIPOSO SAN GIUSEPPE SUORE DELL'ADDOLORATA	STRUTTURE RESIDENZIALI	0505100107	Acquisti di prestazioni di assistenza residenziale alle persone anziane e disabili	269.735			268.966	269.735	- 769	-0,3%	
AV1	ZT 3	CASA DEL RIPOSO DI SAN LORENZO IN CAMPO	STRUTTURE RESIDENZIALI	0505100107	Acquisti di prestazioni di assistenza residenziale alle persone anziane e disabili	215.788			215.788	216.084	- 296	-0,1%	
AV1	ZT 3	ISTITUTO ARSENI RICOVERO SANT'ANTONIO	STRUTTURE RESIDENZIALI	0505100107	Acquisti di prestazioni di assistenza residenziale alle persone anziane e disabili	215.788			212.256	214.635	- 2.380	-1,1%	
AV1	ZT 3	ASS COOP per CASA DI RIPOSO MERLINI CIAVARINI DONI DI ORCIANO	STRUTTURE RESIDENZIALI	0505100107	Acquisti di prestazioni di assistenza residenziale alle persone anziane e disabili	53.947			53.784	54.095	- 310	-0,6%	
AV1	ZT 3	RP DON PAOLO TONUCCI FANO	STRUTTURE RESIDENZIALI	0505100107	Acquisti di prestazioni di assistenza residenziale alle persone anziane e disabili	215.788			213.938	213.830	108	0,1%	
AV1	ZT 3	COOS MARCHE-CENTRO RESIDENZIALE SAN FRANCESCO DI MAROTTA-	STRUTTURE RESIDENZIALI	0505100107	Acquisti di prestazioni di assistenza residenziale alle persone anziane e disabili	118.683			118.448	112.714	5.734	5,1%	
AV1	ZT 3	COMUNITA'PAPA GIOVANNI XXIII A.R.L.	STRUTTURE RESIDENZIALI	0505100107	Acquisti di prestazioni di assistenza residenziale alle persone anziane e disabili				9.471	9.358	113	1,2%	
AV1	ZT 3	STRUTTURE VARIE	STRUTTURE RESIDENZIALI	0505100107	Acquisti di prestazioni di assistenza residenziale alle persone anziane e disabili				57.583	-	57.583	0,0%	
AV1	ZT 3	ISTITUTO "CASA SERENA" DON ORIONE	STRUTTURE RESIDENZIALI	0505100107	Acquisti di prestazioni di assistenza residenziale alle persone anziane e disabili				62.500	62.500	-	0,0%	
AV1	ZT 3	LABIRINTO COOP SOCIALE per "Centro Magherita"	STRUTTURE SEMIRESIDENZIALI	0505090107	Acquisti di prestazioni di assistenza semi-residenziale alle persone anziane e disabili	115.632			70.528	68.086	2.442	3,6%	
AV1	ZT 3	IST. DI RIABILITAZIONE S. STEFANO	ISTITUTI DI RIABILITAZIONE	0505100109	Acquisti di prestazioni di assistenza residenziale riabilitativa ex art. 26 Legge 833/78				-	5.663	- 5.663	-100,0%	
AV1	ZT 3	LUCE SUL MARE SOC.COOP.SOCIALE A.R.L. O.N.L.U.S.	PRESIDI DI RIABILITAZIONE	0505100109	Acquisti di prestazioni di assistenza residenziale riabilitativa ex art. 26 Legge 833/78				-	-	-	0,0%	
AV1	ZT 3	LA LIBELLULA DI MODIGLIANA	PRESIDI DI RIABILITAZIONE	0505100109	Acquisti di prestazioni di assistenza residenziale riabilitativa ex art. 26 Legge 833/78				71.756	71.798	- 42	-0,1%	
AV1	ZT 3	ATENA S.R.L.	STRUTTURE RESIDENZIALI	0505100109	Acquisti di prestazioni di assistenza residenziale riabilitativa ex art. 26 Legge 833/78				48.423	59.434	- 11.012	-18,5%	
AV1	ZT 3	ASS. ITALIANA ASSISTENZA SPASTICI	STRUTTURE RESIDENZIALI	0505100109	Acquisti di prestazioni di assistenza residenziale riabilitativa ex art. 26 Legge 833/78				20.988	9.689	11.299	116,6%	
AV1	ZT 3	IST RIUNITI ASSIST E BENEF PERGOLA	STRUTTURE RESIDENZIALI	0505100109	Acquisti di prestazioni di assistenza residenziale riabilitativa ex art. 26 Legge 833/78				-	-	-	0,0%	
AV1	ZT 3	EAGLES SRL - SERENITY HOUSECASA DI RIPOSO-CENTRO DI RIABILITAZ	STRUTTURE RESIDENZIALI	0505100109	Acquisti di prestazioni di assistenza residenziale riabilitativa ex art. 26 Legge 833/78				84.513	93.744	- 9.231	-9,8%	

Area Vasta	ex Zona	Denominazione Struttura erogante l'attività	Tipologia di Struttura prevalente	Codice CE	Descrizione CE	Tetto definito da DGR o da Determina ASUR 2013	Eventuali accordi integrativi aziendali rispetto alle DGR	Eventuali trasferimenti nell'ambito del budget flessibile (+/-)	CONSUNTIVO 2013	CONSUNTIVO 2012	Scostamento Consuntivo 2013 / Consuntivo 2012	%	Fuori Regione
AV1	ZT 3	ISTITUTO PIO XII	PRESIDI DI RIABILITAZIONE	0505100109	Acquisti di prestazioni di assistenza residenziale riabilitativa ex art. 26 Legge 833/78				-	-	-	0,0%	
AV1	ZT 3	CASA FAMIGLIA BEATA ELISABETTA RENZI SUORE MAESTRE PIE DELL'ADDOLORATA	STRUTTURE RESIDENZIALI	0505100109	Acquisti di prestazioni di assistenza residenziale riabilitativa ex art. 26 Legge 833/78				-	-	-	0,0%	
AV1	ZT 3	IST. OSP. DI SOSPIRO	STRUTTURE RESIDENZIALI	0505100109	Acquisti di prestazioni di assistenza residenziale riabilitativa ex art. 26 Legge 833/78				-	25.694	- 25.694	-100,0%	
AV1	ZT 3	OPERA DON GUANELLA	STRUTTURE RESIDENZIALI	0505100109	Acquisti di prestazioni di assistenza residenziale riabilitativa ex art. 26 Legge 833/78				31.298	31.057	242	0,8%	
AV1	ZT 3	VILLA OASI RSM	STRUTTURE RESIDENZIALI	0505100109	Acquisti di prestazioni di assistenza residenziale riabilitativa ex art. 26 Legge 833/78				43.435	35.550	7.885	22,2%	
AV1	ZT 3	OPERA PIA BERGALUCCI ISTITUTO MEDICO PSICO PEDAGOGICO	STRUTTURE RESIDENZIALI	0505100109	Acquisti di prestazioni di assistenza residenziale riabilitativa ex art. 26 Legge 833/78				-	-	-	0,0%	
AV1	ZT 3	CASA SAN FRANCESCO LOC. VILLA SELVA FORLI'	STRUTTURE RESIDENZIALI	0505100109	Acquisti di prestazioni di assistenza residenziale riabilitativa ex art. 26 Legge 833/78				-	31.715	- 31.715	-100,0%	
AV1	ZT 3	ULS N.4 ALTO VICENTINO	STRUTTURE RESIDENZIALI	0505100109	Acquisti di prestazioni di assistenza residenziale riabilitativa ex art. 26 Legge 833/78						-	0,0%	
AV1	ZT 3	ASL 12 VIAREGGIO	STRUTTURE RESIDENZIALI	0505100109	Acquisti di prestazioni di assistenza residenziale riabilitativa ex art. 26 Legge 833/78						-	0,0%	
AV1	ZT 3	ZAFFIRO	STRUTTURE RESIDENZIALI	0505100109	Acquisti di prestazioni di assistenza residenziale riabilitativa ex art. 26 Legge 833/78				-		-	0,0%	
AV1	ZT 3	COOP SOC UTOPIA Acquaviva di Cagli	STRUTTURE RESIDENZIALI	0505100109	Acquisti di prestazioni di assistenza residenziale riabilitativa ex art. 26 Legge 833/78				12.600		12.600	0,0%	
AV1	ZT 3	CONSORZIO MOSAICO	STRUTTURE RESIDENZIALI	0505100109	Acquisti di prestazioni di assistenza residenziale riabilitativa ex art. 26 Legge 833/78				-	2.250	- 2.250	-100,0%	
AV1	ZT 3	CASA SALUTE DELLA MENTE AOSTA	STRUTTURE RESIDENZIALI	0505100109	Acquisti di prestazioni di assistenza residenziale riabilitativa ex art. 26 Legge 833/78				-	17.010	- 17.010	-100,0%	
AV1	ZT 3	COMUNITA' PAPA GIOVANNI XXIII A.R.L.	STRUTTURE RESIDENZIALI	0505100109	Acquisti di prestazioni di assistenza residenziale riabilitativa ex art. 26 Legge 833/78				14.570	14.610	- 40	-0,3%	
AV1	ZT 3	CASA PENELOPE	STRUTTURE RESIDENZIALI	0505100109	Acquisti di prestazioni di assistenza residenziale riabilitativa ex art. 26 Legge 833/78	75.472	12.075		83.785	82.455	1.330	1,6%	
AV1	ZT 3	OIKOS ORGANIZZAZIONE NON LUCRATIVA D'UTILITA' SOCIALE	STRUTTURE RESIDENZIALI	0505100109	Acquisti di prestazioni di assistenza residenziale riabilitativa ex art. 26 Legge 833/78				3.399	-	3.399	0,0%	
AV1	ZT 3	ISTITUTO PSICO MEDICO PEDAGOGICO G. MANCINELLI	ISTITUTI DI RIABILITAZIONE	0505100109	Acquisti di prestazioni di assistenza residenziale riabilitativa ex art. 26 Legge 833/78				-	-	-	0,0%	
AV1	ZT 3	TERME DI CARIGNANO	STRUTTURE VARIE	0505110101	Acquisti di prestazioni di assistenza termale	246.012	21.145		246.012	211.374	34.638	16,4%	
AV1	ZT 3	TERME DI CARIGNANO	STRUTTURE VARIE	0505110103	Acquisti di prestazioni di assistenza termale da privati vs residenti extraregione				17.458	5.462	11.996	219,6%	FR

Area Vasta	ex Zona	Denominazione Struttura erogante l'attività	Tipologia di Struttura prevalente	Codice CE	Descrizione CE	Tetto definito da DGR o da Determina ASUR 2013	Eventuali accordi integrativi aziendali rispetto alle DGR	Eventuali trasferimenti nell'ambito del budget flessibile (+/-)	CONSUNTIVO 2013	CONSUNTIVO 2012	Scostamento Consuntivo 2013 / Consuntivo 2012	%	Fuori Regione	
AV2	ZT 4	VILLA SILVIA	CASE DI CURA MONOSPECIALISTI CHE	0505010101	Acquisti di prestazioni di ricovero	1.463.485			1.463.485	1.412.335	51.150	3,6%		
AV2	ZT 4	VILLA SILVIA	CASE DI CURA MONOSPECIALISTI CHE	0505010103	Acquisti di prestazioni di ricovero da privati vs residenti extraregione	1.848.441			1.745.292	1.886.165	-	140.873	-7,5%	FR
AV2	ZT 4	VILLA SILVIA	CASE DI CURA MONOSPECIALISTI CHE	0505060101	Acquisti di prestazioni di assistenza specialistica	86.919	217		86.969	114.346	-	27.377	-23,9%	
AV2	ZT 4	"EUROLAB"	LABORATORI ANALISI	0505060101	Acquisti di prestazioni di assistenza specialistica	52.569	281		52.591	53.130	-	539	-1,0%	
AV2	ZT 4	"EUROLAB"	LABORATORI ANALISI	0505060103	Acquisti di prestazioni di assistenza specialistica da privati vs residenti extraregione				281			281	0,0%	FR
AV2	ZT 4	"LAB. SCORCELLETTI"	LABORATORI ANALISI	0505060101	Acquisti di prestazioni di assistenza specialistica	146.481	1.010		146.504	147.964	-	1.460	-1,0%	
AV2	ZT 4	"LAB. SCORCELLETTI"	LABORATORI ANALISI	0505060103	Acquisti di prestazioni di assistenza specialistica da privati vs residenti extraregione				993			993	0,0%	FR
AV2	ZT 4	IPERBARICA ADRIATICA S.R.L.	SPECIALISTICA AMBULATORIALE	0505060101	Acquisti di prestazioni di assistenza specialistica		3.500		12.879	31.272	-	18.393	-58,8%	
AV2	ZT 4	STRUTTURE SPECIALISTICHE AMBULATORIALI VARIE	SPECIALISTICA AMBULATORIALE	0505060101	Acquisti di prestazioni di assistenza specialistica				-	600	-	600	-100,0%	
AV2	ZT 4	FONDAZIONE DON CARLO GNOCCHI ONLUS - SENIGALLIA	ISTITUTI DI RIABILITAZIONE	0505080111	Acquisti di prestazioni di assistenza territoriale ambulatoriale riabilitativa ex art. 26 Legge 833/78	283.462		20.000	303.462	283.462		20.000	7,1%	
AV2	ZT 4	ISTITUTO DAVID CHIOSSONE - ONLUS	ISTITUTI DI RIABILITAZIONE	0505080111	Acquisti di prestazioni di assistenza territoriale ambulatoriale riabilitativa ex art. 26 Legge 833/78				829	1.003	-	174	-17,4%	
AV2	ZT 4	STRUTTURE SEMIRESIDENZIALI VARIE	STRUTTURE SEMIRESIDENZIALI	0505090101	Acquisti di prestazioni di assistenza semi-residenziale alle persone dipendenti da sostanze stupefacenti, psicotrope o da alcool				4.280	12.852	-	8.572	-66,7%	
AV2	ZT 4	"O.P. MASTAI-FERRETTI - SENIGALLIA" - ALZHEIMER	STRUTTURE RESIDENZIALI	0505090105	Acquisti di prestazioni di assistenza semi-residenziale alle persone con disabilità psichiche	50.372			47.250	50.372	-	3.123	-6,2%	
AV2	ZT 4	OIKOS ORGANIZZAZIONE NON LUCRATIVA D'UTILITA' SOCIALE	STRUTTURE RESIDENZIALI	0505100101	Acquisti di prestazioni di assistenza residenziale alle persone dipendenti da sostanze stupefacenti, psicotrope o da alcool				184.742	16.514		168.228	1018,7%	
AV2	ZT 4	I.R.S. L'AURORA COOP.SOCIALE A.R.L.	STRUTTURE RESIDENZIALI	0505100101	Acquisti di prestazioni di assistenza residenziale alle persone dipendenti da sostanze stupefacenti, psicotrope o da alcool				239.073			239.073	0,0%	
AV2	ZT 4	ASSOCIAZIONE LA SPERANZA ONLUS	STRUTTURE RESIDENZIALI	0505100101	Acquisti di prestazioni di assistenza residenziale alle persone dipendenti da sostanze stupefacenti, psicotrope o da alcool				17.517			17.517	0,0%	
AV2	ZT 4	CASA GODIO	STRUTTURE RESIDENZIALI	0505100101	Acquisti di prestazioni di assistenza residenziale alle persone dipendenti da sostanze stupefacenti, psicotrope o da alcool				7.728			7.728	0,0%	
AV2	ZT 4	ASSOCIAZIONE " L'ARCOBALENO" COMUNITA' TERAPEUTICA RESIDENZIALE	STRUTTURE RESIDENZIALI	0505100101	Acquisti di prestazioni di assistenza residenziale alle persone dipendenti da sostanze stupefacenti, psicotrope o da alcool				67.027			67.027	0,0%	
AV2	ZT 4	AMAAQUILONE COOPERATIVA SOCIALE A.R.L ONLUS	STRUTTURE RESIDENZIALI	0505100101	Acquisti di prestazioni di assistenza residenziale alle persone dipendenti da sostanze stupefacenti, psicotrope o da alcool				247.026			247.026	0,0%	

Area Vasta	ex Zona	Denominazione Struttura erogante l'attività	Tipologia di Struttura prevalente	Codice CE	Descrizione CE	Tetto definito da DGR o da Determina ASUR 2013	Eventuali accordi integrativi aziendali rispetto alle DGR	Eventuali trasferimenti nell'ambito del budget flessibile (+/-)	CONSUNTIVO 2013	CONSUNTIVO 2012	Scostamento Consuntivo 2013 / Consuntivo 2012	%	Fuori Regione
AV2	ZT 4	LABIRINTO COOPERATIVA SOCIALE Soc. coop p.a. Onlus	STRUTTURE RESIDENZIALI	0505100101	Acquisti di prestazioni di assistenza residenziale alle persone dipendenti da sostanze stupefacenti, psicotrope o da alcool				92.225		92.225	0,0%	
AV2	ZT 4	L'IMPREVISTO COOP.SOCIALE A.R.L.	STRUTTURE RESIDENZIALI	0505100101	Acquisti di prestazioni di assistenza residenziale alle persone dipendenti da sostanze stupefacenti, psicotrope o da alcool				134.601		134.601	0,0%	
AV2	ZT 4	COOP. SOCIALE BERTA 80 A.R.L. ONLUS	STRUTTURE RESIDENZIALI	0505100101	Acquisti di prestazioni di assistenza residenziale alle persone dipendenti da sostanze stupefacenti, psicotrope o da alcool				52.379		52.379	0,0%	
AV2	ZT 4	DIANOVA	STRUTTURE RESIDENZIALI	0505100101	Acquisti di prestazioni di assistenza residenziale alle persone dipendenti da sostanze stupefacenti, psicotrope o da alcool				26.746		26.746	0,0%	
AV2	ZT 4	EXODUS	STRUTTURE RESIDENZIALI	0505100101	Acquisti di prestazioni di assistenza residenziale alle persone dipendenti da sostanze stupefacenti, psicotrope o da alcool				-	-	-	0,0%	
AV2	ZT 4	"COMUNITA' CENTOFIORI"	STRUTTURE RESIDENZIALI	0505100101	Acquisti di prestazioni di assistenza residenziale alle persone dipendenti da sostanze stupefacenti, psicotrope o da alcool	182.483			59.943	90.339	- 30.396	-33,6%	
AV2	ZT 4	Comunità "INCONTRO"	STRUTTURE RESIDENZIALI	0505100101	Acquisti di prestazioni di assistenza residenziale alle persone dipendenti da sostanze stupefacenti, psicotrope o da alcool	47.068			-	-	-	0,0%	
AV2	ZT 4	Comunità Terapeutica -Il Tingolo-Pesaro ex art. 20	STRUTTURE RESIDENZIALI	0505100101	Acquisti di prestazioni di assistenza residenziale alle persone dipendenti da sostanze stupefacenti, psicotrope o da alcool				-	-	-	0,0%	
AV2	ZT 4	"O.P. MASTAI-FERRETTI - SENIGALLIA"	STRUTTURE RESIDENZIALI	0505100105	Acquisti di prestazioni di assistenza residenziale alle persone con disabilità psichiche	123.621			84.149	86.398	- 2.249	-2,6%	
AV2	ZT 4	COOPERATIVA SOCIALE H MUTA	STRUTTURE RESIDENZIALI	0505100105	Acquisti di prestazioni di assistenza residenziale alle persone con disabilità psichiche	209.904			209.681	200.010	9.671	4,8%	
AV2	ZT 4	Comunità "UTOPIA"	STRUTTURE RESIDENZIALI	0505100105	Acquisti di prestazioni di assistenza residenziale alle persone con disabilità psichiche				-	-	-	0,0%	
AV2	ZT 4	GENERAZIONI COC. COOP. SOCIALE ONLUS GIA' SADURANO SALUS	STRUTTURE RESIDENZIALI	0505100105	Acquisti di prestazioni di assistenza residenziale alle persone con disabilità psichiche				41.756	38.324	3.432	9,0%	
AV2	ZT 4	"O.P. MASTAI-FERRETTI - SENIGALLIA"	STRUTTURE RESIDENZIALI	0505100107	Acquisti di prestazioni di assistenza residenziale alle persone anziane e disabili	971.046			1.013.580	1.019.646	- 6.066	-0,6%	
AV2	ZT 4	FONDAZIONE MORONI-ANTONINI-MORGANTI GIA' ISTITUTI AUTONOMI DI BENEFICIENZA	STRUTTURE RESIDENZIALI	0505100107	Acquisti di prestazioni di assistenza residenziale alle persone anziane e disabili	677.498			653.254	653.415	- 161	0,0%	
AV2	ZT 4	Fondazione S.Maria Goretti Servizi alla Persona ex "IRB - CORINALDO"	STRUTTURE RESIDENZIALI	0505100107	Acquisti di prestazioni di assistenza residenziale alle persone anziane e disabili	342.472			301.069	300.832	236	0,1%	
AV2	ZT 4	Fondazione Città di Senigallia ex "CASA PROTETTA PER ANZIANI"	STRUTTURE RESIDENZIALI	0505100107	Acquisti di prestazioni di assistenza residenziale alle persone anziane e disabili	489.246			485.650	429.207	56.443	13,2%	
AV2	ZT 4	"LAVATORI-MARIANI - RIPE"	STRUTTURE RESIDENZIALI	0505100107	Acquisti di prestazioni di assistenza residenziale alle persone anziane e disabili	97.849			85.561	86.079	- 517	-0,6%	

Area Vasta	ex Zona	Denominazione Struttura erogante l'attività	Tipologia di Struttura prevalente	Codice CE	Descrizione CE	Tetto definito da DGR o da Determina ASUR 2013	Eventuali accordi integrativi aziendali rispetto alle DGR	Eventuali trasferimenti nell'ambito del budget flessibile (+/-)	CONSUNTIVO 2013	CONSUNTIVO 2012	Scostamento Consuntivo 2013 / Consuntivo 2012	%	Fuori Regione	
AV2	ZT 4	CELGENE SRL	STRUTTURE RESIDENZIALI	0505100107	Acquisti di prestazioni di assistenza residenziale alle persone anziane e disabili				-	6	-	6	0,0%	
AV2	ZT 4	CO.GE.S.CO. CONS.GEST.SERVIZI COMUNALI - RP disabili CORINALDO ex *CRSS	STRUTTURE RESIDENZIALI	0505100107	Acquisti di prestazioni di assistenza residenziale alle persone anziane e disabili	244.560			184.383	208.762	-	24.379	-11,7%	
AV2	ZT 4	Fondazione Casa dell'Ospitalità Federico Marulli ex "I.R.B. Ostra Vetere"	STRUTTURE RESIDENZIALI	0505100107	Acquisti di prestazioni di assistenza residenziale alle persone anziane e disabili	244.623			214.901	213.615		1.286	0,6%	
AV2	ZT 4	Villa Leandra gest.COOPERATIVA SOCIALE A R.L. LA PERLA	STRUTTURE RESIDENZIALI	0505100107	Acquisti di prestazioni di assistenza residenziale alle persone anziane e disabili	244.623			215.507	215.552	-	44	0,0%	
AV2	ZT 4	RP Visintini gest.Coos Marche Ancona	STRUTTURE RESIDENZIALI	0505100107	Acquisti di prestazioni di assistenza residenziale alle persone anziane e disabili	183.467			79.419	100.065	-	20.646	-20,6%	
AV2	ZT 4	FONDAZIONE OSPEDALE E CASA DI RIPOSO NOBILE PAOLO RICHIEDEI	STRUTTURE RESIDENZIALI	0505100107	Acquisti di prestazioni di assistenza residenziale alle persone anziane e disabili				-	-		-	0,0%	
AV2	ZT 4	Co.SER Falconara gest. L'Agorà d'Italia	STRUTTURE RESIDENZIALI	0505100107	Acquisti di prestazioni di assistenza residenziale alle persone anziane e disabili	8.453			10.172	8.164		2.008	24,6%	
AV2	ZT 4	COOP. LUCE SUL MARE SOC.COOP.SOCIALE A R.L. O.N.L.U.S.	STRUTTURE RESIDENZIALI	0505100107	Acquisti di prestazioni di assistenza residenziale alle persone anziane e disabili				9.955	405		9.550	2360,3%	
AV2	ZT 4	Varie	STRUTTURE RESIDENZIALI	0505100109	Acquisti di prestazioni di assistenza residenziale riabilitativa ex art. 26 Legge 833/78				-	2.522	-	2.522	-100,0%	
AV2	ZT 4	Ist. Riab. Madre della Divina Provvidenza-Arezzo	PRESIDI DI RIABILITAZIONE	0505100109	Acquisti di prestazioni di assistenza residenziale riabilitativa ex art. 26 Legge 833/78				-	5.993	-	5.993	-100,0%	
AV2	ZT 4	Villa Miralago-Varese	PRESIDI DI RIABILITAZIONE	0505100109	Acquisti di prestazioni di assistenza residenziale riabilitativa ex art. 26 Legge 833/78				-	34.326	-	34.326	-100,0%	
AV2	ZT 4	Casa di Cura Abano Terme Polispecialistica e Termale Spa -Abano Terme	PRESIDI DI RIABILITAZIONE	0505100109	Acquisti di prestazioni di assistenza residenziale riabilitativa ex art. 26 Legge 833/78				12.489	17.068	-	4.579	-26,8%	
AV2	ZT 5	VILLA JOLANDA S.R.L	CASE DI CURA MONOSPECIALISTI CHE	0505010101	Acquisti di prestazioni di ricovero	1.316.862		-	270.000	976.877	-	35.874	-3,5%	
AV2	ZT 5	VILLA JOLANDA S.R.L	CASE DI CURA MONOSPECIALISTI CHE	0505010101	Acquisti di prestazioni di ricovero	2.660.001			270.000	2.873.963		3.580	0,1%	
AV2	ZT 5	VILLA JOLANDA S.R.L	CASE DI CURA MONOSPECIALISTI CHE	0505010103	Acquisti di prestazioni di ricovero da privati vs residenti extraregione				12.782			12.782	0,0%	FR
AV2	ZT 5	SALUS SPA CASA DI CURA VILLA SERENA	CASE DI CURA MULTISPECIALISTI CHE	0505010101	Acquisti di prestazioni di ricovero	5.568.914	48.640	-	65.975	5.388.304		2.621.108	94,7%	
AV2	ZT 5	SALUS SPA CASA DI CURA VILLA SERENA	CASE DI CURA MULTISPECIALISTI CHE	0505010101	Acquisti di prestazioni di ricovero				-	1.123.114	-	1.123.114	-100,0%	
AV2	ZT 5	SALUS SPA CASA DI CURA VILLA SERENA	CASE DI CURA MULTISPECIALISTI CHE	0505010103	Acquisti di prestazioni di ricovero da privati vs residenti extraregione	243.019			243.019	237.428		5.591	2,4%	FR
AV2	ZT 5	SALUS SPA CASA DI CURA VILLA SERENA	CASE DI CURA MULTISPECIALISTI CHE	0505010101	Acquisti di prestazioni di ricovero				-	146.003	-	146.003	-100,0%	

Area Vasta	ex Zona	Denominazione Struttura erogante l'attività	Tipologia di Struttura prevalente	Codice CE	Descrizione CE	Tetto definito da DGR o da Determina ASUR 2013	Eventuali accordi integrativi aziendali rispetto alle DGR	Eventuali trasferimenti nell'ambito del budget flessibile (+/-)	CONSUNTIVO 2013	CONSUNTIVO 2012	Scostamento Consuntivo 2013 / Consuntivo 2012	%	Fuori Regione
AV2	ZT 5	SALUS SPA CASA DI CURA VILLA SERENA	CASE DI CURA MULTISPECIALISTI CHE	0505010101	Acquisti di prestazioni di ricovero				-	944.216	- 944.216	-100,0%	
AV2	ZT 5	CENTRO FISIOTERAPICO IGEA S.R.L.	PRESIDI DI RIABILITAZIONE	0505060101	Acquisti di prestazioni di assistenza specialistica	125.582			126.493	130.060	- 3.566	-2,7%	
AV2	ZT 5	CROCE AZZURRA S.R.L. LABORATORIO ANALISI	LABORATORI ANALISI	0505060101	Acquisti di prestazioni di assistenza specialistica	198.000			204.351	202.675	1.676	0,8%	
AV2	ZT 5	FISIOMEDICA S.R.L CENTRO FISIOT.JESINO	PRESIDI DI RIABILITAZIONE	0505060101	Acquisti di prestazioni di assistenza specialistica	155.183			155.318	155.991	- 672	-0,4%	
AV2	ZT 5	IST. DI RIABILITAZIONE S. STEFANO (Filottrano)	PRESIDI DI RIABILITAZIONE	0505060101	Acquisti di prestazioni di assistenza specialistica	61.380			58.637	61.783	- 3.146	-5,1%	
AV2	ZT 5	IST. DI RIABILITAZIONE S. STEFANO (Filottrano)	PRESIDI DI RIABILITAZIONE	0505060103	Acquisti di prestazioni di assistenza specialistica da privati vs residenti extraregione				2.923		2.923	0,0%	FR
AV2	ZT 5	LABORATORIO ANALISI CITTA DI JESI	LABORATORI ANALISI	0505060101	Acquisti di prestazioni di assistenza specialistica	99.000			99.831	115.621	- 15.790	-13,7%	
AV2	ZT 5	SALUS SPA CASA DI CURA VILLA SERENA	CASE DI CURA MULTISPECIALISTI CHE	0505060101	Acquisti di prestazioni di assistenza specialistica	1.192.393	21.417	65.975	1.279.785	1.392.631	- 112.846	-8,1%	
AV2	ZT 5	CENTRO FISIOTERAPICO IGEA S.R.L.	PRESIDI DI RIABILITAZIONE	0505060103	Acquisti di prestazioni di assistenza specialistica da privati vs residenti extraregione	-			337	-	337	0,0%	FR
AV2	ZT 5	CROCE AZZURRA S.R.L. LABORATORIO ANALISI	LABORATORI ANALISI	0505060103	Acquisti di prestazioni di assistenza specialistica da privati vs residenti extraregione	1.576			1.867	1.608	259	16,1%	FR
AV2	ZT 5	FISIOMEDICA S.R.L CENTRO FISIOT.JESINO	PRESIDI DI RIABILITAZIONE	0505060103	Acquisti di prestazioni di assistenza specialistica da privati vs residenti extraregione	112			110	114	- 4	-3,5%	FR
AV2	ZT 5	IST. DI RIABILITAZIONE S. STEFANO (Filottrano)	ISTITUTI DI RIABILITAZIONE	0505060103	Acquisti di prestazioni di assistenza specialistica da privati vs residenti extraregione	87			300	89	211	238,3%	FR
AV2	ZT 5	LABORATORIO ANALISI CITTA DI JESI	LABORATORI ANALISI	0505060103	Acquisti di prestazioni di assistenza specialistica da privati vs residenti extraregione	506			375	516	- 141	-27,3%	FR
AV2	ZT 5	SALUS SPA CASA DI CURA VILLA SERENA	CASE DI CURA MULTISPECIALISTI CHE	0505060103	Acquisti di prestazioni di assistenza specialistica da privati vs residenti extraregione	6.245			5.193	6.372	- 1.180	-18,5%	FR
AV2	ZT 5	FONDAZIONE BANCA DEI TESSUTI TREVISO, BESTA , ECC...	STRUTTURE VARIE	0505060101	Acquisti di prestazioni di assistenza specialistica				-	1.088	- 1.088	-100,0%	
AV2	ZT 5	CENTRO IPERBARICO SRL	SPECIALISTICA AMBULATORIALE	0505060101	Acquisti di prestazioni di assistenza specialistica				-	9.779	- 9.779	-100,0%	
AV2	ZT 5	LABORATORI ANALISI VARI	LABORATORI ANALISI	0505060101	Acquisti di prestazioni di assistenza specialistica				323	-	323	0,0%	
AV2	ZT 5	ISTITUTO DON CALABRIA CENTRO POLIFUNZIONALE	PRESIDI DI RIABILITAZIONE	0505080111	Acquisti di prestazioni di assistenza territoriale ambulatoriale riabilitativa ex art. 26 Legge 833/78	174			44	181	- 137	-75,5%	
AV2	ZT 5	IST. DI RIABILITAZIONE S. STEFANO (Filottrano)	ISTITUTI DI RIABILITAZIONE	0505080111	Acquisti di prestazioni di assistenza territoriale ambulatoriale riabilitativa ex art. 26 Legge 833/78	1.183.007			1.168.465	1.147.736	20.729	1,8%	

Area Vasta	ex Zona	Denominazione Struttura erogante l'attività	Tipologia di Struttura prevalente	Codice CE	Descrizione CE	Tetto definito da DGR o da Determina ASUR 2013	Eventuali accordi integrativi aziendali rispetto alle DGR	Eventuali trasferimenti nell'ambito del budget flessibile (+/-)	CONSUNTIVO 2013	CONSUNTIVO 2012	Scostamento Consuntivo 2013 / Consuntivo 2012	%	Fuori Regione
AV2	ZT 5	IST. DI RIABILITAZIONE S. STEFANO (Filottrano)	ISTITUTI DI RIABILITAZIONE	0505080111	Acquisti di prestazioni di assistenza territoriale ambulatoriale riabilitativa ex art. 26 Legge 833/78	253.750			268.292	253.750	14.542	5,7%	
AV2	ZT 5	CEPIM - Genova	PRESIDI DI RIABILITAZIONE	0505080111	Acquisti di prestazioni di assistenza territoriale ambulatoriale riabilitativa ex art. 26 Legge 833/78				-	221	- 221	-100,0%	
AV2	ZT 5	STORANI EMANUELA Corso orientamento non vedenti	STRUTTURE VARIE	0505080111	Acquisti di prestazioni di assistenza territoriale ambulatoriale riabilitativa ex art. 26 Legge 833/78				1.332		1.332	0,0%	
AV2	ZT 5	OIKOS ORGANIZZAZIONE NON LUCRATIVA D'UTILITA' SOCIALE	STRUTTURE RESIDENZIALI	0505090101	Acquisti di prestazioni di assistenza semi-residenziale alle persone dipendenti da sostanze stupefacenti, psicotrope o da alcool				-	1.624	- 1.624	-100,0%	
AV2	ZT 5	OIKOS ORGANIZZAZIONE NON LUCRATIVA D'UTILITA' SOCIALE	STRUTTURE RESIDENZIALI	0505090105	Acquisti di prestazioni di assistenza semi-residenziale alle persone con disabilità psichiche				-	1.143	- 1.143	-100,0%	
AV2	ZT 5	Ama-Aquilone-Castel di Lama	STRUTTURE RESIDENZIALI	0505100101	Acquisti di prestazioni di assistenza residenziale alle persone dipendenti da sostanze stupefacenti, psicotrope o da alcool				93.278		93.278	0,0%	
AV2	ZT 5	ASSOCIAZIONE LA SPERANZA ONLUS	STRUTTURE RESIDENZIALI	0505100101	Acquisti di prestazioni di assistenza residenziale alle persone dipendenti da sostanze stupefacenti, psicotrope o da alcool				29.480		29.480	0,0%	
AV2	ZT 5	COOP.SOCIALE BERTA 80 A.R.L. ONLUS	STRUTTURE RESIDENZIALI	0505100101	Acquisti di prestazioni di assistenza residenziale alle persone dipendenti da sostanze stupefacenti, psicotrope o da alcool				23.390		23.390	0,0%	
AV2	ZT 5	CASA GODIO	STRUTTURE RESIDENZIALI	0505100101	Acquisti di prestazioni di assistenza residenziale alle persone dipendenti da sostanze stupefacenti, psicotrope o da alcool				45.552	-	45.552	0,0%	
AV2	ZT 5	CENTRO DI SOLIDARIETA' "DON LORENZO MILANI"	STRUTTURE RESIDENZIALI	0505100101	Acquisti di prestazioni di assistenza residenziale alle persone dipendenti da sostanze stupefacenti, psicotrope o da alcool				12.375	11.925	450	3,8%	
AV2	ZT 5	CENTRO DI SOLIDARIETA' DON GUERRINO ROTA	STRUTTURE RESIDENZIALI	0505100101	Acquisti di prestazioni di assistenza residenziale alle persone dipendenti da sostanze stupefacenti, psicotrope o da alcool				9.521	30.094	- 20.573	-68,4%	
AV2	ZT 5	COMUNITA' PAPA GIOVANNI XXIII	STRUTTURE RESIDENZIALI	0505100101	Acquisti di prestazioni di assistenza residenziale alle persone dipendenti da sostanze stupefacenti, psicotrope o da alcool				-		-	0,0%	
AV2	ZT 5	COMUNITA' S.MAURIZIO	STRUTTURE RESIDENZIALI	0505100101	Acquisti di prestazioni di assistenza residenziale alle persone dipendenti da sostanze stupefacenti, psicotrope o da alcool				695	7.110	- 6.415	-90,2%	
AV2	ZT 5	COOP. SOCIALE CENTO FIORI ARL ONLUS	STRUTTURE RESIDENZIALI	0505100101	Acquisti di prestazioni di assistenza residenziale alle persone dipendenti da sostanze stupefacenti, psicotrope o da alcool				-	0	- 0	-100,0%	
AV2	ZT 5	FONDAZIONE EXODUS ONLUS	STRUTTURE RESIDENZIALI	0505100101	Acquisti di prestazioni di assistenza residenziale alle persone dipendenti da sostanze stupefacenti, psicotrope o da alcool				28.745	232.259	- 203.514	-87,6%	
AV2	ZT 5	GRAN PAVESE COOPERATIVA SOCIALE ONLUS	STRUTTURE RESIDENZIALI	0505100101	Acquisti di prestazioni di assistenza residenziale alle persone dipendenti da sostanze stupefacenti, psicotrope o da alcool				-	5.339	- 5.339	-100,0%	
AV2	ZT 5	I.R.S. Aurora Gradara	STRUTTURE RESIDENZIALI	0505100101	Acquisti di prestazioni di assistenza residenziale alle persone dipendenti da sostanze stupefacenti, psicotrope o da alcool				64.305		64.305	0,0%	
AV2	ZT 5	L.A.G.-COOPERATIVA SOCIALE A R.L.	STRUTTURE RESIDENZIALI	0505100101	Acquisti di prestazioni di assistenza residenziale alle persone dipendenti da sostanze stupefacenti, psicotrope o da alcool				-	32.448	- 32.448	-100,0%	
AV2	ZT 5	La Speranza (S. Elpidio) - ASSOCIAZIONE LA SPERANZA ONLUS	STRUTTURE RESIDENZIALI	0505100101	Acquisti di prestazioni di assistenza residenziale alle persone dipendenti da sostanze stupefacenti, psicotrope o da alcool				-		-	0,0%	

Area Vasta	ex Zona	Denominazione Struttura erogante l'attività	Tipologia di Struttura prevalente	Codice CE	Descrizione CE	Tetto definito da DGR o da Determina ASUR 2013	Eventuali accordi integrativi aziendali rispetto alle DGR	Eventuali trasferimenti nell'ambito del budget flessibile (+/-)	CONSUNTIVO 2013	CONSUNTIVO 2012	Scostamento Consuntivo 2013 / Consuntivo 2012	%	Fuori Regione
AV2	ZT 5	OIKOS ORGANIZZAZIONE NON LUCRATIVA D'UTILITA' SOCIALE	STRUTTURE RESIDENZIALI	0505100101	Acquisti di prestazioni di assistenza residenziale alle persone dipendenti da sostanze stupefacenti, psicotrope o da alcool				62.452	524.782	- 462.330	-88,1%	
AV2	ZT 5	P.A.R.S Pio Carosi "Le Querce"	STRUTTURE RESIDENZIALI	0505100101	Acquisti di prestazioni di assistenza residenziale alle persone dipendenti da sostanze stupefacenti, psicotrope o da alcool				69.907		69.907	0,0%	
AV2	ZT 5	C.D.T. Palombina Nuova Ancona	STRUTTURE RESIDENZIALI	0505100101	Acquisti di prestazioni di assistenza residenziale alle persone dipendenti da sostanze stupefacenti, psicotrope o da alcool				-		-	0,0%	
AV2	ZT 5	ALVEARE ONLUS	STRUTTURE RESIDENZIALI	0505100105	Acquisti di prestazioni di assistenza residenziale alle persone con disabilità psichiche				3.611	42.557	- 38.946	-91,5%	
AV2	ZT 5	Ama-Aquilone-Castel di Lama	STRUTTURE RESIDENZIALI	0505100105	Acquisti di prestazioni di assistenza residenziale alle persone con disabilità psichiche				61.681		61.681	0,0%	
AV2	ZT 5	ASS COOP SOCIETA' COOPERATIVA SOCIALE ONLUS	STRUTTURE RESIDENZIALI	0505100105	Acquisti di prestazioni di assistenza residenziale alle persone con disabilità psichiche				-	9.428	- 9.428	-100,0%	
AV2	ZT 5	SOLIDALE COOPERATIVA SOCIALE (CASA GODIO PERGOLA) Totale	STRUTTURE RESIDENZIALI	0505100105	Acquisti di prestazioni di assistenza residenziale alle persone con disabilità psichiche				45.552	32.448	13.104	40,4%	
AV2	ZT 5	VIVICARE COOPERATIVA SOCIALE	STRUTTURE RESIDENZIALI	0505100105	Acquisti di prestazioni di assistenza residenziale alle persone con disabilità psichiche				4.870		4.870	0,0%	
AV2	ZT 5	CENTRO DI SOLIDARIETA' DON GUERRINO ROTA ONLUS	STRUTTURE RESIDENZIALI	0505100105	Acquisti di prestazioni di assistenza residenziale alle persone con disabilità psichiche				9.521	16.208	- 6.687	-41,3%	
AV2	ZT 5	ASP AMBITO NOVE - AZIENDA SERVIZI ALLA PERSONA - COMUNE DI JESI	STRUTTURE RESIDENZIALI	0505100105	Acquisti di prestazioni di assistenza residenziale alle persone con disabilità psichiche				20.324	23.943	- 3.619	-15,1%	
AV2	ZT 5	COMUNE DI MORRO D'ALBA	STRUTTURE RESIDENZIALI	0505100105	Acquisti di prestazioni di assistenza residenziale alle persone con disabilità psichiche				-	12.785	- 12.785	-100,0%	
AV2	ZT 5	COMUNE DI SANTA MARIA NUOVA	STRUTTURE RESIDENZIALI	0505100105	Acquisti di prestazioni di assistenza residenziale alle persone con disabilità psichiche				-	12.041	- 12.041	-100,0%	
AV2	ZT 5	COMUNITA' S.MAURIZIO	STRUTTURE RESIDENZIALI	0505100105	Acquisti di prestazioni di assistenza residenziale alle persone con disabilità psichiche				695	6.136	- 5.441	-88,7%	
AV2	ZT 5	FONDAZIONE IL CHIOSTRO EX CASA RIPOSO DI FILOTTRANO	STRUTTURE RESIDENZIALI	0505100105	Acquisti di prestazioni di assistenza residenziale alle persone con disabilità psichiche				419	4.941	- 4.523	-91,5%	
AV2	ZT 5	GRAN PAVESE COOPERATIVA SOCIALE ONLUS	STRUTTURE RESIDENZIALI	0505100105	Acquisti di prestazioni di assistenza residenziale alle persone con disabilità psichiche				-	5.339	- 5.339	-100,0%	
AV2	ZT 5	ISTITUZIONE CENTRO SERVIZI SOCIALI COMUNE DI JESI	STRUTTURE RESIDENZIALI	0505100105	Acquisti di prestazioni di assistenza residenziale alle persone con disabilità psichiche				-	7.182	- 7.182	-100,0%	
AV2	ZT 5	MONDO PICCOLO	STRUTTURE RESIDENZIALI	0505100105	Acquisti di prestazioni di assistenza residenziale alle persone con disabilità psichiche				-	-	-	0,0%	
AV2	ZT 5	OIKOS ORGANIZZAZIONE NON LUCRATIVA D'UTILITA' SOCIALE	STRUTTURE RESIDENZIALI	0505100105	Acquisti di prestazioni di assistenza residenziale alle persone con disabilità psichiche				5.550	-	5.550	0,0%	
AV2	ZT 5	OPERA PIA MASTAI FERRETTI	STRUTTURE RESIDENZIALI	0505100105	Acquisti di prestazioni di assistenza residenziale alle persone con disabilità psichiche				3.591		3.591	0,0%	

Area Vasta	ex Zona	Denominazione Struttura erogante l'attività	Tipologia di Struttura prevalente	Codice CE	Descrizione CE	Tetto definito da DGR o da Determina ASUR 2013	Eventuali accordi integrativi aziendali rispetto alle DGR	Eventuali trasferimenti nell'ambito del budget flessibile (+/-)	CONSUNTIVO 2013	CONSUNTIVO 2012	Scostamento Consuntivo 2013 / Consuntivo 2012	%	Fuori Regione
AV2	ZT 5	P.A.R.S Pio Carosi "Le Querce"	STRUTTURE RESIDENZIALI	0505100105	Acquisti di prestazioni di assistenza residenziale alle persone con disabilità psichiche				69.907	924	68.983	7465,7%	
AV2	ZT 5	STRUTTURE SEMIRESIDENZIALI VARIE	STRUTTURE SEMIRESIDENZIALI	0505090105	Acquisti di prestazioni di assistenza semi-residenziale alle persone con disabilità psichiche				-	-	-	0,0%	
AV2	ZT 5	A.S.P. DONINI - DAMIANI	STRUTTURE RESIDENZIALI	0505100107	Acquisti di prestazioni di assistenza residenziale alle persone anziane e disabili				12.752	12.810	- 58	-0,5%	
AV2	ZT 5	ASSOCIAZIONE GLATAD ONLUS (casa sul colle - Tolentino)	STRUTTURE RESIDENZIALI	0505100107	Acquisti di prestazioni di assistenza residenziale alle persone anziane e disabili				-	10.289	- 10.289	-100,0%	
AV2	ZT 5	ASSOCIAZIONE PIOMBINI-SENSINI ONLUS	STRUTTURE RESIDENZIALI	0505100107	Acquisti di prestazioni di assistenza residenziale alle persone anziane e disabili				13.555	25.174	- 11.619	-46,2%	
AV2	ZT 5	COMUNE DI FILOTTRANO D. Sergiacomi	STRUTTURE RESIDENZIALI	0505100107	Acquisti di prestazioni di assistenza residenziale alle persone anziane e disabili				-	-	-	0,0%	
AV2	ZT 5	COMUNE DI JESI	STRUTTURE RESIDENZIALI	0505100107	Acquisti di prestazioni di assistenza residenziale alle persone anziane e disabili				5.039	4.454	585	13,1%	
AV2	ZT 5	COMUNE DI SANTA MARIA NUOVA	STRUTTURE RESIDENZIALI	0505100107	Acquisti di prestazioni di assistenza residenziale alle persone anziane e disabili				-	-	-	0,0%	
AV2	ZT 5	COMUNITA' S.MAURIZIO	STRUTTURE RESIDENZIALI	0505100107	Acquisti di prestazioni di assistenza residenziale alle persone anziane e disabili				23.793	8.530	15.263	178,9%	
AV2	ZT 5	CONSORZIO COOPERATIVE SOC. COSER FABRIANO ONLUS SOC.COOP.	STRUTTURE RESIDENZIALI	0505100107	Acquisti di prestazioni di assistenza residenziale alle persone anziane e disabili				82.718	66.116	16.602	25,1%	
AV2	ZT 5	COO.S.S. MARCHE ONLUS SOCIETA' COOPERATIVA PER AZIONI (ALBA CHIARA)	STRUTTURE RESIDENZIALI	0505100107	Acquisti di prestazioni di assistenza residenziale alle persone anziane e disabili				261.512	184.594	76.918	41,7%	
AV2	ZT 5	COO.S.S. MARCHE ONLUS SOCIETA' COOPERATIVA PER AZIONI (ROSSO DI SERA)	STRUTTURE RESIDENZIALI	0505100107	Acquisti di prestazioni di assistenza residenziale alle persone anziane e disabili				-	117.622	- 117.622	-100,0%	
AV2	ZT 5	COOP.SOCIALE CENTRO PAPA GIOVANNI XXIII	STRUTTURE RESIDENZIALI	0505100107	Acquisti di prestazioni di assistenza residenziale alle persone anziane e disabili				23.575	31.568	- 7.993	-25,3%	
AV2	ZT 5	COOPERATIVA SOC.E DI SER. SAN MARCO A R.L.	STRUTTURE RESIDENZIALI	0505100107	Acquisti di prestazioni di assistenza residenziale alle persone anziane e disabili				40.435	60.902	- 20.467	-33,6%	
AV2	ZT 5	GRAN PAVESE COOPERATIVA SOCIALE ONLUS	STRUTTURE RESIDENZIALI	0505100107	Acquisti di prestazioni di assistenza residenziale alle persone anziane e disabili				4.200	10.747	- 6.547	-60,9%	
AV2	ZT 5	FONDAZIONE SAGRINI ONLUS	STRUTTURE RESIDENZIALI	0505100107	Acquisti di prestazioni di assistenza residenziale alle persone anziane e disabili				10.176		10.176	0,0%	
AV2	ZT 5	ISTITUTO OSPEDALIERO DI SOSPIRO - ONLUS	STRUTTURE RESIDENZIALI	0505100107	Acquisti di prestazioni di assistenza residenziale alle persone anziane e disabili				25.208	25.276	- 68	-0,3%	
AV2	ZT 5	LA GOCCIA -MACERATA	STRUTTURE RESIDENZIALI	0505100107	Acquisti di prestazioni di assistenza residenziale alle persone anziane e disabili				-	-	-	0,0%	
AV2	ZT 5	L'AGORA' D'ITALIA SOCIETA' COOPERATIVA A RESPONSABILITA' LIMITATA	STRUTTURE RESIDENZIALI	0505100107	Acquisti di prestazioni di assistenza residenziale alle persone anziane e disabili				-	632	- 632	-100,0%	

Area Vasta	ex Zona	Denominazione Struttura erogante l'attività	Tipologia di Struttura prevalente	Codice CE	Descrizione CE	Tetto definito da DGR o da Determina ASUR 2013	Eventuali accordi integrativi aziendali rispetto alle DGR	Eventuali trasferimenti nell'ambito del budget flessibile (+/-)	CONSUNTIVO 2013	CONSUNTIVO 2012	Scostamento Consuntivo 2013 / Consuntivo 2012	%	Fuori Regione
AV2	ZT 5	MONDO PICCOLO STRUTTURA SANITARIA RESIDENZIALE PSICHIATRICA PER MINORI	STRUTTURE RESIDENZIALI	0505100107	Acquisti di prestazioni di assistenza residenziale alle persone anziane e disabili				-	-	-	0,0%	
AV2	ZT 5	O.P.ESSA "G. MANCINELLI"	STRUTTURE RESIDENZIALI	0505100107	Acquisti di prestazioni di assistenza residenziale alle persone anziane e disabili				7.632	7.320	312	4,3%	
AV2	ZT 5	OIKOS ORGANIZZAZIONE NON LUCRATIVA D'UTILITA' SOCIALE	STRUTTURE RESIDENZIALI	0505100107	Acquisti di prestazioni di assistenza residenziale alle persone anziane e disabili				12.083	6.943	5.140	74,0%	
AV2	ZT 5	SOLIDARIETA' INTRAPRESA SOC. COOP. SOCIALE ONLUS	STRUTTURE RESIDENZIALI	0505100107	Acquisti di prestazioni di assistenza residenziale alle persone anziane e disabili				32.709	-	32.709	0,0%	
AV2	ZT 5	UTOPIA SOCIETA' COOPERATIVA SOCIALE	STRUTTURE RESIDENZIALI	0505100107	Acquisti di prestazioni di assistenza residenziale alle persone anziane e disabili				80.353	-	80.353	0,0%	
AV2	ZT 5	ASL n. 2 Perugia	STRUTTURE RESIDENZIALI	0505100109	Acquisti di prestazioni di assistenza residenziale riabilitativa ex art. 26 Legge 833/78				-	7.774	- 7.774	-100,0%	
AV2	ZT 5	CASA DI CURA ABANO TERME POLISPECIALISTICA E TERMALE SPA	STRUTTURE RESIDENZIALI	0505100109	Acquisti di prestazioni di assistenza residenziale riabilitativa ex art. 26 Legge 833/78				-	-	-	0,0%	
AV2	ZT 5	LUCE SUL MARE SOC.COOP.SOCIALE A.R.L. O.N.L.U.S.	PRESIDI DI RIABILITAZIONE	0505100109	Acquisti di prestazioni di assistenza residenziale riabilitativa ex art. 26 Legge 833/78				2.688	60.312	- 57.624	-95,5%	
AV2	ZT 5	FONDAZIONE ISTITUTO S.CATERINA	PRESIDI DI RIABILITAZIONE	0505100109	Acquisti di prestazioni di assistenza residenziale riabilitativa ex art. 26 Legge 833/78				37.577	35.464	2.113	6,0%	
AV2	ZT 5	ISTITUTO DAVID CHIOSSONE - ONLUS	PRESIDI DI RIABILITAZIONE	0505100109	Acquisti di prestazioni di assistenza residenziale riabilitativa ex art. 26 Legge 833/78				-	-	-	0,0%	
AV2	ZT 5	ISTITUTO PIO XII	PRESIDI DI RIABILITAZIONE	0505100109	Acquisti di prestazioni di assistenza residenziale riabilitativa ex art. 26 Legge 833/78				-	-	-	0,0%	
AV2	ZT 5	SANATRIX GESTIONARI SRL - CASA DI CURA VILLA DEI PINI	PRESIDI DI RIABILITAZIONE	0505100109	Acquisti di prestazioni di assistenza residenziale riabilitativa ex art. 26 Legge 833/78				-	-	-	0,0%	
AV2	ZT 5	Centro di Riabilitazione alta Intensità assistenziale -Casa di cura Villa Pini -CHIETI	PRESIDI DI RIABILITAZIONE	0505100109	Acquisti di prestazioni di assistenza residenziale riabilitativa ex art. 26 Legge 833/78				-	12.490	- 12.490	-100,0%	
AV2	ZT 5	Centro DCA -Monticelli Terme (PR) - CASA DI CURA VILLA MARIA LUIGIA S.p.A.	PRESIDI DI RIABILITAZIONE	0505100109	Acquisti di prestazioni di assistenza residenziale riabilitativa ex art. 26 Legge 833/78				30.002		30.002	0,0%	
AV2	ZT 6	M.Z. LABORATORIO ANALISI SAS DI ZENI ORLANDO & C.	LABORATORI ANALISI	0505060101	Acquisti di prestazioni di assistenza specialistica	519.750			551.258	509.402	41.856	8,2%	
AV2	ZT 6	M.Z. LABORATORIO ANALISI SAS DI ZENI ORLANDO & C.	LABORATORI ANALISI	0505060103	Acquisti di prestazioni di assistenza specialistica da privati vs residenti extraregione				7.019	9.179	- 2.160	-23,5%	FR
AV2	ZT 6	M.Z. LABORATORIO ANALISI SAS DI ZENI ORLANDO & C.	LABORATORI ANALISI	0505060101	Acquisti di prestazioni di assistenza specialistica				-	15.161	- 15.161	-100,0%	
AV2	ZT 6	M.Z. LABORATORIO ANALISI SAS DI ZENI ORLANDO & C.	LABORATORI ANALISI	0505060101	Acquisti di prestazioni di assistenza specialistica				-	26.615	- 26.615	-100,0%	
AV2	ZT 6	FONDAZIONE IRCCS ISTITUTO NEUROLOGICO CARLO BESTA	SPECIALISTICA AMBULATORIALE	0505060101	Acquisti di prestazioni di assistenza specialistica				-	112	- 112	-100,0%	

Area Vasta	ex Zona	Denominazione Struttura erogante l'attività	Tipologia di Struttura prevalente	Codice CE	Descrizione CE	Tetto definito da DGR o da Determina ASUR 2013	Eventuali accordi integrativi aziendali rispetto alle DGR	Eventuali trasferimenti nell'ambito del budget flessibile (+/-)	CONSUNTIVO 2013	CONSUNTIVO 2012	Scostamento Consuntivo 2013 / Consuntivo 2012	%	Fuori Regione	
AV2	ZT 6	quadratura canale/mercato	SPECIALISTICA AMBULATORIALE	0505060101	Acquisti di prestazioni di assistenza specialistica				-	-	110	110	-100,0%	
AV2	ZT 6	CUORE SALUS	SPECIALISTICA AMBULATORIALE	0505060101	Acquisti di prestazioni di assistenza specialistica	168.300			164.686	109.363	55.323	50,6%		
AV2	ZT 6	CUORE SALUS	SPECIALISTICA AMBULATORIALE	0505060101	Acquisti di prestazioni di assistenza specialistica				-	10.051	-	10.051	-100,0%	
AV2	ZT 6	CUORE SALUS	SPECIALISTICA AMBULATORIALE	0505060103	Acquisti di prestazioni di assistenza specialistica da privati vs residenti extraregione	631			666	644	22	3,4%	FR	
AV2	ZT 6	IPERBARICA ADRIATICA S.R.L.	SPECIALISTICA AMBULATORIALE	0505060101	Acquisti di prestazioni di assistenza specialistica				2.167		2.167	0,0%		
AV2	ZT 6	IST. DI RIABILITAZIONE S. STEFANO (Fabriano)	ISTITUTI DI RIABILITAZIONE	0505080111	Acquisti di prestazioni di assistenza territoriale ambulatoriale riabilitativa ex art. 26 Legge 833/78	718.465			724.983	735.615	-	10.632	-1,4%	
AV2	ZT 6	IST. DI RIABILITAZIONE S. STEFANO (Fabriano)	ISTITUTI DI RIABILITAZIONE	0505080111	Acquisti di prestazioni di assistenza territoriale ambulatoriale riabilitativa ex art. 26 Legge 833/78				1.740	1.726	14	0,8%		
AV2	ZT 6	IST. DI RIABILITAZIONE S. STEFANO (Fabriano)	ISTITUTI DI RIABILITAZIONE	0505080111	Acquisti di prestazioni di assistenza territoriale ambulatoriale riabilitativa ex art. 26 Legge 833/78				-	62	-	62	-100,0%	
AV2	ZT 6	COMUNITA' LA BUONA NOVELLA	ISTITUTI DI RIABILITAZIONE	0505080111	Acquisti di prestazioni di assistenza territoriale ambulatoriale riabilitativa ex art. 26 Legge 833/78	38.783			34.071	43.711	-	9.640	-22,1%	
AV2	ZT 6	COMUNITA' LA BUONA NOVELLA	ISTITUTI DI RIABILITAZIONE	0505100109	Acquisti di prestazioni di assistenza residenziale riabilitativa ex art. 26 Legge 833/78	369.838			325.842	324.817	1.025	0,3%		
AV2	ZT 6	IST. DI RIABILITAZIONE S. STEFANO (Fabriano)	ISTITUTI DI RIABILITAZIONE	0505100109	Acquisti di prestazioni di assistenza residenziale riabilitativa ex art. 26 Legge 833/78				22.790		22.790	0,0%		
AV2	ZT 6	CASA DI CURA ABANO TERME POLISPECIALISTICA E TERMALE SPA	STRUTTURE RESIDENZIALI	0505100109	Acquisti di prestazioni di assistenza residenziale riabilitativa ex art. 26 Legge 833/78				-	3.273	-	3.273	-100,0%	
AV2	ZT 6	VILLA SALUS	PRESIDI DI RIABILITAZIONE	0505100109	Acquisti di prestazioni di assistenza residenziale riabilitativa ex art. 26 Legge 833/78				-	-	-	0,0%		
AV2	ZT 6	GESTIONE IRIS SPA	ISTITUTI DI RIABILITAZIONE	0505100109	Acquisti di prestazioni di assistenza residenziale riabilitativa ex art. 26 Legge 833/78				-	-	-	0,0%		
AV2	ZT 6	IL MELOGRANO COOP.SOCIALE ARL	PRESIDI DI RIABILITAZIONE	0505080111	Acquisti di prestazioni di assistenza territoriale ambulatoriale riabilitativa ex art. 26 Legge 833/78		101.728		100.398	101.728	-	1.330	-1,3%	
AV2	ZT 6	IL MELOGRANO COOP.SOCIALE ARL	PRESIDI DI RIABILITAZIONE	0505080111	Acquisti di prestazioni di assistenza territoriale ambulatoriale riabilitativa ex art. 26 Legge 833/78				-	4.282	-	4.282	-100,0%	
AV2	ZT 6	PARS COOPERATIVA SOCIALE ARL ONLUS PIO CAROSI	STRUTTURE RESIDENZIALI	0505090101	Acquisti di prestazioni di assistenza semi-residenziale alle persone dipendenti da sostanze stupefacenti, psicotrope o da alcool				3.540	3.939	-	399	-10,1%	
AV2	ZT 6	PARS COOPERATIVA SOCIALE ARL ONLUS PIO CAROSI	STRUTTURE RESIDENZIALI	0505090105	Acquisti di prestazioni di assistenza semi-residenziale alle persone con disabilità psichiche		6.419		163	924	-	761	-82,4%	
AV2	ZT 6	PARS COOPERATIVA SOCIALE ARL ONLUS PIO CAROSI	STRUTTURE RESIDENZIALI	0505100101	Acquisti di prestazioni di assistenza residenziale alle persone dipendenti da sostanze stupefacenti, psicotrope o da alcool				97.069		97.069	0,0%		

Area Vasta	ex Zona	Denominazione Struttura erogante l'attività	Tipologia di Struttura prevalente	Codice CE	Descrizione CE	Tetto definito da DGR o da Determina ASUR 2013	Eventuali accordi integrativi aziendali rispetto alle DGR	Eventuali trasferimenti nell'ambito del budget flessibile (+/-)	CONSUNTIVO 2013	CONSUNTIVO 2012	Scostamento Consuntivo 2013 / Consuntivo 2012	%	Fuori Regione
AV2	ZT 6	ARCOBALENO (PORTO D. GIORGIO)	STRUTTURE RESIDENZIALI	0505100101	Acquisti di prestazioni di assistenza residenziale alle persone dipendenti da sostanze stupefacenti, psicotrope o da alcool				23.687		23.687	0,0%	
AV2	ZT 6	COOP.SOC. L'IMPREVISTO (PESARO)	STRUTTURE RESIDENZIALI	0505100101	Acquisti di prestazioni di assistenza residenziale alle persone dipendenti da sostanze stupefacenti, psicotrope o da alcool				32.437		32.437	0,0%	
AV2	ZT 6	IRS L'AURORA (GRADARA - PU)	STRUTTURE RESIDENZIALI	0505100101	Acquisti di prestazioni di assistenza residenziale alle persone dipendenti da sostanze stupefacenti, psicotrope o da alcool				63.416		63.416	0,0%	
AV2	ZT 6	OIKOS (JESI - AN)	STRUTTURE RESIDENZIALI	0505100101	Acquisti di prestazioni di assistenza residenziale alle persone dipendenti da sostanze stupefacenti, psicotrope o da alcool				30.642		30.642	0,0%	
AV2	ZT 6	STRUTTURE VARIE	STRUTTURE RESIDENZIALI	0505100101	Acquisti di prestazioni di assistenza residenziale alle persone dipendenti da sostanze stupefacenti, psicotrope o da alcool				-		-	0,0%	
AV2	ZT 6	LA SPERANZA (PORTO SAN GIORGIO)	STRUTTURE RESIDENZIALI	0505100101	Acquisti di prestazioni di assistenza residenziale alle persone dipendenti da sostanze stupefacenti, psicotrope o da alcool				44.981		44.981	0,0%	
AV2	ZT 6	COMUNITA' PAPA GIOVANNI XXIII A.R.L.	STRUTTURE RESIDENZIALI	0505100105	Acquisti di prestazioni di assistenza residenziale alle persone con disabilità psichiche				29.120		29.120	0,0%	
AV2	ZT 6	ATENA S.R.L.	STRUTTURE RESIDENZIALI	0505100105	Acquisti di prestazioni di assistenza residenziale alle persone con disabilità psichiche				42.279	49.798	- 7.519	-15,1%	
AV2	ZT 6	ASSOCIAZIONE CASA MADONNA DELLA ROSA (Madonna della Rosa 2) Progetto speciale	STRUTTURE RESIDENZIALI	0505100105	Acquisti di prestazioni di assistenza residenziale alle persone con disabilità psichiche				206.263	419.606	- 213.343	-50,8%	
AV2	ZT 6	ASSOCIAZIONE CASA MADONNA DELLA ROSA	STRUTTURE RESIDENZIALI	0505100105	Acquisti di prestazioni di assistenza residenziale alle persone con disabilità psichiche				182.193		182.193	0,0%	
AV2	ZT 6	EAGLES SRL - SERENITY HOUSECASA DI RIPOSO-CENTRO DI RIABILITAZ	STRUTTURE RESIDENZIALI	0505100105	Acquisti di prestazioni di assistenza residenziale alle persone con disabilità psichiche				55.304	103.352	- 48.047	-46,5%	
AV2	ZT 6	EAGLES SRL - SERENITY HOUSECASA DI RIPOSO-CENTRO DI RIABILITAZ	STRUTTURE RESIDENZIALI	0505100107	Acquisti di prestazioni di assistenza residenziale alle persone anziane e disabili				-	-	-	0,0%	
AV2	ZT 6	NAZARENO COOPERATIVA SOCIALE	STRUTTURE RESIDENZIALI	0505100105	Acquisti di prestazioni di assistenza residenziale alle persone con disabilità psichiche				46.482	47.397	- 915	-1,9%	
AV2	ZT 6	CASA DI CURA ABANO TERME POLISPECIALISTICA E TERMALE SPA	STRUTTURE RESIDENZIALI	0505100105	Acquisti di prestazioni di assistenza residenziale alle persone con disabilità psichiche				20.743	29.887	- 9.144	-30,6%	
AV2	ZT 6	ALVEARE ONLUS	STRUTTURE RESIDENZIALI	0505100105	Acquisti di prestazioni di assistenza residenziale alle persone con disabilità psichiche				32.733	33.493	- 759	-2,3%	
AV2	ZT 6	CASA DI RIPOSO VILLA OASI S.R.L. CONTE BOSCA - RSM	STRUTTURE RESIDENZIALI	0505100105	Acquisti di prestazioni di assistenza residenziale alle persone con disabilità psichiche				85.133	71.045	14.088	19,8%	
AV2	ZT 6	COOPER.VA SOCIALE COOSS MARCHE ONLUS SOC.COOP.P.A	STRUTTURE RESIDENZIALI	0505100107	Acquisti di prestazioni di assistenza residenziale alle persone anziane e disabili		27.725		17.538	17.586	- 48	-0,3%	
AV2	ZT 6	CONSORZIO COOPERATIVE SOC. COSER FABRIANO ONLUS SOC.COOP. -DOPO DI NOI	STRUTTURE RESIDENZIALI	0505100107	Acquisti di prestazioni di assistenza residenziale alle persone anziane e disabili		173.905		168.363	174.589	- 6.226	-3,6%	
AV2	ZT 6	ISTITUTO POLIFUNZIONALE VITTORIO EMANUELE II	STRUTTURE RESIDENZIALI	0505100107	Acquisti di prestazioni di assistenza residenziale alle persone anziane e disabili				-	163.366	- 163.366	-100,0%	

Area Vasta	ex Zona	Denominazione Struttura erogante l'attività	Tipologia di Struttura prevalente	Codice CE	Descrizione CE	Tetto definito da DGR o da Determina ASUR 2013	Eventuali accordi integrativi aziendali rispetto alle DGR	Eventuali trasferimenti nell'ambito del budget flessibile (+/-)	CONSUNTIVO 2013	CONSUNTIVO 2012	Scostamento Consuntivo 2013 / Consuntivo 2012	%	Fuori Regione
AV2	ZT 6	CASE DI RIPOSO (RPA)	STRUTTURE RESIDENZIALI	0505100107	Acquisti di prestazioni di assistenza residenziale alle persone anziane e disabili	1.357.658			-	660.508	- 660.508	-100,0%	
AV2	ZT 6	IST.SUORE CARITA' N.S.BUONO SOCCORSO - RP	STRUTTURE RESIDENZIALI	0505100107	Acquisti di prestazioni di assistenza residenziale alle persone anziane e disabili				161.949		161.949	0,0%	
AV2	ZT 6	RESIDENZA POLIF. ANZIANI - COMUNE CERRETO DESI - RP	STRUTTURE RESIDENZIALI	0505100107	Acquisti di prestazioni di assistenza residenziale alle persone anziane e disabili				212.369		212.369	0,0%	
AV2	ZT 6	RESIDENZA POLIF.VITTORIO EMANUELE II - Fabriano - RP	STRUTTURE RESIDENZIALI	0505100107	Acquisti di prestazioni di assistenza residenziale alle persone anziane e disabili				546.974		546.974	0,0%	
AV2	ZT 6	S. VITTORE DI GENGA	STRUTTURE VARIE	0505110101	Acquisti di prestazioni di assistenza termale	645.334			572.360	579.304	- 6.944	-1,2%	
AV2	ZT 6	S. VITTORE DI GENGA	STRUTTURE VARIE	0505110103	Acquisti di prestazioni di assistenza termale da privati vs residenti extraregione		158.093		110.596	137.690	- 27.094	-19,7%	FR
AV2	ZT 6	COOP. SOC. UTOPIA - COM. ACQUAVIVA CAGLI (PU)	STRUTTURE RESIDENZIALI	0505100105	Acquisti di prestazioni di assistenza residenziale alle persone con disabilità psichiche				171.086	100.639	70.447	70,0%	
AV2	ZT 6	SOLIDALE COOPERATIVA SOCIALE (CASA GODIO - PERGOLA - PU)	STRUTTURE RESIDENZIALI	0505100105	Acquisti di prestazioni di assistenza residenziale alle persone con disabilità psichiche				21.159	11.419	9.739	85,3%	
AV2	ZT 6	CASA DI CURA SANTA CAMILLA SPA	STRUTTURE RESIDENZIALI	0505100105	Acquisti di prestazioni di assistenza residenziale alle persone con disabilità psichiche				1.509		1.509	0,0%	
AV2	ZT 7	CASA DI CURA VILLA IGEA	CASE DI CURA MULTISPECIALISTICHE	0505010101	Acquisti di prestazioni di ricovero	8.518.351		- 270.000	8.049.098	8.524.825	- 475.727	-5,6%	
AV2	ZT 7	CASA DI CURA VILLA IGEA	CASE DI CURA MULTISPECIALISTICHE	0505010103	Acquisti di prestazioni di ricovero da privati vs residenti extraregione	981.462			981.460	997.689	- 16.229	-1,6%	FR
AV2	ZT 7	IST. DI RIABILITAZIONE S. STEFANO (Ancona)	ISTITUTI DI RIABILITAZIONE	0505010101	Acquisti di prestazioni di ricovero	4.779.362		- 600.000	4.216.746	4.047.464	169.282	4,2%	
AV2	ZT 7	IST. DI RIABILITAZIONE S. STEFANO (Ancona)	ISTITUTI DI RIABILITAZIONE	0505010103	Acquisti di prestazioni di ricovero da privati vs residenti extraregione	289.045			289.045	382.601	- 93.555	-24,5%	FR
AV2	ZT 7	BIOS CENTER SRL	SPECIALISTICA AMBULATORIALE	0505060101	Acquisti di prestazioni di assistenza specialistica	12.910			12.910	12.989	- 80	-0,6%	
AV2	ZT 7	BIOS CENTER SRL	SPECIALISTICA AMBULATORIALE	0505060103	Acquisti di prestazioni di assistenza specialistica da privati vs residenti extraregione	589			356	601	- 246	-40,9%	FR
AV2	ZT 7	BIOS S.A.S. DI ALESSANDRINI FRANCESCA	LABORATORI ANALISI	0505060101	Acquisti di prestazioni di assistenza specialistica	38.729			38.729	38.946	- 217	-0,6%	
AV2	ZT 7	BIOS S.A.S. DI ALESSANDRINI FRANCESCA	LABORATORI ANALISI	0505060103	Acquisti di prestazioni di assistenza specialistica da privati vs residenti extraregione	967			693	987	- 293	-29,7%	FR
AV2	ZT 7	CASA DI CURA MADRE FORTUNATA TONIOLO	SPECIALISTICA AMBULATORIALE	0505060101	Acquisti di prestazioni di assistenza specialistica				459	-	459	0,0%	

Area Vasta	ex Zona	Denominazione Struttura erogante l'attività	Tipologia di Struttura prevalente	Codice CE	Descrizione CE	Tetto definito da DGR o da Determina ASUR 2013	Eventuali accordi integrativi aziendali rispetto alle DGR	Eventuali trasferimenti nell'ambito del budget flessibile (+/-)	CONSUNTIVO 2013	CONSUNTIVO 2012	Scostamento Consuntivo 2013 / Consuntivo 2012	%	Fuori Regione
AV2	ZT 7	CASA DI CURA VILLA IGEA	CASE DI CURA MULTISPECIALISTI CHE	0505060101	Acquisti di prestazioni di assistenza specialistica	1.197.726			1.267.537	1.273.980	- 6.443	-0,5%	
AV2	ZT 7	CASA DI CURA VILLA IGEA	CASE DI CURA MULTISPECIALISTI CHE	0505060103	Acquisti di prestazioni di assistenza specialistica da privati vs residenti extraregione	55.099			55.099	56.223	- 1.124	-2,0%	FR
AV2	ZT 7	CENTRO DIALISI RIVIERA DEL CONERO	SPECIALISTICA AMBULATORIALE	0505060101	Acquisti di prestazioni di assistenza specialistica				-	-	-	0,0%	
AV2	ZT 7	CENTRO DIALISI RIVIERA DEL CONERO	SPECIALISTICA AMBULATORIALE	0505060103	Acquisti di prestazioni di assistenza specialistica da privati vs residenti extraregione				-	-	-	0,0%	FR
AV2	ZT 7	DENTAL - HOUSE SRL	SPECIALISTICA AMBULATORIALE	0505060101	Acquisti di prestazioni di assistenza specialistica	127.710			127.710	128.373	- 663	-0,5%	
AV2	ZT 7	DENTAL - HOUSE SRL	SPECIALISTICA AMBULATORIALE	0505060103	Acquisti di prestazioni di assistenza specialistica da privati vs residenti extraregione	787			399	803	- 404	-50,3%	FR
AV2	ZT 7	IPERBARICA ADRIATICA S.R.L.	SPECIALISTICA AMBULATORIALE	0505060101	Acquisti di prestazioni di assistenza specialistica				-	-	-	0,0%	
AV2	ZT 7	IST. DI RIABILITAZIONE S. STEFANO (Ancona)	ISTITUTI DI RIABILITAZIONE	0505060101	Acquisti di prestazioni di assistenza specialistica				-	-	-	0,0%	
AV2	ZT 7	ISTITUTO MAGGIO SRL	PRESIDI DI RIABILITAZIONE	0505060101	Acquisti di prestazioni di assistenza specialistica				-	-	-	0,0%	
AV2	ZT 7	ISTITUTO MAGGIO SRL	PRESIDI DI RIABILITAZIONE	0505060101	Acquisti di prestazioni di assistenza specialistica				-	-	-	0,0%	
AV2	ZT 7	ISTITUTO STUDIO E PREVENZIONE ONCOLOGICA	SPECIALISTICA AMBULATORIALE	0505060101	Acquisti di prestazioni di assistenza specialistica				-	-	-	0,0%	
AV2	ZT 7	LAB 3 SRL	LABORATORI ANALISI	0505060101	Acquisti di prestazioni di assistenza specialistica	115.554			115.554	116.160	- 605	-0,5%	
AV2	ZT 7	LAB 3 SRL	LABORATORI ANALISI	0505060103	Acquisti di prestazioni di assistenza specialistica da privati vs residenti extraregione	935			235	954	- 719	-75,4%	FR
AV2	ZT 7	LAB ANALISI CITTA DI CHIARAVALLE	LABORATORI ANALISI	0505060101	Acquisti di prestazioni di assistenza specialistica	148.020			147.751	148.789	- 1.038	-0,7%	
AV2	ZT 7	LAB ANALISI CITTA DI CHIARAVALLE	LABORATORI ANALISI	0505060103	Acquisti di prestazioni di assistenza specialistica da privati vs residenti extraregione	-			-	-	-	0,0%	FR
AV2	ZT 7	LABORATORIO ANALISI A.B. SRL	LABORATORI ANALISI	0505060101	Acquisti di prestazioni di assistenza specialistica	328.912			328.912	330.573	- 1.661	-0,5%	
AV2	ZT 7	LABORATORIO ANALISI A.B. SRL	LABORATORI ANALISI	0505060103	Acquisti di prestazioni di assistenza specialistica da privati vs residenti extraregione	44.677			37.367	45.589	- 8.222	-18,0%	FR
AV2	ZT 7	LABORATORIO ANALISI DEL PIANO	LABORATORI ANALISI	0505060101	Acquisti di prestazioni di assistenza specialistica	476.488			476.488	478.914	- 2.426	-0,5%	
AV2	ZT 7	LABORATORIO ANALISI DEL PIANO	LABORATORI ANALISI	0505060103	Acquisti di prestazioni di assistenza specialistica da privati vs residenti extraregione	6.942			5.990	7.084	- 1.094	-15,4%	FR

Area Vasta	ex Zona	Denominazione Struttura erogante l'attività	Tipologia di Struttura prevalente	Codice CE	Descrizione CE	Tetto definito da DGR o da Determina ASUR 2013	Eventuali accordi integrativi aziendali rispetto alle DGR	Eventuali trasferimenti nell'ambito del budget flessibile (+/-)	CONSUNTIVO 2013	CONSUNTIVO 2012	Scostamento Consuntivo 2013 / Consuntivo 2012	%	Fuori Regione
AV2	ZT 7	LABORATORIO ANALISI RUGGIERI SRL	LABORATORI ANALISI	0505060101	Acquisti di prestazioni di assistenza specialistica	119.696			119.696	120.319	- 623	-0,5%	
AV2	ZT 7	LABORATORIO ANALISI RUGGIERI SRL	LABORATORI ANALISI	0505060103	Acquisti di prestazioni di assistenza specialistica da privati vs residenti extraregione	567			505	578	- 74	-12,8%	FR
AV2	ZT 7	LABORATORIO BETA SRL	LABORATORI ANALISI	0505060101	Acquisti di prestazioni di assistenza specialistica	366.698			366.698	368.550	- 1.852	-0,5%	
AV2	ZT 7	LABORATORIO BETA SRL	LABORATORI ANALISI	0505060103	Acquisti di prestazioni di assistenza specialistica da privati vs residenti extraregione	2.543			2.543	2.595	- 52	-2,0%	FR
AV2	ZT 7	MASTER GROUP SRL	SPECIALISTICA AMBULATORIALE	0505060101	Acquisti di prestazioni di assistenza specialistica	178.200			178.200	171.985	6.215	3,6%	
AV2	ZT 7	MASTER GROUP SRL	SPECIALISTICA AMBULATORIALE	0505060103	Acquisti di prestazioni di assistenza specialistica da privati vs residenti extraregione	417			417	425	- 9	-2,0%	FR
AV2	ZT 7	PALESTRA ZENITH SRL	PRESIDI DI RIABILITAZIONE	0505060101	Acquisti di prestazioni di assistenza specialistica	163.593			163.594	162.740	854	0,5%	
AV2	ZT 7	PALESTRA ZENITH SRL	PRESIDI DI RIABILITAZIONE	0505060103	Acquisti di prestazioni di assistenza specialistica da privati vs residenti extraregione	403			403	411	- 8	-2,0%	FR
AV2	ZT 7	SALUS DI FRANCUCCI DALIA E C.SAS	SPECIALISTICA AMBULATORIALE	0505060101	Acquisti di prestazioni di assistenza specialistica	173.358			173.358	169.301	4.057	2,4%	
AV2	ZT 7	SALUS DI FRANCUCCI DALIA E C.SAS	SPECIALISTICA AMBULATORIALE	0505060103	Acquisti di prestazioni di assistenza specialistica da privati vs residenti extraregione				-	-	-	0,0%	FR
AV2	ZT 7	SANATRIX GESTIONE SPA - CASA DI CURA VILLA DEI PINI	CASE DI CURA MULTISPECIALISTI CHE	0505060101	Acquisti di prestazioni di assistenza specialistica				-	-	-	0,0%	
AV2	ZT 7	STUDIO ASSOCIATO ODONT. GORRIERI E PROIETTI	SPECIALISTICA AMBULATORIALE	0505060101	Acquisti di prestazioni di assistenza specialistica	73.805	36.549		105.714	104.882	832	0,8%	
AV2	ZT 7	POLIMEDICAL	SPECIALISTICA AMBULATORIALE	0505060101	Acquisti di prestazioni di assistenza specialistica	31.631			31.631	31.790	- 160	-0,5%	
AV2	ZT 7	POLIMEDICAL	SPECIALISTICA AMBULATORIALE	0505060103	Acquisti di prestazioni di assistenza specialistica da privati vs residenti extraregione				-		-	0,0%	FR
AV2	ZT 7	NEPHROCARE SPA	SPECIALISTICA AMBULATORIALE	0505060101	Acquisti di prestazioni di assistenza specialistica	450.513			415.458	413.562	1.896	0,5%	
AV2	ZT 7	NEPHROCARE SPA	SPECIALISTICA AMBULATORIALE	0505060103	Acquisti di prestazioni di assistenza specialistica da privati vs residenti extraregione	56.892			57.428	58.053	- 625	-1,1%	FR
AV2	ZT 7	STRUTTURE SPECIALISTICHE AMBULATORIALI VARIE - decreto anticrisi	SPECIALISTICA AMBULATORIALE	0505060101	Acquisti di prestazioni di assistenza specialistica				-	2.557	2.557	-100,0%	
AV2	ZT 7	ISTITUTO CLINICO HUMANITATIS MIRASOLE S.P.A.	SPECIALISTICA AMBULATORIALE	0505060101	Acquisti di prestazioni di assistenza specialistica				1.204		1.204	0,0%	
AV2	ZT 7	OSPEDALE SAN RAFFAELE SRL	SPECIALISTICA AMBULATORIALE	0505060101	Acquisti di prestazioni di assistenza specialistica				6.534		6.534	0,0%	

Area Vasta	ex Zona	Denominazione Struttura erogante l'attività	Tipologia di Struttura prevalente	Codice CE	Descrizione CE	Tetto definito da DGR o da Determina ASUR 2013	Eventuali accordi integrativi aziendali rispetto alle DGR	Eventuali trasferimenti nell'ambito del budget flessibile (+/-)	CONSUNTIVO 2013	CONSUNTIVO 2012	Scostamento Consuntivo 2013 / Consuntivo 2012	%	Fuori Regione
AV2	ZT 7	FONDAZIONE BANCA DEI TESSUTI TREVISO	SPECIALISTICA AMBULATORIALE	0505060101	Acquisti di prestazioni di assistenza specialistica				27.980	20.237	7.743	38,3%	
AV2	ZT 7	COMUNITA' PAPA GIOVANNI XXIII A.R.L.	STRUTTURE RESIDENZIALI	0505080107	Acquisti di prestazioni di assistenza territoriale ambulatoriale alle persone con disabilità psichiche				-	-	-	0,0%	
AV2	ZT 7	CASA DI RIPOSO "GRIMANI BUTTARI"	STRUTTURE RESIDENZIALI	0505080109	Acquisti di prestazioni di assistenza territoriale ambulatoriale alle persone anziane e disabili				-	-	-	0,0%	
AV2	ZT 7	CEPIM - Genova	PRESIDI DI RIABILITAZIONE	0505080111	Acquisti di prestazioni di assistenza territoriale ambulatoriale riabilitativa ex art. 26 Legge 833/78				596	221	374	169,2%	
AV2	ZT 7	ANFAS ONLUS MACERATA	PRESIDI DI RIABILITAZIONE	0505080111	Acquisti di prestazioni di assistenza territoriale ambulatoriale riabilitativa ex art. 26 Legge 833/78				-	-	-	0,0%	
AV2	ZT 7	FONDAZIONE DON CARLO GNOCCHI ONLUS - FALCONARA	ISTITUTI DI RIABILITAZIONE	0505080111	Acquisti di prestazioni di assistenza territoriale ambulatoriale riabilitativa ex art. 26 Legge 833/78	5.050.451		- 717.569	4.424.335	4.487.303	- 62.968	-1,4%	
AV2	ZT 7	CASA DI CURA ABANO TERME	PRESIDI DI RIABILITAZIONE	0505080111	Acquisti di prestazioni di assistenza territoriale ambulatoriale riabilitativa ex art. 26 Legge 833/78				-	668	- 668	-100,0%	
AV2	ZT 7	I.N.A.I.L. DI BUDRIO	PRESIDI DI RIABILITAZIONE	0505080111	Acquisti di prestazioni di assistenza territoriale ambulatoriale riabilitativa ex art. 26 Legge 833/78				-	-	-	0,0%	
AV2	ZT 7	IST. DI RIABILITAZIONE S. STEFANO (Ancona)	ISTITUTI DI RIABILITAZIONE	0505080111	Acquisti di prestazioni di assistenza territoriale ambulatoriale riabilitativa ex art. 26 Legge 833/78	558.001			691.188	705.129	- 13.942	-2,0%	
AV2	ZT 7	LEGA DEL FILO D'ORO	ISTITUTI DI RIABILITAZIONE	0505080111	Acquisti di prestazioni di assistenza territoriale ambulatoriale riabilitativa ex art. 26 Legge 833/78	554.553		- 441.148	79.935	87.990	- 8.054	-9,2%	
AV2	ZT 7	ISTITUTO DON CALABRIA	PRESIDI DI RIABILITAZIONE	0505080111	Acquisti di prestazioni di assistenza territoriale ambulatoriale riabilitativa ex art. 26 Legge 833/78				91	268	- 177	-66,1%	
AV2	ZT 7	PROV.RELIG.SS.APOSTOLI PIETRO E PAOLO	PRESIDI DI RIABILITAZIONE	0505080111	Acquisti di prestazioni di assistenza territoriale ambulatoriale riabilitativa ex art. 26 Legge 833/78				1.080		1.080	0,0%	
AV2	ZT 7	CENTRO SAN STEF. AR. ABRUZZO DI PESCARA	PRESIDI DI RIABILITAZIONE	0505080111	Acquisti di prestazioni di assistenza territoriale ambulatoriale riabilitativa ex art. 26 Legge 833/78		7.472		9.748	2.334	7.415	317,7%	
AV2	ZT 7	COOPER.VA SOCIALE COOSS MARCHE ONLUS SOC.COOP.P.A - VIA THAON DE REVEL	STRUTTURE RESIDENZIALI	0505090105	Acquisti di prestazioni di assistenza semi-residenziale alle persone con disabilità psichiche			44.262	32.383	45.289	- 12.905	-28,5%	
AV2	ZT 7	PARS COOPERATIVA SOCIALE ARL ONLUS PIO CAROSI	STRUTTURE RESIDENZIALI	0505090105	Acquisti di prestazioni di assistenza semi-residenziale alle persone con disabilità psichiche				-	-	-	0,0%	
AV2	ZT 7	OIKOS ORGANIZZAZIONE NON LUCRATIVA D'UTILITA' SOCIALE	STRUTTURE RESIDENZIALI	0505090105	Acquisti di prestazioni di assistenza semi-residenziale alle persone con disabilità psichiche				-	-	-	0,0%	
AV2	ZT 7	OPERA PIA MASTAI FERRETTI	STRUTTURE RESIDENZIALI	0505090105	Acquisti di prestazioni di assistenza semi-residenziale alle persone con disabilità psichiche				-	-	-	0,0%	
AV2	ZT 7	ASS COOP SOCIETA' COOPERATIVA SOCIALE ONLUS (Filo D'Arianna)	STRUTTURE SEMIRESIDENZIALI	0505090105	Acquisti di prestazioni di assistenza semi-residenziale alle persone con disabilità psichiche				-	-	-	0,0%	
AV2	ZT 7	NUOVA RICERCA AGENZIA RES COOP ARL - LA RUGIADA DI SERVIGLIANO (FM)	STRUTTURE SEMIRESIDENZIALI	0505090105	Acquisti di prestazioni di assistenza semi-residenziale alle persone con disabilità psichiche				92.911	91.073	1.838	2,0%	

Area Vasta	ex Zona	Denominazione Struttura erogante l'attività	Tipologia di Struttura prevalente	Codice CE	Descrizione CE	Tetto definito da DGR o da Determina ASUR 2013	Eventuali accordi integrativi aziendali rispetto alle DGR	Eventuali trasferimenti nell'ambito del budget flessibile (+/-)	CONSUNTIVO 2013	CONSUNTIVO 2012	Scostamento Consuntivo 2013 / Consuntivo 2012	%	Fuori Regione	
AV2	ZT 7	DCA TODI	STRUTTURE RESIDENZIALI	0505090105	Acquisti di prestazioni di assistenza semi-residenziale alle persone con disabilità psichiche				-	-	-	0,0%		
AV2	ZT 7	CASA DI RIPOSO "GRIMANI BUTTARI" - progetto assistenza per pazienti dementi	STRUTTURE RESIDENZIALI	0505090107	Acquisti di prestazioni di assistenza semi-residenziale alle persone anziane e disabili	237.082			234.453	234.240	213	0,1%		
AV2	ZT 7	ANFFAS DI CIVITANOVA MARCHE ONLUS	STRUTTURE RESIDENZIALI	0505090107	Acquisti di prestazioni di assistenza semi-residenziale alle persone anziane e disabili				-		-	0,0%		
AV2	ZT 7	COOPERATIVA PAPA GIOVANNI XXIII - CENTRO DIURNO SOCIO-EDUCATIVO-RIABILITATIVO	STRUTTURE RESIDENZIALI	0505090107	Acquisti di prestazioni di assistenza semi-residenziale alle persone anziane e disabili	234.453			242.880		242.880	0,0%		
AV2	ZT 7	INRCA - ALZHEIMER	STRUTTURE SEMIRESIDENZIALI	0505090107	Acquisti di prestazioni di assistenza semi-residenziale alle persone anziane e disabili	247.466				197.361	-	197.361	-100,0%	
AV2	ZT 7	IST. DI RIABILITAZIONE S. STEFANO (Ancona)	ISTITUTI DI RIABILITAZIONE	0505090109	Acquisti di prestazioni di assistenza semi-residenziale riabilitativa ex art. 26 Legge 833/78			200.000	254.434	209.104	45.330	21,7%		
AV2	ZT 7	FONDAZIONE DON CARLO GNOCCHI ONLUS - FALCONARA	ISTITUTI DI RIABILITAZIONE	0505090109	Acquisti di prestazioni di assistenza semi-residenziale riabilitativa ex art. 26 Legge 833/78			697.569	655.753	625.588	30.164	4,8%		
AV2	ZT 7	AZIENDA ULSS N. 4 - ALTO VICENTINO	ISTITUTI DI RIABILITAZIONE	0505090109	Acquisti di prestazioni di assistenza semi-residenziale riabilitativa ex art. 26 Legge 833/78	4.815			-		-	0,0%		
AV2	ZT 7	LEGA DEL FILO D'ORO	ISTITUTI DI RIABILITAZIONE	0505090109	Acquisti di prestazioni di assistenza semi-residenziale riabilitativa ex art. 26 Legge 833/78			441.148	459.128	458.565	563	0,1%		
AV2	ZT 7	ASSOCIAZIONE COMUNITA' S. MAURIZIO	STRUTTURE RESIDENZIALI	0505100101	Acquisti di prestazioni di assistenza residenziale alle persone dipendenti da sostanze stupefacenti, psicotrope o da alcool				-	20.854	-	20.854	-100,0%	
AV2	ZT 7	AMA-AQUILONE COOPERATIVA SOCIALE A.R.L ONLUS	STRUTTURE RESIDENZIALI	0505100101	Acquisti di prestazioni di assistenza residenziale alle persone dipendenti da sostanze stupefacenti, psicotrope o da alcool				97.341		97.341	0,0%		
AV2	ZT 7	ASSOCIAZIONE "L'ARCOBALENO" COMUNITA' TERAPEUTICA RESIDENZIALE	STRUTTURE RESIDENZIALI	0505100101	Acquisti di prestazioni di assistenza residenziale alle persone dipendenti da sostanze stupefacenti, psicotrope o da alcool				47.527		47.527	0,0%		
AV2	ZT 7	ASSOCIAZIONE CITTA' RINASCITA	STRUTTURE RESIDENZIALI	0505100101	Acquisti di prestazioni di assistenza residenziale alle persone dipendenti da sostanze stupefacenti, psicotrope o da alcool				9.356		9.356	0,0%		
AV2	ZT 7	ASSOCIAZIONE LA SPERANZA ONLUS	STRUTTURE RESIDENZIALI	0505100101	Acquisti di prestazioni di assistenza residenziale alle persone dipendenti da sostanze stupefacenti, psicotrope o da alcool				28.284		28.284	0,0%		
AV2	ZT 7	ATENA SRL	STRUTTURE RESIDENZIALI	0505100101	Acquisti di prestazioni di assistenza residenziale alle persone dipendenti da sostanze stupefacenti, psicotrope o da alcool				9.006		9.006	0,0%		
AV2	ZT 7	C.A.S.T. ASSISI ONLUS	STRUTTURE RESIDENZIALI	0505100101	Acquisti di prestazioni di assistenza residenziale alle persone dipendenti da sostanze stupefacenti, psicotrope o da alcool				-	-	-	0,0%		
AV2	ZT 7	CENTRO DI SOLIDARIETA' "DON LORENZO MILANI"	STRUTTURE RESIDENZIALI	0505100101	Acquisti di prestazioni di assistenza residenziale alle persone dipendenti da sostanze stupefacenti, psicotrope o da alcool				-	2.475	-	2.475	-100,0%	
AV2	ZT 7	C.L.E.D. COMITATO LOTTA EMARGINAZIONE E DROGA	STRUTTURE RESIDENZIALI	0505100101	Acquisti di prestazioni di assistenza residenziale alle persone dipendenti da sostanze stupefacenti, psicotrope o da alcool				-	9.447	-	9.447	-100,0%	
AV2	ZT 7	CASA FRASSATI - LABIRINTO COOPERATIVA SOCIALE	STRUTTURE RESIDENZIALI	0505100101	Acquisti di prestazioni di assistenza residenziale alle persone dipendenti da sostanze stupefacenti, psicotrope o da alcool				9.456		9.456	0,0%		

Area Vasta	ex Zona	Denominazione Struttura erogante l'attività	Tipologia di Struttura prevalente	Codice CE	Descrizione CE	Tetto definito da DGR o da Determina ASUR 2013	Eventuali accordi integrativi aziendali rispetto alle DGR	Eventuali trasferimenti nell'ambito del budget flessibile (+/-)	CONSUNTIVO 2013	CONSUNTIVO 2012	Scostamento Consuntivo 2013 / Consuntivo 2012	%	Fuori Regione	
AV2	ZT 7	STRUTTURE RESIDENZIALI VARIE	STRUTTURE RESIDENZIALI	0505100101	Acquisti di prestazioni di assistenza residenziale alle persone dipendenti da sostanze stupefacenti, psicotrope o da alcool				-	3.194	-	3.194	-100,0%	
AV2	ZT 7	COMUNITA' TERAPEUTICA IN DIALOGO	STRUTTURE RESIDENZIALI	0505100101	Acquisti di prestazioni di assistenza residenziale alle persone dipendenti da sostanze stupefacenti, psicotrope o da alcool				12.527	20.197	-	7.670	-38,0%	
AV2	ZT 7	COMUNITA' PAPA GIOVANNI XXIII A.R.L.	STRUTTURE RESIDENZIALI	0505100101	Acquisti di prestazioni di assistenza residenziale alle persone dipendenti da sostanze stupefacenti, psicotrope o da alcool				-	3.587	-	3.587	-100,0%	
AV2	ZT 7	COMUNITA' TERAPEUTICA LA TEMPESTA	STRUTTURE RESIDENZIALI	0505100101	Acquisti di prestazioni di assistenza residenziale alle persone dipendenti da sostanze stupefacenti, psicotrope o da alcool				6.344	-		6.344	0,0%	
AV2	ZT 7	COOP. SOCIALE CENTO FIORI ARL ONLUS	STRUTTURE RESIDENZIALI	0505100101	Acquisti di prestazioni di assistenza residenziale alle persone dipendenti da sostanze stupefacenti, psicotrope o da alcool				65.095	13.675		51.420	376,0%	
AV2	ZT 7	COOPERATIVA SOCIALE LA CASA SOC.COOP.A.R.L.	STRUTTURE RESIDENZIALI	0505100101	Acquisti di prestazioni di assistenza residenziale alle persone dipendenti da sostanze stupefacenti, psicotrope o da alcool				669			669	0,0%	
AV2	ZT 7	DIANOVA - COMUNITA' PER IL RECUPERO ASSOCIAZIONE ONLUS	STRUTTURE RESIDENZIALI	0505100101	Acquisti di prestazioni di assistenza residenziale alle persone dipendenti da sostanze stupefacenti, psicotrope o da alcool				18.970			18.970	0,0%	
AV2	ZT 7	FONDAZIONE EXODUS	STRUTTURE RESIDENZIALI	0505100101	Acquisti di prestazioni di assistenza residenziale alle persone dipendenti da sostanze stupefacenti, psicotrope o da alcool				19.619			19.619	0,0%	
AV2	ZT 7	Comunità "INCONTRO"	STRUTTURE RESIDENZIALI	0505100101	Acquisti di prestazioni di assistenza residenziale alle persone dipendenti da sostanze stupefacenti, psicotrope o da alcool				-	-		-	0,0%	
AV2	ZT 7	I.R.S.L'AURORA COOP.SOCIALE a r.l.	STRUTTURE RESIDENZIALI	0505100101	Acquisti di prestazioni di assistenza residenziale alle persone dipendenti da sostanze stupefacenti, psicotrope o da alcool				399.177	9.746		389.431	3995,7%	
AV2	ZT 7	IL PORTO - ONLUS ASSOCIAZIONE	STRUTTURE RESIDENZIALI	0505100101	Acquisti di prestazioni di assistenza residenziale alle persone dipendenti da sostanze stupefacenti, psicotrope o da alcool				-	288.071	-	288.071	-100,0%	
AV2	ZT 7	L'IMPREVISTO COOP. SOCIALE A.R.L.	STRUTTURE RESIDENZIALI	0505100101	Acquisti di prestazioni di assistenza residenziale alle persone dipendenti da sostanze stupefacenti, psicotrope o da alcool				19.142			19.142	0,0%	
AV2	ZT 7	NEFESH SOC. COOP SRL	STRUTTURE RESIDENZIALI	0505100101	Acquisti di prestazioni di assistenza residenziale alle persone dipendenti da sostanze stupefacenti, psicotrope o da alcool				-	-		-	0,0%	
AV2	ZT 7	OIKOS ORGANIZZAZIONE NON LUCRATIVA D'UTILITA' SOCIALE	STRUTTURE RESIDENZIALI	0505100101	Acquisti di prestazioni di assistenza residenziale alle persone dipendenti da sostanze stupefacenti, psicotrope o da alcool				112.668	286.669	-	174.001	-60,7%	
AV2	ZT 7	PARS COOPERATIVA SOCIALE ARL ONLUS PIO CAROSI	STRUTTURE RESIDENZIALI	0505100101	Acquisti di prestazioni di assistenza residenziale alle persone dipendenti da sostanze stupefacenti, psicotrope o da alcool				30.273	5.733		24.540	428,1%	
AV2	ZT 7	SAMAN SERVIZI COOP. SOCIALE	STRUTTURE RESIDENZIALI	0505100101	Acquisti di prestazioni di assistenza residenziale alle persone dipendenti da sostanze stupefacenti, psicotrope o da alcool				-	-		-	0,0%	
AV2	ZT 7	SOGGIORNO PROPOSTA	STRUTTURE RESIDENZIALI	0505100101	Acquisti di prestazioni di assistenza residenziale alle persone dipendenti da sostanze stupefacenti, psicotrope o da alcool				49.700	34.302		15.398	44,9%	
AV2	ZT 7	SPAZIOESSE COOPERATIVA SOCIALE A.R.L. ONLUS	STRUTTURE RESIDENZIALI	0505100101	Acquisti di prestazioni di assistenza residenziale alle persone dipendenti da sostanze stupefacenti, psicotrope o da alcool				8.726	-		8.726	0,0%	
AV2	ZT 7	ASS. VOL. OPERE CARITATIVE FRANCESCANE IL FOCOLARE	STRUTTURE RESIDENZIALI	0505100103	Acquisti di prestazioni di assistenza residenziale alle persone con infezione da HIV		440.466		421.219	419.694		1.525	0,4%	

Area Vasta	ex Zona	Denominazione Struttura erogante l'attività	Tipologia di Struttura prevalente	Codice CE	Descrizione CE	Tetto definito da DGR o da Determina ASUR 2013	Eventuali accordi integrativi aziendali rispetto alle DGR	Eventuali trasferimenti nell'ambito del budget flessibile (+/-)	CONSUNTIVO 2013	CONSUNTIVO 2012	Scostamento Consuntivo 2013 / Consuntivo 2012	%	Fuori Regione
AV2	ZT 7	AZ. U.S.L. RIMINI - COMUNITA' S. PATRIGNANO	STRUTTURE RESIDENZIALI	0505100103	Acquisti di prestazioni di assistenza residenziale alle persone con infezione da HIV		120.600		105.141	72.059	33.082	45,9%	
AV2	ZT 7	CONSORZIO SOCIALE COMARS ONLUS	STRUTTURE RESIDENZIALI	0505100103	Acquisti di prestazioni di assistenza residenziale alle persone con infezione da HIV				82.191		82.191	0,0%	
AV2	ZT 7	ICOS SOC. COOP. S. - CASA ACCOGLIENZA DON DANTE SAVINI	STRUTTURE RESIDENZIALI	0505100103	Acquisti di prestazioni di assistenza residenziale alle persone con infezione da HIV		137.385		57.995	200.472	- 142.477	-71,1%	
AV2	ZT 7	ABITARE IL TEMPO SRL	ISTITUTI DI RIABILITAZIONE	0505100105	Acquisti di prestazioni di assistenza residenziale alle persone con disabilità psichiche	1.021.911			1.103.526	1.151.232	- 47.706	-4,1%	
AV2	ZT 7	RESIDENZIALITA' RESIDENZA VISENTINI	STRUTTURE RESIDENZIALI	0505100105	Acquisti di prestazioni di assistenza residenziale alle persone con disabilità psichiche				-	-	-	0,0%	
AV2	ZT 7	ABROS GESTIONE SRL	STRUTTURE RESIDENZIALI	0505100105	Acquisti di prestazioni di assistenza residenziale alle persone con disabilità psichiche				-	-	-	0,0%	
AV2	ZT 7	ALPHA COOP.SOCIALE ARL	STRUTTURE RESIDENZIALI	0505100105	Acquisti di prestazioni di assistenza residenziale alle persone con disabilità psichiche				14.417	14.750	- 333	-2,3%	
AV2	ZT 7	AMA-AQUILONE COOPERATIVA SOCIALE A.R.L ONLUS	STRUTTURE RESIDENZIALI	0505100105	Acquisti di prestazioni di assistenza residenziale alle persone con disabilità psichiche				-	8.870	- 8.870	-100,0%	
AV2	ZT 7	ASS COOP SOCIETA' COOPERATIVA SOCIALE ONLUS (Filo D'Arianna e Ca' Andrea)	STRUTTURE RESIDENZIALI	0505100105	Acquisti di prestazioni di assistenza residenziale alle persone con disabilità psichiche				-	771.687	- 771.687	-100,0%	
AV2	ZT 7	ASS COOP SOCIETA' COOPERATIVA SOCIALE ONLUS - FILO D'ARIANNA	STRUTTURE RESIDENZIALI	0505100105	Acquisti di prestazioni di assistenza residenziale alle persone con disabilità psichiche				323.234		323.234	0,0%	
AV2	ZT 7	ASS COOP SOCIETA' COOPERATIVA SOCIALE ONLUS - CA' ANDREA 1/2 DI SASSOCORVARO	STRUTTURE RESIDENZIALI	0505100105	Acquisti di prestazioni di assistenza residenziale alle persone con disabilità psichiche				372.007		372.007	0,0%	
AV2	ZT 7	COMUNITA'PAPA GIOVANNI XXIII A.R.L.	STRUTTURE RESIDENZIALI	0505100105	Acquisti di prestazioni di assistenza residenziale alle persone con disabilità psichiche				9.981	21.813	- 11.832	-54,2%	
AV2	ZT 7	ATENA S.R.L.	STRUTTURE RESIDENZIALI	0505100105	Acquisti di prestazioni di assistenza residenziale alle persone con disabilità psichiche				638.820	530.720	108.100	20,4%	
AV2	ZT 7	C.C.S. CONSORZIO COOPERATIVE SOCIALI	STRUTTURE RESIDENZIALI	0505100105	Acquisti di prestazioni di assistenza residenziale alle persone con disabilità psichiche				550	-	- 550	0,0%	
AV2	ZT 7	CASA DI CURA PRIVATA VILLA SERENA DR. PETRUZZI	STRUTTURE RESIDENZIALI	0505100105	Acquisti di prestazioni di assistenza residenziale alle persone con disabilità psichiche				44.664	101.781	- 57.117	-56,1%	
AV2	ZT 7	CASA DI RIPOSO GRIMANI BUTTARI	STRUTTURE RESIDENZIALI	0505100105	Acquisti di prestazioni di assistenza residenziale alle persone con disabilità psichiche				126.870	137.787	- 10.917	-7,9%	
AV2	ZT 7	VILLA OASI CONTE BOSCA RSM	STRUTTURE RESIDENZIALI	0505100105	Acquisti di prestazioni di assistenza residenziale alle persone con disabilità psichiche				16.519	16.902	- 383	-2,3%	
AV2	ZT 7	CASA DI RIPOSO DI FILOTTRANO - IL CHIOSTRO	STRUTTURE RESIDENZIALI	0505100105	Acquisti di prestazioni di assistenza residenziale alle persone con disabilità psichiche				11.078	11.108	- 30	-0,3%	
AV2	ZT 7	C.C.S. CONSORZIO COOPERATIVE SOCIALI - CASA MADONNA DELLA ROSA	STRUTTURE RESIDENZIALI	0505100105	Acquisti di prestazioni di assistenza residenziale alle persone con disabilità psichiche				114.756	97.750	17.006	17,4%	

Area Vasta	ex Zona	Denominazione Struttura erogante l'attività	Tipologia di Struttura prevalente	Codice CE	Descrizione CE	Tetto definito da DGR o da Determina ASUR 2013	Eventuali accordi integrativi aziendali rispetto alle DGR	Eventuali trasferimenti nell'ambito del budget flessibile (+/-)	CONSUNTIVO 2013	CONSUNTIVO 2012	Scostamento Consuntivo 2013 / Consuntivo 2012	%	Fuori Regione	
AV2	ZT 7	CO.GE.SCO. CONSORZIO GESTIONE SERVIZI COMUNALI	STRUTTURE RESIDENZIALI	0505100105	Acquisti di prestazioni di assistenza residenziale alle persone con disabilità psichiche				-	-	-	0,0%		
AV2	ZT 7	COMUNE DI CASTELFIDARDO	STRUTTURE RESIDENZIALI	0505100105	Acquisti di prestazioni di assistenza residenziale alle persone con disabilità psichiche				103.273	108.760	-	5.487	-5,0%	
AV2	ZT 7	COMUNE DI JESI -ASP AMBITO NOVE - AZIENDA SERVIZI ALLA PERSONA	STRUTTURE RESIDENZIALI	0505100105	Acquisti di prestazioni di assistenza residenziale alle persone con disabilità psichiche				11.810	1.951		9.859	505,3%	
AV2	ZT 7	COMUNE DI MONTEMARCIANO	STRUTTURE RESIDENZIALI	0505100105	Acquisti di prestazioni di assistenza residenziale alle persone con disabilità psichiche				-	-		-	0,0%	
AV2	ZT 7	COMUNITA' TERAPEUTICA IN DIALOGO	STRUTTURE RESIDENZIALI	0505100105	Acquisti di prestazioni di assistenza residenziale alle persone con disabilità psichiche				11.666	8.921		2.745	30,8%	
AV2	ZT 7	COMUNITA' PROTETTA DI TIPO B L'INCONTRO	STRUTTURE RESIDENZIALI	0505100105	Acquisti di prestazioni di assistenza residenziale alle persone con disabilità psichiche				34.040	35.240	-	1.200	-3,4%	
AV2	ZT 7	COOPERATIVA RAYMOND GLEDHILL ONLUS	STRUTTURE RESIDENZIALI	0505100105	Acquisti di prestazioni di assistenza residenziale alle persone con disabilità psichiche				-	-		-	0,0%	
AV2	ZT 7	CONSORZIO GRUPPO CEIS COOP. SOCIALE	STRUTTURE RESIDENZIALI	0505100105	Acquisti di prestazioni di assistenza residenziale alle persone con disabilità psichiche				-	-		-	0,0%	
AV2	ZT 7	CONSORZIO SOCIALE COMARS ONLUS	STRUTTURE RESIDENZIALI	0505100105	Acquisti di prestazioni di assistenza residenziale alle persone con disabilità psichiche				42.834	43.827	-	993	-2,3%	
AV2	ZT 7	COOPER.VA SOCIALE COOSS MARCHE ONLUS SOC.COOP.P.A	STRUTTURE RESIDENZIALI	0505100105	Acquisti di prestazioni di assistenza residenziale alle persone con disabilità psichiche				-	1.187.078	-	1.187.078	-100,0%	
AV2	ZT 7	COOPER.VA SOCIALE COOSS MARCHE ONLUS SOC.COOP.P.A - VIA THAON DE REVEL	STRUTTURE RESIDENZIALI	0505100105	Acquisti di prestazioni di assistenza residenziale alle persone con disabilità psichiche		432.949	-	44.262	353.478	-	353.478	0,0%	
AV2	ZT 7	COOPER.VA SOCIALE COOSS MARCHE ONLUS SOC.COOP.P.A - CASA GIALLA -	STRUTTURE RESIDENZIALI	0505100105	Acquisti di prestazioni di assistenza residenziale alle persone con disabilità psichiche		777.681		777.577	-		777.577	0,0%	
AV2	ZT 7	COOPER.VA SOCIALE COOSS MARCHE ONLUS SOC.COOP.P.A - VISENTINI	STRUTTURE RESIDENZIALI	0505100105	Acquisti di prestazioni di assistenza residenziale alle persone con disabilità psichiche				20.608			20.608	0,0%	
AV2	ZT 7	COOP. EDITH STEIN A.R.L.	STRUTTURE RESIDENZIALI	0505100105	Acquisti di prestazioni di assistenza residenziale alle persone con disabilità psichiche				32.023	32.497	-	474	-1,5%	
AV2	ZT 7	COOPERATIVA SOCIALE TRAGITTI	STRUTTURE RESIDENZIALI	0505100105	Acquisti di prestazioni di assistenza residenziale alle persone con disabilità psichiche				-	-		-	0,0%	
AV2	ZT 7	COOPERATIVA DI SOLID SOC. LE DOMUS COOP	STRUTTURE RESIDENZIALI	0505100105	Acquisti di prestazioni di assistenza residenziale alle persone con disabilità psichiche				124.117	139.458	-	15.341	-11,0%	
AV2	ZT 7	COOPERATIVA SOCIALE L'ABBZIA VILLA RAFFAELLA	STRUTTURE RESIDENZIALI	0505100105	Acquisti di prestazioni di assistenza residenziale alle persone con disabilità psichiche				127.746	142.683	-	14.937	-10,5%	
AV2	ZT 7	EAGLES SRL - SERENITY HOUSECASA DI RIPOSO-CENTRO DI RIABILITAZ	STRUTTURE RESIDENZIALI	0505100105	Acquisti di prestazioni di assistenza residenziale alle persone con disabilità psichiche				274.901	249.174		25.727	10,3%	
AV2	ZT 7	FONDAZIONE RECANATESI DI OSIMO	STRUTTURE RESIDENZIALI	0505100105	Acquisti di prestazioni di assistenza residenziale alle persone con disabilità psichiche				3.040	5.674	-	2.634	-46,4%	

Area Vasta	ex Zona	Denominazione Struttura erogante l'attività	Tipologia di Struttura prevalente	Codice CE	Descrizione CE	Tetto definito da DGR o da Determina ASUR 2013	Eventuali accordi integrativi aziendali rispetto alle DGR	Eventuali trasferimenti nell'ambito del budget flessibile (+/-)	CONSUNTIVO 2013	CONSUNTIVO 2012	Scostamento Consuntivo 2013 / Consuntivo 2012	%	Fuori Regione
AV2	ZT 7	FONDAZIONE S.M.GORETTI	STRUTTURE RESIDENZIALI	0505100105	Acquisti di prestazioni di assistenza residenziale alle persone con disabilità psichiche				4.185	4.282	- 97	-2,3%	
AV2	ZT 7	FORMULA SERVIZI SOCIETA' COOPERATIVA	STRUTTURE RESIDENZIALI	0505100105	Acquisti di prestazioni di assistenza residenziale alle persone con disabilità psichiche				-	-	-	0,0%	
AV2	ZT 7	ISTITUTI RIUNITI BENIFICENZA CUPRAMONTANA	STRUTTURE RESIDENZIALI	0505100105	Acquisti di prestazioni di assistenza residenziale alle persone con disabilità psichiche				-	-	-	0,0%	
AV2	ZT 7	ISTITUTI AUTONOMI DI BENIFICENZA - OSTRA	STRUTTURE RESIDENZIALI	0505100105	Acquisti di prestazioni di assistenza residenziale alle persone con disabilità psichiche				-	-	-	0,0%	
AV2	ZT 7	I.R.O.L.L. E PIA CASA HERMES	STRUTTURE RESIDENZIALI	0505100105	Acquisti di prestazioni di assistenza residenziale alle persone con disabilità psichiche				-	-	-	0,0%	
AV2	ZT 7	IL PORTO - ONLUS ASSOCIAZIONE	STRUTTURE RESIDENZIALI	0505100105	Acquisti di prestazioni di assistenza residenziale alle persone con disabilità psichiche				-	47.791	- 47.791	-100,0%	
AV2	ZT 7	ISTITUTI RIUNITI PADRE BENVENUTO BAMBOZZI	STRUTTURE RESIDENZIALI	0505100105	Acquisti di prestazioni di assistenza residenziale alle persone con disabilità psichiche				43.762	44.937	- 1.175	-2,6%	
AV2	ZT 7	ISTITUTI RIUNITI DI BENIFICENZA CORINALDO	STRUTTURE RESIDENZIALI	0505100105	Acquisti di prestazioni di assistenza residenziale alle persone con disabilità psichiche				-	-	-	0,0%	
AV2	ZT 7	ISTITUTO DELLE FIGLIE DI SANTA MARIA DELLA DIVINA PROVVIDENZA	STRUTTURE RESIDENZIALI	0505100105	Acquisti di prestazioni di assistenza residenziale alle persone con disabilità psichiche				50.263	50.271	- 8	0,0%	
AV2	ZT 7	ISTITUTO RESIDENZA ANNI AZZURRI	STRUTTURE RESIDENZIALI	0505100105	Acquisti di prestazioni di assistenza residenziale alle persone con disabilità psichiche	1.155.487	12.160	- 500.000	594.742	607.605	- 12.863	-2,1%	
AV2	ZT 7	ISTITUTO RESIDENZA ANNI AZZURRI - TUGA	STRUTTURE RESIDENZIALI	0505100105	Acquisti di prestazioni di assistenza residenziale alle persone con disabilità psichiche				45.201		45.201	0,0%	
AV2	ZT 7	LA VELA	STRUTTURE RESIDENZIALI	0505100105	Acquisti di prestazioni di assistenza residenziale alle persone con disabilità psichiche				-	-	-	0,0%	
AV2	ZT 7	LAHJEN SAS COMUNITA' PSICOTERAPIA	STRUTTURE RESIDENZIALI	0505100105	Acquisti di prestazioni di assistenza residenziale alle persone con disabilità psichiche				77.993	225.738	- 147.744	-65,4%	
AV2	ZT 7	MONDO PICCOLO DI PALANZANO - PARMA	STRUTTURE RESIDENZIALI	0505100105	Acquisti di prestazioni di assistenza residenziale alle persone con disabilità psichiche		166.490		165.904	151.608	14.296	9,4%	
AV2	ZT 7	DCA TODI	STRUTTURE RESIDENZIALI	0505100105	Acquisti di prestazioni di assistenza residenziale alle persone con disabilità psichiche				-	-	-	0,0%	
AV2	ZT 7	CENTRO MIRALAGO	SPECIALISTICA AMBULATORIALE	0505100105	Acquisti di prestazioni di assistenza residenziale alle persone con disabilità psichiche				-	73.547	- 73.547	-100,0%	
AV2	ZT 7	NUOVA RICERCA AGENZIA RES COOP ARL	STRUTTURE RESIDENZIALI	0505100105	Acquisti di prestazioni di assistenza residenziale alle persone con disabilità psichiche				80.978	116.528	- 35.550	-30,5%	
AV2	ZT 7	O.P. CASA DI RIPOSO	STRUTTURE RESIDENZIALI	0505100105	Acquisti di prestazioni di assistenza residenziale alle persone con disabilità psichiche				-	-	-	0,0%	

Area Vasta	ex Zona	Denominazione Struttura erogante l'attività	Tipologia di Struttura prevalente	Codice CE	Descrizione CE	Tetto definito da DGR o da Determina ASUR 2013	Eventuali accordi integrativi aziendali rispetto alle DGR	Eventuali trasferimenti nell'ambito del budget flessibile (+/-)	CONSUNTIVO 2013	CONSUNTIVO 2012	Scostamento Consuntivo 2013 / Consuntivo 2012	%	Fuori Regione
AV2	ZT 7	OPERA PIA CECI	STRUTTURE RESIDENZIALI	0505100105	Acquisti di prestazioni di assistenza residenziale alle persone con disabilità psichiche				10.093	12.067	- 1.973	-16,4%	
AV2	ZT 7	OPERA PIA MASTAI FERRETTI	STRUTTURE RESIDENZIALI	0505100105	Acquisti di prestazioni di assistenza residenziale alle persone con disabilità psichiche				74.286	109.160	- 34.874	-31,9%	
AV2	ZT 7	PARS COOPERATIVA SOCIALE ARL ONLUS PIO CAROSI	STRUTTURE RESIDENZIALI	0505100105	Acquisti di prestazioni di assistenza residenziale alle persone con disabilità psichiche		59.441		49.763	22.651	27.112	119,7%	
AV2	ZT 7	PICCOLA SOC.COOP A.R.L. CA' SANTINO	STRUTTURE RESIDENZIALI	0505100105	Acquisti di prestazioni di assistenza residenziale alle persone con disabilità psichiche				77.776	80.999	- 3.223	-4,0%	
AV2	ZT 7	QUADRIFOGLIO SRL STRUTTURE RESID RIABILITATIVA	STRUTTURE RESIDENZIALI	0505100105	Acquisti di prestazioni di assistenza residenziale alle persone con disabilità psichiche				-	-	-	0,0%	
AV2	ZT 7	PENSIONE CANTIANI	STRUTTURE RESIDENZIALI	0505100105	Acquisti di prestazioni di assistenza residenziale alle persone con disabilità psichiche				7.113	7.498	- 385	-5,1%	
AV2	ZT 7	UNITALSI - SOTTOSEZ DI ASCOLI PICENO COMUNUTA "LA CASA DI GIGI"	STRUTTURE RESIDENZIALI	0505100105	Acquisti di prestazioni di assistenza residenziale alle persone con disabilità psichiche				-	-	-	0,0%	
AV2	ZT 7	UTOPIA SOC. COOPERATIVA SOCIALE	STRUTTURE RESIDENZIALI	0505100105	Acquisti di prestazioni di assistenza residenziale alle persone con disabilità psichiche				64.865	44.408	20.457	46,1%	
AV2	ZT 7	VILLA SERENA 1987 SRL	STRUTTURE RESIDENZIALI	0505100105	Acquisti di prestazioni di assistenza residenziale alle persone con disabilità psichiche				-	-	-	0,0%	
AV2	ZT 7	ZAFFIRO ANCONA SRL	STRUTTURE RESIDENZIALI	0505100105	Acquisti di prestazioni di assistenza residenziale alle persone con disabilità psichiche		352.822		352.822	366.401	- 13.579	-3,7%	
AV2	ZT 7	ZAFFIRO MONTESICURO SRL	STRUTTURE RESIDENZIALI	0505100105	Acquisti di prestazioni di assistenza residenziale alle persone con disabilità psichiche		643.382		643.382	666.721	- 23.339	-3,5%	
AV2	ZT 7	ZAFFIRO SAN LORENZO SRL	STRUTTURE RESIDENZIALI	0505100105	Acquisti di prestazioni di assistenza residenziale alle persone con disabilità psichiche				192.763	125.866	66.897	53,1%	
AV2	ZT 7	ZAFFIRO URBANIA	STRUTTURE RESIDENZIALI	0505100105	Acquisti di prestazioni di assistenza residenziale alle persone con disabilità psichiche				7.987		7.987	0,0%	
AV2	ZT 7	FONDAZIONE PAPA GIOVANNI PAOLO II	STRUTTURE RESIDENZIALI	0505100105	Acquisti di prestazioni di assistenza residenziale alle persone con disabilità psichiche				5.346	5.448	- 102	-1,9%	
AV2	ZT 7	HOTEL LA SALUTE (le fatture sono confluite su Atena)	STRUTTURE RESIDENZIALI	0505100105	Acquisti di prestazioni di assistenza residenziale alle persone con disabilità psichiche				-	-	-	0,0%	
AV2	ZT 7	VILLA SILVIA DI SENIGALLIA	STRUTTURE RESIDENZIALI	0505100105	Acquisti di prestazioni di assistenza residenziale alle persone con disabilità psichiche				26.516	-	26.516	0,0%	
AV2	ZT 7	COOPERATIVA SOCIALE TRAGITTI	STRUTTURE RESIDENZIALI	0505100105	Acquisti di prestazioni di assistenza residenziale alle persone con disabilità psichiche				-	-	-	0,0%	
AV2	ZT 7	REDANCIA di Savona (inserimento DC)- adi residenza psichiatrica	STRUTTURE RESIDENZIALI	0505100105	Acquisti di prestazioni di assistenza residenziale alle persone con disabilità psichiche				-	-	-	0,0%	
AV2	ZT 7	RSA MONTEMARCIANO	STRUTTURE RESIDENZIALI	0505100105	Acquisti di prestazioni di assistenza residenziale alle persone con disabilità psichiche				-	-	-	0,0%	

Area Vasta	ex Zona	Denominazione Struttura erogante l'attività	Tipologia di Struttura prevalente	Codice CE	Descrizione CE	Tetto definito da DGR o da Determina ASUR 2013	Eventuali accordi integrativi aziendali rispetto alle DGR	Eventuali trasferimenti nell'ambito del budget flessibile (+/-)	CONSUNTIVO 2013	CONSUNTIVO 2012	Scostamento Consuntivo 2013 / Consuntivo 2012	%	Fuori Regione
AV2	ZT 7	STRUTTURE RESIDENZIALI VARIE (futuro inserimento DCA)	STRUTTURE RESIDENZIALI	0505100105	Acquisti di prestazioni di assistenza residenziale alle persone con disabilità psichiche				-	132	- 132	-100,0%	
AV2	ZT 7	ABITARE IL TEMPO SRL	ISTITUTI DI RIABILITAZIONE	0505100107	Acquisti di prestazioni di assistenza residenziale alle persone anziane e disabili	1.577.472	65.933	500.000	2.112.915	2.040.276	72.639	3,6%	
AV2	ZT 7	ANFFAS ONLUS ASS.NAZ.FAMIGLIE DI PERSONE CON DISAB.INTELL E RELAZ.	ISTITUTI DI RIABILITAZIONE	0505100107	Acquisti di prestazioni di assistenza residenziale alle persone anziane e disabili	14.261			14.612		14.612	0,0%	
AV2	ZT 7	ANFFAS DI CIVITANOVA MARCHE	ISTITUTI DI RIABILITAZIONE	0505100107	Acquisti di prestazioni di assistenza residenziale alle persone anziane e disabili				10.290		10.290	0,0%	
AV2	ZT 7	ANFFAS ONLUS CONERO - COSER CASA GIOVANNA	ISTITUTI DI RIABILITAZIONE	0505100107	Acquisti di prestazioni di assistenza residenziale alle persone anziane e disabili				2.423		2.423	0,0%	
AV2	ZT 7	CASA ARGENTO (rsa)	STRUTTURE RESIDENZIALI	0505100107	Acquisti di prestazioni di assistenza residenziale alle persone anziane e disabili				-	-	-	0,0%	
AV2	ZT 7	CASA DI CURA VILLA IGEA	CASE DI CURA MULTISPECIALISTI CHE	0505100107	Acquisti di prestazioni di assistenza residenziale alle persone anziane e disabili			270.000	170.068	256.030	- 85.962	-33,6%	
AV2	ZT 7	CASA DI CURA VILLA IGEA	CASE DI CURA MULTISPECIALISTI CHE	0505100107	Acquisti di prestazioni di assistenza residenziale alle persone anziane e disabili				-	12.640	- 12.640	-100,0%	
AV2	ZT 7	CENTRO D.C.A. " Villa Miralago " di Varese	SPECIALISTICA AMBULATORIALE	0505100107	Acquisti di prestazioni di assistenza residenziale alle persone anziane e disabili				-	-	-	0,0%	
AV2	ZT 7	CASA DI RIPOSO GRIMANI BUTTARI - RSA MILOSE E SOLLIEVO	STRUTTURE RESIDENZIALI	0505100107	Acquisti di prestazioni di assistenza residenziale alle persone anziane e disabili	1.931.780	20.899		1.952.679	1.973.679	- 20.999	-1,1%	
AV2	ZT 7	CASA DI RIPOSO GRIMANI BUTTARI - RP	STRUTTURE RESIDENZIALI	0505100107	Acquisti di prestazioni di assistenza residenziale alle persone anziane e disabili	516.183			493.539		493.539	0,0%	
AV2	ZT 7	CE.I.S. - CASA DI ACCOGLIENZA S. GIUSEPPE MOSCATI	STRUTTURE RESIDENZIALI	0505100107	Acquisti di prestazioni di assistenza residenziale alle persone anziane e disabili				14.608	-	14.608	0,0%	
AV2	ZT 7	CO.GE.SCO. CONSORZIO GESTIONE SERVIZI COMUNALI	STRUTTURE RESIDENZIALI	0505100107	Acquisti di prestazioni di assistenza residenziale alle persone anziane e disabili				40.759	42.625	- 1.866	-4,4%	
AV2	ZT 7	COMUNIE DI CHIARAVALLE - COSER - LA COMPAGNIA DEL VICOLO	STRUTTURE RESIDENZIALI	0505100107	Acquisti di prestazioni di assistenza residenziale alle persone anziane e disabili		81.037		81.037	-	81.037	0,0%	
AV2	ZT 7	COMUNE DI FALCONARA MARITTIMA	STRUTTURE RESIDENZIALI	0505100107	Acquisti di prestazioni di assistenza residenziale alle persone anziane e disabili				-	-	-	0,0%	
AV2	ZT 7	COSER MONTI AZZURRI - CENTRO RESIDENZIALE DI GABELLA NUOVA - SARNANO (vedi PARS)	STRUTTURE RESIDENZIALI	0505100107	Acquisti di prestazioni di assistenza residenziale alle persone anziane e disabili		14.881		-		-	0,0%	
AV2	ZT 7	COOPERATIVA PAPA GIOVANNI XXIII - COSER - IL SAMARITANO	STRUTTURE RESIDENZIALI	0505100107	Acquisti di prestazioni di assistenza residenziale alle persone anziane e disabili	96.557			96.557		96.557	0,0%	
AV2	ZT 7	COOPERATIVA PAPA GIOVANNI XXIII - COSER - D.P. PAOLUCCI	STRUTTURE RESIDENZIALI	0505100107	Acquisti di prestazioni di assistenza residenziale alle persone anziane e disabili	51.419			51.923		51.923	0,0%	

Area Vasta	ex Zona	Denominazione Struttura erogante l'attività	Tipologia di Struttura prevalente	Codice CE	Descrizione CE	Tetto definito da DGR o da Determina ASUR 2013	Eventuali accordi integrativi aziendali rispetto alle DGR	Eventuali trasferimenti nell'ambito del budget flessibile (+/-)	CONSUNTIVO 2013	CONSUNTIVO 2012	Scostamento Consuntivo 2013 / Consuntivo 2012	%	Fuori Regione
AV2	ZT 7	Residenza Protetta per anziani "Istituti Riuniti Padre Benvenuto Bambozzi" - Osimo	STRUTTURE RESIDENZIALI	0505100107	Acquisti di prestazioni di assistenza residenziale alle persone anziane e disabili	305.779			305.779		305.779	0,0%	
AV2	ZT 7	Residenza Protetta per anziani "Fondazione Recanatesi" - Osimo	STRUTTURE RESIDENZIALI	0505100107	Acquisti di prestazioni di assistenza residenziale alle persone anziane e disabili	366.935			363.193		363.193	0,0%	
AV2	ZT 7	Residenza Protetta per anziani "C.Mordini" - Castelfidardo	STRUTTURE RESIDENZIALI	0505100107	Acquisti di prestazioni di assistenza residenziale alle persone anziane e disabili	244.623			243.668		243.668	0,0%	
AV2	ZT 7	Residenza Protetta per anziani "Casa di Riposo Oasi Ave Maria III° Millennio" - Loreto	STRUTTURE RESIDENZIALI	0505100107	Acquisti di prestazioni di assistenza residenziale alle persone anziane e disabili	366.935			363.367		363.367	0,0%	
AV2	ZT 7	Residenza Protetta per anziani "Casa Hermes - Loreto	STRUTTURE RESIDENZIALI	0505100107	Acquisti di prestazioni di assistenza residenziale alle persone anziane e disabili	305.779			303.198		303.198	0,0%	
AV2	ZT 7	INAIL DI VIGORSO DI BUDRIO - BOLOGNA	PRESIDI DI RIABILITAZIONE	0505100107	Acquisti di prestazioni di assistenza residenziale alle persone anziane e disabili		22.411		2.218	10.059	- 7.841	-78,0%	
AV2	ZT 7	ISTITUTO RESIDENZA ANNI AZZURRI	STRUTTURE RESIDENZIALI	0505100107	Acquisti di prestazioni di assistenza residenziale alle persone anziane e disabili	1.594.606		500.000	2.168.761	2.212.748	- 43.987	-2,0%	
AV2	ZT 7	L'AGORA' D'ITALIA S.C.A.R.L. O.N.L.U.S.	STRUTTURE RESIDENZIALI	0505100107	Acquisti di prestazioni di assistenza residenziale alle persone anziane e disabili				40.649	30.959	9.689	31,3%	
AV2	ZT 7	COMUNE DI CHIARAVALLE - LA GINESTRA - RP	STRUTTURE RESIDENZIALI	0505100107	Acquisti di prestazioni di assistenza residenziale alle persone anziane e disabili	241.904			236.322		236.322	0,0%	
AV2	ZT 7	COMUNE DI MONTEMARCIANO - G. MAROTTI - RP	STRUTTURE RESIDENZIALI	0505100107	Acquisti di prestazioni di assistenza residenziale alle persone anziane e disabili	241.904			244.133		244.133	0,0%	
AV2	ZT 7	COMUNE DI MONTE S.VITO - E MEDI - RP	STRUTTURE RESIDENZIALI	0505100107	Acquisti di prestazioni di assistenza residenziale alle persone anziane e disabili	338.665			329.506		329.506	0,0%	
AV2	ZT 7	COOP. LUCE SUL MARE SOC.COOP.SOCIALE A R.L. O.N.L.U.S. Totale	STRUTTURE RESIDENZIALI	0505100107	Acquisti di prestazioni di assistenza residenziale alle persone anziane e disabili				1.972		1.972	0,0%	
AV2	ZT 7	OPERA PIA CECI - CAMERANO	STRUTTURE RESIDENZIALI	0505100107	Acquisti di prestazioni di assistenza residenziale alle persone anziane e disabili		280.000		265.847	276.576	- 10.729	-3,9%	
AV2	ZT 7	OPERA PIA CECI - CAMERANO - RP	STRUTTURE RESIDENZIALI	0505100107	Acquisti di prestazioni di assistenza residenziale alle persone anziane e disabili	607.835			366.935		366.935	0,0%	
AV2	ZT 7	L'IMPREVISTO COOP. SOCIALE A.R.L.	STRUTTURE RESIDENZIALI	0505100107	Acquisti di prestazioni di assistenza residenziale alle persone anziane e disabili				7.207		7.207	0,0%	
AV2	ZT 7	ZAFFIRO ANCONA SRL - RP NUCLEO GRAVI	STRUTTURE RESIDENZIALI	0505100107	Acquisti di prestazioni di assistenza residenziale alle persone anziane e disabili	277.035	58.765		329.084	336.665	- 7.581	-2,3%	
AV2	ZT 7	ZAFFIRO ANCONA SRL - RP	STRUTTURE RESIDENZIALI	0505100107	Acquisti di prestazioni di assistenza residenziale alle persone anziane e disabili	415.859			397.229		397.229	0,0%	
AV2	ZT 7	ZAFFIRO ANCONA SRL - MONTESICURO - VILLA GETSEMANI	STRUTTURE RESIDENZIALI	0505100107	Acquisti di prestazioni di assistenza residenziale alle persone anziane e disabili	489.246			473.547		473.547	0,0%	
AV2	ZT 7	AZIENDA PER I SERVIZI SANITARI N. 6 - FRIULI OCCIDENTALE	STRUTTURE RESIDENZIALI	0505100107	Acquisti di prestazioni di assistenza residenziale alle persone anziane e disabili				-	-	-	0,0%	

Area Vasta	ex Zona	Denominazione Struttura erogante l'attività	Tipologia di Struttura prevalente	Codice CE	Descrizione CE	Tetto definito da DGR o da Determina ASUR 2013	Eventuali accordi integrativi aziendali rispetto alle DGR	Eventuali trasferimenti nell'ambito del budget flessibile (+/-)	CONSUNTIVO 2013	CONSUNTIVO 2012	Scostamento Consuntivo 2013 / Consuntivo 2012	%	Fuori Regione
AV2	ZT 7	IST. DI RIABILITAZIONE S. STEFANO (Ancona - R.Dorica- RP e Demenze)	PRESIDI DI RIABILITAZIONE	0505100107	Acquisti di prestazioni di assistenza residenziale alle persone anziane e disabili	609.236			630.136		630.136	0,0%	
AV2	ZT 7	IST. DI RIABILITAZIONE S. STEFANO (Ancona - R.Dorica)	PRESIDI DI RIABILITAZIONE	0505100107	Acquisti di prestazioni di assistenza residenziale alle persone anziane e disabili	630.904	12.310		675.237	654.865	20.372	3,1%	
AV2	ZT 7	ABITARE IL TEMPO SRL	ISTITUTI DI RIABILITAZIONE	0505100109	Acquisti di prestazioni di assistenza residenziale riabilitativa ex art. 26 Legge 833/78	4.024.463		500.000	3.473.338	3.552.665	- 79.327	-2,2%	
AV2	ZT 7	CASA DI CURA ABANO TERME POLISPECIALISTICA E TERMALE SPA (fattura per conto di CASA DI CURA VILLA PINI D'ABRUZZO SRL)	ISTITUTI DI RIABILITAZIONE	0505100109	Acquisti di prestazioni di assistenza residenziale riabilitativa ex art. 26 Legge 833/78				34.348		34.348	0,0%	
AV2	ZT 7	CASA DI CURA VILLA PINI D'ABRUZZO SRL (vedi fatture Casa di Cura Abano Terme)	STRUTTURE RESIDENZIALI	0505100109	Acquisti di prestazioni di assistenza residenziale riabilitativa ex art. 26 Legge 833/78		18.727		-	14.447	- 14.447	-100,0%	
AV2	ZT 7	CASA DI CURA SANTA CAMILLA SPA	STRUTTURE RESIDENZIALI	0505100109	Acquisti di prestazioni di assistenza residenziale riabilitativa ex art. 26 Legge 833/78				3.539		3.539	0,0%	
AV2	ZT 7	LUCE SUL MARE SOC.COOP.SOCIALE A.R.L. O.N.L.U.S.	PRESIDI DI RIABILITAZIONE	0505100109	Acquisti di prestazioni di assistenza residenziale riabilitativa ex art. 26 Legge 833/78		117.187		122.083	118.148	3.935	3,3%	
AV2	ZT 7	COOPERATIVA SOC. E DI SER. SAN MARCO ARL	STRUTTURE RESIDENZIALI	0505100109	Acquisti di prestazioni di assistenza residenziale riabilitativa ex art. 26 Legge 833/78		50.614		7.754	59.688	- 51.934	-87,0%	
AV2	ZT 7	FONDAZIONE DON CARLO GNOCCHI ONLUS - FALCONARA	ISTITUTI DI RIABILITAZIONE	0505100109	Acquisti di prestazioni di assistenza residenziale riabilitativa ex art. 26 Legge 833/78	3.907.187			3.857.550	3.796.909	60.641	1,6%	
AV2	ZT 7	GRAN PAVESE COOPERATIVA SOCIALE ONLUS (ex COOPERATIVA SOCIALE S MARCO -vedi sopra)	ISTITUTI DI RIABILITAZIONE	0505100109	Acquisti di prestazioni di assistenza residenziale riabilitativa ex art. 26 Legge 833/78				43.836		43.836	0,0%	
AV2	ZT 7	IST. DI RIABILITAZIONE S. STEFANO (Ancona)	ISTITUTI DI RIABILITAZIONE	0505100109	Acquisti di prestazioni di assistenza residenziale riabilitativa ex art. 26 Legge 833/78	3.108.068	150.000	400.000	3.452.197	3.684.354	- 232.157	-6,3%	
AV2	ZT 7	IST. DI RIABILITAZIONE S. STEFANO (FOLIGNO)	ISTITUTI DI RIABILITAZIONE	0505100109	Acquisti di prestazioni di assistenza residenziale riabilitativa ex art. 26 Legge 833/78		56.135		-		-	0,0%	
AV2	ZT 7	LEGA DEL FILO D'ORO	ISTITUTI DI RIABILITAZIONE	0505100109	Acquisti di prestazioni di assistenza residenziale riabilitativa ex art. 26 Legge 833/78	1.776.472	219.615		2.011.577	2.004.086	7.491	0,4%	
AV2	ZT 7	COOPER.VA SOCIALE COOSS MARCHE ONLUS SOC.COOP.P.A - VILLA BELLINI	STRUTTURE RESIDENZIALI	0505100109	Acquisti di prestazioni di assistenza residenziale riabilitativa ex art. 26 Legge 833/78	521.632			483.616	547.037	- 63.422	-11,6%	
AV2	ZT 7	varie - quadratura conto economico -	ISTITUTI DI RIABILITAZIONE	0505100109	Acquisti di prestazioni di assistenza residenziale riabilitativa ex art. 26 Legge 833/78				-	2.882	- 2.882	-100,0%	
AV2	ZT 7	IST. DI RIABILITAZIONE S. STEFANO (Ancona - R.Dorica)	ISTITUTI DI RIABILITAZIONE	0505100109	Acquisti di prestazioni di assistenza residenziale riabilitativa ex art. 26 Legge 833/78	695.215			663.191	678.126	- 14.934	-2,2%	
AV2	ZT 7	MANOVRE DI RIENTRO	STRUTTURE RESIDENZIALI	0505100101	Acquisti di prestazioni di assistenza residenziale alle persone dipendenti da sostanze stupefacenti, psicotrope o da alcool				-		-	0,0%	
AV3	ZT 8	IST. DI RIABILITAZIONE S. STEFANO (P. Potenza Picena)	ISTITUTI DI RIABILITAZIONE	0505010101	Acquisti di prestazioni di ricovero	2.744.467				10.799.371	- 762.559	-7,1%	

10.036.812

Area Vasta	ex Zona	Denominazione Struttura erogante l'attività	Tipologia di Struttura prevalente	Codice CE	Descrizione CE	Tetto definito da DGR o da Determina ASUR 2013	Eventuali accordi integrativi aziendali rispetto alle DGR	Eventuali trasferimenti nell'ambito del budget flessibile (+/-)	CONSUNTIVO 2013	CONSUNTIVO 2012	Scostamento Consuntivo 2013 / Consuntivo 2012	%	Fuori Regione
AV3	ZT 8	IST. DI RIABILITAZIONE S. STEFANO (P. Potenza Picena)	ISTITUTI DI RIABILITAZIONE	0505010101	Acquisti di prestazioni di ricovero	8.196.885		- 181.859	10.366.012		-	0,0%	
AV3	ZT 8	IST. DI RIABILITAZIONE S. STEFANO (P. Potenza Picena)	ISTITUTI DI RIABILITAZIONE	0505010103	Acquisti di prestazioni di ricovero da privati vs residenti extraregione	3.126.973			3.366.012	3.255.826	110.186	3,4%	FR
AV3	ZT 8	SANATRIX GESTIONE SPA - CASA DI CURA VILLA DEI PINI	CASE DI CURA MULTISPECIALISTI CHE	0505010101	Acquisti di prestazioni di ricovero			- 1.275.241		5.701.735	5.635.053	98,8%	
AV3	ZT 8	SANATRIX GESTIONE SPA - CASA DI CURA VILLA DEI PINI	CASE DI CURA MULTISPECIALISTI CHE	0505010101	Acquisti di prestazioni di ricovero				11.336.788	3.747.548	- 3.747.548	-100,0%	
AV3	ZT 8	SANATRIX GESTIONE SPA - CASA DI CURA VILLA DEI PINI	CASE DI CURA MULTISPECIALISTI CHE	0505010101	Acquisti di prestazioni di ricovero	2.200.000				2.200.000	- 2.200.000	-100,0%	
AV3	ZT 8	SANATRIX GESTIONE SPA - CASA DI CURA VILLA DEI PINI	CASE DI CURA MULTISPECIALISTI CHE	0505010103	Acquisti di prestazioni di ricovero da privati vs residenti extraregione	5.964.202			5.992.956	6.085.921	- 92.964	-1,5%	FR
AV3	ZT 8	IST. DI RIABILITAZIONE S. STEFANO (P. Potenza Picena)	ISTITUTI DI RIABILITAZIONE	0505060101	Acquisti di prestazioni di assistenza specialistica	642.916		181.859	824.774	798.075	26.699	3,3%	
AV3	ZT 8	SANATRIX GESTIONE SPA - CASA DI CURA VILLA DEI PINI	CASE DI CURA MULTISPECIALISTI CHE	0505060101	Acquisti di prestazioni di assistenza specialistica	469.603	268.773	1.275.241	2.013.707	1.874.020	139.687	7,5%	
AV3	ZT 8	LAB. ANALISI DELTA	LABORATORI ANALISI	0505060101	Acquisti di prestazioni di assistenza specialistica	110.333			110.641	110.865	- 224	-0,2%	
AV3	ZT 8	LAB. ANALISI CORIB	LABORATORI ANALISI	0505060101	Acquisti di prestazioni di assistenza specialistica	62.204			62.227	62.509	- 282	-0,5%	
AV3	ZT 8	CLINICA LAB.	LABORATORI ANALISI	0505060101	Acquisti di prestazioni di assistenza specialistica	48.544			49.170	48.789	381	0,8%	
AV3	ZT 8	LAB. ANALISI PIRATONI	LABORATORI ANALISI	0505060101	Acquisti di prestazioni di assistenza specialistica	44.243			44.525	44.462	64	0,1%	
AV3	ZT 8	ALTRE STRUT.Fondazione Maugeri+ Amplifon	SPECIALISTICA AMBULATORIALE	0505060101	Acquisti di prestazioni di assistenza specialistica		2.181		296	6.087	- 5.792	-95,1%	
AV3	ZT 8	IST. DI RIABILITAZIONE S. STEFANO (P. Potenza Picena)	ISTITUTI DI RIABILITAZIONE	0505060103	Acquisti di prestazioni di assistenza specialistica da privati vs residenti extraregione	19.354			18.650	19.749	- 1.099	-5,6%	FR
AV3	ZT 8	SANATRIX GESTIONE SPA - CASA DI CURA VILLA DEI PINI	CASE DI CURA MULTISPECIALISTI CHE	0505060103	Acquisti di prestazioni di assistenza specialistica da privati vs residenti extraregione	147.252			55.680	150.257	- 94.577	-62,9%	FR
AV3	ZT 8	LAB. ANALISI DELTA	LABORATORI ANALISI	0505060103	Acquisti di prestazioni di assistenza specialistica da privati vs residenti extraregione	6.122			4.440	6.247	- 1.807	-28,9%	FR
AV3	ZT 8	LAB. ANALISI CORIB	LABORATORI ANALISI	0505060103	Acquisti di prestazioni di assistenza specialistica da privati vs residenti extraregione	387			77	395	- 317	-80,4%	FR
AV3	ZT 8	CLINICA LAB.	LABORATORI ANALISI	0505060103	Acquisti di prestazioni di assistenza specialistica da privati vs residenti extraregione	411			313	420	- 106	-25,4%	FR
AV3	ZT 8	LAB. ANALISI PIRATONI	LABORATORI ANALISI	0505060103	Acquisti di prestazioni di assistenza specialistica da privati vs residenti extraregione	543			539	554	- 16	-2,8%	FR

Area Vasta	ex Zona	Denominazione Struttura erogante l'attività	Tipologia di Struttura prevalente	Codice CE	Descrizione CE	Tetto definito da DGR o da Determina ASUR 2013	Eventuali accordi integrativi aziendali rispetto alle DGR	Eventuali trasferimenti nell'ambito del budget flessibile (+/-)	CONSUNTIVO 2013	CONSUNTIVO 2012	Scostamento Consuntivo 2013 / Consuntivo 2012	%	Fuori Regione
AV3	ZT 8	PARS-PARSIFAL ONLUS-COMUNE CIVITANOVA M.-CENTRO ASCOLTO CARITAS (Progetto famiglie, dipendenza, territorio)	SPECIALISTICA AMBULATORIALE	0505080103	Acquisti di prestazioni di assistenza territoriale ambulatoriale alle persone dipendenti da sostanze stupefacenti, psicotrope o da alcool		25.591		44.741	25.591	19.150	74,8%	
AV3	ZT 8	ASSOCIAZIONE REGIONALE DEI CLUB DEGLI ALCOLISTI IN TRATTAMENTO	SPECIALISTICA AMBULATORIALE	0505080103	Acquisti di prestazioni di assistenza territoriale ambulatoriale alle persone dipendenti da sostanze stupefacenti, psicotrope o da alcool		600		-	600	-	600	-100,0%
AV3	ZT 8	PARSIFAL ONLUS	SPECIALISTICA AMBULATORIALE	0505080103	Acquisti di prestazioni di assistenza territoriale ambulatoriale alle persone dipendenti da sostanze stupefacenti, psicotrope o da alcool		6.575		-	6.575	-	6.575	-100,0%
AV3	ZT 8	COMUNE DI CIVITANOVA	SPECIALISTICA AMBULATORIALE	0505080103	Acquisti di prestazioni di assistenza territoriale ambulatoriale alle persone dipendenti da sostanze stupefacenti, psicotrope o da alcool				10.000		10.000	0,0%	
AV3	ZT 8	CENTRO ASCOLTO CARITAS	SPECIALISTICA AMBULATORIALE	0505080103	Acquisti di prestazioni di assistenza territoriale ambulatoriale alle persone dipendenti da sostanze stupefacenti, psicotrope o da alcool		600		-	600	-	600	-100,0%
AV3	ZT 8	IST. DI RIABILITAZIONE S. STEFANO (P. Potenza Picena)	ISTITUTI DI RIABILITAZIONE	0505080111	Acquisti di prestazioni di assistenza territoriale ambulatoriale riabilitativa ex art. 26 Legge 833/78	2.113.441		187.782	2.301.223	2.298.841	2.382	0,1%	
AV3	ZT 8	VILLAGGIO DELLE GINESTRE - RECANATI	ISTITUTI DI RIABILITAZIONE	0505080111	Acquisti di prestazioni di assistenza territoriale ambulatoriale riabilitativa ex art. 26 Legge 833/78	188.075			188.077	274.875	-	86.798	-31,6%
AV3	ZT 8	ISTITUTO DI RIABILITAZIONE PAOLO RICCI	ISTITUTI DI RIABILITAZIONE	0505080111	Acquisti di prestazioni di assistenza territoriale ambulatoriale riabilitativa ex art. 26 Legge 833/78	952.539		98.298	1.051.014	1.057.562	-	6.548	-0,6%
AV3	ZT 8	ASL BT	ISTITUTI DI RIABILITAZIONE	0505080111	Acquisti di prestazioni di assistenza territoriale ambulatoriale riabilitativa ex art. 26 Legge 833/78				247			247	0,0%
AV3	ZT 8	PARS COOPERATIVA SOCIALE ARL ONLUS PIO CAROSI	STRUTTURE RESIDENZIALI	0505090101	Acquisti di prestazioni di assistenza semi-residenziale alle persone dipendenti da sostanze stupefacenti, psicotrope o da alcool		18.052		725	18.052	-	17.327	-96,0%
AV3	ZT 8	ASSOCIAZIONE GLATAD ONLUS	STRUTTURE SEMIRESIDENZIALI	0505090101	Acquisti di prestazioni di assistenza semi-residenziale alle persone dipendenti da sostanze stupefacenti, psicotrope o da alcool		2.838			2.838	-	2.838	-100,0%
AV3	ZT 8	ANFFAS ONLUS	ISTITUTI DI RIABILITAZIONE	0505090107	Acquisti di prestazioni di assistenza semi-residenziale alle persone anziane e disabili		54.681		50.312	54.681	-	4.368	-8,0%
AV3	ZT 8	IST. DI RIABILITAZIONE S. STEFANO (P. Potenza Picena)	ISTITUTI DI RIABILITAZIONE	0505090109	Acquisti di prestazioni di assistenza semi-residenziale riabilitativa ex art. 26 Legge 833/78	410.000		32.016	442.016	397.524	44.492	11,2%	
AV3	ZT 8	VILLAGGIO DELLE GINESTRE - RECANATI	ISTITUTI DI RIABILITAZIONE	0505090109	Acquisti di prestazioni di assistenza semi-residenziale riabilitativa ex art. 26 Legge 833/78	450.000			450.021	363.224	86.797	23,9%	
AV3	ZT 8	ISTITUTO DI RIABILITAZIONE PAOLO RICCI	ISTITUTI DI RIABILITAZIONE	0505090109	Acquisti di prestazioni di assistenza semi-residenziale riabilitativa ex art. 26 Legge 833/78	310.000			310.069	316.488	-	6.419	-2,0%
AV3	ZT 8	PARS	STRUTTURE RESIDENZIALI	0505100101	Acquisti di prestazioni di assistenza residenziale alle persone dipendenti da sostanze stupefacenti, psicotrope o da alcool		577.223		236.490	577.223	-	340.732	-59,0%
AV3	ZT 8	PETTIROSSO	STRUTTURE RESIDENZIALI	0505100101	Acquisti di prestazioni di assistenza residenziale alle persone dipendenti da sostanze stupefacenti, psicotrope o da alcool		5.629		-	5.629	-	5.629	-100,0%
AV3	ZT 8	COMUNITA' PAPA GIOVANNI XXIII A.R.L.	STRUTTURE RESIDENZIALI	0505100101	Acquisti di prestazioni di assistenza residenziale alle persone dipendenti da sostanze stupefacenti, psicotrope o da alcool		26.395		26.614	26.395	219	0,8%	
AV3	ZT 8	C.A.S.T. ASSISI ONLUS	STRUTTURE RESIDENZIALI	0505100101	Acquisti di prestazioni di assistenza residenziale alle persone dipendenti da sostanze stupefacenti, psicotrope o da alcool		23.103		17.341	23.103	-	5.762	-24,9%

Area Vasta	ex Zona	Denominazione Struttura erogante l'attività	Tipologia di Struttura prevalente	Codice CE	Descrizione CE	Tetto definito da DGR o da Determina ASUR 2013	Eventuali accordi integrativi aziendali rispetto alle DGR	Eventuali trasferimenti nell'ambito del budget flessibile (+/-)	CONSUNTIVO 2013	CONSUNTIVO 2012	Scostamento Consuntivo 2013 / Consuntivo 2012	%	Fuori Regione	
AV3	ZT 8	AMA AQUILONE	STRUTTURE RESIDENZIALI	0505100101	Acquisti di prestazioni di assistenza residenziale alle persone dipendenti da sostanze stupefacenti, psicotrope o da alcool				121.418		121.418	0,0%		
AV3	ZT 8	LA SPERANZA	STRUTTURE RESIDENZIALI	0505100101	Acquisti di prestazioni di assistenza residenziale alle persone dipendenti da sostanze stupefacenti, psicotrope o da alcool				41.495		41.495	0,0%		
AV3	ZT 8	BERTA 80	STRUTTURE RESIDENZIALI	0505100101	Acquisti di prestazioni di assistenza residenziale alle persone dipendenti da sostanze stupefacenti, psicotrope o da alcool				82.181		82.181	0,0%		
AV3	ZT 8	OIKOS	STRUTTURE RESIDENZIALI	0505100101	Acquisti di prestazioni di assistenza residenziale alle persone dipendenti da sostanze stupefacenti, psicotrope o da alcool				100.980		100.980	0,0%		
AV3	ZT 8	IRS AURORA	STRUTTURE RESIDENZIALI	0505100101	Acquisti di prestazioni di assistenza residenziale alle persone dipendenti da sostanze stupefacenti, psicotrope o da alcool				160.473		160.473	0,0%		
AV3	ZT 8	L'IMPREVISTO	STRUTTURE RESIDENZIALI	0505100101	Acquisti di prestazioni di assistenza residenziale alle persone dipendenti da sostanze stupefacenti, psicotrope o da alcool				71.983		71.983	0,0%		
AV3	ZT 8	IL LABIRINTO	STRUTTURE RESIDENZIALI	0505100101	Acquisti di prestazioni di assistenza residenziale alle persone dipendenti da sostanze stupefacenti, psicotrope o da alcool				79.732		79.732	0,0%		
AV3	ZT 8	L'ARCOBALENO	STRUTTURE RESIDENZIALI	0505100101	Acquisti di prestazioni di assistenza residenziale alle persone dipendenti da sostanze stupefacenti, psicotrope o da alcool				3.418		3.418	0,0%		
AV3	ZT 8	ATENA	STRUTTURE RESIDENZIALI	0505100101	Acquisti di prestazioni di assistenza residenziale alle persone dipendenti da sostanze stupefacenti, psicotrope o da alcool				8.070		8.070	0,0%		
AV3	ZT 8	DIANOVA	STRUTTURE RESIDENZIALI	0505100101	Acquisti di prestazioni di assistenza residenziale alle persone dipendenti da sostanze stupefacenti, psicotrope o da alcool				342		342	0,0%		
AV3	ZT 8	EXODUS	STRUTTURE RESIDENZIALI	0505100101	Acquisti di prestazioni di assistenza residenziale alle persone dipendenti da sostanze stupefacenti, psicotrope o da alcool				30.232		30.232	0,0%		
AV3	ZT 8	SERENITY HOUSE	STRUTTURE RESIDENZIALI	0505100105	Acquisti di prestazioni di assistenza residenziale alle persone con disabilità psichiche		43.215		35.637	43.215	-	7.578	-17,5%	
AV3	ZT 8	ATENA MONTECERIGNONE	STRUTTURE RESIDENZIALI	0505100105	Acquisti di prestazioni di assistenza residenziale alle persone con disabilità psichiche		37.464		71.333	37.464		33.870	90,4%	
AV3	ZT 8	OASIAVEMAR	STRUTTURE RESIDENZIALI	0505100105	Acquisti di prestazioni di assistenza residenziale alle persone con disabilità psichiche		9.985		6.693	9.985	-	3.292	-33,0%	
AV3	ZT 8	COTTOLENGO -GENOVA (GATTI F.)	STRUTTURE RESIDENZIALI	0505100105	Acquisti di prestazioni di assistenza residenziale alle persone con disabilità psichiche		8.115		-	8.115	-	8.115	-100,0%	
AV3	ZT 8	NUOVA RICERCA AGENZIA RES COOP ARL	STRUTTURE RESIDENZIALI	0505100105	Acquisti di prestazioni di assistenza residenziale alle persone con disabilità psichiche		28.199		19.517	28.199	-	8.682	-30,8%	
AV3	ZT 8	OPERA PIA BERGALUCCI ISTITUTO MEDICO PSICO PEDAGOGICO	STRUTTURE RESIDENZIALI	0505100105	Acquisti di prestazioni di assistenza residenziale alle persone con disabilità psichiche		32.832		36.484	32.832		3.652	11,1%	
AV3	ZT 8	Solaria srl	STRUTTURE RESIDENZIALI	0505100105	Acquisti di prestazioni di assistenza residenziale alle persone con disabilità psichiche		586.491		593.644	586.491		7.154	1,2%	
AV3	ZT 8	L'AGORA' D'ITALIA S.C.A.R.L. O.N.L.U.S.	STRUTTURE RESIDENZIALI	0505100105	Acquisti di prestazioni di assistenza residenziale alle persone con disabilità psichiche		590.969		621.141	590.969		30.172	5,1%	

Area Vasta	ex Zona	Denominazione Struttura erogante l'attività	Tipologia di Struttura prevalente	Codice CE	Descrizione CE	Tetto definito da DGR o da Determina ASUR 2013	Eventuali accordi integrativi aziendali rispetto alle DGR	Eventuali trasferimenti nell'ambito del budget flessibile (+/-)	CONSUNTIVO 2013	CONSUNTIVO 2012	Scostamento Consuntivo 2013 / Consuntivo 2012	%	Fuori Regione	
AV3	ZT 8	COMUNE P.S.ELPIDIO "La cittadella del sole"	STRUTTURE RESIDENZIALI	0505100105	Acquisti di prestazioni di assistenza residenziale alle persone con disabilità psichiche		10.523		-	10.523	-	10.523	-100,0%	
AV3	ZT 8	Gruppo famiglia	STRUTTURE RESIDENZIALI	0505100105	Acquisti di prestazioni di assistenza residenziale alle persone con disabilità psichiche		7.961		28.313	7.961		20.353	255,7%	
AV3	ZT 8	ANFFAS LORETO - COSER	STRUTTURE RESIDENZIALI	0505100105	Acquisti di prestazioni di assistenza residenziale alle persone con disabilità psichiche		-		-	-		-	0,0%	
AV3	ZT 8	COOP. SOCIALE L'IMMACOLATA* di S. Angelo in Pontano	STRUTTURE RESIDENZIALI	0505100105	Acquisti di prestazioni di assistenza residenziale alle persone con disabilità psichiche		-		1.532	-		1.532	0,0%	
AV3	ZT 8	ALTRI ISTITUTI CONVENZIONATI- AZIENDA USL N.4 - TERAMO	STRUTTURE RESIDENZIALI	0505100105	Acquisti di prestazioni di assistenza residenziale alle persone con disabilità psichiche		21.611			21.611	-	21.611	-100,0%	
AV3	ZT 8	ANFFAS ONLUS CONERO	STRUTTURE RESIDENZIALI	0505100105	Acquisti di prestazioni di assistenza residenziale alle persone con disabilità psichiche				9.718			9.718	0,0%	
AV3	ZT 8	Atena per assistiti ex OPG su disposizione Giudice di Sorveglianza	STRUTTURE RESIDENZIALI	0505100105	Acquisti di prestazioni di assistenza residenziale alle persone con disabilità psichiche				-			-	0,0%	
AV3	ZT 8	ANFFAS CIVITANOVA M	ISTITUTI DI RIABILITAZIONE	0505100107	Acquisti di prestazioni di assistenza residenziale alle persone anziane e disabili		63.775		78.898	63.775		15.123	23,7%	
AV3	ZT 8	ANFFAS MACERATA	ISTITUTI DI RIABILITAZIONE	0505100107	Acquisti di prestazioni di assistenza residenziale alle persone anziane e disabili		18.900		18.849	18.900	-	52	-0,3%	
AV3	ZT 8	La Cittadella del Sole	STRUTTURE RESIDENZIALI	0505100107	Acquisti di prestazioni di assistenza residenziale alle persone anziane e disabili		-		-	-		-	0,0%	
AV3	ZT 8	Coop. Sociale Utopia - Cagli	STRUTTURE RESIDENZIALI	0505100107	Acquisti di prestazioni di assistenza residenziale alle persone anziane e disabili		34.012		2.460	34.012	-	31.553	-92,8%	
AV3	ZT 8	CONSORZIO MOSAICO COOPERATIVA SOCIALE	STRUTTURE RESIDENZIALI	0505100107	Acquisti di prestazioni di assistenza residenziale alle persone anziane e disabili		14.924		-	14.924	-	14.924	-100,0%	
AV3	ZT 8	Fondazione S. Giuseppe Rimini - OPIO	STRUTTURE RESIDENZIALI	0505100107	Acquisti di prestazioni di assistenza residenziale alle persone anziane e disabili		4.425		25.894	4.425		21.469	485,2%	
AV3	ZT 8	OPERA PIA BERGALUCCI ISTITUTO MEDICO PSICO PEDAGOGICO	STRUTTURE RESIDENZIALI	0505100107	Acquisti di prestazioni di assistenza residenziale alle persone anziane e disabili		12.797		11.438	12.797	-	1.359	-10,6%	
AV3	ZT 8	CASA S.MARIA DELLA PROVVIDENZA	STRUTTURE RESIDENZIALI	0505100107	Acquisti di prestazioni di assistenza residenziale alle persone anziane e disabili		8.195		8.949	8.195		754	9,2%	
AV3	ZT 8	Istituto "Figlie di S. Maria della Divina Provvidenza Loreto	STRUTTURE RESIDENZIALI	0505100107	Acquisti di prestazioni di assistenza residenziale alle persone con disabilità psichiche				-			-	0,0%	
AV3	ZT 8	L'AGORA' D'ITALIA S.C.A.R.L. O.N.L.U.S.	STRUTTURE RESIDENZIALI	0505100107	Acquisti di prestazioni di assistenza residenziale alle persone anziane e disabili		1.012.939		1.037.480	1.012.939		24.540	2,4%	
AV3	ZT 8	VILLA MARGHERITA	STRUTTURE RESIDENZIALI	0505100107	Acquisti di prestazioni di assistenza residenziale alle persone anziane e disabili		1.206.625		1.182.517	1.206.625	-	24.108	-2,0%	
AV3	ZT 8	ISTITUTO DI RIABILITAZIONE PAOLO RICCI	ISTITUTI DI RIABILITAZIONE	0505100107	Acquisti di prestazioni di assistenza residenziale alle persone anziane e disabili		62.498		60.808	62.498	-	1.689	-2,7%	

Area Vasta	ex Zona	Denominazione Struttura erogante l'attività	Tipologia di Struttura prevalente	Codice CE	Descrizione CE	Tetto definito da DGR o da Determina ASUR 2013	Eventuali accordi integrativi aziendali rispetto alle DGR	Eventuali trasferimenti nell'ambito del budget flessibile (+/-)	CONSUNTIVO 2013	CONSUNTIVO 2012	Scostamento Consuntivo 2013 / Consuntivo 2012	%	Fuori Regione
AV3	ZT 8	ASSIST.NELLE CASE DI RIPOSO "RESID. PROTETTE"	STRUTTURE RESIDENZIALI	0505100107	Acquisti di prestazioni di assistenza residenziale alle persone anziane e disabili	1.952.881	29.200		2.086.137	1.991.485	94.653	4,8%	
AV3	ZT 8	Acquisti di prestazioni A.D.I. ad ospiti non autosufficienti in Casa di Riposo	STRUTTURE RESIDENZIALI	0505100107	Acquisti di prestazioni di assistenza residenziale alle persone anziane e disabili		148.920				-	0,0%	
AV3	ZT 8	Ass. OIKOS Jesi	STRUTTURE RESIDENZIALI	0505100107	Acquisti di prestazioni di assistenza residenziale alle persone anziane e disabili				-		-	0,0%	
AV3	ZT 8	ALTRI ISTITUTI CONVENZIONATI	STRUTTURE RESIDENZIALI	0505100107	Acquisti di prestazioni di assistenza residenziale alle persone anziane e disabili		-		-	-	-	0,0%	
AV3	ZT 8	IST. DI RIABILITAZIONE S. STEFANO (P. Potenza Picena)	ISTITUTI DI RIABILITAZIONE	0505100109	Acquisti di prestazioni di assistenza residenziale riabilitativa ex art. 26 Legge 833/78	20.642.091		- 305.192	20.793.203	20.010.365	782.837	3,9%	
AV3	ZT 8	IST. DI RIABILITAZIONE S. STEFANO (P. Potenza Picena)	ISTITUTI DI RIABILITAZIONE	0505100109	Acquisti di prestazioni di assistenza residenziale riabilitativa ex art. 26 Legge 833/78	627.000				577.059	- 577.059	-100,0%	
AV3	ZT 8	ISTITUTO DI RIABILITAZIONE PAOLO RICCI	ISTITUTI DI RIABILITAZIONE	0505100109	Acquisti di prestazioni di assistenza residenziale riabilitativa ex art. 26 Legge 833/78	979.279		- 98.298	880.981	867.815	13.166	1,5%	
AV3	ZT 8	VILLAGGIO DELLE GINESTRE	ISTITUTI DI RIABILITAZIONE	0505100109	Acquisti di prestazioni di assistenza residenziale riabilitativa ex art. 26 Legge 833/78	1.243.798			1.243.821	1.243.822	- 0	0,0%	
AV3	ZT 8	CASA DI CURA ABANO TERME POLISPECIALISTICA E TERMALE SPA	STRUTTURE VARIE	0505100109	Acquisti di prestazioni di assistenza residenziale riabilitativa ex art. 26 Legge 833/78		68.849		30.181	68.849	- 38.669	-56,2%	
AV3	ZT 8	Fondazione Don Carlo Gnocchi	STRUTTURE RESIDENZIALI	0505100109	Acquisti di prestazioni di assistenza residenziale riabilitativa ex art. 26 Legge 833/78				2.882		2.882	0,0%	
AV3	ZT 8	Azienda U.S.L. Umbria 1	STRUTTURE RESIDENZIALI	0505100109	Acquisti di prestazioni di assistenza residenziale riabilitativa ex art. 26 Legge 833/78						-	0,0%	
AV3	ZT 8	Casa di Cura S.Camilla	STRUTTURE RESIDENZIALI	0505100109	Acquisti di prestazioni di assistenza residenziale riabilitativa ex art. 26 Legge 833/78				4.582		4.582	0,0%	
AV3	ZT 9	C.C.dr.MARCHETTI	CASE DI CURA MUL	0505010101	Acquisti di prestazioni di ricovero	3.238.316	50.000		3.239.817	3.268.866	- 29.049	-0,9%	
AV3	ZT 9	C.C.dr.MARCHETTI	CASE DI CURA MULTISPECIALISTI CHE	0505010103	Acquisti di prestazioni di ricovero da privati vs residenti extraregione	260.680			236.453	266.000	- 29.547	-11,1%	FR
AV3	ZT 9	C.C.dr.MARCHETTI	CASE DI CURA MUL	0505060101	Acquisti di prestazioni di assistenza specialistica	538.310	20.000		550.077	477.626	72.452	15,2%	
AV3	ZT 9	C.C.dr.MARCHETTI	CASE DI CURA MUL	0505060101	Acquisti di prestazioni di assistenza specialistica				-	10.515	- 10.515	-100,0%	
AV3	ZT 9	SANATRIX GESTIONE SPA - CASA DI CURA VILLA DEI PINI	CASE DI CURA MUL	0505060101	Acquisti di prestazioni di assistenza specialistica	481.378	30.000		511.034	525.797	- 14.764	-2,8%	
AV3	ZT 9	CORI	LABORATORI ANALI	0505060101	Acquisti di prestazioni di assistenza specialistica	45.744			45.594	45.975	- 381	-0,8%	
AV3	ZT 9	CROCE BIANCA	LABORATORI ANALI	0505060101	Acquisti di prestazioni di assistenza specialistica	132.438			132.168	133.107	- 939	-0,7%	

Area Vasta	ex Zona	Denominazione Struttura erogante l'attività	Tipologia di Struttura prevalente	Codice CE	Descrizione CE	Tetto definito da DGR o da Determina ASUR 2013	Eventuali accordi integrativi aziendali rispetto alle DGR	Eventuali trasferimenti nell'ambito del budget flessibile (+/-)	CONSUNTIVO 2013	CONSUNTIVO 2012	Scostamento Consuntivo 2013 / Consuntivo 2012	%	Fuori Regione
AV3	ZT 9	PRO AVIS	LABORATORI ANALI	0505060101	Acquisti di prestazioni di assistenza specialistica	152.437			152.437	153.206	- 770	-0,5%	
AV3	ZT 9	VILLA SALUS	LABORATORI ANALI	0505060101	Acquisti di prestazioni di assistenza specialistica	212.999			212.999	214.074	- 1.076	-0,5%	
AV3	ZT 9	GAMMA	LABORATORI ANALI	0505060101	Acquisti di prestazioni di assistenza specialistica	38.249			38.249	38.442	- 193	-0,5%	
AV3	ZT 9	DR. CARLO MOCCHEGIANI	LABORATORI ANALI	0505060101	Acquisti di prestazioni di assistenza specialistica	75.735			77.250	76.118	1.132	1,5%	
AV3	ZT 9	FISIOSPORT SRL	PRESIDI DI RIABILITAZIONE	0505060101	Acquisti di prestazioni di assistenza specialistica	159.780			158.939	160.586	- 1.647	-1,0%	
AV3	ZT 9	FISIOSPORT SRL	PRESIDI DI RIABILITAZIONE	0505060101	Acquisti di prestazioni di assistenza specialistica	127.056			127.056	127.698	- 642	-0,5%	
AV3	ZT 9	IST. DI RIABILITAZIONE S. STEFANO (MC - Tolentino)	PRESIDI DI RIABILITAZIONE	0505060101	Acquisti di prestazioni di assistenza specialistica	29.700			27.755	26.208	1.547	5,9%	
AV3	ZT 9	IST. DI RIABILITAZIONE S. STEFANO (MC - Tolentino)	PRESIDI DI RIABILITAZIONE	0505060101	Acquisti di prestazioni di assistenza specialistica	26.077			26.077	29.850	- 3.773	-12,6%	
AV3	ZT 9	A.S.S.M. ADR	SPECIALISTICA AMBULATORIALE	0505060101	Acquisti di prestazioni di assistenza specialistica	64.402			64.078	50.745	13.333	26,3%	
AV3	ZT 9	A.S.S.M. Terapia fisica	SPECIALISTICA AMBULATORIALE	0505060101	Acquisti di prestazioni di assistenza specialistica	50.745			50.490	64.401	- 13.911	-21,6%	
AV3	ZT 9	A.S.S.M. Medicina dello sport	SPECIALISTICA AMBULATORIALE	0505060101	Acquisti di prestazioni di assistenza specialistica	55.015			55.015	55.293	- 278	-0,5%	
AV3	ZT 9	Caradel srl	SPECIALISTICA AMBULATORIALE	0505060101	Acquisti di prestazioni di assistenza specialistica		91.000		87.932	65.000	22.932	35,3%	
AV3	ZT 9	STRUTTURE VARIE (Iperbarica ADR, Univ. Cattolica, Casa di cura privata Villa Garda, Istituto Europeo di Oncologia...)	SPECIALISTICA AMBULATORIALE	0505060101	Acquisti di prestazioni di assistenza specialistica				127.098	564	126.534	22438,3%	
AV3	ZT 9	C.C.dr.MARCHETTI	CASE DI CURA MULTISPECIALISTICA	0505060103	Acquisti di prestazioni di assistenza specialistica da privati vs residenti extraregione	195			-	199	- 199	-100,0%	FR
AV3	ZT 9	C.C.dr.MARCHETTI	CASE DI CURA MULTISPECIALISTICA	0505060103	Acquisti di prestazioni di assistenza specialistica da privati vs residenti extraregione	2.989			2.812	3.050	- 238	-7,8%	FR
AV3	ZT 9	C.C.dr.MARCHETTI	CASE DI CURA MULTISPECIALISTICA	0505060103	Acquisti di prestazioni di assistenza specialistica da privati vs residenti extraregione	-			-	-	-	0,0%	FR
AV3	ZT 9	SANATRIX GESTIONE SPA - CASA DI CURA VILLA DEI PINI	CASE DI CURA MULTISPECIALISTICA	0505060103	Acquisti di prestazioni di assistenza specialistica da privati vs residenti extraregione	94			-	96	- 96	-100,0%	FR
AV3	ZT 9	SANATRIX GESTIONE SPA - CASA DI CURA VILLA DEI PINI	CASE DI CURA MULTISPECIALISTICA	0505060103	Acquisti di prestazioni di assistenza specialistica da privati vs residenti extraregione	2.016			1.477	2.057	- 580	-28,2%	FR
AV3	ZT 9	SANATRIX GESTIONE SPA - CASA DI CURA VILLA DEI PINI	CASE DI CURA MULTISPECIALISTICA	0505060103	Acquisti di prestazioni di assistenza specialistica da privati vs residenti extraregione	-	14.500		-	-	-	0,0%	FR

Area Vasta	ex Zona	Denominazione Struttura erogante l'attività	Tipologia di Struttura prevalente	Codice CE	Descrizione CE	Tetto definito da DGR o da Determina ASUR 2013	Eventuali accordi integrativi aziendali rispetto alle DGR	Eventuali trasferimenti nell'ambito del budget flessibile (+/-)	CONSUNTIVO 2013	CONSUNTIVO 2012	Scostamento Consuntivo 2013 / Consuntivo 2012	%	Fuori Regione
AV3	ZT 9	CORI	LABORATORI ANALI	0505060103	Acquisti di prestazioni di assistenza specialistica da privati vs residenti extraregione	80			230	82	148	181,5%	FR
AV3	ZT 9	GAMMA	LABORATORI ANALI	0505060103	Acquisti di prestazioni di assistenza specialistica da privati vs residenti extraregione	116			6	118	- 112	-94,5%	FR
AV3	ZT 9	PRO AVIS	LABORATORI ANALI	0505060103	Acquisti di prestazioni di assistenza specialistica da privati vs residenti extraregione	1.250			1.056	1.275	- 219	-17,2%	FR
AV3	ZT 9	VILLA SALUS	PRESIDI DI RIABILIT	0505060103	Acquisti di prestazioni di assistenza specialistica da privati vs residenti extraregione	2.895			2.371	2.954	- 583	-19,7%	FR
AV3	ZT 9	DR. CARLO MOCCHEGIANI	LABORATORI ANALI	0505060103	Acquisti di prestazioni di assistenza specialistica da privati vs residenti extraregione	-			-	-	-	0,0%	FR
AV3	ZT 9	FISIOSPORT SRL	PRESIDI DI RIABILIT	0505060103	Acquisti di prestazioni di assistenza specialistica da privati vs residenti extraregione	131			971	134	837	625,1%	FR
AV3	ZT 9	IST. DI RIABILITAZIONE S. STEFANO (MC - Tolentino)	ISTITUTI DI RIABILIT	0505060103	Acquisti di prestazioni di assistenza specialistica da privati vs residenti extraregione	391			91	399	- 308	-77,2%	FR
AV3	ZT 9	A.S.S.M.	SPECIALISTICA AMB	0505060103	Acquisti di prestazioni di assistenza specialistica da privati vs residenti extraregione	872			423	890	- 467	-52,5%	FR
AV3	ZT 9	A.S.S.M.	SPECIALISTICA AMB	0505060103	Acquisti di prestazioni di assistenza specialistica da privati vs residenti extraregione	25			26	26	-	0,0%	FR
AV3	ZT 9	CROCE BIANCA	SPECIALISTICA AMB	0505060103	Acquisti di prestazioni di assistenza specialistica da privati vs residenti extraregione	-	210		270	-	270	0,0%	FR
AV3	ZT 9	Caradel srl	SPECIALISTICA AMB	0505060103	Acquisti di prestazioni di assistenza specialistica da privati vs residenti extraregione	116			602	118	484	409,5%	FR
AV3	ZT 9	PARS COOPERATIVA SOCIALE ARL ONLUS PIO CA	STRUTTURE RESIDENZIALI	0505080103	Acquisti di prestazioni di assistenza territoriale ambulatoriale alle persone dipendenti da sostanze stupefacenti, psicotrope o da alcool		15.059		-	15.059	- 15.059	-100,0%	
AV3	ZT 9	ASSOCIAZIONE GLATAD ONLUS	STRUTTURE RESIDENZIALI	0505080103	Acquisti di prestazioni di assistenza territoriale ambulatoriale alle persone dipendenti da sostanze stupefacenti, psicotrope o da alcool				9.185		9.185	0,0%	
AV3	ZT 9	IST. DI RIABILITAZIONE S. STEFANO (MC - Tolentino)	ISTITUTI DI RIABILITAZIONE	0505080111	Acquisti di prestazioni di assistenza territoriale ambulatoriale riabilitativa ex art. 26 Legge 833/78	1.522.025		50.961	1.572.986	1.587.480	- 14.493	-0,9%	
AV3	ZT 9	IST. DI RIABILITAZIONE S. STEFANO (MC - Tolentino) Progetto cronicità e NUMA	ISTITUTI DI RIABILITAZIONE	0505080111	Acquisti di prestazioni di assistenza territoriale ambulatoriale riabilitativa ex art. 26 Legge 833/78			52.672	52.672		52.672	0,0%	
AV3	ZT 9	ANFFAS MACERATA	ISTITUTI DI RIABILITAZIONE	0505080111	Acquisti di prestazioni di assistenza territoriale ambulatoriale riabilitativa ex art. 26 Legge 833/78	886.724		127.875	1.014.600	1.041.777	- 27.178	-2,6%	
AV3	ZT 9	PRESIDI DI RIABILITAZIONE VARI	PRESIDI DI RIABILITAZIONE	0505080111	Acquisti di prestazioni di assistenza territoriale ambulatoriale riabilitativa ex art. 26 Legge 833/78			338.485	26.806	10.878	15.929	146,4%	
AV3	ZT 9	ASSOCIAZIONE GLATAD ONLUS	STRUTTURE SEMIRESIDENZIALI	0505090101	Acquisti di prestazioni di assistenza semi-residenziale alle persone dipendenti da sostanze stupefacenti, psicotrope o da alcool						-	0,0%	
AV3	ZT 9	ANFFAS MACERATA	ISTITUTI DI RIABILIT	0505090109	Acquisti di prestazioni di assistenza semi-residenziale riabilitativa ex art. 26 Legge 833/78	763.675			763.675	763.675	-	0,0%	

Area Vasta	ex Zona	Denominazione Struttura erogante l'attività	Tipologia di Struttura prevalente	Codice CE	Descrizione CE	Tetto definito da DGR o da Determina ASUR 2013	Eventuali accordi integrativi aziendali rispetto alle DGR	Eventuali trasferimenti nell'ambito del budget flessibile (+/-)	CONSUNTIVO 2013	CONSUNTIVO 2012	Scostamento Consuntivo 2013 / Consuntivo 2012	%	Fuori Regione
AV3	ZT 9	PARS COOPERATIVA SOCIALE ARL ONLUS PIO CAROSI	STRUTTURE RESID	0505100101	Acquisti di prestazioni di assistenza residenziale alle persone dipendenti da sostanze stupefacenti, psicotrope o da alcool	635.000			159.397	523.596	- 364.199	-69,6%	
AV3	ZT 9	CENTRO DI SOLIDARIETA'DON MILANI L.	STRUTTURE RESID	0505100101	Acquisti di prestazioni di assistenza residenziale alle persone dipendenti da sostanze stupefacenti, psicotrope o da alcool	25.000			7.323	10.275	- 2.952	-28,7%	
AV3	ZT 9	COMUNITA'PAPA GIOVANNI XXIII A.R.L.	STRUTTURE RESID	0505100101	Acquisti di prestazioni di assistenza residenziale alle persone dipendenti da sostanze stupefacenti, psicotrope o da alcool	32.500			20.783	20.840	- 57	-0,3%	
AV3	ZT 9	SOCIETA' COOPERATIVA SOCIALE ONLUS - NUOVA RICERCA AGENZIA RES COOP. ARL	STRUTTURE RESID	0505100101	Acquisti di prestazioni di assistenza residenziale alle persone dipendenti da sostanze stupefacenti, psicotrope o da alcool	35.000			-	22.256	- 22.256	-100,0%	
AV3	ZT 9	ASS.NE VOLONTARIATO PROGETTO VITA	SPECIALISTICA AMB	0505100101	Acquisti di prestazioni di assistenza residenziale alle persone dipendenti da sostanze stupefacenti, psicotrope o da alcool	75.244			-	5.955	- 5.955	-100,0%	
AV3	ZT 9	DIANOVA	STRUTTURE RESIDENZIALI	0505100101	Acquisti di prestazioni di assistenza residenziale alle persone dipendenti da sostanze stupefacenti, psicotrope o da alcool				34.522		34.522	0,0%	
AV3	ZT 9	OIKOS	STRUTTURE RESIDENZIALI	0505100101	Acquisti di prestazioni di assistenza residenziale alle persone dipendenti da sostanze stupefacenti, psicotrope o da alcool				63.079		63.079	0,0%	
AV3	ZT 9	IRS AURORA	STRUTTURE RESIDENZIALI	0505100101	Acquisti di prestazioni di assistenza residenziale alle persone dipendenti da sostanze stupefacenti, psicotrope o da alcool				18.253		18.253	0,0%	
AV3	ZT 9	AMA AQUILONE	STRUTTURE RESIDENZIALI	0505100101	Acquisti di prestazioni di assistenza residenziale alle persone dipendenti da sostanze stupefacenti, psicotrope o da alcool				79.556		79.556	0,0%	
AV3	ZT 9	LA SPERANZA	STRUTTURE RESIDENZIALI	0505100101	Acquisti di prestazioni di assistenza residenziale alle persone dipendenti da sostanze stupefacenti, psicotrope o da alcool				16.458		16.458	0,0%	
AV3	ZT 9	S.PATRIGNANO	STRUTTURE RESIDENZIALI	0505100101	Acquisti di prestazioni di assistenza residenziale alle persone dipendenti da sostanze stupefacenti, psicotrope o da alcool				2.726		2.726	0,0%	
AV3	ZT 9	A.CHIARAVALLE	STRUTTURE RESIDENZIALI	0505100101	Acquisti di prestazioni di assistenza residenziale alle persone dipendenti da sostanze stupefacenti, psicotrope o da alcool				-		-	0,0%	
AV3	ZT 9	L'IMPREVISTO	STRUTTURE VARIE	0505100101	Acquisti di prestazioni di assistenza residenziale alle persone dipendenti da sostanze stupefacenti, psicotrope o da alcool				2.714		2.714	0,0%	
AV3	ZT 9	ICOS SOC. COOP. S./ COMARS	STRUTTURE RESID	0505100103	Acquisti di prestazioni di assistenza residenziale alle persone con infezione da HIV		91.000		43.164	46.743	- 3.579	-7,7%	
AV3	ZT 9	UTOPIA SOC. COOPERATIVA SOCIALE	STRUTTURE RESID	0505100105	Acquisti di prestazioni di assistenza residenziale alle persone con disabilità psichiche		95.000		-	1.518	- 1.518	-100,0%	
AV3	ZT 9	Solaria srl	STRUTTURE RESID	0505100105	Acquisti di prestazioni di assistenza residenziale alle persone con disabilità psichiche		58.500		25.119	25.188	- 69	-0,3%	
AV3	ZT 9	COMUNITA' DI PSICOTERAPIA E LAVORO - LAHUEN SAS	STRUTTURE RESID	0505100105	Acquisti di prestazioni di assistenza residenziale alle persone con disabilità psichiche				32.737	33.328	- 590	-1,8%	
AV3	ZT 9	FRANCONI ADRIANO	STRUTTURE RESID	0505100105	Acquisti di prestazioni di assistenza residenziale alle persone con disabilità psichiche				14.484	15.724	- 1.240	-7,9%	
AV3	ZT 9	gesti-Var	STRUTTURE VARIE	0505100105	Acquisti di prestazioni di assistenza residenziale alle persone con disabilità psichiche				26.912		26.912	0,0%	

Area Vasta	ex Zona	Denominazione Struttura erogante l'attività	Tipologia di Struttura prevalente	Codice CE	Descrizione CE	Tetto definito da DGR o da Determina ASUR 2013	Eventuali accordi integrativi aziendali rispetto alle DGR	Eventuali trasferimenti nell'ambito del budget flessibile (+/-)	CONSUNTIVO 2013	CONSUNTIVO 2012	Scostamento Consuntivo 2013 / Consuntivo 2012	%	Fuori Regione
AV3	ZT 9	Gruppo famiglia	STRUTTURE RESIDENZIALI	0505100105	Acquisti di prestazioni di assistenza residenziale alle persone con disabilità psichiche				-		-	0,0%	
AV3	ZT 9	SERENITY HOUSE	STRUTTURE RESIDENZIALI	0505100105	Acquisti di prestazioni di assistenza residenziale alle persone con disabilità psichiche				24.701		24.701	0,0%	
AV3	ZT 9	SOCIETÀ COOP SOCIALE ONLUS NUOVA RICERCA	STRUTTURE RESIDENZIALI	0505100105	Acquisti di prestazioni di assistenza residenziale alle persone con disabilità psichiche				37.201		37.201	0,0%	
AV3	ZT 9	CARLO POMA	STRUTTURE RESIDENZIALI	0505100105	Acquisti di prestazioni di assistenza residenziale alle persone con disabilità psichiche		38.000		581	2.517	- 1.935	-76,9%	
AV3	ZT 9	ICOS SOC. COOP. SOCIALE AR.L	STRUTTURE RESIDENZIALI	0505100105	Acquisti di prestazioni di assistenza residenziale alle persone con disabilità psichiche				3.777		3.777	0,0%	
AV3	ZT 9	PARS	STRUTTURE RESIDENZIALI	0505100105	Acquisti di prestazioni di assistenza residenziale alle persone con disabilità psichiche				4.483		4.483	0,0%	
AV3	ZT 9	ATENA MONTECERIGNONE	STRUTTURE RESIDENZIALI	0505100105	Acquisti di prestazioni di assistenza residenziale alle persone con disabilità psichiche				25.104		25.104	0,0%	
AV3	ZT 9	ANFFAS MACERATA	ISTITUTI DI RIABILITAZIONE	0505100107	Acquisti di prestazioni di assistenza residenziale alle persone anziane e disabili		175.000		101.955	100.241	1.714	1,7%	
AV3	ZT 9	ASS COOP SOCIETÀ COOPERATIVA SOCIALE ONLUS	STRUTTURE RESIDENZIALI	0505100107	Acquisti di prestazioni di assistenza residenziale alle persone anziane e disabili		65.000		-	-	-	0,0%	
AV3	ZT 9	STRUTTURE RESIDENZIALI VARIE	STRUTTURE RESIDENZIALI	0505100107	Acquisti di prestazioni di assistenza residenziale alle persone anziane e disabili		25.000		-	-	-	0,0%	
AV3	ZT 9	PARS	STRUTTURE RESIDENZIALI	0505100107	Acquisti di prestazioni di assistenza residenziale alle persone anziane e disabili				61.402	62.150	- 749	-1,2%	
AV3	ZT 9	OPERA PIA BERGALUCCI ISTITUTO MEDICO PSICO PEDAGOGICO	STRUTTURE RESIDENZIALI	0505100107	Acquisti di prestazioni di assistenza residenziale alle persone anziane e disabili		20.000		15.573	15.660	- 87	-0,6%	
AV3	ZT 9	CENTRO SOCIO-RIABILITATIVO ED EDUCATIVO "VILLA NAZARENA"	STRUTTURE RESIDENZIALI	0505100107	Acquisti di prestazioni di assistenza residenziale alle persone anziane e disabili				32.957	44.173	- 11.215	-25,4%	
AV3	ZT 9	SANATRIX GESTIONARI SRL - CASA DI CURA VILLA DEI PINI	STRUTTURE RESIDENZIALI	0505100107	Acquisti di prestazioni di assistenza residenziale alle persone anziane e disabili				-	4.934	- 4.934	-100,0%	
AV3	ZT 9	SOCIETÀ COOPERATIVA SOCIALE ONLUS - NUOVA RICERCA AGENZIA RES COOP. ARL	STRUTTURE RESIDENZIALI	0505100107	Acquisti di prestazioni di assistenza residenziale alle persone anziane e disabili				-	3.224	- 3.224	-100,0%	
AV3	ZT 9	ASSIST.NELLE CASE DI RIPOSO "RESID. PROTETTE"	STRUTTURE RESIDENZIALI	0505100107	Acquisti di prestazioni di assistenza residenziale alle persone anziane e disabili	3.571.291			3.839.198		3.839.198	0,0%	
AV3	ZT 9	Glatad	PRESIDI DI RIABILITAZIONE	0505100109	Acquisti di prestazioni di assistenza residenziale riabilitativa ex art. 26 Legge 833/78		15.500		-		-	0,0%	
AV3	ZT 9	Comunità per Minori " Il Maestrale"	PRESIDI DI RIABILITAZIONE	0505100109	Acquisti di prestazioni di assistenza residenziale riabilitativa ex art. 26 Legge 833/78		21.000		-		-	0,0%	
AV3	ZT 9	UTOPIA SOC. COOPERATIVA SOCIALE	PRESIDI DI RIABILITAZIONE	0505100109	Acquisti di prestazioni di assistenza residenziale riabilitativa ex art. 26 Legge 833/78				54.639		54.639	0,0%	

Area Vasta	ex Zona	Denominazione Struttura erogante l'attività	Tipologia di Struttura prevalente	Codice CE	Descrizione CE	Tetto definito da DGR o da Determina ASUR 2013	Eventuali accordi integrativi aziendali rispetto alle DGR	Eventuali trasferimenti nell'ambito del budget flessibile (+/-)	CONSUNTIVO 2013	CONSUNTIVO 2012	Scostamento Consuntivo 2013 / Consuntivo 2012	%	Fuori Regione
AV3	ZT 9	Aosta servizi	PRESIDI DI RIABILIT	0505100109	Acquisti di prestazioni di assistenza residenziale riabilitativa ex art. 26 Legge 833/78				36.720		36.720	0,0%	
AV3	ZT 9	OPERA PIA BERGALUCCI ISTITUTO MEDICO PSICO	PRESIDI DI RIABILIT	0505100109	Acquisti di prestazioni di assistenza residenziale riabilitativa ex art. 26 Legge 833/78				15.313	15.877	- 564	-3,6%	
AV3	ZT 9	SOCIETA' COOPERARIVA SOCIALE ONLUS - NUOVA	PRESIDI DI RIABILIT	0505100109	Acquisti di prestazioni di assistenza residenziale riabilitativa ex art. 26 Legge 833/78				-	1.248	- 1.248	-100,0%	
AV3	ZT 9	CASA DI CURA ABANO TERME POLISPECIALISTICA E TERMALE SPA-Villa Pini d'Abruzzo (inserimento concluso)	PRESIDI DI RIABILIT	0505100109	Acquisti di prestazioni di assistenza residenziale riabilitativa ex art. 26 Legge 833/78				12.490	12.282	208	1,7%	
AV3	ZT 9	Fondazione Don Carlo Gnocchi	PRESIDI DI RIABILIT	0505100109	Acquisti di prestazioni di assistenza residenziale riabilitativa ex art. 26 Legge 833/78				2.882		2.882	0,0%	
AV3	ZT 9	Inail Budrio	PRESIDI DI RIABILIT	0505100109	Acquisti di prestazioni di assistenza residenziale riabilitativa ex art. 26 Legge 833/78				7.162		7.162	0,0%	
AV3	ZT 9	Comunità per Minori " Il Maestrale"	PRESIDI DI RIABILIT	0505100109	Acquisti di prestazioni di assistenza residenziale riabilitativa ex art. 26 Legge 833/78		21.000		-	18.854	- 18.854	-100,0%	
AV3	ZT 9	VILLA MIRALAGO	PRESIDI DI RIABILIT	0505100109	Acquisti di prestazioni di assistenza residenziale riabilitativa ex art. 26 Legge 833/78				-	25.956	- 25.956	-100,0%	
AV3	ZT 9	ISTITUTO DI RIABILITAZIONE S. STEFANO SRL	PRESIDI DI RIABILIT	0505100109	Acquisti di prestazioni di assistenza residenziale riabilitativa ex art. 26 Legge 833/78		120.000		-	1.646	- 1.646	-100,0%	
AV3	ZT 9	PARS "PIO CAROSI" COOPERATIVA SOCIALE ONLUS	PRESIDI DI RIABILIT	0505100109	Acquisti di prestazioni di assistenza residenziale riabilitativa ex art. 26 Legge 833/78		15.500		-	125	- 125	-100,0%	
AV3	ZT 9	SANATRIX GESTIONI SRL - CASA DI CURA VILLA DEI PINI	PRESIDI DI RIABILIT	0505100109	Acquisti di prestazioni di assistenza residenziale riabilitativa ex art. 26 Legge 833/78				-	12.088	- 12.088	-100,0%	
AV3	ZT 9	FONDAZIONE PAPA PAOLO VI	PRESIDI DI RIABILIT	0505100109	Acquisti di prestazioni di assistenza residenziale riabilitativa ex art. 26 Legge 833/78				-	2.882	- 2.882	-100,0%	
AV3	ZT 9	Terme Santa Lucia	STRUTTURE VARIE	0505110101	Acquisti di prestazioni di assistenza termale	629.920			629.919	629.920	- 1	0,0%	
AV3	ZT 9	Terme di Sarnano	STRUTTURE VARIE	0505110101	Acquisti di prestazioni di assistenza termale	458.320			458.320	458.320	- 0	0,0%	
AV3	ZT 9	TERME SANTA LUCIA	STRUTTURE VARIE	0505110103	Acquisti di prestazioni di assistenza termale da privati vs residenti extraregione				11.965	12.209	- 244	-2,0%	FR
AV3	ZT 9	TERME DI SARNANO	STRUTTURE VARIE	0505110103	Acquisti di prestazioni di assistenza termale da privati vs residenti extraregione				42.234	48.958	- 6.724	-13,7%	FR
AV3	ZT 10	STUDIO LAB BIEMME DI BRAVETTI ALFIO	LABORATORI ANALISI	0505060101	Acquisti di prestazioni di assistenza specialistica	131.049			135.819	45.126	90.693	201,0%	
AV3	ZT 10	CENTRO DIAGNOSTICO CITTA' DI MATELICA	LABORATORI ANALISI	0505060101	Acquisti di prestazioni di assistenza specialistica	84.898			91.204	89.935	1.268	1,4%	
AV3	ZT 10	LAB.BIEMME- CENTRO DIAGNOSTICO DI MATELICA	STRUTTURE RESIDENZIALI	0505060101	Acquisti di prestazioni di assistenza specialistica				-	89.677	- 89.677	-100,0%	

Area Vasta	ex Zona	Denominazione Struttura erogante l'attività	Tipologia di Struttura prevalente	Codice CE	Descrizione CE	Tetto definito da DGR o da Determina ASUR 2013	Eventuali accordi integrativi aziendali rispetto alle DGR	Eventuali trasferimenti nell'ambito del budget flessibile (+/-)	CONSUNTIVO 2013	CONSUNTIVO 2012	Scostamento Consuntivo 2013 / Consuntivo 2012	%	Fuori Regione	
AV3	ZT 10	Iperbarica Adriatica	SPECIALISTICA AMBULATORIALE	0505060101	Acquisti di prestazioni di assistenza specialistica				-	2.850	-	2.850	-100,0%	
AV3	ZT 10	LAB.BIEMME- CENTRO DIAGNOSTICO DI MATELICA	STRUTTURE RESIDENZIALI	0505060103	Acquisti di prestazioni di assistenza specialistica da privati vs residenti extraregione				2.361			2.361	0,0%	FR
AV3	ZT 10	CENTRO DIAGNOSTICO CITTA' DI MATELICA	STRUTTURE RESIDENZIALI	0505060103	Acquisti di prestazioni di assistenza specialistica da privati vs residenti extraregione				863			863	0,0%	FR
AV3	ZT 9	LABORATORI VARI - note credito per mob attiva programmata	STRUTTURE RESIDENZIALI	0505060103	Acquisti di prestazioni di assistenza specialistica da privati vs residenti extraregione				-	2.189	-	2.189	0,0%	FR
AV3	ZT 10	IST. DI RIABILITAZIONE S. STEFANO (Camerino - Matelica)	ISTITUTI DI RIABILITAZIONE	0505080111	Acquisti di prestazioni di assistenza territoriale ambulatoriale riabilitativa ex art. 26 Legge 833/78	893.203		34.433	927.636	893.212	34.424	3,9%		
AV3	ZT 10	IST. DI RIABILITAZIONE S. STEFANO (Camerino - Matelica)	ISTITUTI DI RIABILITAZIONE	0505080111	Acquisti di prestazioni di assistenza territoriale ambulatoriale riabilitativa ex art. 26 Legge 833/78				-	1.281	-	1.281	-100,0%	
AV3	ZT 9	STRUTTURE SPECIALISTICHE AMBULATORIALI VARIE (CEPIM-FONDAZIONE PAPA PAOLO VI	SPECIALISTICA AMBULATORIALE	0505080111	Acquisti di prestazioni di assistenza territoriale ambulatoriale riabilitativa ex art. 26 Legge 833/78				1.116	284	832	292,4%		
AV3	ZT 10	Opera Pia Miliani San Severino	STRUTTURE RESIDENZIALI	0505100101	Acquisti di prestazioni di assistenza residenziale alle persone dipendenti da sostanze stupefacenti, psicotrope o da alcool		671.387		63.288	539.463	-	476.175	-88,3%	
AV3	ZT 10	C.e. PARS	STRUTTURE RESIDENZIALI	0505100101	Acquisti di prestazioni di assistenza residenziale alle persone dipendenti da sostanze stupefacenti, psicotrope o da alcool		143		71.955	-	71.955	0,0%		
AV3	ZT 10	Coop.Soc. Lella 2001	STRUTTURE RESIDENZIALI	0505100101	Acquisti di prestazioni di assistenza residenziale alle persone dipendenti da sostanze stupefacenti, psicotrope o da alcool		10.582		-	-	-	0,0%		
AV3	ZT 10	C.A.S.T. ASSISI ONLUS	STRUTTURE RESIDENZIALI	0505100101	Acquisti di prestazioni di assistenza residenziale alle persone dipendenti da sostanze stupefacenti, psicotrope o da alcool		35.098		7.174	17.769	-	10.595	-59,6%	
AV3	ZT 10	DIANOVA	STRUTTURE RESIDENZIALI	0505100101	Acquisti di prestazioni di assistenza residenziale alle persone dipendenti da sostanze stupefacenti, psicotrope o da alcool				6.409		6.409	0,0%		
AV3	ZT 10	IRS AURORA	STRUTTURE RESIDENZIALI	0505100101	Acquisti di prestazioni di assistenza residenziale alle persone dipendenti da sostanze stupefacenti, psicotrope o da alcool				24.945		24.945	0,0%		
AV3	ZT 10	ICOS	STRUTTURE RESIDENZIALI	0505100101	Acquisti di prestazioni di assistenza residenziale alle persone dipendenti da sostanze stupefacenti, psicotrope o da alcool		65.591		28.657	67.343	-	38.686	-57,4%	
AV3	ZT 10	C.S.S. Coop. Serv.Sanit. - COMARS	STRUTTURE RESIDENZIALI	0505100101	Acquisti di prestazioni di assistenza residenziale alle persone dipendenti da sostanze stupefacenti, psicotrope o da alcool		6.418		21.255	-	21.255	0,0%		
AV3	ZT 10	OIKOS	STRUTTURE RESIDENZIALI	0505100101	Acquisti di prestazioni di assistenza residenziale alle persone dipendenti da sostanze stupefacenti, psicotrope o da alcool				53.663	-	53.663	0,0%		
AV3	ZT 10	Coop.Soc. Cento Fiori Rimini	STRUTTURE RESIDENZIALI	0505100101	Acquisti di prestazioni di assistenza residenziale alle persone dipendenti da sostanze stupefacenti, psicotrope o da alcool		21.664		-	-	-	0,0%		
AV3	ZT 10	COMUNITA' TERAPEUTICA LA TEMPESTA	STRUTTURE RESIDENZIALI	0505100101	Acquisti di prestazioni di assistenza residenziale alle persone dipendenti da sostanze stupefacenti, psicotrope o da alcool				-	2.930	-	2.930	-100,0%	
AV3	ZT 10	ATENA S.R.L.	STRUTTURE RESIDENZIALI	0505100101	Acquisti di prestazioni di assistenza residenziale alle persone dipendenti da sostanze stupefacenti, psicotrope o da alcool				-	18.975	-	18.975	-100,0%	

Area Vasta	ex Zona	Denominazione Struttura erogante l'attività	Tipologia di Struttura prevalente	Codice CE	Descrizione CE	Tetto definito da DGR o da Determina ASUR 2013	Eventuali accordi integrativi aziendali rispetto alle DGR	Eventuali trasferimenti nell'ambito del budget flessibile (+/-)	CONSUNTIVO 2013	CONSUNTIVO 2012	Scostamento Consuntivo 2013 / Consuntivo 2012	%	Fuori Regione
AV3	ZT 10	Casa Riposo Gagliole	STRUTTURE RESIDENZIALI	0505100105	Acquisti di prestazioni di assistenza residenziale alle persone con disabilità psichiche		240.462		180.347	200.347	- 20.000	-10,0%	
AV3	ZT 10	Comune Castel Sant'Angelo	STRUTTURE RESIDENZIALI	0505100105	Acquisti di prestazioni di assistenza residenziale alle persone con disabilità psichiche				5.760	5.760	-	0,0%	
AV3	ZT 10	Coos Marche Ancona	STRUTTURE RESIDENZIALI	0505100105	Acquisti di prestazioni di assistenza residenziale alle persone con disabilità psichiche		13.869		-	7.369	- 7.369	-100,0%	
AV3	ZT 10	Ass.COOP Ancona	STRUTTURE RESIDENZIALI	0505100105	Acquisti di prestazioni di assistenza residenziale alle persone con disabilità psichiche		123.243		90.650	76.417	14.232	18,6%	
AV3	ZT 10	C.e. PARS	STRUTTURE RESIDENZIALI	0505100105	Acquisti di prestazioni di assistenza residenziale alle persone con disabilità psichiche				9.519		9.519	0,0%	
AV3	ZT 10	Coos Marche Ancona	STRUTTURE RESIDENZIALI	0505100105	Acquisti di prestazioni di assistenza residenziale alle persone con disabilità psichiche		105.305		94.259	104.903	- 10.644	-10,1%	
AV3	ZT 10	Comunità Terap.ATENA Montecerignone	STRUTTURE RESIDENZIALI	0505100105	Acquisti di prestazioni di assistenza residenziale alle persone con disabilità psichiche		23.412		55.983	40.806	15.177	37,2%	
AV3	ZT 10	Serenity House	STRUTTURE RESIDENZIALI	0505100105	Acquisti di prestazioni di assistenza residenziale alle persone con disabilità psichiche		18.964		46.667	20.206	26.460	131,0%	
AV3	ZT 10	Ass.COOP Ancona	STRUTTURE RESIDENZIALI	0505100105	Acquisti di prestazioni di assistenza residenziale alle persone con disabilità psichiche				-	15.598	- 15.598	-100,0%	
AV3	ZT 10	Comune di Esanatoglia	STRUTTURE RESIDENZIALI	0505100105	Acquisti di prestazioni di assistenza residenziale alle persone con disabilità psichiche				7.290	5.690	1.600	28,1%	
AV3	ZT 10	Coop.Soc. Cento Fiori Rimini	STRUTTURE RESIDENZIALI	0505100105	Acquisti di prestazioni di assistenza residenziale alle persone con disabilità psichiche		17.172		-	-	-	0,0%	
AV3	ZT 10	MAIEUSIS C.PSICOT.	STRUTTURE RESIDENZIALI	0505100105	Acquisti di prestazioni di assistenza residenziale alle persone con disabilità psichiche		3.276		-	-	-	0,0%	
AV3	ZT 10	VILLA OASI RSM	STRUTTURE RESIDENZIALI	0505100105	Acquisti di prestazioni di assistenza residenziale alle persone con disabilità psichiche		21.170		-	4.698	- 4.698	-100,0%	
AV3	ZT 10	Aosta servizi	STRUTTURE RESIDENZIALI	0505100105	Acquisti di prestazioni di assistenza residenziale alle persone con disabilità psichiche				73.217	-	73.217	0,0%	
AV3	ZT 10	ASSOCIAZIONE GRUPPO FAMIGLIA COMUNITA'RESIDENZ.SALUTE MENT.	STRUTTURE RESIDENZIALI	0505100105	Acquisti di prestazioni di assistenza residenziale alle persone con disabilità psichiche		31.719		8.439	30.929	- 22.490	-72,7%	
AV3	ZT 10	PUNTOSERVICE SOC.COOP.SOC. A R.L.	STRUTTURE RESIDENZIALI	0505100105	Acquisti di prestazioni di assistenza residenziale alle persone con disabilità psichiche		7.426		8.020	8.011	9	0,1%	
AV3	ZT 10	Casa Madonna della Rose	STRUTTURE RESIDENZIALI	0505100105	Acquisti di prestazioni di assistenza residenziale alle persone con disabilità psichiche		6.228		5.400	32.377	- 26.977	-83,3%	
AV3	ZT 10	STRUTTURE VARIE	STRUTTURE RESIDENZIALI	0505100105	Acquisti di prestazioni di assistenza residenziale alle persone con disabilità psichiche				- 9.076	-	9.076	0,0%	
AV3	ZT 10	STRUTTURE VARIE	STRUTTURE RESIDENZIALI	0505100107	Acquisti di prestazioni di assistenza residenziale alle persone anziane e disabili		4.169		-	-	-	0,0%	

Area Vasta	ex Zona	Denominazione Struttura erogante l'attività	Tipologia di Struttura prevalente	Codice CE	Descrizione CE	Tetto definito da DGR o da Determina ASUR 2013	Eventuali accordi integrativi aziendali rispetto alle DGR	Eventuali trasferimenti nell'ambito del budget flessibile (+/-)	CONSUNTIVO 2013	CONSUNTIVO 2012	Scostamento Consuntivo 2013 / Consuntivo 2012	%	Fuori Regione
AV3	ZT 10	ATENA S.R.L.	STRUTTURE RESIDENZIALI	0505100107	Acquisti di prestazioni di assistenza residenziale alle persone anziane e disabili		25.760		25.573	24.998	575	2,3%	
AV3	ZT 10	CONSORZIO COOPERATIVE SOC. COSER FABRIANO ONLUS SOC.COOP.	STRUTTURE RESIDENZIALI	0505100107	Acquisti di prestazioni di assistenza residenziale alle persone anziane e disabili		470		-	16.604	- 16.604	-100,0%	
AV3	ZT 10	OASIAVEMAR	STRUTTURE RESIDENZIALI	0505100107	Acquisti di prestazioni di assistenza residenziale alle persone anziane e disabili		571		6.011	3.858	2.153	55,8%	
AV3	ZT 10	PARS	STRUTTURE RESIDENZIALI	0505100107	Acquisti di prestazioni di assistenza residenziale alle persone anziane e disabili				10.651	83.162	- 72.512	-87,2%	
AV3	ZT 10	Villa dei Pini	STRUTTURE RESIDENZIALI	0505100107	Acquisti di prestazioni di assistenza residenziale alle persone anziane e disabili				-	5.406	- 5.406	-100,0%	
AV3	ZT 10	RESIDENZE PROTETTE	STRUTTURE RESIDENZIALI	0505100107	Acquisti di prestazioni di assistenza residenziale alle persone anziane e disabili	2.769.708			2.889.252	-	2.889.252	0,0%	
AV3	ZT 10	Aosta servizi	PRESIDI DI RIABILITAZIONE	0505100109	Acquisti di prestazioni di assistenza residenziale riabilitativa ex art. 26 Legge 833/78				6.615	52.229	- 45.614	-87,3%	
AV4	ZT 11	Casa di Cura Villa Verde	CASE DI CURA MULTISPECIALISTI CHE	0505010101	Acquisti di prestazioni di ricovero	4.445.795			4.445.842	4.470.539	- 24.697	-0,6%	
AV4	ZT 11	Casa di Cura Villa Verde	CASE DI CURA MULTISPECIALISTI CHE	0505010103	Acquisti di prestazioni di ricovero da privati vs residenti extraregione	1.682.618			1.682.618	1.805.433	- 122.815	-6,8%	FR
AV4	ZT 11	Ars Sana	LABORATORI ANALISI	0505060101	Acquisti di prestazioni di assistenza specialistica	175.076			175.099	175.960	- 861	-0,5%	
AV4	ZT 11	Casa di Cura Villa Verde	CASE DI CURA MULTISPECIALISTI CHE	0505060101	Acquisti di prestazioni di assistenza specialistica	547.119			547.255	605.439	- 58.184	-9,6%	
AV4	ZT 11	CENTRO IPERBARICO SRL	SPECIALISTICA AMBULATORIALE	0505060101	Acquisti di prestazioni di assistenza specialistica				4.066		4.066	0,0%	
AV4	ZT 11	Emotest	LABORATORI ANALISI	0505060101	Acquisti di prestazioni di assistenza specialistica	184.116			184.139	185.046	- 907	-0,5%	
AV4	ZT 11	grisostomi	SPECIALISTICA AMBULATORIALE	0505060101	Acquisti di prestazioni di assistenza specialistica	12.272			11.949	12.068	- 119	-1,0%	
AV4	ZT 11	IPERBARICA ADRIATICA S.R.L.	SPECIALISTICA AMBULATORIALE	0505060101	Acquisti di prestazioni di assistenza specialistica				13.911	9.508	4.403	46,3%	
AV4	ZT 11	Kinesan	PRESIDI DI RIABILITAZIONE	0505060101	Acquisti di prestazioni di assistenza specialistica	9.900			9.849	9.950	- 101	-1,0%	
AV4	ZT 11	misure anticrisi laboratorio analisi	SPECIALISTICA AMBULATORIALE	0505060101	Acquisti di prestazioni di assistenza specialistica				19.399		19.399	0,0%	
AV4	ZT 11	S.giuliano	PRESIDI DI RIABILITAZIONE	0505060101	Acquisti di prestazioni di assistenza specialistica	13.860			13.866	13.930	- 64	-0,5%	
AV4	ZT 11	S.Serafino	LABORATORI ANALISI	0505060101	Acquisti di prestazioni di assistenza specialistica	56.644			56.644	56.930	- 286	-0,5%	

Area Vasta	ex Zona	Denominazione Struttura erogante l'attività	Tipologia di Struttura prevalente	Codice CE	Descrizione CE	Tetto definito da DGR o da Determina ASUR 2013	Eventuali accordi integrativi aziendali rispetto alle DGR	Eventuali trasferimenti nell'ambito del budget flessibile (+/-)	CONSUNTIVO 2013	CONSUNTIVO 2012	Scostamento Consuntivo 2013 / Consuntivo 2012	%	Fuori Regione
AV4	ZT 11	SALUS SNC	LABORATORI ANALISI	0505060101	Acquisti di prestazioni di assistenza specialistica	104.401			104.424	104.929	- 505	-0,5%	
AV4	ZT 11	San Giorgio	LABORATORI ANALISI	0505060101	Acquisti di prestazioni di assistenza specialistica	186.825			186.848	187.768	- 920	-0,5%	
AV4	ZT 11	Serroni	LABORATORI ANALISI	0505060101	Acquisti di prestazioni di assistenza specialistica	127.401			127.422	128.045	- 623	-0,5%	
AV4	ZT 11	STRUTTURE SPECIALISTICHE AMBULATORIALI VARIE	SPECIALISTICA AMBULATORIALE	0505060101	Acquisti di prestazioni di assistenza specialistica	12.733			348	2.274	- 1.926	-84,7%	
AV4	ZT 11	Ars Sana	LABORATORI ANALISI	0505060103	Acquisti di prestazioni di assistenza specialistica da privati vs residenti extraregione	675			178		178	0,0%	FR
AV4	ZT 11	Casa di Cura Villa Verde	CASE DI CURA MULTISPECIALISTI CHE	0505060103	Acquisti di prestazioni di assistenza specialistica da privati vs residenti extraregione	65.238			65.238	279.252	- 214.014	-76,6%	FR
AV4	ZT 11	Emotest	LABORATORI ANALISI	0505060103	Acquisti di prestazioni di assistenza specialistica da privati vs residenti extraregione	3.413			1.770		1.770	0,0%	FR
AV4	ZT 11	S.Serafino	LABORATORI ANALISI	0505060103	Acquisti di prestazioni di assistenza specialistica da privati vs residenti extraregione	27			67		67	0,0%	FR
AV4	ZT 11	SALUS SNC	LABORATORI ANALISI	0505060103	Acquisti di prestazioni di assistenza specialistica da privati vs residenti extraregione	49			231		231	0,0%	FR
AV4	ZT 11	San Giorgio	LABORATORI ANALISI	0505060103	Acquisti di prestazioni di assistenza specialistica da privati vs residenti extraregione	8.941			7.730		7.730	0,0%	FR
AV4	ZT 11	Serroni	LABORATORI ANALISI	0505060103	Acquisti di prestazioni di assistenza specialistica da privati vs residenti extraregione	1.461			1.583		1.583	0,0%	FR
AV4	ZT 11	Centro Montessori COMUNE DI FERMO	ISTITUTI DI RIABILITAZIONE	0505080111	Acquisti di prestazioni di assistenza territoriale ambulatoriale riabilitativa ex art. 26 Legge 833/78	992.683			992.683	992.683	-	0,0%	
AV4	ZT 11	COMUNITA' CAPODARCO	ISTITUTI DI RIABILITAZIONE	0505080111	Acquisti di prestazioni di assistenza territoriale ambulatoriale riabilitativa ex art. 26 Legge 833/78	1.225.323	35.095	167.566	1.427.984	1.461.873	- 33.889	-2,3%	
AV4	ZT 11	ISTITUTO DI RIABILITAZIONE PAOLO RICCI	ISTITUTI DI RIABILITAZIONE	0505080111	Acquisti di prestazioni di assistenza territoriale ambulatoriale riabilitativa ex art. 26 Legge 833/78				-	-	-	0,0%	
AV4	ZT 11	ISTITUTO PSICO MEDICO PEDAGOGICO G. MANCINELLI	ISTITUTI DI RIABILITAZIONE	0505080111	Acquisti di prestazioni di assistenza territoriale ambulatoriale riabilitativa ex art. 26 Legge 833/78	113.150		96.593	16.557		16.557	0,0%	
AV4	ZT 11	ISTITUTO DI RIABILITAZIONE SANTO STEFANO	ISTITUTI DI RIABILITAZIONE	0505080111	Acquisti di prestazioni di assistenza territoriale ambulatoriale riabilitativa ex art. 26 Legge 833/78				6.831		6.831	0,0%	
AV4	ZT 11	PRESIDI DI RIABILITAZIONE VARI	PRESIDI DI RIABILITAZIONE	0505080111	Acquisti di prestazioni di assistenza territoriale ambulatoriale riabilitativa ex art. 26 Legge 833/78				-	-	-	0,0%	
AV4	ZT 11	Centro diurno Comune di Fermo	STRUTTURE SEMIRESIDENZIALI	0505090101	Acquisti di prestazioni di assistenza semi-residenziale alle persone dipendenti da sostanze stupefacenti, psicotrope o da alcool		14.100		15.000	20.825	- 5.825	-28,0%	
AV4	ZT 11	Comune di P.S.ELPIDIO CSER SERRA	STRUTTURE SEMIRESIDENZIALI	0505090107	Acquisti di prestazioni di assistenza semi-residenziale alle persone anziane e disabili		210.000		210.000	210.000	-	0,0%	

Area Vasta	ex Zona	Denominazione Struttura erogante l'attività	Tipologia di Struttura prevalente	Codice CE	Descrizione CE	Tetto definito da DGR o da Determina ASUR 2013	Eventuali accordi integrativi aziendali rispetto alle DGR	Eventuali trasferimenti nell'ambito del budget flessibile (+/-)	CONSUNTIVO 2013	CONSUNTIVO 2012	Scostamento Consuntivo 2013 / Consuntivo 2012	%	Fuori Regione
AV4	ZT 11	Comune di P.S.ELPIDIO CSER CITTADELLA DEL SOLE	STRUTTURE SEMIRESIDENZIALI	0505090107	Acquisti di prestazioni di assistenza semi-residenziale alle persone anziane e disabili		90.402		90.402	69.402	21.000	30,3%	
AV4	ZT 11	COMUNE DI S.ELPIDIO A MARE GIRASOLE	STRUTTURE SEMIRESIDENZIALI	0505090107	Acquisti di prestazioni di assistenza semi-residenziale alle persone anziane e disabili		176.604		176.604	176.604	0	0,0%	
AV4	ZT 11	Comunità capodarco S.ANDREA	ISTITUTI DI RIABILITAZIONE	0505090107	Acquisti di prestazioni di assistenza semi-residenziale alle persone anziane e disabili		562.640		562.640	381.017	181.623	47,7%	
AV4	ZT 11	Coop.va san marco	ISTITUTI DI RIABILITAZIONE	0505090107	Acquisti di prestazioni di assistenza semi-residenziale alle persone anziane e disabili				4.777	49.483	44.706	-90,3%	
AV4	ZT 11	GRAN PAVESE COOPERATIVA SOCIALE ONLUS	STRUTTURE SEMIRESIDENZIALI	0505090107	Acquisti di prestazioni di assistenza semi-residenziale alle persone anziane e disabili				28.013	176.604	148.590	-84,1%	
AV4	ZT 11	AMAAQUILONE COOPERATIVA SOCIALE A.R.L.ONLUS	STRUTTURE RESIDENZIALI	0505100101	Acquisti di prestazioni di assistenza residenziale alle persone dipendenti da sostanze stupefacenti, psicotrope o da alcool				57.703		57.703	0,0%	
AV4	ZT 11	ATENA S.R.L.	STRUTTURE RESIDENZIALI	0505100101	Acquisti di prestazioni di assistenza residenziale alle persone dipendenti da sostanze stupefacenti, psicotrope o da alcool		12.832		18.595	9.010	9.585	106,4%	
AV4	ZT 11	C.S.A..CENTRO DI SOLIDARIETA' AREZZO UNLUS	STRUTTURE RESIDENZIALI	0505100101	Acquisti di prestazioni di assistenza residenziale alle persone dipendenti da sostanze stupefacenti, psicotrope o da alcool				31.220		31.220	0,0%	
AV4	ZT 11	CEIS PISTOIA	STRUTTURE RESIDENZIALI	0505100101	Acquisti di prestazioni di assistenza residenziale alle persone dipendenti da sostanze stupefacenti, psicotrope o da alcool				6.143		6.143	0,0%	
AV4	ZT 11	CENTRO DI SOLIDARIETA' "DON LORENZO MILANI"	STRUTTURE RESIDENZIALI	0505100101	Acquisti di prestazioni di assistenza residenziale alle persone dipendenti da sostanze stupefacenti, psicotrope o da alcool				30.300	29.124	1.176	4,0%	
AV4	ZT 11	CENTRO DI SOLIDARIETA' DON GUERRINO ROTA	STRUTTURE RESIDENZIALI	0505100101	Acquisti di prestazioni di assistenza residenziale alle persone dipendenti da sostanze stupefacenti, psicotrope o da alcool		26.040		20.725	-	20.725	0,0%	
AV4	ZT 11	Comunita Betania	STRUTTURE RESIDENZIALI	0505100101	Acquisti di prestazioni di assistenza residenziale alle persone dipendenti da sostanze stupefacenti, psicotrope o da alcool		26.628		-	11.428	11.428	-100,0%	
AV4	ZT 11	Comunità SAN PATRIGNANO Libera Associazione onlus	STRUTTURE RESIDENZIALI	0505100101	Acquisti di prestazioni di assistenza residenziale alle persone dipendenti da sostanze stupefacenti, psicotrope o da alcool				-	-	-	0,0%	
AV4	ZT 11	COMUNITA'PAPA GIOVANNI XXIII A.R.L.	STRUTTURE RESIDENZIALI	0505100101	Acquisti di prestazioni di assistenza residenziale alle persone dipendenti da sostanze stupefacenti, psicotrope o da alcool		37.688		44.298	26.687	17.612	66,0%	
AV4	ZT 11	COOPERATIVA SOCIALE CENTO FIORI A.R.L.	STRUTTURE RESIDENZIALI	0505100101	Acquisti di prestazioni di assistenza residenziale alle persone dipendenti da sostanze stupefacenti, psicotrope o da alcool				11.589		11.589	0,0%	
AV4	ZT 11	COOPERATIVA SOCIALE LA CASA SOC.COOP.A.R.L.	STRUTTURE RESIDENZIALI	0505100101	Acquisti di prestazioni di assistenza residenziale alle persone dipendenti da sostanze stupefacenti, psicotrope o da alcool		24.538		10.955	-	10.955	0,0%	
AV4	ZT 11	EXODUS	STRUTTURE RESIDENZIALI	0505100101	Acquisti di prestazioni di assistenza residenziale alle persone dipendenti da sostanze stupefacenti, psicotrope o da alcool		8.010		13.214	11.448	1.765	15,4%	
AV4	ZT 11	FERMATI D'AUTOBUS	STRUTTURE RESIDENZIALI	0505100101	Acquisti di prestazioni di assistenza residenziale alle persone dipendenti da sostanze stupefacenti, psicotrope o da alcool				-	7.552	7.552	-100,0%	
AV4	ZT 11	I.R.S.L'AURORA COOP.SOCIALE a r.l.	STRUTTURE RESIDENZIALI	0505100101	Acquisti di prestazioni di assistenza residenziale alle persone dipendenti da sostanze stupefacenti, psicotrope o da alcool		296.100		46.745	263.738	216.992	-82,3%	

Area Vasta	ex Zona	Denominazione Struttura erogante l'attività	Tipologia di Struttura prevalente	Codice CE	Descrizione CE	Tetto definito da DGR o da Determina ASUR 2013	Eventuali accordi integrativi aziendali rispetto alle DGR	Eventuali trasferimenti nell'ambito del budget flessibile (+/-)	CONSUNTIVO 2013	CONSUNTIVO 2012	Scostamento Consuntivo 2013 / Consuntivo 2012	%	Fuori Regione	
AV4	ZT 11	Il sorriso società cooperativa	STRUTTURE RESIDENZIALI	0505100101	Acquisti di prestazioni di assistenza residenziale alle persone dipendenti da sostanze stupefacenti, psicotrope o da alcool				9.843	-	9.843	0,0%		
AV4	ZT 11	La Speranza	STRUTTURE RESIDENZIALI	0505100101	Acquisti di prestazioni di assistenza residenziale alle persone dipendenti da sostanze stupefacenti, psicotrope o da alcool		673.858		83.862	648.910	-	565.048	-87,1%	
AV4	ZT 11	LABIRINTO COOPERATIVA SOCIALE	STRUTTURE RESIDENZIALI	0505100101	Acquisti di prestazioni di assistenza residenziale alle persone dipendenti da sostanze stupefacenti, psicotrope o da alcool				4.763		4.763	0,0%		
AV4	ZT 11	L'arcobaleno	STRUTTURE RESIDENZIALI	0505100101	Acquisti di prestazioni di assistenza residenziale alle persone dipendenti da sostanze stupefacenti, psicotrope o da alcool		244.682		54.004	182.760	-	128.756	-70,5%	
AV4	ZT 11	L'IMPREVISTO COOP. SOCIALE A.R.L.	STRUTTURE RESIDENZIALI	0505100101	Acquisti di prestazioni di assistenza residenziale alle persone dipendenti da sostanze stupefacenti, psicotrope o da alcool				118.732		118.732	0,0%		
AV4	ZT 11	NEFESH SOC. COOP SRL	STRUTTURE RESIDENZIALI	0505100101	Acquisti di prestazioni di assistenza residenziale alle persone dipendenti da sostanze stupefacenti, psicotrope o da alcool		20.108		-	15.715	-	15.715	-100,0%	
AV4	ZT 11	OIKOS ORGANIZZAZIONE NON LUCRATIVA DI UTILITA' SOC.	STRUTTURE RESIDENZIALI	0505100101	Acquisti di prestazioni di assistenza residenziale alle persone dipendenti da sostanze stupefacenti, psicotrope o da alcool				74.085		74.085	0,0%		
AV4	ZT 11	PROMOZIONE UMANA	STRUTTURE RESIDENZIALI	0505100101	Acquisti di prestazioni di assistenza residenziale alle persone dipendenti da sostanze stupefacenti, psicotrope o da alcool		19.114		3.643	16.911	-	13.268	-78,5%	
AV4	ZT 11	SAMAN SERVIZI COOP. SOCIALE	STRUTTURE RESIDENZIALI	0505100101	Acquisti di prestazioni di assistenza residenziale alle persone dipendenti da sostanze stupefacenti, psicotrope o da alcool		38.640		-	27.067	-	27.067	-100,0%	
AV4	ZT 11	P.A.R.S.A.R.L. ONLUS	STRUTTURE RESIDENZIALI	0505100101	Acquisti di prestazioni di assistenza residenziale alle persone dipendenti da sostanze stupefacenti, psicotrope o da alcool				509		509	0,0%		
AV4	ZT 11	BERTA80	STRUTTURE RESIDENZIALI	0505100101	Acquisti di prestazioni di assistenza residenziale alle persone dipendenti da sostanze stupefacenti, psicotrope o da alcool		25.386		6.665	-	6.665	0,0%		
AV4	ZT 11	VILLA OASI RSM	STRUTTURE RESIDENZIALI	0505100101	Acquisti di prestazioni di assistenza residenziale alle persone dipendenti da sostanze stupefacenti, psicotrope o da alcool				-		-	0,0%		
AV4	ZT 11	VILLA SORANZO	STRUTTURE RESIDENZIALI	0505100101	Acquisti di prestazioni di assistenza residenziale alle persone dipendenti da sostanze stupefacenti, psicotrope o da alcool				-	-	-	0,0%		
AV4	ZT 11	FAMIGLIA NUOVA SOC.COOP.RL	STRUTTURE RESIDENZIALI	0505100103	Acquisti di prestazioni di assistenza residenziale alle persone con infezione da HIV				46.691	46.691	-	0	0,0%	
AV4	ZT 11	ABITARE IL TEMPO	STRUTTURE RESIDENZIALI	0505100105	Acquisti di prestazioni di assistenza residenziale alle persone con disabilità psichiche				-	-	-	0,0%		
AV4	ZT 11	ABROS GESTIONE SRL	STRUTTURE RESIDENZIALI	0505100105	Acquisti di prestazioni di assistenza residenziale alle persone con disabilità psichiche				-	-	-	0,0%		
AV4	ZT 11	ALVEARE ONLUS	STRUTTURE RESIDENZIALI	0505100105	Acquisti di prestazioni di assistenza residenziale alle persone con disabilità psichiche		12.036		46.793	46.921	-	128	-0,3%	
AV4	ZT 11	ANFFAS ONLUS - ASS.NAZ.FAMIGLIE DI PERSONE CON DISAB.INTELL.E RELAZ.	STRUTTURE RESIDENZIALI	0505100105	Acquisti di prestazioni di assistenza residenziale alle persone con disabilità psichiche		6.648		-	-	-	0,0%		
AV4	ZT 11	ASS COOP SOCIETA' COOPERATIVA SOCIALE ONLUS	STRUTTURE RESIDENZIALI	0505100105	Acquisti di prestazioni di assistenza residenziale alle persone con disabilità psichiche		141.726		93.961	105.118	-	11.157	-10,6%	

Area Vasta	ex Zona	Denominazione Struttura erogante l'attività	Tipologia di Struttura prevalente	Codice CE	Descrizione CE	Tetto definito da DGR o da Determina ASUR 2013	Eventuali accordi integrativi aziendali rispetto alle DGR	Eventuali trasferimenti nell'ambito del budget flessibile (+/-)	CONSUNTIVO 2013	CONSUNTIVO 2012	Scostamento Consuntivo 2013 / Consuntivo 2012	%	Fuori Regione
AV4	ZT 11	ASSOCIAZIONE "LA SPERANZA - ONLUS"	STRUTTURE RESIDENZIALI	0505100105	Acquisti di prestazioni di assistenza residenziale alle persone con disabilità psichiche				-		-	0,0%	
AV4	ZT 11	ATENA S.R.L.	STRUTTURE RESIDENZIALI	0505100105	Acquisti di prestazioni di assistenza residenziale alle persone con disabilità psichiche		133.414		181.809	151.164	30.645	20,3%	
AV4	ZT 11	C.R. Comune M.S.Pietrangeli	STRUTTURE RESIDENZIALI	0505100105	Acquisti di prestazioni di assistenza residenziale alle persone con disabilità psichiche		13.966		8.309	12.484	-	4.175	-33,4%
AV4	ZT 11	C.R. Comune Montegiorgio	STRUTTURE RESIDENZIALI	0505100105	Acquisti di prestazioni di assistenza residenziale alle persone con disabilità psichiche		18.500		19.380	19.380	-	0,0%	
AV4	ZT 11	C.R. Comune S.Elpidio a Mare	STRUTTURE RESIDENZIALI	0505100105	Acquisti di prestazioni di assistenza residenziale alle persone con disabilità psichiche		60.444		67.335	62.379	4.956	7,9%	
AV4	ZT 11	C.R. Contessa Pelagallo	STRUTTURE RESIDENZIALI	0505100105	Acquisti di prestazioni di assistenza residenziale alle persone con disabilità psichiche		15.000		15.622	15.665	-	43	-0,3%
AV4	ZT 11	C.R. Don Marzetti	STRUTTURE RESIDENZIALI	0505100105	Acquisti di prestazioni di assistenza residenziale alle persone con disabilità psichiche		56.000		47.876	53.368	-	5.491	-10,3%
AV4	ZT 11	C.R. Sassatelli	STRUTTURE RESIDENZIALI	0505100105	Acquisti di prestazioni di assistenza residenziale alle persone con disabilità psichiche		90.232		94.102	93.831	272	0,3%	
AV4	ZT 11	C.S.A..CENTRO DI SOLIDARIETA' AREZZO UNLUS	STRUTTURE RESIDENZIALI	0505100105	Acquisti di prestazioni di assistenza residenziale alle persone con disabilità psichiche				-		-	0,0%	
AV4	ZT 11	Casa di Cura Abano Terme	PRESIDI DI RIABILITAZIONE	0505100105	Acquisti di prestazioni di assistenza residenziale alle persone con disabilità psichiche		44.986		-	24.316	-	24.316	-100,0%
AV4	ZT 11	Coop. Nuova Ricerca	STRUTTURE RESIDENZIALI	0505100105	Acquisti di prestazioni di assistenza residenziale alle persone con disabilità psichiche		274.376		315.433	268.826	46.607	17,3%	
AV4	ZT 11	Coop. Sociale Berta 80 ARL	STRUTTURE RESIDENZIALI	0505100105	Acquisti di prestazioni di assistenza residenziale alle persone con disabilità psichiche				-	-	-	0,0%	
AV4	ZT 11	Coop.La Pieve	STRUTTURE RESIDENZIALI	0505100105	Acquisti di prestazioni di assistenza residenziale alle persone con disabilità psichiche		18.976		20.168	19.637	531	2,7%	
AV4	ZT 11	COOPER.VA SOCIALE COOSS MARCHE ONLUS SOC.COOP.P.A	STRUTTURE RESIDENZIALI	0505100105	Acquisti di prestazioni di assistenza residenziale alle persone con disabilità psichiche		51.502		50.907	50.987	-	80	-0,2%
AV4	ZT 11	COOPERATIVA ARL RAYMOND DLEDHILL ONLUS	STRUTTURE RESIDENZIALI	0505100105	Acquisti di prestazioni di assistenza residenziale alle persone con disabilità psichiche		54.000		50.100	50.550	-	450	-0,9%
AV4	ZT 11	EAGLES SRL - SERENITY HOUSECASA DI RIPOSO-CENTRO DI RIABILITAZ	STRUTTURE RESIDENZIALI	0505100105	Acquisti di prestazioni di assistenza residenziale alle persone con disabilità psichiche		40.324		21.579	21.568	10	0,0%	
AV4	ZT 11	FERMATI D'AUTOBUS	STRUTTURE RESIDENZIALI	0505100105	Acquisti di prestazioni di assistenza residenziale alle persone con disabilità psichiche				-	11.327	-	11.327	-100,0%
AV4	ZT 11	Gesti-Var SRL	STRUTTURE RESIDENZIALI	0505100105	Acquisti di prestazioni di assistenza residenziale alle persone con disabilità psichiche				21.587	-	21.587	0,0%	
AV4	ZT 11	Gruppo Famiglia	STRUTTURE RESIDENZIALI	0505100105	Acquisti di prestazioni di assistenza residenziale alle persone con disabilità psichiche		401.501		479.866	422.495	57.372	13,6%	

Area Vasta	ex Zona	Denominazione Struttura erogante l'attività	Tipologia di Struttura prevalente	Codice CE	Descrizione CE	Tetto definito da DGR o da Determina ASUR 2013	Eventuali accordi integrativi aziendali rispetto alle DGR	Eventuali trasferimenti nell'ambito del budget flessibile (+/-)	CONSUNTIVO 2013	CONSUNTIVO 2012	Scostamento Consuntivo 2013 / Consuntivo 2012	%	Fuori Regione
AV4	ZT 11	IST. DI RIABILITAZIONE S. STEFANO	ISTITUTI DI RIABILITAZIONE	0505100105	Acquisti di prestazioni di assistenza residenziale alle persone con disabilità psichiche		40.518		-	13.035	- 13.035	-100,0%	
AV4	ZT 11	LA RONDINE	STRUTTURE RESIDENZIALI	0505100105	Acquisti di prestazioni di assistenza residenziale alle persone con disabilità psichiche				-	-	-	0,0%	
AV4	ZT 11	LAHUEN SAS COMUNITA' PSICOTERAPIA	STRUTTURE RESIDENZIALI	0505100105	Acquisti di prestazioni di assistenza residenziale alle persone con disabilità psichiche		23.650		-	14.509	- 14.509	-100,0%	
AV4	ZT 11	MACS srl	STRUTTURE RESIDENZIALI	0505100105	Acquisti di prestazioni di assistenza residenziale alle persone con disabilità psichiche		31.372		43.295	74.957	- 31.662	-42,2%	
AV4	ZT 11	MAIEUSIS srl	STRUTTURE RESIDENZIALI	0505100105	Acquisti di prestazioni di assistenza residenziale alle persone con disabilità psichiche		84.760		30.576	49.883	- 19.307	-38,7%	
AV4	ZT 11	MONTELLO	STRUTTURE RESIDENZIALI	0505100105	Acquisti di prestazioni di assistenza residenziale alle persone con disabilità psichiche		31.372		-	-	-	0,0%	
AV4	ZT 11	OPERA PIA BERGALUCCI ISTITUTO MEDICO PSICO PEDAGOGICO	STRUTTURE RESIDENZIALI	0505100105	Acquisti di prestazioni di assistenza residenziale alle persone con disabilità psichiche		43.200		21.600	21.600	-	0,0%	
AV4	ZT 11	Opera Pia Francavilla	STRUTTURE RESIDENZIALI	0505100105	Acquisti di prestazioni di assistenza residenziale alle persone con disabilità psichiche		21.000		31.507	32.031	- 524	-1,6%	
AV4	ZT 11	Solaria srl	STRUTTURE RESIDENZIALI	0505100105	Acquisti di prestazioni di assistenza residenziale alle persone con disabilità psichiche		950.000		940.152	940.445	- 293	0,0%	
AV4	ZT 11	STRUTTURE RESIDENZIALI VARIE	STRUTTURE RESIDENZIALI	0505100105	Acquisti di prestazioni di assistenza residenziale alle persone con disabilità psichiche		31.372		-	112.498	- 112.498	-100,0%	
AV4	ZT 11	USL N.2 DELL'UMBRIA	STRUTTURE RESIDENZIALI	0505100105	Acquisti di prestazioni di assistenza residenziale alle persone con disabilità psichiche		21.423		-	-	-	0,0%	
AV4	ZT 11	Villa Miralago	STRUTTURE RESIDENZIALI	0505100105	Acquisti di prestazioni di assistenza residenziale alle persone con disabilità psichiche		50.103		-	-	-	0,0%	
AV4	ZT 11	ALVEARE ONLUS	STRUTTURE RESIDENZIALI	0505100107	Acquisti di prestazioni di assistenza residenziale alle persone anziane e disabili				12.516	12.550	- 34	-0,3%	
AV4	ZT 11	ANFFAS ONLUS	ISTITUTI DI RIABILITAZIONE	0505100107	Acquisti di prestazioni di assistenza residenziale alle persone anziane e disabili				-	85.159	- 85.159	-100,0%	
AV4	ZT 11	ANFFAS ONLUS grottammare	STRUTTURE RESIDENZIALI	0505100107	Acquisti di prestazioni di assistenza residenziale alle persone anziane e disabili				99.072		99.072	0,0%	
AV4	ZT 11	ARABA FENICE	STRUTTURE RESIDENZIALI	0505100107	Acquisti di prestazioni di assistenza residenziale alle persone anziane e disabili				-	-	-	0,0%	
AV4	ZT 11	Ass.cante Montevicchio	STRUTTURE RESIDENZIALI	0505100107	Acquisti di prestazioni di assistenza residenziale alle persone anziane e disabili				18.068	18.119	- 52	-0,3%	
AV4	ZT 11	ATENA S.R.L.	STRUTTURE RESIDENZIALI	0505100107	Acquisti di prestazioni di assistenza residenziale alle persone anziane e disabili				26.365	37.260	- 10.895	-29,2%	
AV4	ZT 11	Azienda USL 4 Alto Vicentino	STRUTTURE RESIDENZIALI	0505100107	Acquisti di prestazioni di assistenza residenziale alle persone anziane e disabili				-	-	-	0,0%	

Area Vasta	ex Zona	Denominazione Struttura erogante l'attività	Tipologia di Struttura prevalente	Codice CE	Descrizione CE	Tetto definito da DGR o da Determina ASUR 2013	Eventuali accordi integrativi aziendali rispetto alle DGR	Eventuali trasferimenti nell'ambito del budget flessibile (+/-)	CONSUNTIVO 2013	CONSUNTIVO 2012	Scostamento Consuntivo 2013 / Consuntivo 2012	%	Fuori Regione
AV4	ZT 11	C.R. Comune M.S.Pietrangeli	STRUTTURE RESIDENZIALI	0505100107	Acquisti di prestazioni di assistenza residenziale alle persone anziane e disabili	256.110			291.633	276.824	14.809	5,3%	
AV4	ZT 11	C.R. Comune Montegiorgio	STRUTTURE RESIDENZIALI	0505100107	Acquisti di prestazioni di assistenza residenziale alle persone anziane e disabili	242.762			239.144	232.278	6.866	3,0%	
AV4	ZT 11	C.R. Comune Petritoli	STRUTTURE RESIDENZIALI	0505100107	Acquisti di prestazioni di assistenza residenziale alle persone anziane e disabili	243.134			266.378	241.511	24.867	10,3%	
AV4	ZT 11	C.R. Comune S.Elpidio a Mare	STRUTTURE RESIDENZIALI	0505100107	Acquisti di prestazioni di assistenza residenziale alle persone anziane e disabili	267.038			261.298	247.627	13.671	5,5%	
AV4	ZT 11	C.R. de Minicis FALERONE	STRUTTURE RESIDENZIALI	0505100107	Acquisti di prestazioni di assistenza residenziale alle persone anziane e disabili	219.044			225.326	217.207	8.119	3,7%	
AV4	ZT 11	C.R. Don Marzetti M.RUBBIANO	STRUTTURE RESIDENZIALI	0505100107	Acquisti di prestazioni di assistenza residenziale alle persone anziane e disabili	207.930			257.483	230.389	27.094	11,8%	
AV4	ZT 11	C.R. Sassatelli FERMO - FONDAZIONE CASA DI RIPOSO MARCHESE ALBERTO MONSIGNANI SASSATELLI	STRUTTURE RESIDENZIALI	0505100107	Acquisti di prestazioni di assistenza residenziale alle persone anziane e disabili	728.098			785.202	749.055	36.147	4,8%	
AV4	ZT 11	COMUNE DI P.S.ELPIDIO COSER cittadella del sole	STRUTTURE RESIDENZIALI	0505100107	Acquisti di prestazioni di assistenza residenziale alle persone anziane e disabili				90.840	73.839	17.001	23,0%	
AV4	ZT 11	Coop. Nuova Ricerca	STRUTTURE RESIDENZIALI	0505100107	Acquisti di prestazioni di assistenza residenziale alle persone con disabilità psichiche				4.264		4.264	0,0%	
AV4	ZT 11	Copp.La Pieve	STRUTTURE RESIDENZIALI	0505100107	Acquisti di prestazioni di assistenza residenziale alle persone anziane e disabili				20.168	19.637	531	2,7%	
AV4	ZT 11	EAGLES SRL - SERENITY HOUSECASA DI RIPOSO-CENTRO DI RIABILITAZ	STRUTTURE RESIDENZIALI	0505100107	Acquisti di prestazioni di assistenza residenziale alle persone anziane e disabili				142.529	121.442	21.087	17,4%	
AV4	ZT 11	FAMIGLIA NUOVA SOC.COOP.RL	STRUTTURE RESIDENZIALI	0505100107	Acquisti di prestazioni di assistenza residenziale alle persone anziane e disabili				-		-	0,0%	
AV4	ZT 11	Fondazione Casa di Riposo Pelagallo	STRUTTURE RESIDENZIALI	0505100107	Acquisti di prestazioni di assistenza residenziale alle persone anziane e disabili				2.555	2.562	- 7	-0,3%	
AV4	ZT 11	IDEAS srl	STRUTTURE RESIDENZIALI	0505100107	Acquisti di prestazioni di assistenza residenziale alle persone anziane e disabili				52.202	38.564	13.638	35,4%	
AV4	ZT 11	ISTITUTO DI RIABILITAZIONE PAOLO RICCI	ISTITUTI DI RIABILITAZIONE	0505100107	Acquisti di prestazioni di assistenza residenziale alle persone anziane e disabili				-	-	-	0,0%	
AV4	ZT 11	Istituto Povere figlie S.Gaetano PS GIORGIO	STRUTTURE RESIDENZIALI	0505100107	Acquisti di prestazioni di assistenza residenziale alle persone anziane e disabili	268.341			333.363	310.582	22.781	7,3%	
AV4	ZT 11	ISTITUTO PSICO MEDICO PEDAGOGICO G. MANCINELLI	STRUTTURE RESIDENZIALI	0505100107	Acquisti di prestazioni di assistenza residenziale alle persone anziane e disabili	146.774			142.791	125.537	17.254	13,7%	
AV4	ZT 11	L'AGORA' D'ITALIA SOCIETA' COOPERATIVA ONLUS	STRUTTURE RESIDENZIALI	0505100107	Acquisti di prestazioni di assistenza residenziale alle persone anziane e disabili				2.163		2.163	0,0%	
AV4	ZT 11	LAHUEN SAS COMUNITA' PSICOTERAPIA	STRUTTURE RESIDENZIALI	0505100107	Acquisti di prestazioni di assistenza residenziale alle persone anziane e disabili				-	14.509	- 14.509	-100,0%	

Area Vasta	ex Zona	Denominazione Struttura erogante l'attività	Tipologia di Struttura prevalente	Codice CE	Descrizione CE	Tetto definito da DGR o da Determina ASUR 2013	Eventuali accordi integrativi aziendali rispetto alle DGR	Eventuali trasferimenti nell'ambito del budget flessibile (+/-)	CONSUNTIVO 2013	CONSUNTIVO 2012	Scostamento Consuntivo 2013 / Consuntivo 2012	%	Fuori Regione
AV4	ZT 11	Opera Pia Arpili	STRUTTURE RESIDENZIALI	0505100107	Acquisti di prestazioni di assistenza residenziale alle persone anziane e disabili	607.462			627.967	582.895	45.072	7,7%	
AV4	ZT 11	OPERA PIA BERGALUCCI ISTITUTO MEDICO PSICO PEDAGOGICO	STRUTTURE RESIDENZIALI	0505100107	Acquisti di prestazioni di assistenza residenziale alle persone anziane e disabili				32.525	34.230	- 1.705	-5,0%	
AV4	ZT 11	Opera Pia Francavilla	STRUTTURE RESIDENZIALI	0505100107	Acquisti di prestazioni di assistenza residenziale alle persone anziane e disabili	302.056			344.589	302.097	42.492	14,1%	
AV4	ZT 11	Opera Pia Montegrano	STRUTTURE RESIDENZIALI	0505100107	Acquisti di prestazioni di assistenza residenziale alle persone anziane e disabili	182.537			194.032	171.866	22.166	12,9%	
AV4	ZT 11	SANATRIX GESTIONE SPA - CASA DI CURA VILLA DEI PINI	CASE DI CURA MULTISPECIALISTI CHE	0505100107	Acquisti di prestazioni di assistenza residenziale alle persone anziane e disabili	-			213.316	252.049	- 38.733	-15,4%	
AV4	ZT 11	UTOPIA SOC. COOPERATIVA SOCIALE	STRUTTURE RESIDENZIALI	0505100107	Acquisti di prestazioni di assistenza residenziale alle persone anziane e disabili				49.171	-	49.171	0,0%	
AV4	ZT 11	VILLA OASI RSM	STRUTTURE RESIDENZIALI	0505100107	Acquisti di prestazioni di assistenza residenziale alle persone anziane e disabili				80.600	50.705	29.895	59,0%	
AV4	ZT 11	Casa di Cura Abano Terme	PRESIDI DI RIABILITAZIONE	0505100109	Acquisti di prestazioni di assistenza residenziale riabilitativa ex art. 26 Legge 833/78				-	12.488	- 12.488	-100,0%	
AV4	ZT 11	Comunità capodarco	ISTITUTI DI RIABILITAZIONE	0505100109	Acquisti di prestazioni di assistenza residenziale riabilitativa ex art. 26 Legge 833/78	1.113.742		167.566	946.176	910.840	35.336	3,9%	
AV4	ZT 11	ISTITUTO PSICO MEDICO PEDAGOGICO G. MANCINELLI	ISTITUTI DI RIABILITAZIONE	0505100109	Acquisti di prestazioni di assistenza residenziale riabilitativa ex art. 26 Legge 833/78	1.225.196		96.593	1.321.789	1.225.196	96.593	7,9%	
AV4	ZT 11	ISTITUTO SANTO STEFANO	PRESIDI DI RIABILITAZIONE	0505100109	Acquisti di prestazioni di assistenza residenziale riabilitativa ex art. 26 Legge 833/78				29.975	390	29.585	7585,9%	
AV4	ZT 11	LUCE SUL MARE SOC.COOP.SOCIALE A.R.L. O.N.L.U.S.	PRESIDI DI RIABILITAZIONE	0505100109	Acquisti di prestazioni di assistenza residenziale riabilitativa ex art. 26 Legge 833/78				-	5.040	- 5.040	-100,0%	
AV4	ZT 11	PADRE PIO	PRESIDI DI RIABILITAZIONE	0505100109	Acquisti di prestazioni di assistenza residenziale riabilitativa ex art. 26 Legge 833/78				2.033	-	2.033	0,0%	
AV4	ZT 11	VILLA CECILIA	PRESIDI DI RIABILITAZIONE	0505100109	Acquisti di prestazioni di assistenza residenziale riabilitativa ex art. 26 Legge 833/78				-	3.335	- 3.335	-100,0%	
AV5	ZT 12	Casa di Cura "Villa Anna"	CASE DI CURA MULTISPECIALISTI CHE	0505010101	Acquisti di prestazioni di ricovero	4.368.172			4.368.172	4.929.220	- 561.048	-11,4%	
AV5	ZT 12	Casa di Cura "Stella Maris"	CASE DI CURA MULTISPECIALISTI CHE	0505010101	Acquisti di prestazioni di ricovero	3.822.002			3.708.283	3.920.507	- 212.224	-5,4%	
AV5	ZT 12	Casa di Cura "Villa Anna"	CASE DI CURA MULTISPECIALISTI CHE	0505010103	Acquisti di prestazioni di ricovero da privati vs residenti extraregione	9.187.603		63.110	9.124.493	8.807.665	316.827	3,6%	FR
AV5	ZT 12	Casa di Cura "Stella Maris"	CASE DI CURA MULTISPECIALISTI CHE	0505010103	Acquisti di prestazioni di ricovero da privati vs residenti extraregione	6.118.511			6.118.511	5.642.334	476.177	8,4%	FR
AV5	ZT 12	Biomedica	LABORATORI ANALI	0505060101	Acquisti di prestazioni di assistenza specialistica	53.172			53.172	53.440	- 269	-0,5%	

Area Vasta	ex Zona	Denominazione Struttura erogante l'attività	Tipologia di Struttura prevalente	Codice CE	Descrizione CE	Tetto definito da DGR o da Determina ASUR 2013	Eventuali accordi integrativi aziendali rispetto alle DGR	Eventuali trasferimenti nell'ambito del budget flessibile (+/-)	CONSUNTIVO 2013	CONSUNTIVO 2012	Scostamento Consuntivo 2013 / Consuntivo 2012	%	Fuori Regione
AV5	ZT 12	Biomedica	LABORATORI ANAL	0505060103	Acquisti di prestazioni di assistenza specialistica da privati vs residenti extraregione	13.532			13.532	13.698	- 166	-1,2%	FR
AV5	ZT 12	Biomedica	LABORATORI ANAL	0505060101	Acquisti di prestazioni di assistenza specialistica				2.471	2.063	407	19,7%	
AV5	ZT 12	Bios srl	LABORATORI ANAL	0505060101	Acquisti di prestazioni di assistenza specialistica	144.929			144.929	145.661	- 732	-0,5%	
AV5	ZT 12	Bios srl	LABORATORI ANAL	0505060103	Acquisti di prestazioni di assistenza specialistica da privati vs residenti extraregione	4.648			4.648	4.672	- 24	-0,5%	FR
AV5	ZT 12	Bios srl	LABORATORI ANAL	0505060101	Acquisti di prestazioni di assistenza specialistica				7.721	2.795	4.927	176,3%	
AV5	ZT 12	Casa di Cura "Stella Maris"	CASE DI CURA MUL	0505060101	Acquisti di prestazioni di assistenza specialistica	145.843			157.666	161.472	- 3.806	-2,4%	
AV5	ZT 12	Casa di Cura "Stella Maris"	CASE DI CURA MUL	0505060103	Acquisti di prestazioni di assistenza specialistica da privati vs residenti extraregione	20.179			20.179	87.288	- 67.109	-76,9%	FR
AV5	ZT 12	Casa di Cura "Stella Maris"	CASE DI CURA MUL	0505060101	Acquisti di prestazioni di assistenza specialistica	85.543			7.062	87.288	- 80.226	-91,9%	
AV5	ZT 12	Casa di Cura "Villa Anna"	CASE DI CURA MUL	0505060101	Acquisti di prestazioni di assistenza specialistica	762.526			762.526	397.496	365.029	91,8%	
AV5	ZT 12	Casa di Cura "Villa Anna"	CASE DI CURA MUL	0505060103	Acquisti di prestazioni di assistenza specialistica da privati vs residenti extraregione	463.819		63.110	526.929	530.589	- 3.661	-0,7%	FR
AV5	ZT 12	Casa di Cura "Villa Anna"	CASE DI CURA MUL	0505060101	Acquisti di prestazioni di assistenza specialistica				8.594	9.334	- 741	-7,9%	
AV5	ZT 12	Casa di Cura "Villa Anna"	CASE DI CURA MUL	0505060101	Acquisti di prestazioni di assistenza specialistica				2.225	362	1.863	514,7%	
AV5	ZT 12	Clinitest snc	LABORATORI ANAL	0505060101	Acquisti di prestazioni di assistenza specialistica	27.314			27.314	28.072	- 758	-2,7%	
AV5	ZT 12	Clinitest snc	LABORATORI ANAL	0505060103	Acquisti di prestazioni di assistenza specialistica da privati vs residenti extraregione	36.756			36.457	36.886	- 429	-1,2%	FR
AV5	ZT 12	IST. DI RIABILITAZIONE S. STEFANO (S. Benedetto)	PRESIDI DI RIABILITAZIONE	0505060101	Acquisti di prestazioni di assistenza specialistica		4.950		4.950	5.471	- 521	-9,5%	
AV5	ZT 12	IST. DI RIABILITAZIONE S. STEFANO (S. Benedetto)	ISTITUTI DI RIABILITAZIONE	0505060103	Acquisti di prestazioni di assistenza specialistica da privati vs residenti extraregione	7.588			6.246	7.412	- 1.166	-15,7%	FR
AV5	ZT 12	IST. DI RIABILITAZIONE S. STEFANO (S. Benedetto)	ISTITUTI DI RIABILITAZIONE	0505060101	Acquisti di prestazioni di assistenza specialistica				88	74	15	20,0%	
AV5	ZT 12	Lab. Analisi Dr. Fioroni	LABORATORI ANALISI	0505060101	Acquisti di prestazioni di assistenza specialistica	437.326			437.326	455.365	- 18.039	-4,0%	
AV5	ZT 12	Lab. Analisi Dr. Fioroni	LABORATORI ANALISI	0505060103	Acquisti di prestazioni di assistenza specialistica da privati vs residenti extraregione	140.889			140.889	127.935	12.955	10,1%	FR

Area Vasta	ex Zona	Denominazione Struttura erogante l'attività	Tipologia di Struttura prevalente	Codice CE	Descrizione CE	Tetto definito da DGR o da Determina ASUR 2013	Eventuali accordi integrativi aziendali rispetto alle DGR	Eventuali trasferimenti nell'ambito del budget flessibile (+/-)	CONSUNTIVO 2013	CONSUNTIVO 2012	Scostamento Consuntivo 2013 / Consuntivo 2012	%	Fuori Regione
AV5	ZT 12	Lab. Analisi Dr. Fioroni	LABORATORI ANALISI	0505060101	Acquisti di prestazioni di assistenza specialistica				42.877	44.006	- 1.129	-2,6%	
AV5	ZT 12	Ormodiagnostica sas	LABORATORI ANALISI	0505060101	Acquisti di prestazioni di assistenza specialistica	163.976			163.976	164.974	- 999	-0,6%	
AV5	ZT 12	Ormodiagnostica sas	LABORATORI ANALISI	0505060103	Acquisti di prestazioni di assistenza specialistica da privati vs residenti extraregione	4.805			4.805	4.733	72	1,5%	FR
AV5	ZT 12	Ormodiagnostica sas	LABORATORI ANALISI	0505060101	Acquisti di prestazioni di assistenza specialistica				11.997	3.908	8.089	207,0%	
AV5	ZT 12	RADIOSALUS S.r.l.	SPECIALISTICA AMBULATORIALE	0505060101	Acquisti di prestazioni di assistenza specialistica	60.000	15.000		59.199	12.701	46.498	366,1%	
AV5	ZT 12	RADIOSALUS S.r.l.	SPECIALISTICA AMBULATORIALE	0505060101	Acquisti di prestazioni di assistenza specialistica				2.577	977	1.599	163,6%	
AV5	ZT 12	SALUS SNC	LABORATORI ANALISI	0505060101	Acquisti di prestazioni di assistenza specialistica	124.881			124.881	126.092	- 1.211	-1,0%	
AV5	ZT 12	SALUS SNC	LABORATORI ANALISI	0505060103	Acquisti di prestazioni di assistenza specialistica da privati vs residenti extraregione	70.716			70.716	71.579	- 863	-1,2%	FR
AV5	ZT 12	SALUS SNC	LABORATORI ANALISI	0505060101	Acquisti di prestazioni di assistenza specialistica				11.767	7.141	4.626	64,8%	
AV5	ZT 12	Sanit snc	PRESIDI DI RIABILITAZIONE	0505060101	Acquisti di prestazioni di assistenza specialistica	12.981			12.981	13.057	- 75	-0,6%	
AV5	ZT 12	Sanit snc	PRESIDI DI RIABILITAZIONE	0505060103	Acquisti di prestazioni di assistenza specialistica da privati vs residenti extraregione	434			434	433	1	0,2%	FR
AV5	ZT 12	Sanit snc	PRESIDI DI RIABILITAZIONE	0505060101	Acquisti di prestazioni di assistenza specialistica				241	120	121	100,8%	
AV5	ZT 12	Studio Medico Chirurgico Polispecialistico srl	SPECIALISTICA AMBULATORIALE	0505060101	Acquisti di prestazioni di assistenza specialistica	153.852			153.852	105.497	48.355	45,8%	
AV5	ZT 12	Studio Medico Chirurgico Polispecialistico srl	SPECIALISTICA AMBULATORIALE	0505060103	Acquisti di prestazioni di assistenza specialistica da privati vs residenti extraregione	627.656			627.656	640.466	- 12.809	-2,0%	FR
AV5	ZT 12	IPERBARICA ADRIATICA S.R.L.	SPECIALISTICA AMBULATORIALE	0505060101	Acquisti di prestazioni di assistenza specialistica				2.777	8.784	- 6.006	-68,4%	
AV5	ZT 12	FONDAZIONE SALVATORE MAUGERI - clinica del lavoro e della riabilitazione -	SPECIALISTICA AMBULATORIALE	0505060101	Acquisti di prestazioni di assistenza specialistica				-	-	-	0,0%	
AV5	ZT 12	CASA DI CURA MADRE FORTUNATA	SPECIALISTICA AMBULATORIALE	0505060101	Acquisti di prestazioni di assistenza specialistica				-	163	- 163	-100,0%	
AV5	ZT 12	quadratura canale/mercato	SPECIALISTICA AMBULATORIALE	0505060101	Acquisti di prestazioni di assistenza specialistica				-	1.264	- 1.264	-100,0%	
AV5	ZT 12	ANFFAS	ISTITUTI DI RIABILITAZIONE	0505060101	Acquisti di prestazioni di assistenza specialistica	4.950			4.950	2.915	2.035	69,8%	

Area Vasta	ex Zona	Denominazione Struttura erogante l'attività	Tipologia di Struttura prevalente	Codice CE	Descrizione CE	Tetto definito da DGR o da Determina ASUR 2013	Eventuali accordi integrativi aziendali rispetto alle DGR	Eventuali trasferimenti nell'ambito del budget flessibile (+/-)	CONSUNTIVO 2013	CONSUNTIVO 2012	Scostamento Consuntivo 2013 / Consuntivo 2012	%	Fuori Regione
AV5	ZT 12	KOINEMA SOC. COOP. SOCIALE	SPECIALISTICA AMBULATORIALE	0505080107	Acquisti di prestazioni di assistenza territoriale ambulatoriale alle persone con disabilità psichiche				40.741	39.927	814	2,0%	
AV5	ZT 12	SPORT SMILE SRL	SPECIALISTICA AMBULATORIALE	0505080107	Acquisti di prestazioni di assistenza territoriale ambulatoriale alle persone con disabilità psichiche				3.223	4.385	-	1.162	-26,5%
AV5	ZT 12	Società cooperativa Cogese	SPECIALISTICA AMBULATORIALE	0505080107	Acquisti di prestazioni di assistenza territoriale ambulatoriale alle persone con disabilità psichiche				-		-	0,0%	
AV5	ZT 12	IST. DI RIABILITAZIONE S. STEFANO (S. Benedetto)	ISTITUTI DI RIABILITAZIONE	0505080111	Acquisti di prestazioni di assistenza territoriale ambulatoriale riabilitativa ex art. 26 Legge 833/78	802.832		5.000	797.832	796.190	1.642	0,2%	
AV5	ZT 12	IRIFOR	PRESIDI DI RIABILITAZIONE	0505080111	Acquisti di prestazioni di assistenza territoriale ambulatoriale riabilitativa ex art. 26 Legge 833/78				-	-	-	0,0%	
AV5	ZT 12	CASA DI CURA ABANO TERME POLISPECIALISTICA E TERMALE SPA	PRESIDI DI RIABILITAZIONE	0505080111	Acquisti di prestazioni di assistenza territoriale ambulatoriale riabilitativa ex art. 26 Legge 833/78				-	1.045	-	1.045	-100,0%
AV5	ZT 12	SAN STEF AR ABRUZZO SRL	PRESIDI DI RIABILITAZIONE	0505080111	Acquisti di prestazioni di assistenza territoriale ambulatoriale riabilitativa ex art. 26 Legge 833/78				42.044	1.794	40.250	2243,6%	
AV5	ZT 12	FONDAZIONE DON CARLO GNOCCHI ONLUS	PRESIDI DI RIABILITAZIONE	0505080111	Acquisti di prestazioni di assistenza territoriale ambulatoriale riabilitativa ex art. 26 Legge 833/78				1.080		1.080	0,0%	
AV5	ZT 12	AZIENDA SANITARIA LOCALE N.1 AVEZZANO SULMONA L'AQUILA	PRESIDI DI RIABILITAZIONE	0505080111	Acquisti di prestazioni di assistenza territoriale ambulatoriale riabilitativa ex art. 26 Legge 833/78				376		376	0,0%	
AV5	ZT 12	ANFFAS	ISTITUTI DI RIABILITAZIONE	0505080111	Acquisti di prestazioni di assistenza territoriale ambulatoriale riabilitativa ex art. 26 Legge 833/78	8.000			8.000	9.016	-	1.016	-11,3%
AV5	ZT 12	AMA-AQUILONE COOPERATIVA SOCIALE A.R.L ONLUS	ISTITUTI DI RIABILITAZIONE	0505090101	Acquisti di prestazioni di assistenza semi-residenziale alle persone dipendenti da sostanze stupefacenti, psicotrope o da alcool				8.660		8.660	0,0%	
AV5	ZT 12	CediSer Arcobaleno - Comune S.B.T.	STRUTTURE RESIDENZIALI	0505090107	Acquisti di prestazioni di assistenza semi-residenziale alle persone anziane e disabili				45.309	46.234	-	925	-2,0%
AV5	ZT 12	CediSer Biancazzurro - Comune di S.B.T.	STRUTTURE RESIDENZIALI	0505090107	Acquisti di prestazioni di assistenza semi-residenziale alle persone anziane e disabili				25.486	26.006	-	520	-2,0%
AV5	ZT 12	CediSEr La Clessidra - Comune Monteprandone	STRUTTURE SEMIRESIDENZIALI	0505090107	Acquisti di prestazioni di assistenza semi-residenziale alle persone anziane e disabili				16.121	16.680	-	559	-3,4%
AV5	ZT 12	Centro diurno Alzheimer - Comune S.B.T.	STRUTTURE SEMIRESIDENZIALI	0505090107	Acquisti di prestazioni di assistenza semi-residenziale alle persone anziane e disabili				111.850	121.997	-	10.147	-8,3%
AV5	ZT 12	Cser Casa di Alice	STRUTTURE SEMIRESIDENZIALI	0505090107	Acquisti di prestazioni di assistenza semi-residenziale alle persone anziane e disabili				28.812	29.400	-	588	-2,0%
AV5	ZT 12	PARS "PIO CAROSI" COOPERATIVA SOCIALE ONLUS	STRUTTURE RESIDENZIALI	0505100101	Acquisti di prestazioni di assistenza residenziale alle persone dipendenti da sostanze stupefacenti, psicotrope o da alcool				32.944		32.944	0,0%	
AV5	ZT 12	AMA-AQUILONE COOPERATIVA SOCIALE A.R.L ONLUS	STRUTTURE RESIDENZIALI	0505100101	Acquisti di prestazioni di assistenza residenziale alle persone dipendenti da sostanze stupefacenti, psicotrope o da alcool				152.675		152.675	0,0%	
AV5	ZT 12	ASSOCIAZIONE "LA SPERANZA - ONLUS"	STRUTTURE RESIDENZIALI	0505100101	Acquisti di prestazioni di assistenza residenziale alle persone dipendenti da sostanze stupefacenti, psicotrope o da alcool				142.274		142.274	0,0%	

Area Vasta	ex Zona	Denominazione Struttura erogante l'attività	Tipologia di Struttura prevalente	Codice CE	Descrizione CE	Tetto definito da DGR o da Determina ASUR 2013	Eventuali accordi integrativi aziendali rispetto alle DGR	Eventuali trasferimenti nell'ambito del budget flessibile (+/-)	CONSUNTIVO 2013	CONSUNTIVO 2012	Scostamento Consuntivo 2013 / Consuntivo 2012	%	Fuori Regione
AV5	ZT 12	CENTRO DI SOLIDARIETA' DON GUERRINO ROTA ONLUS	STRUTTURE RESIDENZIALI	0505100101	Acquisti di prestazioni di assistenza residenziale alle persone dipendenti da sostanze stupefacenti, psicotrope o da alcool				30.822	22.940	7.882	34,4%	
AV5	ZT 12	COMUNITA' PAPA GIOVANNI XXIII COOPERATIVA SOCIALE A.R.L.	STRUTTURE RESIDENZIALI	0505100101	Acquisti di prestazioni di assistenza residenziale alle persone dipendenti da sostanze stupefacenti, psicotrope o da alcool				-	17.367	- 17.367	-100,0%	
AV5	ZT 12	COMUNITA' S.MAURIZIO	STRUTTURE RESIDENZIALI	0505100101	Acquisti di prestazioni di assistenza residenziale alle persone dipendenti da sostanze stupefacenti, psicotrope o da alcool				11.467	57.217	- 45.750	-80,0%	
AV5	ZT 12	CONGREGAZIONE SUORE SERVE DEI POVERI	STRUTTURE RESIDENZIALI	0505100101	Acquisti di prestazioni di assistenza residenziale alle persone dipendenti da sostanze stupefacenti, psicotrope o da alcool				-	5.446	- 5.446	-100,0%	
AV5	ZT 12	COOP. SOCIALE BERTA 80 A.R.L. ONLUS	STRUTTURE RESIDENZIALI	0505100101	Acquisti di prestazioni di assistenza residenziale alle persone dipendenti da sostanze stupefacenti, psicotrope o da alcool				25.772		25.772	0,0%	
AV5	ZT 12	COOP. SOCIALE CENTO FIORI ARL ONLUS	STRUTTURE RESIDENZIALI	0505100101	Acquisti di prestazioni di assistenza residenziale alle persone dipendenti da sostanze stupefacenti, psicotrope o da alcool				25.524	41.431	- 15.907	-38,4%	
AV5	ZT 12	DIANOVA - COMUNITA' PER IL RECUPERO ASSOCIAZIONE ONLUS	STRUTTURE RESIDENZIALI	0505100101	Acquisti di prestazioni di assistenza residenziale alle persone dipendenti da sostanze stupefacenti, psicotrope o da alcool				2.843	294.939	- 292.096	-99,0%	
AV5	ZT 12	FONDAZIONE EXODUS ONLUS	STRUTTURE RESIDENZIALI	0505100101	Acquisti di prestazioni di assistenza residenziale alle persone dipendenti da sostanze stupefacenti, psicotrope o da alcool				94.525	8.518	86.007	1009,7%	
AV5	ZT 12	I.R.S. L'AURORA COOP.SOCIALE A.R.L.	STRUTTURE RESIDENZIALI	0505100101	Acquisti di prestazioni di assistenza residenziale alle persone dipendenti da sostanze stupefacenti, psicotrope o da alcool				77.173		77.173	0,0%	
AV5	ZT 12	LA RUPE CENTRO ACCOGLIENZA - COP. SOC. A.R.L. ONLUS	STRUTTURE RESIDENZIALI	0505100101	Acquisti di prestazioni di assistenza residenziale alle persone dipendenti da sostanze stupefacenti, psicotrope o da alcool				21.695		21.695	0,0%	
AV5	ZT 12	LABIRINTO COOPERATIVA SOCIALE Soc. coop p.a. Onlus	STRUTTURE RESIDENZIALI	0505100101	Acquisti di prestazioni di assistenza residenziale alle persone dipendenti da sostanze stupefacenti, psicotrope o da alcool				7.980		7.980	0,0%	
AV5	ZT 12	L'IMPREVISTO COOP.SOCIALE A.R.L.	STRUTTURE RESIDENZIALI	0505100101	Acquisti di prestazioni di assistenza residenziale alle persone dipendenti da sostanze stupefacenti, psicotrope o da alcool				39.994		39.994	0,0%	
AV5	ZT 12	OIKOS ORGANIZZAZIONE NON LUCRATIVA D'UTILITA' SOCIALE	STRUTTURE RESIDENZIALI	0505100101	Acquisti di prestazioni di assistenza residenziale alle persone dipendenti da sostanze stupefacenti, psicotrope o da alcool				68.018		68.018	0,0%	
AV5	ZT 12	SAMAN SERVIZI COOPERATIVA SOCIALE	STRUTTURE RESIDENZIALI	0505100101	Acquisti di prestazioni di assistenza residenziale alle persone dipendenti da sostanze stupefacenti, psicotrope o da alcool				37.705	40.205	- 2.500	-6,2%	
AV5	ZT 12	A.S.P. CONTESSA MADDALENA PELAGALLO	STRUTTURE RESIDENZIALI	0505100105	Acquisti di prestazioni di assistenza residenziale alle persone con disabilità psichiche				253.628	256.827	- 3.200	-1,2%	
AV5	ZT 12	AOSTA SERVIZI SOC.COOP A.R.L.	STRUTTURE RESIDENZIALI	0505100105	Acquisti di prestazioni di assistenza residenziale alle persone con disabilità psichiche				-	37.675	- 37.675	-100,0%	
AV5	ZT 12	ASSOCIAZIONE GRUPPO FAMIGLIA COMUNITA'RESIDENZ.SALUTE MENT.	STRUTTURE RESIDENZIALI	0505100105	Acquisti di prestazioni di assistenza residenziale alle persone con disabilità psichiche				73.472		73.472	0,0%	
AV5	ZT 12	ATENA S.R.L.	STRUTTURE RESIDENZIALI	0505100105	Acquisti di prestazioni di assistenza residenziale alle persone con disabilità psichiche				142.928	140.610	2.318	1,6%	
AV5	ZT 12	ASL n. 2 Perugia	STRUTTURE RESIDENZIALI	0505100105	Acquisti di prestazioni di assistenza residenziale alle persone con disabilità psichiche					14.490	- 14.490	-100,0%	

Area Vasta	ex Zona	Denominazione Struttura erogante l'attività	Tipologia di Struttura prevalente	Codice CE	Descrizione CE	Tetto definito da DGR o da Determina ASUR 2013	Eventuali accordi integrativi aziendali rispetto alle DGR	Eventuali trasferimenti nell'ambito del budget flessibile (+/-)	CONSUNTIVO 2013	CONSUNTIVO 2012	Scostamento Consuntivo 2013 / Consuntivo 2012	%	Fuori Regione
AV5	ZT 12	CASA DI CURA ABANO TERME POLISPECIALISTICA E TERMALE SPA	STRUTTURE RESIDENZIALI	0505100105	Acquisti di prestazioni di assistenza residenziale alle persone con disabilità psichiche				-	2.083	- 2.083	-100,0%	
AV5	ZT 12	COMUNITA' TERAPEUTICA PER MINORI "IL MAESTRALE"	STRUTTURE RESIDENZIALI	0505100105	Acquisti di prestazioni di assistenza residenziale alle persone con disabilità psichiche				55.310		55.310	0,0%	
AV5	ZT 12	EAGLES SRL - SERENITY HOUSECASA DI RIPOSO-CENTRO DI RIABILITAZ	STRUTTURE RESIDENZIALI	0505100105	Acquisti di prestazioni di assistenza residenziale alle persone con disabilità psichiche				100.717	46.977	53.740	114,4%	
AV5	ZT 12	FONDAZIONE CARITAS ONLUS	STRUTTURE RESIDENZIALI	0505100105	Acquisti di prestazioni di assistenza residenziale alle persone con disabilità psichiche				-	23.874	- 23.874	-100,0%	
AV5	ZT 12	CoSer Biancazzurro - Comune di S.B.T.	STRUTTURE RESIDENZIALI	0505100105	Acquisti di prestazioni di assistenza residenziale alle persone con disabilità psichiche				10.000		10.000	0,0%	
AV5	ZT 12	OPERA PIA BERGALUCCI ISTITUTO MEDICO PSICO PEDAGOGICO	STRUTTURE RESIDENZIALI	0505100105	Acquisti di prestazioni di assistenza residenziale alle persone con disabilità psichiche				-	95.824	- 95.824	-100,0%	
AV5	ZT 12	NEFESH SOC. COOP SRL	STRUTTURE RESIDENZIALI	0505100105	Acquisti di prestazioni di assistenza residenziale alle persone con disabilità psichiche				11.836	11.804	32	0,3%	
AV5	ZT 12	COMUNITA' ALLOGGIO	STRUTTURE RESIDENZIALI	0505100105	Acquisti di prestazioni di assistenza residenziale alle persone con disabilità psichiche				60.000		60.000	0,0%	
AV5	ZT 12	ANFFAS	ISTITUTI DI RIABILITAZIONE	0505100107	Acquisti di prestazioni di assistenza residenziale alle persone anziane e disabili				81.345	82.849	- 1.504	-1,8%	
AV5	ZT 12	ATENA S.R.L.	STRUTTURE RESIDENZIALI	0505100107	Acquisti di prestazioni di assistenza residenziale alle persone anziane e disabili				25.489	40.356	- 14.867	-36,8%	
AV5	ZT 12	CoSer Biancazzurro - Comune di S.B.T.	STRUTTURE RESIDENZIALI	0505100107	Acquisti di prestazioni di assistenza residenziale alle persone anziane e disabili				71.008	72.556	- 1.548	-2,1%	
AV5	ZT 12	EAGLES SRL - SERENITY HOUSECASA DI RIPOSO-CENTRO DI RIABILITAZ	STRUTTURE RESIDENZIALI	0505100107	Acquisti di prestazioni di assistenza residenziale alle persone anziane e disabili				56.623	55.482	1.141	2,1%	
AV5	ZT 12	Ideas s.r.l. Residenza S.Giuseppe	STRUTTURE RESIDENZIALI	0505100107	Acquisti di prestazioni di assistenza residenziale alle persone anziane e disabili	952.421			981.462	952.421	29.041	3,0%	
AV5	ZT 12	ENTE DI ASSISTENZA E SERVIZI ALLA PERSONA EASP	STRUTTURE RESIDENZIALI	0505100107	Acquisti di prestazioni di assistenza residenziale alle persone anziane e disabili				2.879		2.879	0,0%	
AV5	ZT 12	OPERA PIA BERGALUCCI ISTITUTO MEDICO PSICO PEDAGOGICO	STRUTTURE RESIDENZIALI	0505100107	Acquisti di prestazioni di assistenza residenziale alle persone anziane e disabili				8.988	8.844	144	1,6%	
AV5	ZT 12	Casa di Cura Abano Terme	PRESIDI DI RIABILITAZIONE	0505100109	Acquisti di prestazioni di assistenza residenziale riabilitativa ex art. 26 Legge 833/78				21.857	36.009	- 14.152	-39,3%	
AV5	ZT 12	Casa di Cura Villa Serena	PRESIDI DI RIABILITAZIONE	0505100109	Acquisti di prestazioni di assistenza residenziale riabilitativa ex art. 26 Legge 833/78				6.638		6.638	0,0%	
AV5	ZT 12	LUCE SUL MARE SOC.COOP.SOCIALE A.R.L. O.N.L.U.S.	PRESIDI DI RIABILITAZIONE	0505100109	Acquisti di prestazioni di assistenza residenziale riabilitativa ex art. 26 Legge 833/78				120.120	121.128	- 1.008	-0,8%	
AV5	ZT 13	IST. DI RIABILITAZIONE S. STEFANO (A. Piceno)	ISTITUTI DI RIABILITAZIONE	0505010101	Acquisti di prestazioni di ricovero				1.779.112		1.779.112	0,0%	

Area Vasta	ex Zona	Denominazione Struttura erogante l'attività	Tipologia di Struttura prevalente	Codice CE	Descrizione CE	Tetto definito da DGR o da Determina ASUR 2013	Eventuali accordi integrativi aziendali rispetto alle DGR	Eventuali trasferimenti nell'ambito del budget flessibile (+/-)	CONSUNTIVO 2013	CONSUNTIVO 2012	Scostamento Consuntivo 2013 / Consuntivo 2012	%	Fuori Regione	
AV5	ZT 13	CASA DI CURA "VILLA S.MARCO"	CASE DI CURA MULTISPECIALISTI CHE	0505010101	Acquisti di prestazioni di ricovero	2.377.754			2.377.754	2.596.328	-	218.574	-8,4%	
AV5	ZT 13	CASA DI CURA "VILLA S.MARCO"	CASE DI CURA MULTISPECIALISTI CHE	0505010103	Acquisti di prestazioni di ricovero da privati vs residenti extraregione	4.168.482			3.389.412	4.253.553	-	864.142	-20,3%	FR
AV5	ZT 13	SUORE OSPEDALIERE SACRO CUORE DI GESU' CASA DI CURA S. GIUSEPPE	CASE DI CURA MONOSPECIALISTI CHE	0505010101	Acquisti di prestazioni di ricovero	1.990.388			2.018.464	1.987.567		30.896	1,6%	
AV5	ZT 13	SUORE OSPEDALIERE SACRO CUORE DI GESU' CASA DI CURA S. GIUSEPPE	CASE DI CURA MONOSPECIALISTI CHE	0505010103	Acquisti di prestazioni di ricovero da privati vs residenti extraregione	1.101.413			1.102.516	1.123.891	-	21.375	-1,9%	FR
AV5	ZT 13	IST. DI RIABILITAZIONE S. STEFANO (A. Piceno)	ISTITUTI DI RIABILITAZIONE	0505010103	Acquisti di prestazioni di ricovero da privati vs residenti extraregione				160.288			160.288	0,0%	FR
AV5	ZT 13	CASA DI CURA "VILLA S.MARCO"	CASE DI CURA MULTISPECIALISTI CHE	0505060101	Acquisti di prestazioni di assistenza specialistica	1.019.397			1.152.143	1.024.546		127.597	12,5%	
AV5	ZT 13	CASA DI CURA "VILLA S.MARCO"	CASE DI CURA MULTISPECIALISTI CHE	0505060103	Acquisti di prestazioni di assistenza specialistica da privati vs residenti extraregione	630.997			778.583	643.875		134.708	20,9%	FR
AV5	ZT 13	CASA DI CURA "VILLA S.MARCO"	CASE DI CURA MULTISPECIALISTI CHE	0505060101	Acquisti di prestazioni di assistenza specialistica	1.019.397			34.021			34.021	0,0%	
AV5	ZT 13	SUORE OSPEDALIERE SACRO CUORE DI GESU' CASA DI CURA S. GIUSEPPE	CASE DI CURA MONOSPECIALISTI CHE	0505060101	Acquisti di prestazioni di assistenza specialistica	11.880			4.114	3.827		288	7,5%	
AV5	ZT 13	SUORE OSPEDALIERE SACRO CUORE DI GESU' CASA DI CURA S. GIUSEPPE	CASE DI CURA MONOSPECIALISTI CHE	0505060103	Acquisti di prestazioni di assistenza specialistica da privati vs residenti extraregione	3.656			2.553	3.730	-	1.177	-31,6%	FR
AV5	ZT 13	CENTRO ANALISI SRL	LABORATORI ANALISI	0505060101	Acquisti di prestazioni di assistenza specialistica	217.778			217.778	238.764	-	20.985	-8,8%	
AV5	ZT 13	CENTRO ANALISI SRL	LABORATORI ANALISI	0505060103	Acquisti di prestazioni di assistenza specialistica da privati vs residenti extraregione	9.427			9.427	9.620	-	192	-2,0%	FR
AV5	ZT 13	CENTRO ANALISI SRL	LABORATORI ANALISI	0505060101	Acquisti di prestazioni di assistenza specialistica	217.778			27.381			27.381	0,0%	
AV5	ZT 13	BIOTEST DI FAINA MANUELA E C. SAS	LABORATORI ANALISI	0505060101	Acquisti di prestazioni di assistenza specialistica	39.518			39.518	39.718	-	200	-0,5%	
AV5	ZT 13	BIOTEST DI FAINA MANUELA E C. SAS	LABORATORI ANALISI	0505060103	Acquisti di prestazioni di assistenza specialistica da privati vs residenti extraregione	3.428			1.397	3.498	-	2.101	-60,1%	FR
AV5	ZT 13	LAB. ANALISI CHIMICO CLINIC. AMADIO DI AMADIO & C. SAS	LABORATORI ANALISI	0505060101	Acquisti di prestazioni di assistenza specialistica	30.881			30.881	34.945	-	4.064	-11,6%	
AV5	ZT 13	LAB. ANALISI CHIMICO CLINIC. AMADIO DI AMADIO & C. SAS	LABORATORI ANALISI	0505060103	Acquisti di prestazioni di assistenza specialistica da privati vs residenti extraregione	3.456			3.456	3.527	-	71	-2,0%	FR
AV5	ZT 13	LAB. ANALISI CHIMICO CLINIC. AMADIO DI AMADIO & C. SAS	LABORATORI ANALISI	0505060101	Acquisti di prestazioni di assistenza specialistica	30.881			6.644			6.644	0,0%	
AV5	ZT 13	CENTRO SALUS AMB.PICENO DI FISIOKIN DI RAIMONDI PAOLO E C. SNC	PRESIDI DI RIABILITAZIONE	0505060101	Acquisti di prestazioni di assistenza specialistica	151.307			149.881	156.667	-	6.786	-4,3%	

Area Vasta	ex Zona	Denominazione Struttura erogante l'attività	Tipologia di Struttura prevalente	Codice CE	Descrizione CE	Tetto definito da DGR o da Determina ASUR 2013	Eventuali accordi integrativi aziendali rispetto alle DGR	Eventuali trasferimenti nell'ambito del budget flessibile (+/-)	CONSUNTIVO 2013	CONSUNTIVO 2012	Scostamento Consuntivo 2013 / Consuntivo 2012	%	Fuori Regione
AV5	ZT 13	CENTRO SALUS AMB.PICENO DI FISIOKIN DI RAIMONDI PAOLO E C. SNC	PRESIDI DI RIABILITAZIONE	0505060103	Acquisti di prestazioni di assistenza specialistica da privati vs residenti extraregione	953			953	972	- 19	-2,0%	FR
AV5	ZT 13	CENTRO SALUS AMB.PICENO DI FISIOKIN DI RAIMONDI PAOLO E C. SNC	PRESIDI DI RIABILITAZIONE	0505060101	Acquisti di prestazioni di assistenza specialistica	151.307			2.188		2.188	0,0%	
AV5	ZT 13	CENTRO FIOSIKINESIT. SPORT-LIFE FERRETTI	PRESIDI DI RIABILITAZIONE	0505060101	Acquisti di prestazioni di assistenza specialistica	126.266			126.266	126.903	- 638	-0,5%	
AV5	ZT 13	CENTRO FIOSIKINESIT. SPORT-LIFE FERRETTI	PRESIDI DI RIABILITAZIONE	0505060103	Acquisti di prestazioni di assistenza specialistica da privati vs residenti extraregione	1.628			1.628	1.662	- 33	-2,0%	FR
AV5	ZT 13	CEMEF	PRESIDI DI RIABILITAZIONE	0505060101	Acquisti di prestazioni di assistenza specialistica	39.600			39.600	37.290	2.310	6,2%	
AV5	ZT 13	CEMEF	PRESIDI DI RIABILITAZIONE	0505060103	Acquisti di prestazioni di assistenza specialistica da privati vs residenti extraregione	3.172			3.172	3.237	- 65	-2,0%	FR
AV5	ZT 13	CEMEF	PRESIDI DI RIABILITAZIONE	0505060101	Acquisti di prestazioni di assistenza specialistica	39.600			276		276	0,0%	
AV5	ZT 13	IREF SAS-DT. ALLEVI PASQUALE E C	PRESIDI DI RIABILITAZIONE	0505060101	Acquisti di prestazioni di assistenza specialistica	134.189			134.189	135.150	- 960	-0,7%	
AV5	ZT 13	IREF SAS-DT. ALLEVI PASQUALE E C	PRESIDI DI RIABILITAZIONE	0505060103	Acquisti di prestazioni di assistenza specialistica da privati vs residenti extraregione	13.788			12.714	14.069	- 1.356	-9,6%	FR
AV5	ZT 13	IREF SAS-DT. ALLEVI PASQUALE E C	PRESIDI DI RIABILITAZIONE	0505060101	Acquisti di prestazioni di assistenza specialistica	134.189			2.459		2.459	0,0%	
AV5	ZT 13	CENTRO DI TERAPIA FISICA "REIFF" DEL DR. GIORGIO REIFF & C.+BREGMA	PRESIDI DI RIABILITAZIONE	0505060101	Acquisti di prestazioni di assistenza specialistica	56.898			56.898	68.809	- 11.911	-17,3%	
AV5	ZT 13	CENTRO DI TERAPIA FISICA "REIFF" DEL DR. GIORGIO REIFF & C.+BREGMA	PRESIDI DI RIABILITAZIONE	0505060103	Acquisti di prestazioni di assistenza specialistica da privati vs residenti extraregione	6.443			6.443	6.575	- 131	-2,0%	FR
AV5	ZT 13	CENTRO DI TERAPIA FISICA "REIFF" DEL DR. GIORGIO REIFF & C.+BREGMA	PRESIDI DI RIABILITAZIONE	0505060101	Acquisti di prestazioni di assistenza specialistica	56.898			5.670		5.670	0,0%	
AV5	ZT 13	KINOS - DI LORENZO MARINA & C.SNC STUDIO MEDICO FISIOTERAPICO	PRESIDI DI RIABILITAZIONE	0505060101	Acquisti di prestazioni di assistenza specialistica	85.843			85.843	86.281	- 438	-0,5%	
AV5	ZT 13	KINOS - DI LORENZO MARINA & C.SNC STUDIO MEDICO FISIOTERAPICO	PRESIDI DI RIABILITAZIONE	0505060103	Acquisti di prestazioni di assistenza specialistica da privati vs residenti extraregione	1.704			1.704	1.739	- 35	-2,0%	FR
AV5	ZT 13	IST. DI RIABILITAZIONE S. STEFANO (A. Piceno)	PRESIDI DI RIABILITAZIONE	0505060101	Acquisti di prestazioni di assistenza specialistica	44.137			43.149	45.333	- 2.184	-4,8%	
AV5	ZT 13	IST. DI RIABILITAZIONE S. STEFANO (A. Piceno)	ISTITUTI DI RIABILITAZIONE	0505060103	Acquisti di prestazioni di assistenza specialistica da privati vs residenti extraregione	2.764			864	2.820	- 1.956	-69,4%	FR
AV5	ZT 13	IST. DI RIABILITAZIONE S. STEFANO (A. Piceno)	PRESIDI DI RIABILITAZIONE	0505060101	Acquisti di prestazioni di assistenza specialistica	44.137			965		965	0,0%	
AV5	ZT 13	STRUTTURE VARIE	STRUTTURE VARIE	0505060101	Acquisti di prestazioni di assistenza specialistica				4.161		4.161	0,0%	

Area Vasta	ex Zona	Denominazione Struttura erogante l'attività	Tipologia di Struttura prevalente	Codice CE	Descrizione CE	Tetto definito da DGR o da Determina ASUR 2013	Eventuali accordi integrativi aziendali rispetto alle DGR	Eventuali trasferimenti nell'ambito del budget flessibile (+/-)	CONSUNTIVO 2013	CONSUNTIVO 2012	Scostamento Consuntivo 2013 / Consuntivo 2012	%	Fuori Regione
AV5	ZT 13	CENTRO FIOSIKINESIT. SPORT-LIFE FERRETTI	PRESIDI DI RIABILITAZIONE	0505080111	Acquisti di prestazioni di assistenza territoriale ambulatoriale riabilitativa ex art. 26 Legge 833/78	702.676			695.649	702.676	- 7.027	-1,0%	
AV5	ZT 13	IST. DI RIABILITAZIONE S. STEFANO (A. Piceno)	ISTITUTI DI RIABILITAZIONE	0505080111	Acquisti di prestazioni di assistenza territoriale ambulatoriale riabilitativa ex art. 26 Legge 833/78	1.083.408			1.084.396	1.083.408	988	0,1%	
AV5	ZT 13	ISTITUTO PSICO MEDICO PEDAGOGICO G. MANCINELLI	ISTITUTI DI RIABILITAZIONE	0505080111	Acquisti di prestazioni di assistenza territoriale ambulatoriale riabilitativa ex art. 26 Legge 833/78				-	-	-	0,0%	
AV5	ZT 13	CEPIM	STRUTTURE VARIE	0505080111	Acquisti di prestazioni di assistenza territoriale ambulatoriale riabilitativa ex art. 26 Legge 833/78				-	-	-	0,0%	
AV5	ZT 13	CASA DI CURA ABANO TERME POLISPECIALISTICA E TERMALE SPA	STRUTTURE RESIDENZIALI	0505080111	Acquisti di prestazioni di assistenza territoriale ambulatoriale riabilitativa ex art. 26 Legge 833/78				-	13.223	- 13.223	-100,0%	
AV5	ZT 13	FALLIMENTO SAN.STEF.A.R. S.r.l. IN ESERCIZIO PROVVISORIO DAL 24/05/2010 (CESSATO DIVENTATO ABANO TERME)	STRUTTURE VARIE	0505080111	Acquisti di prestazioni di assistenza territoriale ambulatoriale riabilitativa ex art. 26 Legge 833/78				53.800	12.836	40.964	319,1%	
AV5	ZT 13	FISIOTER SNC CENTRO MEDICO RIABILITATIVO	PRESIDI DI RIABILITAZIONE	0505080111	Acquisti di prestazioni di assistenza territoriale ambulatoriale riabilitativa ex art. 26 Legge 833/78				-	-	-	0,0%	
AV5	ZT 13	FONDAZIONE PAPA PAOLO VI	PRESIDI DI RIABILITAZIONE	0505080111	Acquisti di prestazioni di assistenza territoriale ambulatoriale riabilitativa ex art. 26 Legge 833/78				-	-	-	0,0%	
AV5	ZT 13	"CENTRO NEURORIABILITAZIONE - ULSS 4 ALTO VICENTINO"	PRESIDI DI RIABILITAZIONE	0505080111	Acquisti di prestazioni di assistenza territoriale ambulatoriale riabilitativa ex art. 26 Legge 833/78				-	-	-	0,0%	
AV5	ZT 13	L'IMPREVISTO	STRUTTURE SEMIRESIDENZIALI	0505090101	Acquisti di prestazioni di assistenza semi-residenziale alle persone dipendenti da sostanze stupefacenti, psicotrope o da alcool				6.442	-	6.442	0,0%	
AV5	ZT 13	AMA-AQUILONE	STRUTTURE SEMIRESIDENZIALI	0505090101	Acquisti di prestazioni di assistenza semi-residenziale alle persone dipendenti da sostanze stupefacenti, psicotrope o da alcool				5.508	-	5.508	0,0%	
AV5	ZT 13	PARS COOPERATIVA SOCIALE ARL ONLUS PIO CAROSI	STRUTTURE RESIDENZIALI	0505090101	Acquisti di prestazioni di assistenza semi-residenziale alle persone dipendenti da sostanze stupefacenti, psicotrope o da alcool				-	-	-	0,0%	
AV5	ZT 13	AMA-AQUILONE COOPERATIVA SOCIALE A.R.L ONLUS	STRUTTURE RESIDENZIALI	0505100101	Acquisti di prestazioni di assistenza residenziale alle persone dipendenti da sostanze stupefacenti, psicotrope o da alcool				246.020	1.538.115	- 1.292.095	-84,0%	
AV5	ZT 13	ARCADIA ASSOCIAZIONE	STRUTTURE RESIDENZIALI	0505100101	Acquisti di prestazioni di assistenza residenziale alle persone dipendenti da sostanze stupefacenti, psicotrope o da alcool				16.465	579	15.887	2745,7%	
AV5	ZT 13	C.A.S.T. ASSISI ONLUS	STRUTTURE RESIDENZIALI	0505100101	Acquisti di prestazioni di assistenza residenziale alle persone dipendenti da sostanze stupefacenti, psicotrope o da alcool				15.966	-	15.966	0,0%	
AV5	ZT 13	CENTRO DI SOLIDARIETA' DI REGGIO EMILIA	STRUTTURE RESIDENZIALI	0505100101	Acquisti di prestazioni di assistenza residenziale alle persone dipendenti da sostanze stupefacenti, psicotrope o da alcool				-	6.450	- 6.450	-100,0%	
AV5	ZT 13	CENTRO DI SOLIDARIETA' ORGANIZZAZIONE VOLONTARIATO ONLUS	STRUTTURE RESIDENZIALI	0505100101	Acquisti di prestazioni di assistenza residenziale alle persone dipendenti da sostanze stupefacenti, psicotrope o da alcool				-	663	- 663	-100,0%	
AV5	ZT 13	I.R.S. L'AURORA COOP.SOCIALE A.R.L.	STRUTTURE RESIDENZIALI	0505100101	Acquisti di prestazioni di assistenza residenziale alle persone dipendenti da sostanze stupefacenti, psicotrope o da alcool				58.763	-	58.763	0,0%	
AV5	ZT 13	L'IMPREVISTO COOP.SOCIALE A.R.L.	STRUTTURE RESIDENZIALI	0505100101	Acquisti di prestazioni di assistenza residenziale alle persone dipendenti da sostanze stupefacenti, psicotrope o da alcool				76.515	-	76.515	0,0%	

Area Vasta	ex Zona	Denominazione Struttura erogante l'attività	Tipologia di Struttura prevalente	Codice CE	Descrizione CE	Tetto definito da DGR o da Determina ASUR 2013	Eventuali accordi integrativi aziendali rispetto alle DGR	Eventuali trasferimenti nell'ambito del budget flessibile (+/-)	CONSUNTIVO 2013	CONSUNTIVO 2012	Scostamento Consuntivo 2013 / Consuntivo 2012	%	Fuori Regione	
AV5	ZT 13	COOP. SOCIALE CENTO FIORI ARL ONLUS	STRUTTURE RESIDENZIALI	0505100101	Acquisti di prestazioni di assistenza residenziale alle persone dipendenti da sostanze stupefacenti, psicotrope o da alcool				15.268	51.799	-	36.531	-70,5%	
AV5	ZT 13	COMUNITA' PAPA GIOVANNI XXIII A.R.L.	STRUTTURE RESIDENZIALI	0505100101	Acquisti di prestazioni di assistenza residenziale alle persone dipendenti da sostanze stupefacenti, psicotrope o da alcool				81.883	90.963	-	9.080	-10,0%	
AV5	ZT 13	DIANOVA - COMUNITA' PER IL RECUPERO	STRUTTURE RESIDENZIALI	0505100101	Acquisti di prestazioni di assistenza residenziale alle persone dipendenti da sostanze stupefacenti, psicotrope o da alcool				67.847	-		67.847	0,0%	
AV5	ZT 13	IL SORRISO SOC.COOP.A.R.L.	STRUTTURE RESIDENZIALI	0505100101	Acquisti di prestazioni di assistenza residenziale alle persone dipendenti da sostanze stupefacenti, psicotrope o da alcool				-	9.698	-	9.698	-100,0%	
AV5	ZT 13	CROCE BIANCA-COOP. SOCIALE BERTA 80 A.R.L. ONLUS	STRUTTURE RESIDENZIALI	0505100101	Acquisti di prestazioni di assistenza residenziale alle persone dipendenti da sostanze stupefacenti, psicotrope o da alcool				22.804			22.804	0,0%	
AV5	ZT 13	EXODUS	STRUTTURE RESIDENZIALI	0505100101	Acquisti di prestazioni di assistenza residenziale alle persone dipendenti da sostanze stupefacenti, psicotrope o da alcool				3.247			3.247	0,0%	
AV5	ZT 13	ASSOCIAZIONE "LA SPERANZA-ONLUS"	STRUTTURE RESIDENZIALI	0505100101	Acquisti di prestazioni di assistenza residenziale alle persone dipendenti da sostanze stupefacenti, psicotrope o da alcool				195.475	-		195.475	0,0%	
AV5	ZT 13	ASSOCIAZIONE " L'ARCOBALENO" COMUNITA' TER	STRUTTURE RESIDENZIALI	0505100101	Acquisti di prestazioni di assistenza residenziale alle persone dipendenti da sostanze stupefacenti, psicotrope o da alcool				31.138	-		31.138	0,0%	
AV5	ZT 13	FAMIGLIA NUOVA SOC. COOP. A.R.L.	STRUTTURE RESIDENZIALI	0505100103	Acquisti di prestazioni di assistenza residenziale alle persone con infezione da HIV				-	31.340	-	31.340	-100,0%	
AV5	ZT 13	FONDAZIONE CARITAS ONLUS	STRUTTURE RESIDENZIALI	0505100103	Acquisti di prestazioni di assistenza residenziale alle persone con infezione da HIV				-	37.865	-	37.865	-100,0%	
AV5	ZT 13	ATENA S.R.L.	STRUTTURE RESIDENZIALI	0505100105	Acquisti di prestazioni di assistenza residenziale alle persone con disabilità psichiche				179.895	178.756		1.139	0,6%	
AV5	ZT 13	EAGLES SRL - SERENITY HOUSE CASA DI RIPOSO-CENTRO DI RIABILITAZ	STRUTTURE RESIDENZIALI	0505100105	Acquisti di prestazioni di assistenza residenziale alle persone con disabilità psichiche				234.581	217.872		16.709	7,7%	
AV5	ZT 13	OPERA PIA BERGALUCCI ISTITUTO MEDICO PSICO PEDAGOGICO	STRUTTURE RESIDENZIALI	0505100105	Acquisti di prestazioni di assistenza residenziale alle persone con disabilità psichiche				384.696	382.775		1.921	0,5%	
AV5	ZT 13	SUORE OSPEDALIERE SACRO CUORE DI GESU' CASA DI CURA S. GIUSEPPE	CASE DI CURA MONOSPECIALISTI CHE	0505100105	Acquisti di prestazioni di assistenza residenziale alle persone con disabilità psichiche				725.418	726.387	-	969	-0,1%	
AV5	ZT 13	PROGETTO SALUTE SRL*	STRUTTURE RESIDENZIALI	0505100105	Acquisti di prestazioni di assistenza residenziale alle persone con disabilità psichiche				159.583	160.125	-	543	-0,3%	
AV5	ZT 13	COOPERATIVA RAYMOND GLEDHILL ONLUS	STRUTTURE RESIDENZIALI	0505100105	Acquisti di prestazioni di assistenza residenziale alle persone con disabilità psichiche				-	4.050	-	4.050	-100,0%	
AV5	ZT 13	SOCIETA' COOPERARIVA SOCIALE ONLUS - NUOVA RICERCA AGENZIA RES COOP. ARL	STRUTTURE RESIDENZIALI	0505100105	Acquisti di prestazioni di assistenza residenziale alle persone con disabilità psichiche				23.109	17.503		5.606	32,0%	
AV5	ZT 13	I CIRENEI SOCIETA' COOPERATIVA SOCIALE ONLUS	STRUTTURE RESIDENZIALI	0505100105	Acquisti di prestazioni di assistenza residenziale alle persone con disabilità psichiche				13.455			13.455	0,0%	
AV5	ZT 13	MONDO PICCOLO STRUTTURA SANITARIA RESIDENZIALE PSICHIATRICA PER MINORI	STRUTTURE RESIDENZIALI	0505100105	Acquisti di prestazioni di assistenza residenziale alle persone con disabilità psichiche				-			-	0,0%	

Area Vasta	ex Zona	Denominazione Struttura erogante l'attività	Tipologia di Struttura prevalente	Codice CE	Descrizione CE	Tetto definito da DGR o da Determina ASUR 2013	Eventuali accordi integrativi aziendali rispetto alle DGR	Eventuali trasferimenti nell'ambito del budget flessibile (+/-)	CONSUNTIVO 2013	CONSUNTIVO 2012	Scostamento Consuntivo 2013 / Consuntivo 2012	%	Fuori Regione
AV5	ZT 13	ASSOCIAZIONE GRUPPO FAMIGLIA COMUNITA'RESIDENZ.SALUTE MENT.	STRUTTURE RESIDENZIALI	0505100105	Acquisti di prestazioni di assistenza residenziale alle persone con disabilità psichiche				31.049	27.098	3.952	14,6%	



ALLEGATO 2

**Modello ministeriale LA dell'anno 2013 e
dell'anno 2012**

MODELLO LA - ASUR
ANNO 2013

LIVELLO	DES LIVELLO	Sanitari	Non sanitari	Prestaz. sanitarie	Servizi sanitari per erogaz. di prestaz.	Servizi non sanitari	Pers. ruolo san.	Pers. ruolo prof.	Pers. ruolo tec.	Pers. ruolo ammin.	Ammortamenti	Soprav. / Insuss.	Altri costi	TOTALE
Assistenza sanitaria collettiva in ambiente di vita e di lavoro														
10100	Igiene e sanità pubblica	7.493	198	-	534	1.147	11.977	22	922	1.429	416	71	995	25.204
10200	Igiene degli alimenti e della nutrizione	875	97	-	252	402	5.618	10	437	533	151	32	447	8.854
10300	Prevenzione e sicurezza degli ambienti di lavoro	1.088	139	-	324	678	6.653	253	448	807	318	40	566	11.314
10400	Sanità pubblica veterinaria	3.192	383	42	857	1.687	18.019	34	2.381	1.997	520	111	1.519	30.742
10500	Attività di prevenzione rivolte alle persone	4.023	56	439	131	160	777	4	2.019	127	99	152	467	8.454
10600	Servizio medico legale	1.009	94	1.554	379	1.725	4.899	11	566	2.074	237	51	1.310	13.909
19999	TOTALE ASSISTENZA SANITARIA COLLETTIVA IN AMBIENTE DI VITA E DI LAVORO	17.680	967	2.035	2.477	5.799	47.943	334	6.773	6.967	1.741	457	5.304	98.477
Assistenza ospedaliera														
20100	Guardia medica	277	45	19.367	115	321	1.100	3	650	234	90	26	569	22.797
20201	Medicina generale - Medicina generica	617	77	120.684	731	994	2.542	6	402	1.192	213	27	302	127.787
20202	Medicina generale - Pediatria di libera scelta	70	11	23.977	84	165	235	1	65	198	37	4	37	24.884
20300	Emergenza sanitaria territoriale	2.207	214	22.132	617	1.220	10.537	22	3.493	824	438	84	1.170	42.958
20401	Ass. farmaceutica - Assistenza farmaceutica erogata tramite le farmacie convenzioni	712	106	224.855	805	1.656	2.306	7	650	1.897	322	39	400	233.755
20402	Ass. farmaceutica - Altre forme di erogazione dell'assistenza farmaceutica	99.493	117	82.613	776	2.748	3.660	10	772	2.026	325	81	472	193.093
20500	Assistenza integrativa	2.501	24	19.464	1.052	6.602	1.003	2	238	299	104	91	108	31.488
20601	Assistenza specialistica - Attività clinica	23.282	1.381	146.433	5.400	20.893	73.293	259	6.306	7.864	6.632	325	6.702	298.770
20602	Assistenza specialistica - Attività di laboratorio	8.966	375	126	895	8.456	16.718	89	2.502	2.390	1.860	128	1.201	43.706
20603	Assistenza specialistica - Attività di diagnostica strumentale e per immagini	3.570	329	43	860	6.631	15.628	55	1.795	2.137	3.550	98	1.360	36.056
20700	Assistenza protesica	156	5	10.904	348	124	116	-	32	97	461	3	18	12.264
20801	Ass. territoriale ambulatoriale e domiciliare - Assistenza programmata a domicilio (A)	6.019	471	18.574	7.847	2.341	26.319	45	1.997	1.528	806	129	2.028	68.104
20802	Ass. territoriale ambulatoriale e domiciliare - Assistenza alle donne, famiglia, coppie	1.413	135	100	815	621	8.177	16	1.816	505	259	46	723	14.626
20803	Ass. territoriale ambulatoriale e domiciliare - Assistenza psichiatrica	2.683	227	96	1.990	1.198	12.587	22	1.451	850	406	68	1.025	22.603
20804	Ass. territoriale ambulatoriale e domiciliare - Assistenza riabilitativa ai disabili	463	39	10.894	138	262	3.045	5	152	267	94	15	236	15.610
20805	Ass. territoriale ambulatoriale e domiciliare - Assistenza ai tossicodipendenti	1.947	145	2.140	1.291	1.133	9.653	18	1.486	883	270	54	867	19.887
20806	Ass. territoriale ambulatoriale e domiciliare - Assistenza agli anziani	-	-	-	-	-	-	-	-	-	-	-	-	-
20807	Ass. territoriale ambulatoriale e domiciliare - Assistenza ai malati terminali	-	-	-	-	-	-	-	-	-	-	-	-	-
20808	Ass. territoriale ambulatoriale e domiciliare - Assistenza a persone affette da HIV	-	-	-	-	-	-	-	-	-	-	-	-	-
20901	Ass. territoriale semiresidenziale - Assistenza psichiatrica	183	35	1.507	365	607	1.089	2	177	86	65	5	95	4.216
20902	Ass. territoriale semiresidenziale - Assistenza riabilitativa ai disabili	72	12	3.337	580	186	206	1	253	52	14	3	35	4.751
20903	Ass. territoriale semiresidenziale - Assistenza ai tossicodipendenti	1	3	100	240	87	4	-	1	4	1	-	1	442
20904	Ass. territoriale semiresidenziale - Assistenza agli anziani	4	1	1.532	5	11	15	-	4	13	5	-	2	1.592
20905	Ass. territoriale semiresidenziale - Assistenza a persone affette da HIV	-	-	-	-	-	-	-	-	-	-	-	-	-
20906	Ass. territoriale semiresidenziale - Assistenza ai malati terminali	-	-	-	-	-	-	-	-	-	-	-	-	-
21001	Ass. territoriale residenziale - Assistenza psichiatrica	1.540	160	19.938	2.282	2.292	8.368	17	2.140	749	341	58	776	38.661
21002	Ass. territoriale residenziale - Assistenza riabilitativa ai disabili	404	54	48.282	1.402	885	1.607	4	676	539	330	17	199	54.399
21003	Ass. territoriale residenziale - Assistenza ai tossicodipendenti	284	22	5.754	1.447	230	1.616	3	79	141	53	35	129	9.793
21004	Ass. territoriale residenziale - Assistenza agli anziani	3.819	446	43.259	5.716	7.001	12.983	78	9.092	1.484	1.630	188	1.609	87.305
21005	Ass. territoriale residenziale - Assistenza a persone affette da HIV	3	1	1.154	4	8	11	-	3	10	2	-	2	1.198
21006	Ass. territoriale residenziale - Assistenza ai malati terminali	578	40	3	270	487	2.473	5	941	162	161	15	242	5.377
21100	Assistenza idrotermale	14	2	4.761	17	33	47	-	13	39	7	1	7	4.941
29999	TOTALE ASSISTENZA DISTRETTUALE	161.278	4.477	832.029	36.092	67.192	215.338	670	37.186	26.470	18.476	1.540	20.315	1.421.063
Assistenza ospedaliera														
30100	Attività di pronto soccorso	6.601	592	1.827	1.667	2.994	35.095	66	6.753	1.764	1.351	181	2.948	61.839
30201	Ass. ospedaliera per acuti in Day Hospital e Day Surgery	12.262	551	54.845	1.112	10.847	25.220	138	4.051	2.815	2.891	187	2.254	117.173
30202	Ass. ospedaliera per acuti in degenza ordinaria	93.140	4.711	425.942	10.024	57.110	231.055	791	34.543	17.139	18.253	1.398	19.506	913.612
30300	Interventi ospedalieri a domicilio	-	-	-	-	-	-	-	-	-	-	-	-	-
30400	Ass. ospedaliera per lungodegenti	2.014	104	8.628	267	795	7.408	14	1.842	358	244	39	650	22.363
30500	Ass. ospedaliera per riabilitazione	1.621	130	21.525	342	848	10.281	18	1.158	512	289	49	808	37.581
30600	Emocomponenti e servizi trasfusionali	3.450	115	-	651	697	7.949	13	469	430	271	57	598	14.700
30700	Trapianto organi e tessuti	84	21	-	14	35	202	-	6	8	60	1	15	446
39999	TOTALE ASSISTENZA OSPEDALIERA	119.172	6.224	512.767	14.077	73.326	317.210	1.040	48.822	23.026	23.359	1.912	26.779	1.167.714
49999	Totale	298.130	11.668	1.346.831	52.646	146.317	580.491	2.044	92.781	56.463	43.576	3.909	52.398	2.687.254

MODELLO LA ASUR
ANNO 2013

Codice Livello	Descrizione livello	Totale Asur
A1101	ALL. 1 - ONERI SOSTENUTI PER FORMAZIONE DEL PERSONALE	1.690
A1102	ALL. 1 - ONERI SOSTENUTI PER SISTEMI INFORMATIVI E STATISTICI	3.581
A1103	ALL. 1 - ONERI SOSTENUTI PER ALTRI ONERI DI GESTIONE	-
A1999	TOTALE ALLEGATO 1 - ONERI SOSTENUTI	5.270
A2101	ALL. 2 - MOBILITA' INTRAREG. PER ASS. SANIT. COLLETTIVA IN AMBIENTE DI VITA E DI LAVORO - ATTIVA	-
A2102	ALL. 2 - MOBILITA' INTRAREG. PER ASS. SANIT. COLLETTIVA IN AMBIENTE DI VITA E DI LAVORO - PASSIVA	-
A2201	ALL. 2 - MOBILITA' INTRAREG. PER ASS. DISTRETTUALE SANITARIA DI BASE - ATTIVA	-
A2202	ALL. 2 - MOBILITA' INTRAREG. PER ASS. DISTRETTUALE SANITARIA DI BASE - PASSIVA	-
A2203	ALL. 2 - MOBILITA' INTRAREG. PER ASS. DISTRETTUALE FARMACEUTICA - ATTIVA	-
A2204	ALL. 2 - MOBILITA' INTRAREG. PER ASS. DISTRETTUALE FARMACEUTICA - PASSIVA	36.655
A2205	ALL. 2 - MOBILITA' INTRAREG. PER ASS. DISTRETTUALE SPECIALISTICA - ATTIVA	236
A2206	ALL. 2 - MOBILITA' INTRAREG. PER ASS. DISTRETTUALE SPECIALISTICA - PASSIVA	84.490
A2207	ALL. 2 - MOBILITA' INTRAREG. PER ASS. DISTRETTUALE TERMALE - ATTIVA	-
A2208	ALL. 2 - MOBILITA' INTRAREG. PER ASS. DISTRETTUALE TERMALE - PASSIVA	-
A2209	ALL. 2 - MOBILITA' INTRAREG. PER ASS. DISTRETTUALE DI EMERGENZA SANITARIA - ATTIVA	-
A2210	ALL. 2 - MOBILITA' INTRAREG. PER ASS. DISTRETTUALE DI EMERGENZA SANITARIA - PASSIVA	9
A2211	ALL. 2 - MOBILITA' INTRAREG. PER ASS. DISTRETTUALE TERR. AMBULATORIALE E DOMICILIARE - ATTIVA	-
A2212	ALL. 2 - MOBILITA' INTRAREG. PER ASS. DISTRETTUALE TERR. AMBULATORIALE E DOMICILIARE - PASSIVA	-
A2213	ALL. 2 - MOBILITA' INTRAREG. PER ASS. DISTRETTUALE TERR. SEMIRESIDENZIALE - ATTIVA	-
A2214	ALL. 2 - MOBILITA' INTRAREG. PER ASS. DISTRETTUALE TERR. SEMIRESIDENZIALE - PASSIVA	-
A2215	ALL. 2 - MOBILITA' INTRAREG. PER ASS. DISTRETTUALE TERR. RESIDENZIALE - ATTIVA	58
A2216	ALL. 2 - MOBILITA' INTRAREG. PER ASS. DISTRETTUALE TERR. RESIDENZIALE - PASSIVA	2.685
A2217	ALL. 2 - MOBILITA' INTRAREG. PER ASS. DISTRETTUALE PROTESICA - ATTIVA	-
A2218	ALL. 2 - MOBILITA' INTRAREG. PER ASS. DISTRETTUALE PROTESICA - PASSIVA	-
A2301	ALL. 2 - MOBILITA' INTRAREG. PER ASS. OSPEDALIERA - ATTIVA	-
A2302	ALL. 2 - MOBILITA' INTRAREG. PER ASS. OSPEDALIERA - PASSIVA	291.352
A3102	ALL. 3 - MOBILITA' INTERREG. PER ASS. SANIT. COLLETTIVA IN AMBIENTE DI VITA E DI LAVORO - PASSIVA	-
A3201	ALL. 3 - MOBILITA' INTERREG. PER ASS. DISTRETTUALE SANITARIA DI BASE - ATTIVA	502
A3202	ALL. 3 - MOBILITA' INTERREG. PER ASS. DISTRETTUALE SANITARIA DI BASE - PASSIVA	528
A3203	ALL. 3 - MOBILITA' INTERREG. PER ASS. DISTRETTUALE FARMACEUTICA - ATTIVA	4.233
A3204	ALL. 3 - MOBILITA' INTERREG. PER ASS. DISTRETTUALE FARMACEUTICA - PASSIVA	8.272
A3205	ALL. 3 - MOBILITA' INTERREG. PER ASS. DISTRETTUALE SPECIALISTICA - ATTIVA	10.391
A3206	ALL. 3 - MOBILITA' INTERREG. PER ASS. DISTRETTUALE SPECIALISTICA - PASSIVA	18.878
A3207	ALL. 3 - MOBILITA' INTERREG. PER ASS. DISTRETTUALE TERMALE - ATTIVA	1.091
A3208	ALL. 3 - MOBILITA' INTERREG. PER ASS. DISTRETTUALE TERMALE - PASSIVA	1.234
A3209	ALL. 3 - MOBILITA' INTERREG. PER ASS. DISTRETTUALE DI EMERGENZA SANITARIA - ATTIVA	318
A3210	ALL. 3 - MOBILITA' INTERREG. PER ASS. DISTRETTUALE DI EMERGENZA SANITARIA - PASSIVA	812
A3215	ALL. 3 - MOBILITA' INTERREG. PER ASS. DISTRETTUALE TERR. RESIDENZIALE - ATTIVA	-
A3216	ALL. 3 - MOBILITA' INTERREG. PER ASS. DISTRETTUALE TERR. RESIDENZIALE - PASSIVA	153
A3301	ALL. 3 - MOBILITA' INTERREG. PER ASS. OSPEDALIERA - ATTIVA	55.872
A3302	ALL. 3 - MOBILITA' INTERREG. PER ASS. OSPEDALIERA - PASSIVA	110.827
A4201	ALL.4 - ASS. TERRITORIALE, AMBULATORIALE E DOMICILIARE AI TOSSICODIP. INTERNATI O DETENUTI	279
A4202	ALL.4 - ASS. TERRITORIALE SEMIRESIDENZIALE AI TOSSICODIPENDENTI INTERNATI O DETENUTI	-
A4203	ALL.4 - ASS. TERRITORIALE RESIDENZIALE AI TOSSICODIPENDENTI INTERNATI O DETENUTI	2.715
A5001	ALL.5 - CHIRURGIA ESTETICA	-
A5002	ALL.5 - CIRCONCISIONE RITUALE MASCHILE	37
A5003	ALL.5 - MEDICINE NON CONVENZIONALI	-
A5004	ALL.5 - VACC. NON OBBL. PER SOGGIORNI ESTERO	52
A5005	ALL.5 - CERTIFICAZIONI MEDICHE	27
A5006	ALL.5 - MEDICINA FISICA, RIABILITATIVA AMBULATORIALE	21
A5007	ALL.5 - LASERTERAPIA ANTALGICA, ELETTROTHERAPIA ANTALGICA, ULTRASUONOTERAPIA, MESOTERAPIA	95
A5108	ALL.5 - ASSEGNO DI CURA	300
A5109	ALL.5 - CONTRIBUTO PRATICA RIABILITATIVA METODO DOMAN	6
A5110	ALL.5 - AUSILI TECNICI NON IN NOMENCLATORE TARIFFARIO, MATERIALE D'USO E DI MEDICAZIONE	176
A5111	ALL.5 - PRODOTTI APROTEICI	762
A5112	ALL.5 - PRESTAZIONI AGGIUNTIVE MMG E PLS PREVISTE DA ACCORDI REGIONALI/AZIENDALI	2.697
A5113	ALL.5 - FARMACI DI FASCIA C PER PERSONE AFFETTE DA MALATTIE RARE	27
A5114	ALL.5 - RIMBORSI PER SPESE DI VIAGGIO E SOGGIORNO PER CURE (oncologici trapiantati ecc.)	1.132
A5115	ALL.5 - PRESTAZIONI EX ONIG A INVALIDI DI GUERRA	226
A5199	ALL.5 - ALTRE PRESTAZIONI ESCLUSE DAI LEA - ALTRO	1.506
A5999	TOTALE ALLEGATO 5 - PRESTAZIONI EVENTUALMENTE EROGATE NON RICONDUCEBILI AI LEA	7.065
A6001	ALL.6 - STRANIERI IRREGOLARI - ATTIVITA' DI PREVENZIONE	46
A6002	ALL.6 - STRANIERI IRREGOLARI - ASSISTENZA DISTRETTUALE	63
A6003	ALL.6 - STRANIERI IRREGOLARI - ASSISTENZA OSPEDALIERA	370

MODELLO LA - ASUR
ANNO 2012

LIVELLO	DES LIVELLO	Sanitari	Non sanitari	Prestaz. sanitarie	Servizi sanitari per erogaz. di prestaz.	Servizi non sanitari	Pers. ruolo san.	Pers. ruolo prof.	Pers. ruolo tec.	Pers. ruolo ammin.	Ammortamenti	Soprav. / Insuss.	Altri costi	TOTALE
Assistenza sanitaria collettiva in ambiente di vita e di lavoro														
10100	Igiene e sanità pubblica	4.162	246	-	572	1.077	11.963	30	806	1.518	425	280	1.168	22.247
10200	Igiene degli alimenti e della nutrizione	1.261	114	-	261	427	5.870	14	455	577	169	143	559	9.850
10300	Prevenzione e sicurezza degli ambienti di lavoro	1.542	153	-	313	617	6.737	417	431	872	425	179	700	12.386
10400	Sanità pubblica veterinaria	4.222	445	-	939	1.825	18.535	48	2.380	2.190	567	485	1.877	33.513
10500	Attività di prevenzione rivolte alle persone	3.052	23	-	157	147	1.283	3	111	157	43	53	130	5.159
10600	Servizio medico legale	1.461	120	743	550	1.517	5.226	17	553	2.218	350	222	1.555	14.532
19999	TOTALE ASSISTENZA SANITARIA COLLETTIVA IN AMBIENTE DI VITA E DI LAVORO	15.700	1.101	743	2.792	5.610	49.614	529	4.736	7.532	1.979	1.362	5.989	97.687
Assistenza distrettuale														
20100	Guardia medica	361	42	17.840	147	337	1.074	4	632	225	103	177	695	21.637
20201	Medicina generale - Medicina generica	853	87	114.255	1.623	1.093	2.669	9	458	1.297	259	116	529	123.248
20202	Medicina generale - Pediatria di libera scelta	120	13	23.587	142	187	302	1	79	223	44	16	53	24.767
20300	Emergenza sanitaria territoriale	3.507	291	32.329	804	1.489	11.807	34	3.768	880	563	351	2.026	57.849
20401	Ass. farmaceutica - Assistenza farmaceutica erogata tramite le farmacie convenzionate	1.041	119	246.372	1.242	1.621	2.700	11	721	1.975	373	168	474	256.817
20402	Ass. farmaceutica - Altre forme di erogazione dell'assistenza farmaceutica	70.416	141	42.442	1.828	2.243	3.302	17	2.627	2.358	360	204	694	126.632
20500	Assistenza integrativa	1.704	15	29.967	385	3.365	568	2	143	151	140	74	72	36.586
20601	Assistenza specialistica - Attività clinica	28.109	1.760	107.360	5.509	19.972	78.313	199	8.544	7.993	6.817	2.069	8.467	275.112
20602	Assistenza specialistica - Attività di laboratorio	9.885	168	26.504	590	3.809	5.468	15	899	932	720	172	1.125	50.287
20603	Assistenza specialistica - Attività di diagnostica strumentale e per immagini	10.199	776	11.609	1.538	12.682	22.175	60	3.426	3.208	3.953	627	4.107	74.360
20700	Assistenza protesica	177	130	14.330	110	517	621	2	157	171	41	26	331	16.613
20801	Ass. territoriale ambulatoriale e domiciliare - Assistenza programmata a domicilio (AD)	8.073	551	8.872	10.307	2.467	29.689	70	2.198	1.700	1.046	781	2.707	68.461
20802	Ass. territoriale ambulatoriale e domiciliare - Assistenza alle donne, famiglia, coppie (C)	1.881	150	263	660	644	7.913	22	1.873	514	271	216	829	15.236
20803	Ass. territoriale ambulatoriale e domiciliare - Assistenza psichiatrica	3.076	196	1.431	1.103	1.063	10.712	27	1.323	707	465	274	1.031	21.408
20804	Ass. territoriale ambulatoriale e domiciliare - Assistenza riabilitativa ai disabili	55	6	20.871	66	89	141	1	37	104	28	7	25	21.430
20805	Ass. territoriale ambulatoriale e domiciliare - Assistenza ai tossicodipendenti	1.796	132	1.686	1.371	1.098	7.875	21	1.252	696	393	220	829	17.369
20806	Ass. territoriale ambulatoriale e domiciliare - Assistenza agli anziani	724	4	3.065	41	2.723	86	-	23	64	12	4	197	6.943
20807	Ass. territoriale ambulatoriale e domiciliare - Assistenza ai malati terminali	-	-	-	-	-	-	-	-	-	-	-	-	-
20808	Ass. territoriale ambulatoriale e domiciliare - Assistenza a persone affette da HIV	2	-	33	-	2	-	-	-	-	-	-	-	38
20901	Ass. territoriale semiresidenziale - Assistenza psichiatrica	301	42	1.647	412	562	1.281	3	238	123	75	36	1.190	5.910
20902	Ass. territoriale semiresidenziale - Assistenza riabilitativa ai disabili	105	13	3.158	585	250	235	1	237	57	18	12	43	4.714
20903	Ass. territoriale semiresidenziale - Assistenza ai tossicodipendenti	10	4	130	313	95	37	-	9	9	3	1	6	617
20904	Ass. territoriale semiresidenziale - Assistenza agli anziani	6	1	1.676	7	10	16	-	4	12	5	1	3	1.741
20905	Ass. territoriale semiresidenziale - Assistenza a persone affette da HIV	-	-	71	-	1	1	-	-	1	-	-	-	74
20906	Ass. territoriale semiresidenziale - Assistenza ai malati terminali	7	1	1.419	9	11	18	-	5	14	3	1	3	1.491
21001	Ass. territoriale residenziale - Assistenza psichiatrica	1.969	209	18.274	3.292	2.513	7.855	23	2.076	811	300	238	880	38.440
21002	Ass. territoriale residenziale - Assistenza riabilitativa ai disabili	587	75	44.589	1.442	973	1.818	7	739	554	127	71	260	51.242
21003	Ass. territoriale residenziale - Assistenza ai tossicodipendenti	417	32	7.309	1.396	332	1.879	5	187	204	68	51	203	12.083
21004	Ass. territoriale residenziale - Assistenza agli anziani	3.610	477	28.043	10.894	5.711	10.779	41	7.654	1.267	977	594	1.595	71.642
21005	Ass. territoriale residenziale - Assistenza a persone affette da HIV	-	-	1.196	-	-	-	-	-	-	-	-	-	1.196
21006	Ass. territoriale residenziale - Assistenza ai malati terminali	726	42	105	386	523	2.390	7	896	166	170	80	278	5.769
21100	Assistenza idrotermale	14	2	4.896	17	22	35	-	9	26	5	2	6	5.034
29999	TOTALE ASSISTENZA DISTRETTUALE	149.731	5.479	815.329	46.219	66.404	211.759	582	40.214	26.442	17.339	6.589	28.659	1.414.746
Assistenza ospedaliera														
30100	Attività di pronto soccorso	7.867	628	1.108	1.601	2.669	32.619	86	6.583	1.657	1.205	845	3.301	60.169
30201	Ass. ospedaliera per acuti in Day Hospital e Day Surgery	16.994	853	76.426	1.627	12.799	33.693	88	4.805	3.426	3.459	897	3.437	158.504
30202	Ass. ospedaliera per acuti in degenza ordinaria	97.963	4.844	405.271	5.934	62.759	241.086	596	36.803	17.882	21.239	6.358	21.035	921.770
30300	Interventi ospedalieri a domicilio	-	-	-	-	-	-	-	-	-	-	-	-	-
30400	Ass. ospedaliera per lungodegenti	856	53	1.128	144	402	3.313	9	892	166	151	90	678	7.882
30500	Ass. ospedaliera per riabilitazione	2.193	151	22.266	371	818	10.045	25	1.312	518	367	245	955	39.266
30600	Emocomponenti e servizi trasfusionali	3.935	126	-	550	807	8.141	19	479	442	314	194	728	15.735
30700	Trapianto organi e tessuti	87	17	-	6	56	202	-	6	8	61	4	20	467
39999	TOTALE ASSISTENZA OSPEDALIERA	129.895	6.672	506.199	10.233	80.310	329.099	823	50.880	24.099	26.796	8.633	30.154	1.203.793
49999	Totale	295.326	13.252	1.322.271	59.244	152.324	590.472	1.934	95.830	58.073	46.114	16.584	64.802	2.716.226

MODELLO LA ASUR

ANNO 2012

Codice Livello La	Descrizione livello	Totale Asur
A1101	ALL. 1 - ONERI SOSTENUTI PER FORMAZIONE DEL PERSONALE	2.604
A1102	ALL. 1 - ONERI SOSTENUTI PER SISTEMI INFORMATIVI E STATISTICI	4.073
A1103	ALL. 1 - ONERI SOSTENUTI PER ALTRI ONERI DI GESTIONE	
A1999	TOTALE ALLEGATO 1 - ONERI SOSTENUTI	6.677
A2102	ALL. 2 - MOBILITA' INTRAREG. PER ASS. SANIT. COLLETTIVA IN AMBIENTE DI VITA E DI LAVORO - PASSIVA	
A2203	ALL. 2 - MOBILITA' INTRAREG. PER ASS. DISTRETTUALE FARMACEUTICA - ATTIVA	
A2204	ALL. 2 - MOBILITA' INTRAREG. PER ASS. DISTRETTUALE FARMACEUTICA - PASSIVA	37.065
A2205	ALL. 2 - MOBILITA' INTRAREG. PER ASS. DISTRETTUALE SPECIALISTICA - ATTIVA	310
A2206	ALL. 2 - MOBILITA' INTRAREG. PER ASS. DISTRETTUALE SPECIALISTICA - PASSIVA	77.393
A2209	ALL. 2 - MOBILITA' INTRAREG. PER ASS. DISTRETTUALE DI EMERGENZA SANITARIA - ATTIVA	
A2210	ALL. 2 - MOBILITA' INTRAREG. PER ASS. DISTRETTUALE DI EMERGENZA SANITARIA - PASSIVA	
A2215	ALL. 2 - MOBILITA' INTRAREG. PER ASS. DISTRETTUALE TERR. RESIDENZIALE - ATTIVA	143
A2216	ALL. 2 - MOBILITA' INTRAREG. PER ASS. DISTRETTUALE TERR. RESIDENZIALE - PASSIVA	3.991
A2301	ALL. 2 - MOBILITA' INTRAREG. PER ASS. OSPEDALIERA - ATTIVA	
A2302	ALL. 2 - MOBILITA' INTRAREG. PER ASS. OSPEDALIERA - PASSIVA	292.793
A3102	ALL. 3 - MOBILITA' INTERREG. PER ASS. SANIT. COLLETTIVA IN AMBIENTE DI VITA E DI LAVORO - PASSIVA	
A3201	ALL. 3 - MOBILITA' INTERREG. PER ASS. DISTRETTUALE SANITARIA DI BASE - ATTIVA	449
A3202	ALL. 3 - MOBILITA' INTERREG. PER ASS. DISTRETTUALE SANITARIA DI BASE - PASSIVA	483
A3203	ALL. 3 - MOBILITA' INTERREG. PER ASS. DISTRETTUALE FARMACEUTICA - ATTIVA	3.692
A3204	ALL. 3 - MOBILITA' INTERREG. PER ASS. DISTRETTUALE FARMACEUTICA - PASSIVA	7.548
A3205	ALL. 3 - MOBILITA' INTERREG. PER ASS. DISTRETTUALE SPECIALISTICA - ATTIVA	9.683
A3206	ALL. 3 - MOBILITA' INTERREG. PER ASS. DISTRETTUALE SPECIALISTICA - PASSIVA	15.786
A3207	ALL. 3 - MOBILITA' INTERREG. PER ASS. DISTRETTUALE TERMAL - ATTIVA	596
A3208	ALL. 3 - MOBILITA' INTERREG. PER ASS. DISTRETTUALE TERMAL - PASSIVA	1.382
A3209	ALL. 3 - MOBILITA' INTERREG. PER ASS. DISTRETTUALE DI EMERGENZA SANITARIA - ATTIVA	500
A3210	ALL. 3 - MOBILITA' INTERREG. PER ASS. DISTRETTUALE DI EMERGENZA SANITARIA - PASSIVA	836
A3215	ALL. 3 - MOBILITA' INTERREG. PER ASS. DISTRETTUALE TERR. RESIDENZIALE - ATTIVA	101
A3301	ALL. 3 - MOBILITA' INTERREG. PER ASS. OSPEDALIERA - ATTIVA	59.344
A3302	ALL. 3 - MOBILITA' INTERREG. PER ASS. OSPEDALIERA - PASSIVA	117.704
A4201	ALL.4 - ASS. TERRITORIALE, AMBULATORIALE E DOMICILIARE AI TOSSICODIP. INTERNATI O DETENUTI	288
A4202	ALL.4 - ASS. TERRITORIALE SEMIRESIDENZIALE AI TOSSICODIPENDENTI INTERNATI O DETENUTI	
A4203	ALL.4 - ASS. TERRITORIALE RESIDENZIALE AI TOSSICODIPENDENTI INTERNATI O DETENUTI	2.589
A5001	ALL.5 - CHIRURGIA ESTETICA	33
A5002	ALL.5 - CIRCONCISIONE RITUALE MASCHILE	35
A5004	ALL.5 - VACC. NON OBBL. PER SOGGIORNI ESTERO	11
A5005	ALL.5 - CERTIFICAZIONI MEDICHE	5
A5006	ALL.5 - MEDICINA FISICA, RIABILITATIVA AMBULATORIALE	176
A5007	ALL.5 - LASERTERAPIA ANTALGICA, ELETTROTHERAPIA ANTALGICA, ULTRASUONOTERAPIA, MESOTERAPIA	74
A5108	ALL.5 - ASSEGNO DI CURA	927
A5109	ALL.5 - CONTRIBUTO PRATICA RIABILITATIVA METODO DOMAN	1
A5111	ALL.5 - PRODOTTI APROTEICI	330
A5114	ALL.5 - RIMBORSI PER SPESE DI VIAGGIO E SOGGIORNO PER CURE	152
A5115	ALL.5 - PRESTAZIONI EX ONIG A INVALIDI DI GUERRA	210
A5199	ALL.5 - ALTRE PRESTAZIONI ESCLUSE DAI LEA - ALTRO	16
A5999	TOTALE ALLEGATO 5 - PRESTAZIONI EVENTUALMENTE EROGATE NON RICONDUCEBILI AI LEA *	1.970
A6001	ALL.6 - STRANIERI IRREGOLARI - ATTIVITA' DI PREVENZIONE	3
A6002	ALL.6 - STRANIERI IRREGOLARI - ASSISTENZA DISTRETTUALE	12
A6003	ALL.6 - STRANIERI IRREGOLARI - ASSISTENZA OSPEDALIERA	372