



**ALLEGATO "1.1"**  
**Bilancio Preventivo Economico**  
**Anno 2016**

**CONTO ECONOMICO**  
**DI PREVISIONE**



**CONTO ECONOMICO**

Importi: Euro

SCHEMA DI BILANCIO Decreto Interministeriale 118/2011 e smi	Anno 2016	Anno 2015	VARIAZIONE 2016/2015	
			Importo	%
<b>A) VALORE DELLA PRODUZIONE</b>				
1) Contributi in c/esercizio	2.539.440.320	2.493.898.351	45.541.969	1,8%
a) Contributi in c/esercizio - da Regione o Provincia Autonoma per quota F.S. regionale	2.538.344.083	2.486.925.419	51.418.664	2,1%
b) Contributi in c/esercizio - extra fondo	682.488	6.563.483	-5.880.995	-89,6%
1) Contributi da Regione o Prov. Aut. (extra fondo) - vincolati	154.000	5.587.933	-5.433.933	-97,2%
2) Contributi da Regione o Prov. Aut. (extra fondo) - Risorse aggiuntive da bilancio	-	-	-	-
3) Contributi da Regione o Prov. Aut. (extra fondo) - Risorse aggiuntive da bilancio	-	735.480	-735.480	-100,0%
4) Contributi da Regione o Prov. Aut. (extra fondo) - altro	-	-	-	-
5) Contributi da aziende sanitarie pubbliche (extra fondo)	222.071	212.896	9.175	4,3%
6) Contributi da altri soggetti pubblici	306.417	27.174	279.243	1027,6%
c) Contributi in c/esercizio - per ricerca	-	14.700	-14.700	-100,0%
1) da Ministero della Salute per ricerca corrente	-	-	-	-
2) da Ministero della Salute per ricerca finalizzata	-	-	-	-
3) da Regione e altri soggetti pubblici	-	14.700	-14.700	-100,0%
4) da privati	-	-	-	-
c) Contributi in c/esercizio - da privati	413.749	394.749	19.000	4,8%
2) Rettifica contributi c/esercizio per destinazione ad investimenti	-25.900.000	-23.118.162	-2.783.838	12,0%
3) Utilizzo fondi per quote inutilizzate contributi vincolati di esercizi precedenti	6.723.379	4.603.014	2.120.365	46,1%
4) Ricavi per prestazioni sanitarie e sociosanitarie a rilevanza sanitaria	110.718.003	118.871.453	-8.155.450	-6,9%
a) Ricavi per prestazioni sanitarie e sociosanitarie - ad aziende sanitarie pubbliche	81.900.365	50.584.802	31.315.563	61,9%
b) Ricavi per prestazioni sanitarie e sociosanitarie - intramoenia	21.210.989	21.968.527	-755.538	-3,4%
c) Ricavi per prestazioni sanitarie e sociosanitarie - altro	7.604.650	46.320.124	-38.715.474	-83,6%
5) Concorsi, recuperi e rimborsi	17.498.808	29.580.408	-12.083.602	-40,8%
6) Compartecipazione alla spesa per prestazioni sanitarie (Ticket)	32.401.130	33.952.370	-1.551.240	-4,6%
7) Quota contributi in c/capitale imputata nell'esercizio	29.934.710	29.934.710	0	0,0%
8) Incrementi delle immobilizzazioni per lavori interni	-	-	-	-
9) Altri ricavi e proventi	5.072.540	4.537.521	535.019	11,8%
<b>Totale A)</b>	<b>2.715.884.888</b>	<b>2.892.241.968</b>	<b>23.643.223</b>	<b>0,9%</b>
<b>B) COSTI DELLA PRODUZIONE</b>				
1) Acquisti di beni	367.864.097	351.047.175	8.816.922	1,9%
a) Acquisti di beni sanitari	348.640.101	339.981.194	8.658.907	2,5%
b) Acquisti di beni non sanitari	9.223.996	11.065.981	-1.841.985	-16,6%
2) Acquisti di servizi sanitari	1.419.394.723	1.396.202.411	23.192.312	1,7%
a) Acquisti di servizi sanitari - Medicina di base	172.698.873	172.838.403	-139.530	-0,1%
b) Acquisti di servizi sanitari - Farmaceutica	245.020.781	249.383.319	-4.362.538	-1,7%
c) Acquisti di servizi sanitari per assistenza specialistica ambulatoriale	133.323.991	153.997.265	-20.673.274	-13,4%
d) Acquisti di servizi sanitari per assistenza riabilitativa	70.882.843	68.895.920	1.986.923	2,9%
e) Acquisti di servizi sanitari per assistenza integrativa	26.424.790	25.261.665	1.163.125	4,6%
f) Acquisti di servizi sanitari per assistenza protesica	14.749.303	14.734.465	14.838	0,1%
g) Acquisti di servizi sanitari per assistenza ospedaliera	356.667.442	476.923.249	-120.255.807	-25,2%
h) Acquisti prestazioni di psichiatria residenziale e semiresidenziale	22.483.649	19.757.874	2.725.775	13,8%
i) Acquisti prestazioni di distribuzione farmaci File F	66.786.905	43.493.112	23.293.793	53,6%
j) Acquisti prestazioni termali in convenzione	4.590.549	4.462.296	128.253	2,9%
k) Acquisti prestazioni di trasporto sanitario	23.143.977	23.143.977	0	0,0%
l) Acquisti prestazioni socio-sanitarie a rilevanza sanitaria	225.322.279	85.825.375	139.496.904	162,5%

m) Compartecipazione al personale per att. Libero-prof. (intramoenia)	17.260.290	17.709.601	-449.311	-2,5%
n) Rimborsi Assegni e contributi sanitari	9.657.423	9.848.059	-190.636	-1,9%
o) Consulenze, collaborazioni, interinale, altre prestazioni di lavoro sanitarie e socios	13.258.754	13.546.101	-287.347	-2,1%
p) Altri servizi sanitari e sociosanitari a rilevanza sanitaria	17.122.873	16.381.730	741.143	4,5%
q) Costi per differenziale Tariffe TUC	-	-	-	-
<b>3) Acquisti di servizi non sanitari</b>	<b>96.301.116</b>	<b>97.744.203</b>	<b>-1.443.088</b>	<b>-1,5%</b>
a) Servizi non sanitari	93.708.178	95.398.282	-1.690.104	-1,8%
b) Consulenze, collaborazioni, interinale, altre prestazioni di lavoro non sanitarie	1.076.819	1.007.306	69.513	6,9%
c) Formazione	1.516.118	1.338.615	177.503	13,3%
<b>4) Manutenzione e riparazione</b>	<b>28.205.282</b>	<b>25.783.955</b>	<b>421.327</b>	<b>1,6%</b>
<b>5) Godimento di beni di terzi</b>	<b>20.871.214</b>	<b>23.744.958</b>	<b>-2.873.744</b>	<b>-12,1%</b>
<b>6) Costi del personale</b>	<b>688.375.824</b>	<b>689.490.127</b>	<b>-1.114.303</b>	<b>-0,2%</b>
a) Personale dirigente medico	238.290.720	240.701.970	-2.411.250	-1,0%
b) Personale dirigente ruolo sanitario non medico	26.398.635	25.813.465	585.170	2,3%
c) Personale comparto ruolo sanitario	281.019.059	282.517.266	-1.498.207	-0,5%
d) Personale dirigente altri ruoli	11.077.999	11.288.690	-210.691	-1,9%
e) Personale comparto altri ruoli	131.589.411	129.168.736	2.420.675	1,9%
<b>7) Oneri diversi di gestione</b>	<b>8.425.397</b>	<b>8.480.915</b>	<b>-55.518</b>	<b>-0,7%</b>
<b>8) Ammortamenti</b>	<b>39.984.047</b>	<b>41.484.047</b>	<b>-1.500.000</b>	<b>-3,6%</b>
a) Ammortamenti immobilizzazioni immateriali	1.195.680	1.195.680	0	0,0%
b) Ammortamenti dei Fabbricati	22.998.029	22.998.029	0	0,0%
c) Ammortamenti delle altre immobilizzazioni materiali	15.790.338	17.290.338	-1.500.000	-8,7%
<b>9) Svalutazione delle immobilizzazioni e dei crediti</b>	<b>1.197.630</b>	<b>1.197.630</b>	<b>-</b>	<b>0,0%</b>
<b>10) Variazione delle rimanenze</b>	<b>-</b>	<b>-3.183.222</b>	<b>3.183.222</b>	<b>-100,0%</b>
a) Variazione delle rimanenze sanitarie	-	-3.148.342	3.148.342	-100,0%
b) Variazione delle rimanenze non sanitarie	-	-34.880	34.880	-100,0%
<b>11) Accantonamenti</b>	<b>22.757.708</b>	<b>27.642.684</b>	<b>-4.884.978</b>	<b>-17,7%</b>
a) Accantonamenti per rischi	13.098.435	13.098.435	0	0,0%
b) Accantonamenti per premio operosità	1.049.619	1.049.619	-0	0,0%
c) Accantonamenti per quote inutilizzate di contributi vincolati	3.282.968	3.282.968	0	0,0%
d) Altri accantonamenti	5.326.684	10.211.662	-4.884.978	-47,8%
<b>Totale B)</b>	<b>2.661.377.034</b>	<b>2.668.634.883</b>	<b>21.742.151</b>	<b>0,8%</b>
<b>DIFF. TRA VALORE E COSTI DELLA PRODUZIONE (A-B)</b>	<b>34.507.854</b>	<b>32.606.782</b>	<b>1.901.072</b>	<b>5,8%</b>
<b>C) PROVENTI E ONERI FINANZIARI</b>				
1) Interessi attivi ed altri proventi finanziari	13.876	13.909	-33	-0,2%
2) Interessi passivi ed altri oneri finanziari	793.081	330.332	462.749	140,1%
<b>Totale C)</b>	<b>-779.204</b>	<b>-316.423</b>	<b>-462.781</b>	<b>148,3%</b>
<b>D) RETTIFICHE DI VALORE DI ATTIVITA' FINANZIARIE</b>				
1) Rivalutazioni	-	-	-	-
2) Svalutazioni	-	-	-	-
<b>Totale D)</b>	<b>-</b>	<b>-</b>	<b>-</b>	<b>-</b>
<b>E) PROVENTI E ONERI STRAORDINARI</b>				
1) Proventi straordinari	20.824.623	26.717.167	-5.892.544	-22,1%
a) Plusvalenze	100	-	100	-
b) Altri proventi straordinari	20.824.523	26.717.167	-5.892.644	-22,1%
2) Oneri straordinari	3.139.639	6.127.000	-2.987.361	-48,8%
a) Minusvalenze	368	1.171	-803	-68,6%
b) Altri oneri straordinari	3.139.271	6.125.829	-2.986.558	-48,8%
<b>Totale E)</b>	<b>17.684.984</b>	<b>20.590.167</b>	<b>-2.905.183</b>	<b>-14,1%</b>

<b>RISULTATO PRIMA DELLE IMPOSTE (A+B+C+D+E)</b>	<b>51.413.634</b>	<b>52.080.528</b>	<b>-1.466.892</b>	<b>-2,8%</b>
<b>Y) IMPOSTE SUL REDDITO DELL'ESERCIZIO</b>				
<b>1) IRAP</b>	<b>49.808.116</b>	<b>49.367.845</b>	<b>440.471</b>	<b>0,9%</b>
a) IRAP relativa a personale dipendente	45.835.048	45.380.248	454.800	1,0%
b) IRAP relativa a collaboratori e personale assimilato a lavoro dipendente	2.832.074	2.779.139	52.935	1,9%
c) IRAP relativa ad attività di libera professione (intramoenia)	1.140.994	1.208.258	-67.264	-5,6%
d) IRAP relativa ad attività commerciali	-	-	-	-
<b>2) IRES</b>	<b>1.534.956</b>	<b>1.152.960</b>	<b>381.996</b>	<b>33,1%</b>
<b>3) Accantonamento a fondo imposte (accertamenti, condoni, ecc.)</b>	<b>70.562</b>	<b>2.270.562</b>	<b>-2.200.000</b>	<b>-96,9%</b>
<b>Totale Y)</b>	<b>51.413.634</b>	<b>52.791.167</b>	<b>-1.377.533</b>	<b>-2,7%</b>
<b>UTILE (PERDITA) DELL'ESERCIZIO</b>	<b>0</b>	<b>89.359</b>	<b>-89.359</b>	<b>-100,0%</b>



**MODELLO DI RILEVAZIONE DEL CONTO ECONOMICO  
 AZIENDE SANITARIE LOCALI - AZIENDE OSPEDALIERE  
 IRCCS - AZIENDE OSPEDALIERE UNIVERSITARIE**

STRUTTURA RILEVATA	
REGIONE	AZIENDA / ISTITUTO <input type="text" value="2"/> <input type="text" value="0"/> <input type="text" value="1"/> <input type="text" value="0"/>

PERIODO DI RILEVAZIONE				
ANNO	<input type="text" value="2"/>	<input type="text" value="0"/>	<input type="text" value="1"/>	<input type="text" value="6"/>
TRIMESTRE:	1 <input type="text"/>	2 <input type="text"/>	3 <input type="text"/>	4 <input type="text"/>
PREVENTIVO	<input checked="" type="checkbox"/>	CONSUNTIVO		<input type="text"/>

APPROVAZIONE BILANCIO DA PARTE DEL COLLEGIO SINDACALE
SI <input type="checkbox"/> NO <input type="checkbox"/>

CODICE	VOCE MODELLO CE	IMPORTO in €	SEGNO (+/-)
	<b>A) Valore della produzione</b>		
AA0010	<b>A.1) Contributi in c/esercizio</b>	<b>2.539.440</b>	<b>+</b>
AA0020	<b>A.1.A) Contributi da Regione o Prov. Aut. per quota F.S. regionale</b>	<b>2.538.344</b>	<b>+</b>
AA0030	A.1.A.1) da Regione o Prov. Aut. per quota F.S. regionale indistinto	2.496.859	+
AA0040	A.1.A.2) da Regione o Prov. Aut. per quota F.S. regionale vincolato	41.485	+
AA0050	<b>A.1.B) Contributi c/esercizio (extra fondo)</b>	<b>682</b>	<b>+</b>
AA0060	A.1.B.1) da Regione o Prov. Aut. (extra fondo)	154	+
AA0070	A.1.B.1.1) Contributi da Regione o Prov. Aut. (extra fondo) vincolati	154	+
AA0080	A.1.B.1.2) Contributi da Regione o Prov. Aut. (extra fondo) - Risorse aggiuntive da bilancio regionale a titolo di copertura <u>LEA</u>	-	+
AA0090	A.1.B.1.3) Contributi da Regione o Prov. Aut. (extra fondo) - Risorse aggiuntive da bilancio regionale a titolo di copertura <u>extra LEA</u>	-	+
AA0100	A.1.B.1.4) Contributi da Regione o Prov. Aut. (extra fondo) - Altro	-	+
AA0110	A.1.B.2) Contributi da Aziende sanitarie pubbliche della Regione o Prov. Aut. (extra fondo)	222	+
AA0120	A.1.B.2.1) Contributi da Aziende sanitarie pubbliche della Regione o Prov. Aut. (extra fondo) vincolati	222	+
AA0130	A.1.B.2.2) Contributi da Aziende sanitarie pubbliche della Regione o Prov. Aut. (extra fondo) altro	-	+
AA0140	A.1.B.3) Contributi da altri soggetti pubblici (extra fondo)	306	+
AA0150	A.1.B.3.1) Contributi da altri soggetti pubblici (extra fondo) vincolati	18	+
AA0160	A.1.B.3.2) Contributi da altri soggetti pubblici (extra fondo) L. 210/92	-	+
AA0170	A.1.B.3.3) Contributi da altri soggetti pubblici (extra fondo) altro	288	+
AA0180	<b>A.1.C) Contributi c/esercizio per ricerca</b>		
AA0190	A.1.C.1) Contributi da Ministero della Salute per ricerca corrente	-	+
AA0200	A.1.C.2) Contributi da Ministero della Salute per ricerca finalizzata	-	+
AA0210	A.1.C.3) Contributi da Regione ed altri soggetti pubblici per ricerca	-	+
AA0220	A.1.C.4) Contributi da privati per ricerca	-	+
AA0230	<b>A.1.D) Contributi c/esercizio da privati</b>	<b>414</b>	<b>+</b>
AA0240	<b>A.2) Rettifica contributi c/esercizio per destinazione ad investimenti</b>	<b>-25.900</b>	<b>-</b>
AA0250	<b>A.2.A) Rettifica contributi in c/esercizio per destinazione ad investimenti - da Regione o Prov. Aut. per quota F.S. regionale</b>	<b>-25.900</b>	<b>-</b>
AA0260	<b>A.2.B) Rettifica contributi in c/esercizio per destinazione ad investimenti - altri contributi</b>		

CODICE	VOCE MODELLO CE	IMPORTO in €	SEGNO (+/-)
AA0270	A.3) Utilizzo fondi per quote inutilizzate contributi vincolati di esercizi precedenti	6.723	+
AA0280	A.3.A) Utilizzo fondi per quote inutilizzate contributi di esercizi precedenti da Regione o Prov. Aut. per quota F.S. regionale vincolato	3.846	+
AA0290	A.3.B) Utilizzo fondi per quote inutilizzate contributi di esercizi precedenti da soggetti pubblici (extra fondo) vincolati	2.500	+
AA0300	A.3.C) Utilizzo fondi per quote inutilizzate contributi di esercizi precedenti per ricerca	149	+
AA0310	A.3.D) Utilizzo fondi per quote inutilizzate contributi vincolati di esercizi precedenti da privati	228	+
AA0320	A.4) Ricavi per prestazioni sanitarie e sociosanitarie a rilevanza sanitaria	110.715	+
AA0330	A.4.A) Ricavi per prestazioni sanitarie e sociosanitarie a rilevanza sanitaria erogate a soggetti pubblici	76.593	+
AA0340	A.4.A.1) Ricavi per prestaz. sanitarie e sociosanitarie a rilevanza sanitaria erogate ad Aziende sanitarie pubbliche della Regione	412	+
AA0350	A.4.A.1.1) Prestazioni di ricovero	-	+
AA0360	A.4.A.1.2) Prestazioni di specialistica ambulatoriale	131	+
AA0370	A.4.A.1.3) Prestazioni di psichiatria residenziale e semiresidenziale	-	+
AA0380	A.4.A.1.4) Prestazioni di File F	-	+
AA0390	A.4.A.1.5) Prestazioni servizi MMG, PLS, Contin. assistenziale	-	+
AA0400	A.4.A.1.6) Prestazioni servizi farmaceutica convenzionata	-	+
AA0410	A.4.A.1.7) Prestazioni termali	-	+
AA0420	A.4.A.1.8) Prestazioni trasporto ambulanze ed elisoccorso	-	+
AA0430	A.4.A.1.9) Altre prestazioni sanitarie e socio-sanitarie a rilevanza sanitaria	281	+
AA0440	A.4.A.2) Ricavi per prestaz. sanitarie e sociosanitarie a rilevanza sanitaria erogate da altri soggetti pubblici	1.089	+
AA0450	A.4.A.3) Ricavi per prestaz. sanitarie e sociosanitarie a rilevanza sanitaria erogate a soggetti pubblici Extraregione	75.092	+
AA0460	A.4.A.3.1) Prestazioni di ricovero	64.257	+
AA0470	A.4.A.3.2) Prestazioni ambulatoriali	5.082	+
AA0480	A.4.A.3.3) Prestazioni di psichiatria non soggetta a compensazione (resid. e semiresid.)	-	+
AA0490	A.4.A.3.4) Prestazioni di File F	2.176	+
AA0500	A.4.A.3.5) Prestazioni servizi MMG, PLS, Contin. assistenziale Extraregione	917	+
AA0510	A.4.A.3.6) Prestazioni servizi farmaceutica convenzionata Extraregione	2.168	+
AA0520	A.4.A.3.7) Prestazioni termali Extraregione	-	+
AA0530	A.4.A.3.8) Prestazioni trasporto ambulanze ed elisoccorso Extraregione	303	+
AA0540	A.4.A.3.9) Altre prestazioni sanitarie e sociosanitarie a rilevanza sanitaria Extraregione	-	+
AA0550	A.4.A.3.10) Ricavi per cessione di emocomponenti e cellule staminali Extraregione	-	+
AA0560	A.4.A.3.11) Ricavi per differenziale tariffe TUC	-	+
AA0570	A.4.A.3.12) Altre prestazioni sanitarie e sociosanitarie a rilevanza sanitaria non soggette a compensazione Extraregione	189	+
AA0580	A.4.A.3.12.A) Prestazioni di assistenza riabilitativa non soggette a compensazione Extraregione	-	+
AA0590	A.4.A.3.12.B) Altre prestazioni sanitarie e socio-sanitarie a rilevanza sanitaria non soggette a compensazione Extraregione	189	+
AA0600	A.4.A.3.13) Altre prestazioni sanitarie a rilevanza sanitaria - Mobilità attiva Internazionale	-	+
AA0610	A.4.B) Ricavi per prestazioni sanitarie e sociosanitarie a rilevanza sanitaria erogate da privati v/residenti Extraregione in compensazione (mobilità attiva)	5.306	+
AA0620	A.4.B.1) Prestazioni di ricovero da priv. Extraregione in compensazione (mobilità attiva)	-	+
AA0630	A.4.B.2) Prestazioni ambulatoriali da priv. Extraregione in compensazione (mobilità attiva)	4.753	+
AA0640	A.4.B.3) Prestazioni di File F da priv. Extraregione in compensazione (mobilità attiva)	-	+
AA0650	A.4.B.4) Altre prestazioni sanitarie e sociosanitarie a rilevanza sanitaria erogate da privati v/residenti Extraregione in compensazione (mobilità attiva)	553	+
AA0660	A.4.C) Ricavi per prestazioni sanitarie e sociosanitarie a rilevanza sanitaria erogate da privati	7.605	+
AA0670	A.4.D) Ricavi per prestazioni sanitarie erogate in regime di intramoenia	21.211	+
AA0680	A.4.D.1) Ricavi per prestazioni sanitarie intramoenia - Area ospedaliera	293	+
AA0690	A.4.D.2) Ricavi per prestazioni sanitarie intramoenia - Area specialistica	20.683	+
AA0700	A.4.D.3) Ricavi per prestazioni sanitarie intramoenia - Area sanità pubblica	32	+
AA0710	A.4.D.4) Ricavi per prestazioni sanitarie intramoenia - Consulenze (ex art. 55 c.1 lett. c, d) ed ex art. 57-58)	169	+
AA0720	A.4.D.5) Ricavi per prestazioni sanitarie intramoenia - Consulenze (ex art. 55 c.1 lett. c, d) ed ex art. 57-58) (Aziende sanitarie pubbliche della Regione)	34	+
AA0730	A.4.D.6) Ricavi per prestazioni sanitarie intramoenia - Altro	-	+



CODICE	VOCE MODELLO CE	IMPORTO in €	SEGNO (+/-)
AA0740	A.4.D.7) Ricavi per prestazioni sanitarie intradomestica - Altro (Aziende sanitarie pubbliche della Regione)	-	+
AA0750	<b>A.5) Concorsi, recuperi e rimborsi</b>	<b>17.496</b>	<b>+</b>
AA0760	<b>A.5.A) Rimborsi assicurativi</b>	57	+
AA0770	<b>A.5.B) Concorsi, recuperi e rimborsi da Regione</b>	1.139	+
AA0780	A.5.B.1) Rimborso degli oneri stipendiali del personale dell'azienda in posizione di comando presso la Regione	1.139	+
AA0790	A.5.B.2) Altri concorsi, recuperi e rimborsi da parte della Regione	-	+
AA0800	<b>A.5.C) Concorsi, recuperi e rimborsi da Aziende sanitarie pubbliche della Regione</b>	<b>292</b>	<b>+</b>
AA0810	A.5.C.1) Rimborso degli oneri stipendiali del personale dipendente dell'azienda in posizione di comando presso Aziende sanitarie pubbliche della Regione	273	+
AA0820	A.5.C.2) Rimborsi per acquisto beni da parte di Aziende sanitarie pubbliche della Regione	-	+
AA0830	A.5.C.3) Altri concorsi, recuperi e rimborsi da parte di Aziende sanitarie pubbliche della Regione	19	+
AA0840	<b>A.5.D) Concorsi, recuperi e rimborsi da altri soggetti pubblici</b>	<b>1.318</b>	<b>+</b>
AA0850	A.5.D.1) Rimborso degli oneri stipendiali del personale dipendente dell'azienda in posizione di comando presso altri soggetti pubblici	283	+
AA0860	A.5.D.2) Rimborsi per acquisto beni da parte di altri soggetti pubblici	1	+
AA0870	A.5.D.3) Altri concorsi, recuperi e rimborsi da parte di altri soggetti pubblici	1.034	+
AA0880	<b>A.5.E) Concorsi, recuperi e rimborsi da privati</b>	<b>14.690</b>	<b>+</b>
AA0890	A.5.E.1) Rimborso da aziende farmaceutiche per Pay back	6.392	+
AA0900	A.5.E.1.1) Pay-back per il superamento del tetto della spesa farmaceutica territoriale	-	+
AA0910	A.5.E.1.2) Pay-back per superamento del tetto della spesa farmaceutica ospedaliera	-	+
AA0920	A.5.E.1.3) Ulteriore Pay-back	6.392	+
AA0930	A.5.E.2) Altri concorsi, recuperi e rimborsi da privati	8.298	+
AA0940	<b>A.6) Compartecipazione alla spesa per prestazioni sanitarie (Ticket)</b>	<b>32.401</b>	<b>+</b>
AA0950	<b>A.6.A) Compartecipazione alla spesa per prestazioni sanitarie - Ticket sulle prestazioni di specialistica ambulatoriale</b>	<b>32.282</b>	<b>+</b>
AA0960	A.6.B) Compartecipazione alla spesa per prestazioni sanitarie - Ticket sul pronto soccorso	119	+
AA0970	<b>A.6.C) Compartecipazione alla spesa per prestazioni sanitarie (Ticket) - Altro</b>	<b>-</b>	<b>+</b>
AA0980	<b>A.7) Quota contributi c/capitale imputata all'esercizio</b>	<b>29.935</b>	<b>+</b>
AA0990	<b>A.7.A) Quota imputata all'esercizio dei finanziamenti per investimenti dallo Stato</b>	<b>-</b>	<b>+</b>
AA1000	<b>A.7.B) Quota imputata all'esercizio dei finanziamenti per investimenti da Regione</b>	<b>11.185</b>	<b>+</b>
AA1010	<b>A.7.C) Quota imputata all'esercizio dei finanziamenti per beni di prima dotazione</b>	<b>12.394</b>	<b>+</b>
AA1020	A.7.D) Quota imputata all'esercizio dei contributi in c/c esercizio per destinati ad investimenti	5.940	+
AA1030	A.7.E) Quota imputata all'esercizio degli altri contributi in c/c esercizio destinati ad investimenti	112	+
AA1040	<b>A.7.F) Quota imputata all'esercizio di altre poste del patrimonio netto</b>	<b>304</b>	<b>+</b>
AA1050	<b>A.8) Incrementi delle immobilizzazioni per lavori interni</b>	<b>-</b>	<b>+</b>
AA1060	<b>A.9) Altri ricavi e proventi</b>	<b>5.072</b>	<b>+</b>
AA1070	<b>A.9.A) Ricavi per prestazioni non sanitarie</b>	<b>69</b>	<b>+</b>
AA1080	<b>A.9.B) Fitti attivi ed altri proventi da attività immobiliari</b>	<b>648</b>	<b>+</b>
AA1090	<b>A.9.C) Altri proventi diversi</b>	<b>4.355</b>	<b>+</b>
AZ9999	<b>Totale valore della produzione (A)</b>	<b>2.715.882</b>	<b>+</b>
	<b>B) Costi della produzione</b>	<b>-</b>	<b>+</b>
BA0010	<b>B.1) Acquisti di beni</b>	<b>357.865</b>	<b>+</b>
BA0020	<b>B.1.A) Acquisti di beni sanitari</b>	<b>348.640</b>	<b>+</b>
BA0030	B.1.A.1) Prodotti farmaceutici ed emoderivati	236.493	+
BA0040	B.1.A.1.1) Medicinali con AIC, ad eccezione di vaccini ed emoderivati di produzione regionale	235.789	+
BA0050	B.1.A.1.2) Medicinali senza AIC	704	+
BA0060	B.1.A.1.3) Emoderivati di produzione regionale	-	+
BA0070	B.1.A.2) Sangue ed emocomponenti	1.124	+
BA0080	B.1.A.2.1) da pubblico (Aziende sanitarie pubbliche della Regione) - Mobilità intraregionale	-	+
BA0090	B.1.A.2.2) da pubblico (Aziende sanitarie pubbliche extra Regione) - Mobilità extraregionale	-	+
BA0100	B.1.A.2.3) da altri soggetti	1.124	+
BA0210	B.1.A.3) Dispositivi medici	99.044	+
BA0220	B.1.A.3.1) Dispositivi medici	71.272	+
BA0230	B.1.A.3.2) Dispositivi medici impiantabili attivi	5.112	+
BA0240	B.1.A.3.3) Dispositivi medico diagnostici in vitro (IVD)	22.660	+
BA0250	B.1.A.4) Prodotti dietetici	3.583	+
BA0260	B.1.A.5) Materiali per la profilassi (vaccini)	7.637	+
BA0270	B.1.A.6) Prodotti chimici	86	+
BA0280	B.1.A.7) Materiali e prodotti per uso veterinario	416	+

CODICE	VOCE MODELLO CE	IMPORTO in €	SEGNO (+/-)
BA0290	B.1.A.8) Altri beni e prodotti sanitari	208	+
BA0300	B.1.A.9) Beni e prodotti sanitari da Aziende sanitarie pubbliche della Regione	49	+
<b>BA0310</b>	<b>B.1.B) Acquisti di beni non sanitari</b>	<b>9.225</b>	<b>+</b>
BA0320	B.1.B.1) Prodotti alimentari	2.086	+
BA0330	B.1.B.2) Materiali di guardaroba, di pulizia e di convivenza in genere	1.302	+
BA0340	B.1.B.3) Combustibili, carburanti e lubrificanti	1.677	+
BA0350	B.1.B.4) Supporti informatici e cancelleria	2.402	+
BA0360	B.1.B.5) Materiale per la manutenzione	1.709	+
BA0370	B.1.B.6) Altri beni e prodotti non sanitari	49	+
BA0380	B.1.B.7) Beni e prodotti non sanitari da Aziende sanitarie pubbliche della Regione	-	+
<b>BA0390</b>	<b>B.2) Acquisti di servizi</b>	<b>1.515.695</b>	<b>+</b>
<b>BA0400</b>	<b>B.2.A) Acquisti servizi sanitari</b>	<b>1.419.393</b>	<b>+</b>
<b>BA0410</b>	<b>B.2.A.1) Acquisti servizi sanitari per medicina di base</b>	<b>172.699</b>	<b>+</b>
BA0420	B.2.A.1.1) - da convenzione	172.074	+
BA0430	B.2.A.1.1.A) Costi per assistenza MMG	122.020	+
BA0440	B.2.A.1.1.B) Costi per assistenza PLS	23.683	+
BA0450	B.2.A.1.1.C) Costi per assistenza Continuità assistenziale	17.141	+
BA0460	B.2.A.1.1.D) Altro (medicina dei servizi, psicologi, medici 118, ecc)	9.230	+
BA0470	B.2.A.1.2) - da pubblico (Aziende sanitarie pubbliche della Regione) - Mobilità intraregionale	-	+
BA0480	B.2.A.1.3) - da pubblico (Aziende sanitarie pubbliche Extraregione) - Mobilità extraregionale	625	+
<b>BA0490</b>	<b>B.2.A.2) Acquisti servizi sanitari per farmaceutica</b>	<b>245.021</b>	<b>+</b>
BA0500	B.2.A.2.1) - da convenzione	243.528	+
BA0510	B.2.A.2.2) - da pubblico (Aziende sanitarie pubbliche della Regione)- Mobilità intraregionale	-	+
BA0520	B.2.A.2.3) - da pubblico (Extraregione)	1.493	+
<b>BA0530</b>	<b>B.2.A.3) Acquisti servizi sanitari per assistenza specialistica ambulatoriale</b>	<b>154.300</b>	<b>+</b>
BA0540	B.2.A.3.1) - da pubblico (Aziende sanitarie pubbliche della Regione)	84.383	+
BA0550	B.2.A.3.2) - da pubblico (altri soggetti pubbl. della Regione)	75	+
BA0560	B.2.A.3.3) - da pubblico (Extraregione)	20.976	+
BA0570	B.2.A.3.4) - da privato - Medici SUMAI	19.315	+
BA0580	B.2.A.3.5) - da privato	25.081	+
BA0590	B.2.A.3.5.A) Servizi sanitari per assistenza specialistica da IRCCS privati e Policlinici privati	-	+
BA0600	B.2.A.3.5.B) Servizi sanitari per assistenza specialistica da Ospedali Classificati privati	-	+
BA0610	B.2.A.3.5.C) Servizi sanitari per assistenza specialistica da Case di Cura private	-	+
BA0620	B.2.A.3.5.D) Servizi sanitari per assistenza specialistica da altri privati	25.081	+
BA0630	B.2.A.3.6) - da privato per cittadini non residenti - Extraregione (mobilità attiva in compensazione)	4.470	+
<b>BA0640</b>	<b>B.2.A.4) Acquisti servizi sanitari per assistenza riabilitativa</b>	<b>70.883</b>	<b>+</b>
BA0650	B.2.A.4.1) - da pubblico (Aziende sanitarie pubbliche della Regione)	-	+
BA0660	B.2.A.4.2) - da pubblico (altri soggetti pubbl. della Regione)	4.752	+
BA0670	B.2.A.4.3) - da pubblico (Extraregione) non soggetti a compensazione	138	+
BA0680	B.2.A.4.4) - da privato (intraregionale)	65.975	+
BA0690	B.2.A.4.5) - da privato (extraregionale)	18	+
<b>BA0700</b>	<b>B.2.A.5) Acquisti servizi sanitari per assistenza integrativa</b>	<b>26.425</b>	<b>+</b>
BA0710	B.2.A.5.1) - da pubblico (Aziende sanitarie pubbliche della Regione)	-	+
BA0720	B.2.A.5.2) - da pubblico (altri soggetti pubbl. della Regione)	685	+
BA0730	B.2.A.5.3) - da pubblico (Extraregione)	-	+
BA0740	B.2.A.5.4) - da privato	25.740	+
<b>BA0750</b>	<b>B.2.A.6) Acquisti servizi sanitari per assistenza protesica</b>	<b>14.749</b>	<b>+</b>
BA0760	B.2.A.6.1) - da pubblico (Aziende sanitarie pubbliche della Regione)	-	+
BA0770	B.2.A.6.2) - da pubblico (altri soggetti pubbl. della Regione)	-	+
BA0780	B.2.A.6.3) - da pubblico (Extraregione)	8	+
BA0790	B.2.A.6.4) - da privato	14.741	+
<b>BA0800</b>	<b>B.2.A.7) Acquisti servizi sanitari per assistenza ospedaliera</b>	<b>468.598</b>	<b>+</b>
BA0810	B.2.A.7.1) - da pubblico (Aziende sanitarie pubbliche della Regione)	260.673	+
BA0820	B.2.A.7.2) - da pubblico (altri soggetti pubbl. della Regione)	-	+
BA0830	B.2.A.7.3) - da pubblico (Extraregione)	111.931	+
BA0840	B.2.A.7.4) - da privato	65.985	+
BA0850	B.2.A.7.4.A) Servizi sanitari per assistenza ospedaliera da IRCCS privati e Policlinici privati	-	+
BA0860	B.2.A.7.4.B) Servizi sanitari per assistenza ospedaliera da Ospedali Classificati privati	-	+
BA0870	B.2.A.7.4.C) Servizi sanitari per assistenza ospedaliera da Case di Cura private	65.985	+
BA0880	B.2.A.7.4.D) Servizi sanitari per assistenza ospedaliera da altri privati	-	+

CODICE	VOCE MODELLO CE	IMPORTO in €	SEGNO (+/-)
BA0890	B.2.A.7.5) - da privato per cittadini non residenti - Extraregione (mobilità attiva in compensazione)	30.009	+
<b>BA0900</b>	<b>B.2.A.8) Acquisto prestazioni di psichiatria residenziale e semiresidenziale</b>	<b>22.329</b>	<b>+</b>
BA0910	B.2.A.8.1) - da pubblico (Aziende sanitarie pubbliche della Regione)	-	+
BA0920	B.2.A.8.2) - da pubblico (altri soggetti pubbl. della Regione)	1.002	+
BA0930	B.2.A.8.3) - da pubblico (Extraregione) - non soggette a compensazione	-	+
BA0940	B.2.A.8.4) - da privato (intra-regionale)	21.327	+
BA0950	B.2.A.8.5) - da privato (extraregionale)	-	+
<b>BA0960</b>	<b>B.2.A.9) Acquisto prestazioni di distribuzione farmaci File F</b>	<b>66.787</b>	<b>+</b>
BA0970	B.2.A.9.1) - da pubblico (Aziende sanitarie pubbliche della Regione) - Mobilità intra-regionale	58.612	+
BA0980	B.2.A.9.2) - da pubblico (altri soggetti pubbl. della Regione)	-	+
BA0990	B.2.A.9.3) - da pubblico (Extraregione)	5.547	+
BA1000	B.2.A.9.4) - da privato (intra-regionale)	2.602	+
BA1010	B.2.A.9.5) - da privato (extraregionale)	26	+
BA1020	B.2.A.9.6) - da privato per cittadini non residenti - Extraregione (mobilità attiva in compensazione)	-	+
<b>BA1030</b>	<b>B.2.A.10) Acquisto prestazioni termali in convenzione</b>	<b>4.590</b>	<b>+</b>
BA1040	B.2.A.10.1) - da pubblico (Aziende sanitarie pubbliche della Regione) - Mobilità intra-regionale	-	+
BA1050	B.2.A.10.2) - da pubblico (altri soggetti pubbl. della Regione)	-	+
BA1060	B.2.A.10.3) - da pubblico (Extraregione)	1.193	+
BA1070	B.2.A.10.4) - da privato	2.792	+
BA1080	B.2.A.10.5) - da privato per cittadini non residenti - Extraregione (mobilità attiva in compensazione)	605	+
<b>BA1090</b>	<b>B.2.A.11) Acquisto prestazioni di trasporto sanitario</b>	<b>23.145</b>	<b>+</b>
BA1100	B.2.A.11.1) - da pubblico (Aziende sanitarie pubbliche della Regione) - Mobilità intra-regionale	12	+
BA1110	B.2.A.11.2) - da pubblico (altri soggetti pubbl. della Regione)	251	+
BA1120	B.2.A.11.3) - da pubblico (Extraregione)	797	+
BA1130	B.2.A.11.4) - da privato	22.085	+
<b>BA1140</b>	<b>B.2.A.12) Acquisto prestazioni Socio-Sanitarie a rilevanza sanitaria</b>	<b>93.191</b>	<b>+</b>
BA1150	B.2.A.12.1) - da pubblico (Aziende sanitarie pubbliche della Regione) - Mobilità intra-regionale	2.580	+
BA1160	B.2.A.12.2) - da pubblico (altri soggetti pubblici della Regione)	33.630	+
BA1170	B.2.A.12.3) - da pubblico (Extraregione) non soggette a compensazione	121	+
BA1180	B.2.A.12.4) - da privato (intra-regionale)	56.665	+
BA1190	B.2.A.12.5) - da privato (extraregionale)	195	+
<b>BA1200</b>	<b>B.2.A.13) Compartecipazione al personale per att. libero-prof. (Intramoenia)</b>	<b>17.260</b>	<b>+</b>
BA1210	B.2.A.13.1) Compartecipazione al personale per att. libero professionale intramoenia - Area ospedaliera	146	+
BA1220	B.2.A.13.2) Compartecipazione al personale per att. libero professionale intramoenia - Area specialistica	16.592	+
BA1230	B.2.A.13.3) Compartecipazione al personale per att. libero professionale intramoenia - Area Sanità pubblica	31	+
BA1240	B.2.A.13.4) Compartecipazione al personale per att. libero professionale intramoenia - Consulenze (ex art. 55 c.1 lett. c, d) ed ex Art. 57-58)	165	+
BA1250	B.2.A.13.5) Compartecipazione al personale per att. libero professionale intramoenia - Consulenze (ex art. 55 c.1 lett. c, d) ed ex Art. 57-58) (Aziende sanitarie pubbliche della Regione)	-	+
BA1260	B.2.A.13.6) Compartecipazione al personale per att. libero professionale intramoenia - Altro	326	+
BA1270	B.2.A.13.7) Compartecipazione al personale per att. libero professionale intramoenia - Altro (Aziende sanitarie pubbliche della Regione)	-	+
<b>BA1280</b>	<b>B.2.A.14) Rimborsi, assegni e contributi sanitari</b>	<b>9.656</b>	<b>+</b>
BA1290	B.2.A.14.1) Contributi ad associazioni di volontariato	694	+
BA1300	B.2.A.14.2) Rimborsi per cure all'estero	344	+
BA1310	B.2.A.14.3) Contributi a società partecipate e/o enti dipendenti della Regione	-	+
BA1320	B.2.A.14.4) Contributo Legge 210/92	-	+
BA1330	B.2.A.14.5) Altri rimborsi, assegni e contributi	8.618	+
BA1340	B.2.A.14.6) Rimborsi, assegni e contributi v/Aziende sanitarie pubbliche della Regione	-	+
<b>BA1350</b>	<b>B.2.A.15) Consulenze, Collaborazioni, Interinale e altre prestazioni di lavoro sanitarie e sociosanitarie</b>	<b>13.259</b>	<b>+</b>
BA1360	B.2.A.15.1) Consulenze sanitarie e sociosan. da Aziende sanitarie pubbliche della Regione	1.163	+
BA1370	B.2.A.15.2) Consulenze sanitarie e sociosanit. da terzi - Altri soggetti pubblici	117	+
BA1380	B.2.A.15.3) Consulenze, collaborazioni, interinale e altre prestazioni di lavoro sanitarie e socios. da privato	11.750	+
BA1390	B.2.A.15.3.A) Consulenze sanitarie da privato - articolo 55, comma 2, CCNL 8 giugno 2000	5.491	+
BA1400	B.2.A.15.3.B) Altre consulenze sanitarie e sociosanitarie da privato	1.029	+
BA1410	B.2.A.15.3.C) Collaborazioni coordinate e continuative sanitarie e socios. da privato	4.141	+
BA1420	B.2.A.15.3.D) Indennità a personale universitario - area sanitaria	136	+
BA1430	B.2.A.15.3.E) Lavoro interinale - area sanitaria	-	+
BA1440	B.2.A.15.3.F) Altre collaborazioni e prestazioni di lavoro - area sanitaria	953	+

CODICE	VOCE MODELLO CE	IMPORTO in €	SEGNO (+/-)
BA1450	B.2.A.15.4) Rimborso oneri stipendiali del personale sanitario in comando	229	+
BA1460	B.2.A.15.4.A) Rimborso oneri stipendiali personale sanitario in comando da Aziende sanitarie pubbliche della Regione	152	+
BA1470	B.2.A.15.4.B) Rimborso oneri stipendiali personale sanitario in comando da Regioni, soggetti pubblici e da Università	77	+
BA1480	B.2.A.15.4.C) Rimborso oneri stipendiali personale sanitario in comando da aziende di altre Regioni (Extraregione)	-	+
<b>BA1490</b>	<b>B.2.A.16) Altri servizi sanitari e sociosanitari a rilevanza sanitaria</b>	<b>16.501</b>	<b>+</b>
BA1500	B.2.A.16.1) Altri servizi sanitari e sociosanitari a rilevanza sanitaria da pubblico - Aziende sanitarie pubbliche della Regione	447	+
BA1510	B.2.A.16.2) Altri servizi sanitari e sociosanitari a rilevanza sanitaria da pubblico - Altri soggetti pubblici della Regione	74	+
BA1520	B.2.A.16.3) Altri servizi sanitari e sociosanitari a rilevanza sanitaria da pubblico (Extraregione)	99	+
BA1530	B.2.A.16.4) Altri servizi sanitari da privato	15.881	+
BA1540	B.2.A.16.5) Costi per servizi sanitari - Mobilità internazionale passiva	-	+
BA1550	B.2.A.17) Costi per differenziale tariffe TUC	-	+
<b>BA1560</b>	<b>B.2.B) Acquisti di servizi non sanitari</b>	<b>96.302</b>	<b>+</b>
<b>BA1570</b>	<b>B.2.B.1) Servizi non sanitari</b>	<b>93.709</b>	<b>+</b>
BA1580	B.2.B.1.1) Lavanderia	13.342	+
BA1590	B.2.B.1.2) Pulizia	21.078	+
BA1600	B.2.B.1.3) Mensa	9.410	+
BA1610	B.2.B.1.4) Riscaldamento	13.242	+
BA1620	B.2.B.1.5) Servizi di assistenza informatica	997	+
BA1630	B.2.B.1.6) Servizi trasporti (non sanitari)	1.795	+
BA1640	B.2.B.1.7) Smaltimento rifiuti	3.828	+
BA1650	B.2.B.1.8) Utenze telefoniche	4.427	+
BA1660	B.2.B.1.9) Utenze elettricità	13.610	+
BA1670	B.2.B.1.10) Altre utenze	4.949	+
BA1680	B.2.B.1.11) Premi di assicurazione	1.364	+
BA1690	B.2.B.1.11.A) Premi di assicurazione - R.C. Professionale	-	+
BA1700	B.2.B.1.11.B) Premi di assicurazione - Altri premi assicurativi	1.364	+
BA1710	B.2.B.1.12) Altri servizi non sanitari	5.667	+
BA1720	B.2.B.1.12.A) Altri servizi non sanitari da pubblico (Aziende sanitarie pubbliche della Regione)	243	+
BA1730	B.2.B.1.12.B) Altri servizi non sanitari da altri soggetti pubblici	16	+
BA1740	B.2.B.1.12.C) Altri servizi non sanitari da privato	5.408	+
BA1750	B.2.B.2) Consulenze, collaborazioni, interinali e altre prestazioni di lavoro non sanitarie	1.077	+
BA1760	B.2.B.2.1) Consulenze non sanitarie da Aziende sanitarie pubbliche della Regione	-	+
BA1770	B.2.B.2.2) Consulenze non sanitarie da Terzi - Altri soggetti pubblici	-	+
BA1780	B.2.B.2.3) Consulenze, collaborazioni, interinali e altre prestazioni di lavoro non sanitarie da privato	972	+
BA1790	B.2.B.2.3.A) Consulenze non sanitarie da privato	41	+
BA1800	B.2.B.2.3.B) Collaborazioni coordinate e continuative non sanitarie da privato	474	+
BA1810	B.2.B.2.3.C) Indennità a personale universitario - area non sanitaria	-	+
BA1820	B.2.B.2.3.D) Lavoro interinale - area non sanitaria	-	+
BA1830	B.2.B.2.3.E) Altre collaborazioni e prestazioni di lavoro - area non sanitaria	457	+
BA1840	B.2.B.2.4) Rimborso oneri stipendiali del personale non sanitario in comando	105	+
BA1850	B.2.B.2.4.A) Rimborso oneri stipendiali personale non sanitario in comando da Aziende sanitarie pubbliche della Regione	14	+
BA1860	B.2.B.2.4.B) Rimborso oneri stipendiali personale non sanitario in comando da Regione, soggetti pubblici e da Università	91	+
BA1870	B.2.B.2.4.C) Rimborso oneri stipendiali personale non sanitario in comando da aziende di altre Regioni (Extraregione)	-	+
<b>BA1880</b>	<b>B.2.B.3) Formazione (esternalizzata e non)</b>	<b>1.516</b>	<b>+</b>
BA1890	B.2.B.3.1) Formazione (esternalizzata e non) da pubblico	28	+
BA1900	B.2.B.3.2) Formazione (esternalizzata e non) da privato	1.488	+
<b>BA1910</b>	<b>B.3) Manutenzione e riparazione (ordinaria esternalizzata)</b>	<b>26.204</b>	<b>+</b>
BA1920	B.3.A) Manutenzione e riparazione ai fabbricati e loro pertinenze	3.897	+
BA1930	B.3.B) Manutenzione e riparazione agli impianti e macchinari	3.344	+
BA1940	B.3.C) Manutenzione e riparazione alle attrezzature sanitarie e scientifiche	14.791	+
BA1950	B.3.D) Manutenzione e riparazione ai mobili e arredi	47	+
BA1960	B.3.E) Manutenzione e riparazione agli automezzi	570	+
BA1970	B.3.F) Altre manutenzioni e riparazioni	3.555	+

CODICE	VOCE MODELLO CE	IMPORTO in €	SEGNO (+/-)
BA1980	<b>B.3.G) Manutenzioni e riparazioni da Aziende sanitarie pubbliche della Regione</b>	-	+
BA1990	<b>B.4) Godimento di beni di terzi</b>	20.871	+
BA2000	<b>B.4.A) Fitti passivi</b>	2.163	+
BA2010	<b>B.4.B) Canoni di noleggio</b>	18.708	+
BA2020	B.4.B.1) Canoni di noleggio - area sanitaria	17.660	+
BA2030	B.4.B.2) Canoni di noleggio - area non sanitaria	1.048	+
BA2040	<b>B.4.C) Canoni di leasing</b>	-	+
BA2050	B.4.C.1) Canoni di leasing - area sanitaria	-	+
BA2060	B.4.C.2) Canoni di leasing - area non sanitaria	-	+
BA2070	<b>B.4.D) Locazioni e noleggi da Aziende sanitarie pubbliche della Regione</b>	-	+
BA2080	<b>Totale Costo del personale</b>	688.376	+
BA2090	<b>B.5) Personale del ruolo sanitario</b>	545.708	+
BA2100	<b>B.5.A) Costo del personale dirigente ruolo sanitario</b>	264.689	+
BA2110	B.5.A.1) Costo del personale dirigente medico	238.290	+
BA2120	B.5.A.1.1) Costo del personale dirigente medico - tempo indeterminato	226.348	+
BA2130	B.5.A.1.2) Costo del personale dirigente medico - tempo determinato	11.942	+
BA2140	B.5.A.1.3) Costo del personale dirigente medico - altro	-	+
BA2150	B.5.A.2) Costo del personale dirigente non medico	26.399	+
BA2160	B.5.A.2.1) Costo del personale dirigente non medico - tempo indeterminato	24.861	+
BA2170	B.5.A.2.2) Costo del personale dirigente non medico - tempo determinato	1.538	+
BA2180	B.5.A.2.3) Costo del personale dirigente non medico - altro	-	+
BA2190	<b>B.5.B) Costo del personale comparto ruolo sanitario</b>	281.019	+
BA2200	B.5.B.1) Costo del personale comparto ruolo sanitario - tempo indeterminato	265.891	+
BA2210	B.5.B.2) Costo del personale comparto ruolo sanitario - tempo determinato	15.128	+
BA2220	B.5.B.3) Costo del personale comparto ruolo sanitario - altro	-	+
BA2230	<b>B.6) Personale del ruolo professionale</b>	1.613	+
BA2240	<b>B.6.A) Costo del personale dirigente ruolo professionale</b>	1.611	+
BA2250	B.6.A.1) Costo del personale dirigente ruolo professionale - tempo indeterminato	1.611	+
BA2260	B.6.A.2) Costo del personale dirigente ruolo professionale - tempo determinato	-	+
BA2270	B.6.A.3) Costo del personale dirigente ruolo professionale - altro	-	+
BA2280	<b>B.6.B) Costo del personale comparto ruolo professionale</b>	2	+
BA2290	B.6.B.1) Costo del personale comparto ruolo professionale - tempo indeterminato	-	+
BA2300	B.6.B.2) Costo del personale comparto ruolo professionale - tempo determinato	-	+
BA2310	B.6.B.3) Costo del personale comparto ruolo professionale - altro	2	+
BA2320	<b>B.7) Personale del ruolo tecnico</b>	89.855	+
BA2330	<b>B.7.A) Costo del personale dirigente ruolo tecnico</b>	3.189	+
BA2340	B.7.A.1) Costo del personale dirigente ruolo tecnico - tempo indeterminato	3.175	+
BA2350	B.7.A.2) Costo del personale dirigente ruolo tecnico - tempo determinato	14	+
BA2360	B.7.A.3) Costo del personale dirigente ruolo tecnico - altro	-	+
BA2370	<b>B.7.B) Costo del personale comparto ruolo tecnico</b>	86.666	+
BA2380	B.7.B.1) Costo del personale comparto ruolo tecnico - tempo indeterminato	78.040	+
BA2390	B.7.B.2) Costo del personale comparto ruolo tecnico - tempo determinato	8.626	+
BA2400	B.7.B.3) Costo del personale comparto ruolo tecnico - altro	-	+
BA2410	<b>B.8) Personale del ruolo amministrativo</b>	51.200	+
BA2420	<b>B.8.A) Costo del personale dirigente ruolo amministrativo</b>	6.279	+
BA2430	B.8.A.1) Costo del personale dirigente ruolo amministrativo - tempo indeterminato	5.853	+
BA2440	B.8.A.2) Costo del personale dirigente ruolo amministrativo - tempo determinato	426	+
BA2450	B.8.A.3) Costo del personale dirigente ruolo amministrativo - altro	-	+
BA2460	<b>B.8.B) Costo del personale comparto ruolo amministrativo</b>	44.921	+
BA2470	B.8.B.1) Costo del personale comparto ruolo amministrativo - tempo indeterminato	44.865	+
BA2480	B.8.B.2) Costo del personale comparto ruolo amministrativo - tempo determinato	56	+
BA2490	B.8.B.3) Costo del personale comparto ruolo amministrativo - altro	-	+
BA2500	<b>B.9) Oneri diversi di gestione</b>	8.425	+
BA2510	<b>B.9.A) Imposte e tasse (escluso IRAP e IRES)</b>	2.328	+
BA2520	<b>B.9.B) Perdite su crediti</b>	-	+
BA2530	<b>B.9.C) Altri oneri diversi di gestione</b>	6.097	+
BA2540	B.9.C.1) Indennità, rimborso spese e oneri sociali per gli Organi Direttivi e Collegio Sindacale	1.662	+
BA2550	B.9.C.2) Altri oneri diversi di gestione	4.435	+
BA2560	<b>Totale Ammortamenti</b>	39.984	+
BA2570	<b>B.10) Ammortamenti delle immobilizzazioni immateriali</b>	1.196	+

CODICE	VOCE MODELLO CE	IMPORTO in €	SEGNO (+/-)
BA2580	B.11) Ammortamenti delle immobilizzazioni materiali	38.788	+
BA2590	B.12) Ammortamento dei fabbricati	22.998	+
BA2600	B.12.A) Ammortamenti fabbricati non strumentali (disponibili)	814	+
BA2610	B.12.B) Ammortamenti fabbricati strumentali (indisponibili)	22.184	+
BA2620	B.13) Ammortamenti delle altre immobilizzazioni materiali	15.790	+
BA2630	B.14) Svalutazione delle immobilizzazioni e dei crediti	1.198	+
BA2640	B.14.A) Svalutazione delle immobilizzazioni immateriali e materiali	-	+
BA2650	B.14.B) Svalutazione dei crediti	1.198	+
BA2660	B.15) Variazione delle rimanenze	-	+/-
BA2670	B.15.A) Variazione rimanenze sanitarie	-	+/-
BA2680	B.15.B) Variazione rimanenze non sanitarie	-	+/-
BA2690	B.16) Accantonamenti dell'esercizio	22.758	+
BA2700	B.16.A) Accantonamenti per rischi	13.098	+
BA2710	B.16.A.1) Accantonamenti per cause civili ed oneri processuali	3.355	+
BA2720	B.16.A.2) Accantonamenti per contenzioso personale dipendente	1.619	+
BA2730	B.16.A.3) Accantonamenti per rischi connessi all'acquisto di prestazioni sanitarie da privato	-	+
BA2740	B.16.A.4) Accantonamenti per copertura diretta dei rischi (autoassicurazione)	7.738	+
BA2750	B.16.A.5) Altri accantonamenti per rischi	386	+
BA2760	B.16.B) Accantonamenti per premio di operosità (SUMAI)	1.050	+
BA2770	B.16.C) Accantonamenti per quote inutilizzate di contributi vincolati	3.283	+
BA2780	B.16.C.1) Accantonamenti per quote inutilizzate contributi da Regione e Prov. Aut. per quote vincolate	317	+
BA2790	B.16.C.2) Accantonamenti per quote inutilizzate contributi da soggetti pubblici (extra fondi) vincolati	2.727	+
BA2800	B.16.C.3) Accantonamenti per quote inutilizzate contributi da soggetti pubblici per ricerca	-	+
BA2810	B.16.C.4) Accantonamenti per quote inutilizzate contributi vincolati da privati	239	+
BA2820	B.16.D) Altri accantonamenti	5.327	+
BA2830	B.16.D.1) Accantonamenti per interessi di mora	172	+
BA2840	B.16.D.2) Acc. Rinnovi convenzioni MMG/PLS/MCA	1.395	+
BA2850	B.16.D.3) Acc. Rinnovi convenzioni Medici Sumai	-	+
BA2860	B.16.D.4) Acc. Rinnovi contratt.: dirigenza medica	-	+
BA2870	B.16.D.5) Acc. Rinnovi contratt.: dirigenza non medica	-	+
BA2880	B.16.D.6) Acc. Rinnovi contratt.: comparto	-	+
BA2890	B.16.D.7) Altri accantonamenti	3.760	+
BZ9999	Totale costi della produzione (B)	2.681.376	+
	C) Proventi e oneri finanziari	-	+
CA0010	C.1) Interessi attivi	14	+
CA0020	C.1.A) Interessi attivi su c/tesoreria unica	-	+
CA0030	C.1.B) Interessi attivi su c/c postali e bancari	1	+
CA0040	C.1.C) Altri interessi attivi	13	+
CA0050	C.2) Altri proventi	-	+
CA0060	C.2.A) Proventi da partecipazioni	-	+
CA0070	C.2.B) Proventi finanziari da crediti iscritti nelle immobilizzazioni	-	+
CA0080	C.2.C) Proventi finanziari da titoli iscritti nelle immobilizzazioni	-	+
CA0090	C.2.D) Altri proventi finanziari diversi dai precedenti	-	+
CA0100	C.2.E) Utili su cambi	-	+
CA0110	C.3) Interessi passivi	794	+
CA0120	C.3.A) Interessi passivi su anticipazioni di cassa	-	+
CA0130	C.3.B) Interessi passivi su mutui	57	+
CA0140	C.3.C) Altri interessi passivi	737	+
CA0150	C.4) Altri oneri	-	+
CA0160	C.4.A) Altri oneri finanziari	-	+
CA0170	C.4.B) Perdite su cambi	-	+
CZ9999	Totale proventi e oneri finanziari (C)	-780	+/-
	D) Rettifiche di valore di attività finanziarie	-	+
DA0010	D.1) Rivalutazioni	-	+
DA0020	D.2) Svalutazioni	-	+
DZ9999	Totale rettifiche di valore di attività finanziarie (D)	-	+/-
	E) Proventi e oneri straordinari	-	+
EA0010	E.1) Proventi straordinari	20.827	+
EA0020	E.1.A) Plusvalenze	-	+
EA0030	E.1.B) Altri proventi straordinari	20.827	+

CODICE	VOCE MODELLO CE	IMPORTO in €	SEGNO (+/-)
EA0040	E.1.B.1) Proventi da donazioni e liberalità diverse	29	+
EA0050	E.1.B.2) Sopravvenienze attive	9.979	+
EA0060	E.1.B.2.1) Sopravvenienze attive v/Aziende sanitarie pubbliche della Regione	-	+
EA0070	E.1.B.2.2) Sopravvenienze attive v/terzi	9.979	+
EA0080	E.1.B.2.2.A) Sopravvenienze attive v/terzi relative alla mobilità extraregionale	-	+
EA0090	E.1.B.2.2.B) Sopravvenienze attive v/terzi relative al personale	6	+
EA0100	E.1.B.2.2.C) Sopravvenienze attive v/terzi relative alle convenzioni con medici di base	1	+
EA0110	E.1.B.2.2.D) Sopravvenienze attive v/terzi relative alle convenzioni per la specialistica	-	+
EA0120	E.1.B.2.2.E) Sopravvenienze attive v/terzi relative all'acquisto prestazioni sanitarie da operatori accreditati	2.271	+
EA0130	E.1.B.2.2.F) Sopravvenienze attive v/terzi relative all'acquisto di beni e servizi	4.666	+
EA0140	E.1.B.2.2.G) Altre sopravvenienze attive v/terzi	3.035	+
EA0150	E.1.B.3) Insussistenze attive	8.955	+
EA0160	E.1.B.3.1) Insussistenze attive v/Aziende sanitarie pubbliche della Regione	-	+
EA0170	E.1.B.3.2) Insussistenze attive v/terzi	8.955	+
EA0180	E.1.B.3.2.A) Insussistenze attive v/terzi relative alla mobilità extraregionale	-	+
EA0190	E.1.B.3.2.B) Insussistenze attive v/terzi relative al personale	6.640	+
EA0200	E.1.B.3.2.C) Insussistenze attive v/terzi relative alle convenzioni con medici di base	1.260	+
EA0210	E.1.B.3.2.D) Insussistenze attive v/terzi relative alle convenzioni per la specialistica	675	+
EA0220	E.1.B.3.2.E) Insussistenze attive v/terzi relative all'acquisto prestazioni sanitarie da operatori accreditati	312	+
EA0230	E.1.B.3.2.F) Insussistenze attive v/terzi relative all'acquisto di beni e servizi	8	+
EA0240	E.1.B.3.2.G) Altre insussistenze attive v/terzi	60	+
EA0250	E.1.B.4) Altri proventi straordinari	1.864	+
EA0260	<b>E.2) Oneri straordinari</b>	<b>3.139</b>	<b>+</b>
EA0270	<b>E.2.A) Minusvalenze</b>	<b>-</b>	<b>+</b>
EA0280	<b>E.2.B) Altri oneri straordinari</b>	<b>3.139</b>	<b>+</b>
EA0290	E.2.B.1) Oneri tributari da esercizi precedenti	-	+
EA0300	E.2.B.2) Oneri da cause civili ed oneri processuali	3	+
EA0310	E.2.B.3) Sopravvenienze passive	3.076	+
EA0320	E.2.B.3.1) Sopravvenienze passive v/Aziende sanitarie pubbliche della Regione	-	+
EA0330	E.2.B.3.1) Sopravvenienze passive v/Aziende sanitarie pubbliche relative alla mobilità intraregionale	-	+
EA0340	E.2.B.3.1.B) Altre sopravvenienze passive v/Aziende sanitarie pubbliche della Regione	-	+
EA0350	E.2.B.3.2) Sopravvenienze passive v/terzi	3.076	+
EA0360	E.2.B.3.2.A) Sopravvenienze passive v/terzi relative alla mobilità extraregionale	-	+
EA0370	E.2.B.3.2.B) Sopravvenienze passive v/terzi relative al personale	148	+
EA0380	E.2.B.3.2.B.1) Soprav. passive v/terzi relative al personale - dirigenza medica	54	+
EA0390	E.2.B.3.2.B.2) Soprav. passive v/terzi relative al personale - dirigenza non medica	5	+
EA0400	E.2.B.3.2.B.3) Soprav. passive v/terzi relative al personale - comparto	89	+
EA0410	E.2.B.3.2.C) Sopravvenienze passive v/terzi relative alle convenzioni con medici di base	-	+
EA0420	E.2.B.3.2.D) Sopravvenienze passive v/terzi relative alle convenzioni per la specialistica	-	+
EA0430	E.2.B.3.2.E) Sopravvenienze passive v/terzi relative all'acquisto prestazioni sanitarie da operatori accreditati	205	+
EA0440	E.2.B.3.2.F) Sopravvenienze passive v/terzi relative all'acquisto di beni e servizi	1.920	+
EA0450	E.2.B.3.2.G) Altre sopravvenienze passive v/terzi	803	+
EA0460	E.2.B.4) Insussistenze passive	60	+
EA0470	E.2.B.4.1) Insussistenze passive v/Aziende sanitarie pubbliche della Regione	3	+
EA0480	E.2.B.4.2) Insussistenze passive v/terzi	57	+
EA0490	E.2.B.4.2.A) Insussistenze passive v/terzi relative alla mobilità extraregionale	-	+
EA0500	E.2.B.4.2.B) Insussistenze passive v/terzi relative al personale	4	+
EA0510	E.2.B.4.2.C) Insussistenze passive v/terzi relative alle convenzioni con medici di base	-	+
EA0520	E.2.B.4.2.D) Insussistenze passive v/terzi relative alle convenzioni per la specialistica	-	+
EA0530	E.2.B.4.2.E) Insussistenze passive v/terzi relative all'acquisto prestazioni sanitarie da operatori accreditati	33	+
EA0540	E.2.B.4.2.F) Insussistenze passive v/terzi relative all'acquisto di beni e servizi	-	+
EA0550	E.2.B.4.2.G) Altre insussistenze passive v/terzi	20	+
EA0560	E.2.B.5) Altri oneri straordinari	-	+
EZ9999	<b>Totale proventi e oneri straordinari (E)</b>	<b>17.688</b>	<b>+/-</b>
XA0000	<b>Risultato prima delle imposte (A - B +/- C +/- D +/- E)</b>	<b>51.414</b>	<b>+/-</b>
	<b>Imposte e tasse</b>	<b>-</b>	<b>+</b>
YA0010	<b>Y.1) IRAP</b>	<b>49.808</b>	<b>+</b>
YA0020	<b>Y.1.A) IRAP relativa a personale dipendente</b>	<b>45.835</b>	<b>+</b>
YA0030	<b>Y.1.B) IRAP relativa a collaboratori e personale assimilato a lavoro dipendente</b>	<b>2.832</b>	<b>+</b>
YA0040	<b>Y.1.C) IRAP relativa ad attività di libera professione (intramoenia)</b>	<b>1.141</b>	<b>+</b>

CODICE	VOCE MODELLO CE	IMPORTO in €	SEGNO (+/-)
YA0050	Y.1.D) IRAP relativa ad attività commerciale	-	+
YA0060	Y.2) IRES	1.535	+
YA0070	Y.2.A) IRES su attività istituzionale	1.121	+
YA0080	Y.2.B) IRES su attività commerciale	414	+
YA0090	Y.3) Accantonamento a F.do Imposte (Accertamenti, condoni, ecc.)	71	+
YZ9999	Totale imposte e tasse	51.414	+
ZZ9999	RISULTATO DI ESERCIZIO	-	+/-





**ALLEGATO "1.2"**  
**Bilancio Preventivo Economico**  
**Anno 2016**

**NOTA ILLUSTRATIVA**



# NOTA ILLUSTRATIVA AL BILANCIO PREVENTIVO 2016 E PLURIENNALE 2016/2018

La presente nota illustrativa ha lo scopo di rendere meglio leggibile il Bilancio di Previsione 2016 e il pluriennale 2016/2018.

Il Bilancio di Previsione si compone, oltre alla presente nota, di:

- Conto Economico di Previsione
- Rendiconto Finanziario
- Relazione Annuale sulla Programmazione Economica e Sanitaria

I criteri con cui si è redatto il Bilancio di previsione 2016 sono quelli riportati nel d.lgs 118/2011 e nella DGRM 1639 del 27 dicembre 2016.

Nello specifico l'articolo 25 del d.lgs 118/2011 recita:

*1. Gli enti di cui all'articolo 19, comma 2, lettera b), punto i), ove ricorrano le condizioni ivi previste, e lettera c) predispongono un bilancio preventivo economico annuale, in coerenza con la programmazione sanitaria e con la programmazione economico-finanziaria della regione. 2. Il bilancio preventivo economico annuale include un conto economico preventivo e un piano dei flussi di cassa prospettici, redatti secondo gli schemi di conto economico e di rendiconto finanziario previsti dall'articolo 26. Al conto economico preventivo e' allegato il conto economico dettagliato, secondo lo schema CE di cui al decreto ministeriale 13 novembre 2007 e successive modificazioni ed integrazioni.*

*3. Il bilancio preventivo economico annuale e' corredato da una nota illustrativa, dal piano degli investimenti e da una relazione redatta dal direttore generale per gli enti di cui alla lettera c) del comma 2 dell'articolo 19 e dal responsabile della gestione sanitaria accentrata presso la regione per gli enti di cui all'articolo 19, comma 2, lettera b), punto i), ove ricorrano le condizioni ivi previste. La nota illustrativa esplicita i criteri impiegati nell'elaborazione del bilancio preventivo economico annuale; la relazione del direttore generale o del responsabile della gestione sanitaria accentrata evidenzia i collegamenti con gli altri atti di programmazione aziendali e regionali; il piano degli investimenti definisce gli investimenti da effettuare nel triennio e le relative modalita' di finanziamento. Il bilancio preventivo economico annuale degli enti di cui all'articolo 19, comma 2, lettera c) e lettera b), punto i), ove ricorrano le condizioni ivi previste, deve essere corredato dalla relazione del collegio sindacale.*

*4. Gli enti di cui alla lettera d), del comma 2 dell'articolo 19 predispongono un bilancio preventivo economico annuale, corredato da una nota illustrativa che espliciti i criteri impiegati nell'elaborazione dello stesso, nonche' da un piano degli investimenti che definisca gli investimenti da effettuare nel triennio e le relative modalita' di finanziamento. Il bilancio preventivo economico annuale deve essere corredato dalla relazione del collegio dei revisori. Con delibera del direttore generale, il bilancio preventivo economico annuale, corredato dalla nota illustrativa, dal piano triennale degli investimenti e dalla relazione del collegio dei revisori, viene sottoposto al Consiglio di amministrazione dell'ente per l'approvazione.*

Inoltre, la DGRM 1639 del 27 dicembre 2016, avente ad oggetto "Assegnazione delle risorse agli Enti del SSR e al DIRMT per l'anno 2016. Disposizioni per la redazione del Bilancio Preventivo Economico 2016 e del Bilancio Pluriennale di Previsione 2016-2018 degli Enti del SSR", stabilisce le disposizioni per la redazione del Bilancio preventivo economico annuale 2016.





In particolare, essa prevede che il Bilancio Preventivo Economico Annuale deve essere predisposto in conformità con le disposizioni di cui all'art. 25 del D.Lgs. 118 del 23/06/2011 e s.m.i. ed includere un conto economico preventivo e un piano dei flussi di cassa prospettici, redatti secondo gli schemi di conto economico e di rendiconto finanziario previsti dal decreto stesso; al conto economico preventivo è allegato altresì il conto economico dettagliato secondo lo schema CE di cui al Decreto del Ministero della Salute del 15/06/2012. Inoltre, il Bilancio Preventivo Economico Annuale è corredato da una nota illustrativa, dal piano degli investimenti e da una relazione redatta dal direttore generale.

Infine, unitamente al Bilancio Preventivo Economico annuale, gli Enti del SSR redigono anche il Bilancio Pluriennale di Previsione 2016-2018.

Nelle more dell'assegnazione definitiva del Budget, con DGRM n.1224 del 30 dicembre 2015, la Regione Marche ha autorizzato gli Enti del Servizio Sanitario Regionale e quindi anche l'ASUR, alla gestione provvisoria dei rispettivi Bilanci economici preventivi anno 2016 per lo svolgimento delle sole attività istituzionali.

Per l'esercizio provvisorio, la Regione assegna all'ASUR un tetto di spesa di 2.294.781.355 euro, determinato dalla sommatoria di:

- a) Euro 2.273.781.355 per il finanziamento dei costi gestionali complessivi (inclusa la mobilità passiva extraregionale e costi sostenuti a fronte delle quote vincolate di finanziamento regionale);
- b) Euro 21.000.000 per il finanziamento dei costi da destinare agli investimenti con fondi correnti ai sensi del D.Lg.svo 118/2011

Per quanto riguarda la quota di costi di esercizio (lett. a), i costi gestionali sono stati ridotti della percentuale dello 0,5% rispetto al Budget definitivamente approvato per l'anno 2015 con DGRM 1223/2015, programmando un taglio pari a 10.654.206,64 Euro (si veda la tabella 1 seguente, colonne D e E).

In realtà, la delibera di assegnazione definitiva del Budget 2015 prevedeva che gli Enti del SSR nel Bilancio di previsione 2015 potessero incrementare i costi autorizzati a fronte di un pari incremento delle entrate proprie, ma senza poter riconfermare tali incrementi nell'anno 2016. L'ASUR, in applicazione di tali disposizioni, ha adottato un Bilancio preventivo 2015 superiore al Budget assegnato con DGRM 1223/2015 per euro 13.178.512, assicurando l'equilibrio mediante un maggior livello di entrate proprie (compresi i proventi straordinari).

Pertanto, se si considera il livello di spesa programmato nel Bilancio di Previsione 2015, il Budget provvisoriamente assegnato con DGRM 1224/2015 prevede in realtà una riduzione complessiva delle risorse assegnate nell'anno 2016 rispetto al 2015 di euro 23.832.718 euro (-1,1%) (si veda la tabella 1 seguente, colonne F e G).

Per i costi da destinare agli investimenti con fondi correnti (lett.b), la DGRM assegna risorse per 21 milioni di euro per pari valore di acquisto di beni, in quanto nell'anno 2016 il D.Lgs. 118 prevede una percentuale pari al 100% di copertura; in questo caso, il tetto di budget segna una riduzione complessiva di 4,151 milioni di euro rispetto all'anno precedente (si veda la tabella 1).

Con DGRM n. 1090 del 19 settembre 2016, la Giunta Regionale ha definito gli obiettivi sanitari del SSR per l'anno 2016 assegnando all'ASUR gli obiettivi, indicatori e target riportati all'Allegato A alla delibera stessa.

Con DGRM n. 1106 del 19 settembre 2016, sono stati approvati i criteri di valutazione dei risultati conseguiti dai Direttori generali per l'anno 2016, specificando all'Allegato B alla delibera



quali obiettivi sanitari approvati con DGRM 1090/2016 rientrano nella valutazione del Direttore Generale ASUR.

*Tabella 1: Confronto tra Budget 2015 DGRM 1223/2015, Bilancio di Previsione 2015 e Budget provvisorio 2016*

ASUR		BUDGET DEFINITIVO 2015 EX DGRM 1223/2015	BILANCIO DI PREVISIONE 2015	BUDGET PROVVISORIO 2016 DGRM 1224/2015	VARIAZIONE BDG 2016-BUDGET 2015 DGRM 1223/2015		VARIAZIONE BDG 2016-BILANCIO PREV. 2015	
					ASS (C-A)	%	ASS (C-B)	%
		A	B	C	D	E	F	G
h	TOTALE COSTI	2.284.435.562	2.297.614.073	2.273.781.355	- 10.654.207	-0,5%	- 23.832.718	-1,0%
h1-5	Costi gestionali	2.136.724.806	2.149.903.317	2.126.070.599	-10.654.207	-0,5%	-23.832.718	-1,1%
h2-3-4	Mobilita' SSN	147.710.756	147.710.756	147.710.756	-		-	
h6	Costi da destinare agli investimenti	20.121.356	20.121.356	21.000.000	878.644	4,4%	878.644	4,3%
	Valore di acquisto	25.151.695	25.151.695	21.000.000	- 4.151.695	-16,5%	- 4.151.695	-16,5%

Con Determina n. 412 del 11 luglio 2016, la Direzione ASUR ha recepito il contenuto della DGRM n. 1224 del 30 dicembre 2015, con la quale la Regione Marche ha autorizzato gli Enti del Servizio Sanitario Regionale e quindi anche l'ASUR, alla gestione provvisoria dei rispettivi Bilanci economici preventivi anno 2016 per lo svolgimento delle sole attività istituzionali. Sono stati inoltre assegnati in via provvisoria ai Direttori di Area Vasta gli obiettivi sanitari da perseguire nell'anno 2016. Con successiva Determina n. 736 del 29/11/2016, ad integrazione e modifica della Det. 412/2016, è stato adeguato l'elenco degli obiettivi sanitari assegnati alle Aree Vaste, integrando gli stessi con i nuovi obiettivi assegnati all'ASUR con DGRM 1090/2016.

Nelle date del 16 e 23 dicembre u.s., sono stati organizzati gli incontri di Budget con il Servizio Sanità e con il Servizio Ragioneria della Regione Marche, finalizzati all'assegnazione definitiva del Budget agli Enti del SSR. Durante tali incontri, la Regione Marche si è impegnata a coprire i fabbisogni rappresentati dall'ASUR in merito ai maggiori costi che sarebbero intervenuti a chiusura del Bilancio 2016 rispetto al terzo trimestre 2016.

Il Budget definitivamente assegnato all'ASUR è stato approvato con DGRM 1639 del 27 dicembre 2016, la quale prevede un obiettivo di costi pari a 2.322.742.785 euro, al netto degli scambi infragruppo e comprensivo degli acquisti per investimenti con contributi in conto esercizio di 25.900.000 euro, considerato un livello di Entrate proprie pari a 105.523.722 euro.

La tabella seguente riporta il Budget assegnato dalla Giunta Regionale con la DGRM 1639 citata.







d

a4	<b>FSR indistinto agli Enti del SSR di cui:</b>	<b>2.088.978.312</b>
a4.1	da destinare agli investimenti ai sensi del D.Lgvo 118/2011	21.000.000
a4.2a	da destinare alla spesa corrente	2.060.441.994
a4.2c	da destinare a spesa corrente con vincolo di destinazione regionale	7.536.318
<b>b</b>	<b>Mobilità attiva extraregionale</b>	<b>80.210.035</b>
<b>c</b>	<b>Fondo Sanitario Regionale vincolato di cui:</b>	<b>41.484.586</b>
c1	Obiettivi di carattere prioritario	24.480.439
c1.1	Farmaci innovativi	11.025.817
c2	Medicina Penitenziaria	2.508.015
c3	Quote vincolate a copertura costi (esclusività, assistenza stranieri)	1.136.697
c4	Altre quote vincolate (borse di studio MMG, assistenza detenuti tossic., OPG e screening neonatale)	2.333.618
<b>d</b>	<b>Ulteriori trasferimenti agli Enti del SSR di cui:</b>	<b>6.546.130</b>
d1	Pay Back	6.392.130
d2	Risorse regionali aggiuntive	154.000
<b>e=(a4+b+c+d)</b>	<b>TOTALE TRASFERIMENTI DA REGIONE AGLI ENTI DEL SSR</b>	<b>2.217.219.063</b>
<b>f</b>	<b>ENTRATE PROPRIE DEGLI ENTI DEL SSR DI CUI:</b>	<b>105.523.722</b>
f1	Ricavi propri	80.853.408
f2	Utilizzo fondi per quote inutilizzate contributi di esercizi precedenti da Regione	3.845.792
f3	Ricavi straordinari	20.824.523
<b>g=e+f</b>	<b>TOTALE RISORSE DISPONIBILI PER GLI ENTI DEL SSR</b>	<b>2.322.742.785</b>
<b>h</b>	<b>TOTALE COSTI</b>	<b>2.322.742.785</b>
h1	Gestionali (al netto della mobilità passiva extraregionale)	2.144.412.238
h2	Mobilità passiva extraregionale	142.560.611
h3	Costi relativi alle quote vincolate (riferimento voci a4.2c e c4)	9.869.936
h4	Costi da destinare agli investimenti ai sensi del D.Lgvo 118/2011	25.900.000
<b>j = (g-h)</b>	<b>Avanzo/disavanzo programmato</b>	<b>0</b>



Il presente Bilancio di previsione è stato predisposto sulla base della previsione di chiusura annua elaborata al terzo trimestre 2016, opportunamente integrato degli atti successivamente adottati dalla Regione e/o Azienda che hanno un impatto sull'esercizio in corso, quali:

a) Incremento di 400 PL di Residenza protetta per anziani (ex DGRM 851/2016 secondo step DGRM 1013/2014), a decorrere dal 1/8/2016, pari a 2.153.353 euro;

b) maggior consumi di farmaci NAO legati al nuovo canale distributivo avviato in aprile 2016 di cui alla DGRM 881/2015, che prevede la distribuzione di tali farmaci da parte delle farmacie convenzionate, nonché l'introduzione di un nuovo farmaco nella lista regionale (LIXIANA), per complessivi 1.547.005 euro;

c) maggiori costi di gestione sostenuti in conseguenza degli eventi sismici del 24/08, 26/10 e 30/10, compreso l'impatto della DGRM 986 e 1340 circa l'esenzione per i farmaci e le prestazioni specialistiche, per una prima stima di 5.645.897 euro a cui si aggiungono gli investimenti con fondi correnti;

d) impatto del nuovo accordo ARIS di cui alla DGRM 480/2016, che non ha confermato la riduzione dei tetti dello 0,5% prevista dalla DGRM 1224/2015 (417 mila euro) ed ha incrementato i tetti di spesa storici delle strutture private (557 mila euro);

e) impatto del nuovo accordo AIOP per 3,1 milioni di euro.

La Relazione sulla programmazione economica e sanitaria riporta la descrizione compiuta dell'andamento previsto per singolo fattore produttivo, analizzando le variazioni attese rispetto al Bilancio d'esercizio 2015. Di seguito si rappresenta il confronto per aggregati economici dei valori consuntivi 2015 e quelli previsionali 2016.

Cod	Descrizione	BILANCIO 2015	BILANCIO DI PREVISIONE 2016	BIL. PREVENTIVO 2016-CONSUNTIVO 2015	%
<b>A</b>	<b>RISULTATO DI ESERCIZIO</b>	<b>89.359</b>	<b>-</b>	<b>89.359</b>	<b>-100,0%</b>
<b>A1</b>	<b>TOTALE RICAVI</b>	<b>2.686.290.327</b>	<b>2.705.170.425</b>	<b>18.880.097</b>	<b>0,7%</b>
<b>A11</b>	<b>CONTRIBUTI REGIONALI</b>	<b>2.490.247.302</b>	<b>2.522.836.155</b>	<b>32.588.853</b>	<b>1,3%</b>
<b>A12</b>	<b>ALTRI CONTRIBUTI</b>	<b>3.322.650</b>	<b>3.819.824</b>	<b>497.174</b>	<b>15,0%</b>
<b>A13</b>	<b>RICAVI PER PRESTAZIONI SANITARIE</b>	<b>95.552.200</b>	<b>88.248.672</b>	<b>7.303.528</b>	<b>-7,6%</b>
<b>A14</b>	<b>ENTRATE PROPRIE</b>	<b>70.451.008</b>	<b>69.441.152</b>	<b>1.009.857</b>	<b>-1,4%</b>
<b>A15</b>	<b>RICAVI STRAORDINARI</b>	<b>26.717.167</b>	<b>20.824.623</b>	<b>5.892.544</b>	<b>-22,1%</b>
<b>A16</b>	<b>COSTI CAPITALIZZATI</b>	<b>-</b>	<b>-</b>	<b>-</b>	<b>0,0%</b>
<b>A2</b>	<b>TOTALE COSTI</b>	<b>2.686.200.968</b>	<b>2.705.170.425</b>	<b>18.969.456</b>	<b>0,7%</b>
<b>A21</b>	<b>PERSONALE</b>	<b>747.801.959</b>	<b>747.089.751</b>	<b>712.208</b>	<b>-0,1%</b>
<b>A22</b>	<b>BENI</b>	<b>347.863.953</b>	<b>357.864.097</b>	<b>10.000.144</b>	<b>2,9%</b>
<b>A23</b>	<b>SERVIZI</b>	<b>177.375.141</b>	<b>175.000.297</b>	<b>2.374.843</b>	<b>-1,3%</b>
<b>A24</b>	<b>OSP. CONVENZIONATA E ACQUISTO DI RICOVERI</b>	<b>477.296.192</b>	<b>468.949.562</b>	<b>8.346.629</b>	<b>-1,7%</b>
<b>A25</b>	<b>SPECIALISTICA ESTERNA</b>	<b>155.229.050</b>	<b>156.184.233</b>	<b>955.183</b>	<b>0,6%</b>
<b>A26</b>	<b>SPECIALISTICA INTERNA</b>	<b>20.472.379</b>	<b>20.904.528</b>	<b>432.149</b>	<b>2,1%</b>
<b>A27</b>	<b>FARMACEUTICA</b>	<b>291.542.700</b>	<b>309.180.162</b>	<b>17.637.462</b>	<b>6,0%</b>
<b>A28</b>	<b>MEDICINA DI BASE</b>	<b>173.743.444</b>	<b>173.614.464</b>	<b>128.981</b>	<b>-0,1%</b>
<b>A29</b>	<b>ALTRE PRESTAZIONI</b>	<b>226.661.942</b>	<b>239.795.183</b>	<b>13.133.241</b>	<b>5,8%</b>
<b>A30</b>	<b>LIBERA PROFESSIONE</b>	<b>18.917.859</b>	<b>18.401.284</b>	<b>516.575</b>	<b>-2,7%</b>
<b>A31</b>	<b>AMMORTAMENTI</b>	<b>11.549.337</b>	<b>10.049.337</b>	<b>1.500.000</b>	<b>-13,0%</b>
<b>A32</b>	<b>ACCANTONAMENTI</b>	<b>31.110.876</b>	<b>24.025.898</b>	<b>7.084.978</b>	<b>-22,8%</b>
<b>A33</b>	<b>TRASFERIMENTI</b>	<b>178.805</b>	<b>178.758</b>	<b>47</b>	<b>0,0%</b>
<b>A34</b>	<b>ONERI FINANZIARI</b>	<b>330.332</b>	<b>793.231</b>	<b>462.899</b>	<b>140,1%</b>
<b>A35</b>	<b>ONERI STRAORDINARI</b>	<b>6.127.000</b>	<b>3.139.639</b>	<b>2.987.361</b>	<b>-48,8%</b>

Per quanto riguarda l'ammortamento dei beni acquistati con fondi correnti, in coerenza con le disposizioni contenute nel D.lgs 118/2011 all'art. 29 comma 1 lett. B, nella predisposizione del





Bilancio preventivo 2016 è stata posta a carico del Budget aziendale la percentuale del 100% del valore degli acquisti programmati.

Per quanto riguarda il Bilancio Pluriennale di Previsione 2016/2018, tale documento è stato redatto in coerenza con le disposizioni contenute nella DGRM n. 1640 del 27/12/2016, la quale dispone che unitamente al Bilancio preventivo annuale 2016, le Aziende del SSR e l'INRCA devono redigere e presentare anche il Bilancio Pluriennale di Previsione 2016-2018.

In applicazione di tali disposizioni, la prima annualità del Bilancio pluriennale di previsione 2016/2018 indica i medesimi valori del Bilancio Preventivo Economico 2016.

Per l'anno 2017, si prevede l'allineamento dei costi gestionali al tetto provvisorio stabilito dalla DGRM 1640 del 27/12/2016 di 2.144.412.238 Euro, equivalente al Budget definitivo 2016 ex DGRM 1639/2016; allo stesso modo, per quanto riguarda la previsione di costi per investimenti con fondi correnti 2017, si programma un livello di investimenti pari al tetto di 25,9 milioni di euro assegnati con la delibera citata.

Nel dettaglio, le previsioni di costo per l'anno 2017 si basano sulle seguenti ipotesi:

a) Trascinamento dei costi del personale relativo alle assunzioni approvate con Det. 506 del 5/8/2016, che prevede un tetto di spesa ex Circolare 9 per l'anno 2017 di 622.880.794 euro (+4,6 milioni di euro);

b) Messa a regime dei 400 PL di residenzialità anziani avviati nel 2016, per complessivi 5,1 milioni di euro (+3 milioni di euro);

c) Applicazione della DGRM 1438 del 23/11/2016 che prevede un incremento sull'anno 2017 di euro 731 mila;

d) Annullamento degli oneri straordinari, inclusi nelle previsioni dei beni.


e) Annullamento dei proventi straordinari relativi al costo del personale, compensati dalle maggiori entrate proprie per circa 2,6 milioni di euro e dalla riduzione dei costi gestionali per i restanti 4 milioni di euro;

f) Riduzione degli aggregati di costo per beni e servizi e spesa farmaceutica in coerenza con le disposizioni nazionali di razionalizzazione della spesa pubblica, al fine del perseguimento dell'equilibrio di bilancio.

Per l'anno 2018, si conferma la programmazione dell'anno precedente.

Ancona, 28 dicembre 2016

Il Direttore UOC Controllo di Gestione ASUR  
(Dott.ssa Sonia Piercamilli)







**ALLEGATO "1.3"**  
**Bilancio Preventivo Economico**  
**Anno 2016**

## **RENDICONTO FINANZIARIO**





## RENDICONTO FINANZIARIO

		ANNO 2016
<b>OPERAZIONI DI GESTIONE REDDITUALE</b>		
(+)	risultato di esercizio	-
	- Voci che non hanno effetto sulla liquidità: costi e ricavi non monetari	
(+)	ammortamenti fabbricati	22.998.029
(+)	ammortamenti altre immobilizzazioni materiali	15.790.338
(+)	ammortamenti immobilizzazioni immateriali	1.195.680
	<b>Ammortamenti</b>	<b>39.984.047</b>
(-)	Utilizzo finanziamenti per investimenti	- 29.934.710
(-)	Utilizzo fondi riserva: investimenti, incentivi al personale, successioni e donaz., plusvalenze da reinvestire	-
	<b>utilizzo contributi in c/capitale e fondi riserva</b>	<b>- 29.934.710</b>
(+)	accantonamenti SUMAI	1.049.619
(-)	pagamenti SUMAI	536.200
(+)	accantonamenti TFR	-
(-)	pagamenti TFR	-
	<b>- Premio operosità medici SUMAI + TFR</b>	<b>1.585.819</b>
(+/-)	Rivalutazioni/Svalutazioni di attività finanziarie	-
(+)	accantonamenti a fondi svalutazioni	1.197.630
(-)	utilizzo fondi svalutazioni*	17.000
	<b>Fondi svalutazione di attività</b>	<b>1.214.630</b>
(+)	accantonamenti a fondi per rischi e oneri	21.708.087
(-)	utilizzo fondi per rischi e oneri	- 22.705.224
	<b>- Fondo per rischi ed oneri futuri</b>	<b>- 997.137</b>
	<b>TOTALE Flusso di CCN della gestione corrente</b>	<b>11.852.648</b>
(+)/(-)	aumento/diminuzione debiti verso regione e provincia autonoma, esclusa la variazione relativa a debiti per acquisto di beni strumentali	55.997
(+)/(-)	aumento/diminuzione debiti verso comune	- 9.714.787
(+)/(-)	aumento/diminuzione debiti verso aziende sanitarie pubbliche	- 21.122.382
(+)/(-)	aumento/diminuzione debiti verso arpa	- 2.330.336
(+)/(-)	aumento/diminuzione debiti verso fornitori	- 61.516.588
(+)/(-)	aumento/diminuzione debiti tributari	2.761.914
(+)/(-)	aumento/diminuzione debiti verso istituti di previdenza	- 1.456.938
(+)/(-)	aumento/diminuzione altri debiti	4.957.449
(+)/(-)	aumento/diminuzione debiti (escl forn di immob e C/C bancari e Istituto tesoriere)	- 88.365.671
(+)/(-)	aumento/diminuzione ratei e risconti passivi	-
(+)/(-)	diminuzione/aumento crediti parte corrente v/stato quote indistinte	-
(+)/(-)	diminuzione/aumento crediti parte corrente v/stato quote vincolate	-
(+)/(-)	diminuzione/aumento crediti parte corrente v/Regione per gettito addizionali Irpef e Irap	174.988.062
(+)/(-)	diminuzione/aumento crediti parte corrente v/Regione per partecipazioni regioni a statuto speciale	-
(+)/(-)	diminuzione/aumento crediti parte corrente v/Regione - vincolate per partecipazioni regioni a statuto speciale	-
(+)/(-)	diminuzione/aumento crediti parte corrente v/Regione - gettito fiscalità regionale	-
(+)/(-)	diminuzione/aumento crediti parte corrente v/Regione - altri contributi extrafondo	-
(+)/(-)	<b>diminuzione/aumento crediti parte corrente v/Regione</b>	<b>174.988.062</b>
(+)/(-)	diminuzione/aumento crediti parte corrente v/Comune	104.444
(+)/(-)	diminuzione/aumento crediti parte corrente v/Asl-Ao	1.126.120
(+)/(-)	diminuzione/aumento crediti parte corrente v/ARPA	1.352.462
(+)/(-)	diminuzione/aumento crediti parte corrente v/Erario	- 24.502
(+)/(-)	diminuzione/aumento crediti parte corrente v/Altri	- 11.503.645
(+)/(-)	<b>diminuzione/aumento di crediti</b>	<b>- 8.945.121</b>
(+)/(-)	diminuzione/aumento del magazzino	-
(+)/(-)	diminuzione/aumento di acconti a fornitori per magazzino	-
(+)/(-)	diminuzione/aumento rimanenze	-
(+)/(-)	diminuzione/aumento ratei e risconti attivi	-
	<b>A - Totale operazioni di gestione reddituale</b>	<b>89.529.918</b>

<b>ATTIVITA' DI INVESTIMENTO</b>		
(-)	Acquisto costi di impianto e di ampliamento	-
(-)	Acquisto costi di ricerca e sviluppo	-
(-)	Acquisto Diritti di brevetto e diritti di utilizzazione delle opere d'ingegno	567.438
(-)	Acquisto immobilizzazioni immateriali in corso	-
(-)	Acquisto altre immobilizzazioni immateriali	522.690
(-)	<b>Acquisto Immobilizzazioni Immateriali</b>	<b>1.090.128</b>
(+)	Valore netto contabile costi di impianto e di ampliamento dismessi	-
(+)	Valore netto contabile costi di ricerca e sviluppo dismessi	-
(+)	Valore netto contabile Diritti di brevetto e diritti di utilizzazione delle opere d'ingegno dismessi	-
(+)	Valore netto contabile immobilizzazioni immateriali in corso dismesse	-
(+)	Valore netto contabile altre immobilizzazioni immateriali dismesse	-
(+)	<b>Valore netto contabile Immobilizzazioni Immateriali dismesse</b>	<b>-</b>
(-)	Acquisto terreni	-
(-)	Acquisto fabbricati	16.935.238
(-)	Acquisto impianti e macchinari	488.874
(-)	Acquisto attrezzature sanitarie e scientifiche	12.489.114
(-)	Acquisto mobili e arredi	1.419.418
(-)	Acquisto automezzi	379.644
(-)	Acquisto altri beni materiali	1.960.214
(-)	<b>Acquisto Immobilizzazioni Materiali</b>	<b>33.672.502</b>
(+)	Valore netto contabile terreni dismessi	-
(+)	Valore netto contabile fabbricati dismessi	-
(+)	Valore netto contabile impianti e macchinari dismessi	-
(+)	Valore netto contabile attrezzature sanitarie e scientifiche dismesse	-
(+)	Valore netto contabile mobili e arredi dismessi	-
(+)	Valore netto contabile automezzi dismessi	-
(+)	Valore netto contabile altri beni materiali dismessi	-
(+)	<b>Valore netto contabile Immobilizzazioni Materiali dismesse</b>	<b>-</b>
(-)	Acquisto crediti finanziari	-
(-)	Acquisto titoli	-
(-)	<b>Acquisto Immobilizzazioni Finanziarie</b>	<b>-</b>
(+)	Valore netto contabile crediti finanziari dismessi	-
(+)	Valore netto contabile titoli dismessi	-
(+)	<b>Valore netto contabile Immobilizzazioni Finanziarie dismesse</b>	<b>-</b>
(+/-)	<b>Aumento/Diminuzione debiti v/fornitori di Immobilizzazioni</b>	<b>-</b>
<b>B - Totale attività di investimento</b>		<b>34.762.630</b>
<b>ATTIVITA' DI FINANZIAMENTO</b>		
(+)/(-)	diminuzione/aumento crediti vs Stato (finanziamenti per investimenti)	-
(+)/(-)	diminuzione/aumento crediti vs Regione (finanziamenti per investimenti)	- 27.060.827
(+)/(-)	diminuzione/aumento crediti vs Regione (aumento fondo di dotazione)	-
(+)/(-)	diminuzione/aumento crediti vs Regione (ripiano perdite)	-
(+)/(-)	diminuzione/aumento crediti vs Regione (copertura debiti al 31.12.2005)	-
(+)	<b>aumento fondo di dotazione</b>	<b>- 27.060.827</b>
(+)	aumento contributi in c/capitale da regione e da altri	225.475
(+)/(-)	altri aumenti/diminuzioni al patrimonio netto*	941.119
(+)/(-)	<b>aumenti/diminuzioni nette contabili al patrimonio netto</b>	<b>1.166.594</b>
(+)/(-)	aumento/diminuzione debiti C/C bancari e istituto tesoriere*	-
(+)	assunzione nuovi mutui*	-
(-)	mutui quota capitale rimborsata	- 901.242
<b>C - Totale attività di finanziamento</b>		<b>- 26.795.475</b>
<b>FLUSSO DI CASSA COMPLESSIVO (A+B+C)</b>		<b>97.497.074</b>
<b>Delta liquidità tra inizio e fine esercizio (al netto dei conti bancari passivi)</b>		<b>97.497.074</b>
<b>Squadratura tra il valore delle disponibilità liquide nello SP e il valore del flusso di cassa complessivo</b>		<b>-</b>



**ALLEGATO "1.4."**  
**Bilancio Preventivo Economico Anno 2016**

**RELAZIONE ANNUALE SULLA  
PROGRAMMAZIONE  
ECONOMICA E SANITARIA**



## INDICE

1. CRITERI GENERALI DI PREDISPOSIZIONE DELLA RELAZIONE SULLA GESTIONE	4
2. GENERALITÀ SUL TERRITORIO SERVITO, SULLA POPOLAZIONE ASSISTITA E SULL'ORGANIZZAZIONE AZIENDALE .....	4
3. GENERALITÀ SULLA STRUTTURA E SULL'ORGANIZZAZIONE DEI SERVIZI .....	10
3.1. ASSISTENZA OSPEDALIERA .....	10
3.1.1. Stato dell'arte .....	10
3.1.2. L'analisi delle attività del livello ospedaliero .....	14
3.1.3. Le Reti cliniche .....	16
3.1.4. La Rete dell'Emergenza Urgenza .....	18
3.1.5. Obiettivi dell'esercizio relativi alla struttura e all'organizzazione dei servizi ospedalieri	31
3.2. ASSISTENZA TERRITORIALE .....	34
3.2.1. Stato dell'arte .....	34
3.2.2. L'analisi delle attività del livello territoriale .....	42
3.2.2.1. Cure domiciliari .....	42
3.2.2.2. Case della Salute e Cure Intermedie .....	43
3.2.2.3. Area Dipendenze Patologiche .....	45
3.2.2.4. La Rete Socio-sanitaria .....	51
3.2.3. Obiettivi dell'esercizio relativi alla struttura e all'organizzazione dei servizi territoriali	56
3.3. PREVENZIONE .....	63
3.3.1. Stato dell'arte .....	63
3.3.2. L'analisi delle attività del livello prevenzione .....	65
3.3.3. Obiettivi dell'esercizio relativi alla struttura e all'organizzazione dei servizi di prevenzione .....	69
4. LA GESTIONE ECONOMICO-FINANZIARIA DELL'AZIENDA .....	74
4.1. SINTESI DEGLI OBIETTIVI ECONOMICO-FINANZIARI .....	74
4.2. ANALISI DEGLI SCOSTAMENTI .....	79
4.3. INVESTIMENTI .....	116
4.3.1. Investimenti strutturali ed infrastrutturali .....	116
4.3.1. Valorizzazione del Patrimonio immobiliare disponibile e vendite .....	121
4.3.2. Investimenti in tecnologie biomediche .....	122
5. BILANCIO ECONOMICO PLURIENNALE 2016-2018 .....	125

## 1. CRITERI GENERALI DI PREDISPOSIZIONE DELLA RELAZIONE SULLA GESTIONE

La presente relazione al Bilancio Preventivo Economico annuale dell'Azienda Sanitaria Unica Regionale si propone di fornire una visione dinamica della programmazione aziendale che, tenendo conto degli schemi e prospetti contabili, possa descrivere le previsioni di utilizzo delle risorse nei vari settori in rapporto alle attività e ai servizi da erogare.

Il risultato economico programmato per l'esercizio successivo, così come stabilito dalla Legge n. 47 del 19 novembre 1996, è analizzato in termini complessivi aziendali e in relazione ai risultati attesi dalle varie articolazioni che compongono l'Azienda, le Arce Vaste. L'obiettivo è quello di mettere in evidenza le principali dinamiche emergenti sia sotto il punto di vista delle risorse allocate, sia dal punto di vista delle nuove attività implementate, in modo da far emergere le scelte operative che quest'Azienda intende compiere nel periodo di riferimento: obiettivi da perseguire, azioni attivate e da intraprendere, risorse da allocare.

Così come definito dalla mission aziendale, l'impegno è rivolto prioritariamente alla ricerca continua dell'efficacia di gestione, intesa come raggiungimento di obiettivi rappresentati dal soddisfacimento dei bisogni sanitari della collettività in relazione alle risorse a disposizione.

La legge regionale n. 47 del 19 novembre 1996, art. 2, dispone che la presentazione del Bilancio economico preventivo annuale e pluriennale debba avvenire entro il 15 novembre dell'anno precedente a quello di riferimento. La nota prot. n. 23629 DIP5 del 12 novembre 2004 specifica che il termine del 15 novembre *“stabilito dall'art. 2 comma 2 della L.R. 47/96 non deve essere considerato come perentorio.”* Si aggiunge inoltre che *“In proposito, l'art. 7 della legge citata individua il Budget generale d'Azienda/Zona quale documento fondamentale per la redazione del bilancio di previsione, da presentare congiuntamente allo stesso per l'approvazione.”*

La stessa legge regionale prevede che, unitamente al bilancio di previsione, debba essere trasmesso alla Giunta Regionale il budget generale d'azienda; entrambi i documenti sono stati elaborati in coerenza l'uno con l'altro.

Il budget dell'ASUR è stato assegnato dalla Regione con delibera regionale n. 1639 del 27/12/2016 che ha stabilito altresì il termine per l'adozione del Bilancio economico preventivo annuale e pluriennale, il 31/12/2016.

La stessa delibera da disposizioni circa la composizione della relazione di accompagnamento al Bilancio Preventivo 2016 prevedendo che sia corredato da una relazione redatta dal Direttore Generale, la cui struttura è stata resa conforme ai contenuti del D.Lgs. 118/11 e s.m.i., sulla base delle informazioni disponibili e per quanto attinente alla fase previsionale anziché quella della rendicontazione.

## 2. GENERALITÀ SUL TERRITORIO SERVITO, SULLA POPOLAZIONE ASSISTITA E SULL'ORGANIZZAZIONE AZIENDALE

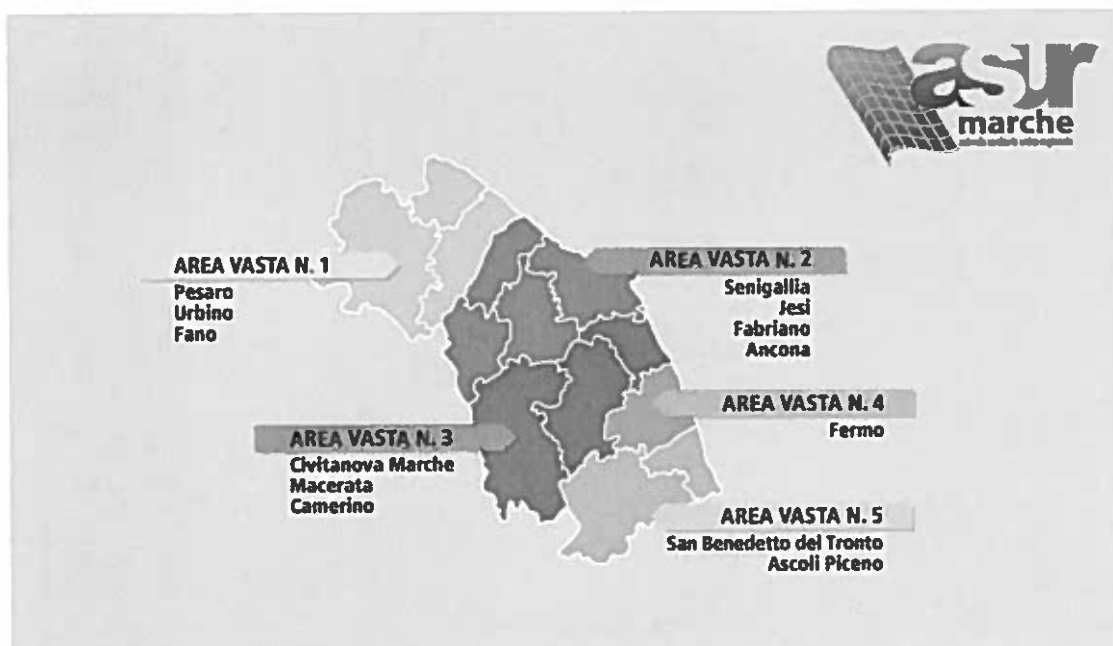
La Legge Regione Marche n. 13 del 20 giugno 2003 ha istituito l'Azienda Sanitaria Unica Regionale (ASUR), unificando le precedenti 13 ASL e riformando l'intero assetto istituzionale del sistema sanitario della Regione Marche; l'esperienza di un'unica azienda sanitaria nella Regione è stata la prima in Italia, con un dimensionamento territoriale che corrisponde all'intero territorio regionale e con una popolazione assistita di più di 1.500.000 di cittadini.

Successivamente alla costituzione, l'Azienda è stata interessata da due distinte operazioni straordinarie di scorporo di ramo d'azienda: il trasferimento delle strutture sanitarie afferenti ai comuni dell'Alta Valmarecchia alla Regione Emilia Romagna ed il passaggio del Presidio Ospedaliero "S. Croce" di Fano all'Azienda Ospedaliera Marche Nord.

In particolare, con decorrenza 01/01/2010, in seguito alla Legge n. 117 del 03 agosto 2009 (avente ad oggetto: Distacco dei Comuni di Casteldelci, Maiolo, Novafeltria, Pennabilli, San Leo, Sant'Agata Feltria e Talamello dalla Regione Marche e loro aggregazione alla Regione Emilia-Romagna, nell'ambito della provincia di Rimini, ai sensi dell'articolo 132, secondo comma, della Costituzione), i comuni della Valmarecchia sono stati trasferiti dall'ASUR (Ex Zona Territoriale n. 1 di Pesaro) alla Regione Emilia Romagna.

Successivamente, a decorrere dal 01/01/2011, il Presidio Ospedaliero S. Croce di Fano, scorporato dall'ASUR (Ex Zona Territoriale n. 3 di Fano) ai sensi della Legge Regionale n. 21 del 22 settembre 2009 (avente ad oggetto: Istituzione dell'Azienda ospedaliera "Ospedali Riuniti Marche Nord"), è stato incorporato nella neo costituita Azienda ospedaliera "Ospedali Riuniti Marche Nord", in seguito all'approvazione da parte della Giunta Regionale dell'atto aziendale (DGRM n. 1759 del 6/12/2010, avente ad oggetto <<LR n. 13/2003 art. 3 comma 2 e art. 5 - Atto aziendale Azienda ospedaliera "Ospedali Riuniti Marche Nord" – Approvazione >>).

Con Legge Regione Marche n. 17 del 1 agosto 2011 (avente oggetto: Ulteriori modifiche della L.R. 20 giugno 2003 n. 13: "Riorganizzazione del Servizio Sanitario Regionale", della L.R. 17 luglio 1996, n. 26: "Riordino del Servizio Sanitario Regionale" e modifica della L.R. 22 novembre 2010 n. 17), la Regione Marche ha rivisitato gli assetti territoriali definendo le Aree Vaste quali articolazioni dell'ASUR, aventi il compito di assicurare alla popolazione residente le prestazioni incluse nei livelli essenziali di assistenza (LEA) e l'equo accesso ai servizi e alle funzioni di tipo sanitario, sociale e di elevata integrazione sanitaria, organizzate nel territorio. La formalizzazione dell'Area Vasta rappresenta, in sostanza, l'ambito fondamentale necessario ad innescare una serie di interventi che permettano di raggiungimento di elevati livelli di efficacia e di efficienza della gestione.



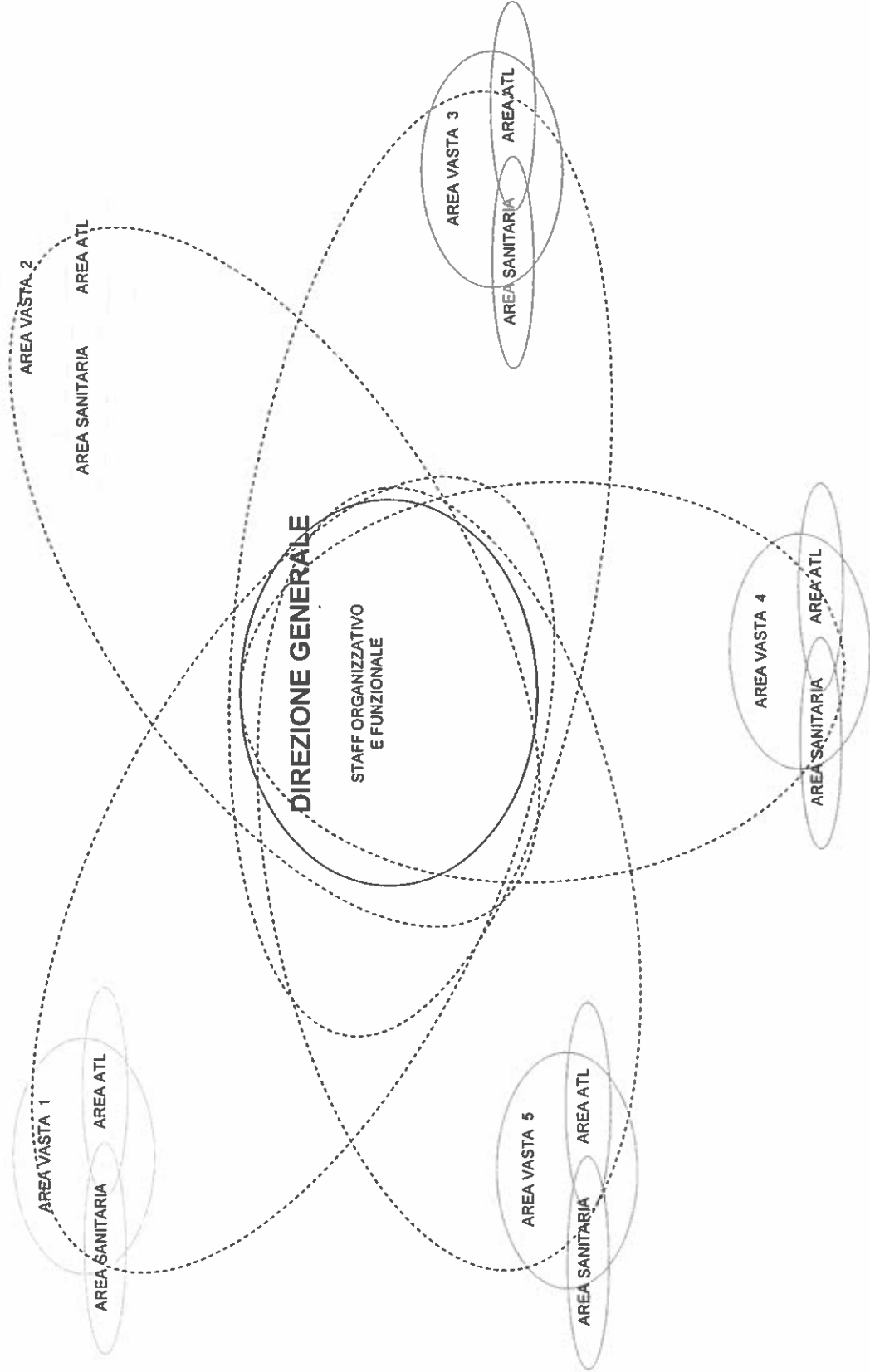
In tale contesto, l'ASUR conserva la propria *mission* di **garantire in modo costante ed uniforme la tutela dei cittadini residenti nell'intero territorio della Regione Marche**. La dimensione regionale favorisce il perseguimento dell'obiettivo di **rendere l'offerta dei servizi sanitari e socio-sanitari omogenea sul territorio ed equamente accessibile**, nonché la possibilità di leggere in modo unitario e coerente i bisogni di salute dei cittadini, nella prospettiva di **fornire risposte appropriate su più livelli di complessità**.

Obiettivo strategico dell'ASUR, pertanto, è quello di realizzare un sistema efficiente, snello e capace di risposte rapide, in grado di produrre economie ed ottimizzazioni di sistema al fine di garantire la compatibilità e sostenibilità economica dell'intero sistema socio-economico regionale, peraltro messo a forte rischio dalla netta riduzione dei trasferimenti statali. Nel caso siano liberate risorse, queste saranno destinate alla qualificazione dell'offerta. In questa prospettiva, l'ASUR indirizza le Aree Vaste nel loro ruolo di attori protagonisti di nuove forme di governance nei rispettivi territori affinché siano garanti dei servizi forniti e gestori delle strutture ed organizzazioni all'uopo deputate.

L'assetto organizzativo-funzionale aziendale, rappresentato nel grafico seguente, si rifà a quello dei sistemi a rete in cui le articolazioni organizzative rappresentano un insieme di nodi che sono legati tra loro da relazioni e connessioni più o meno deboli e che condividono sistemi operativi a supporto del funzionamento della rete (linguaggi, codici, valori che guidano i comportamenti, gli strumenti di programmazione e controllo, strumenti di integrazione gestionale, la gestione del personale, ecc..).



### Organigramma / funzionigramma aziendale



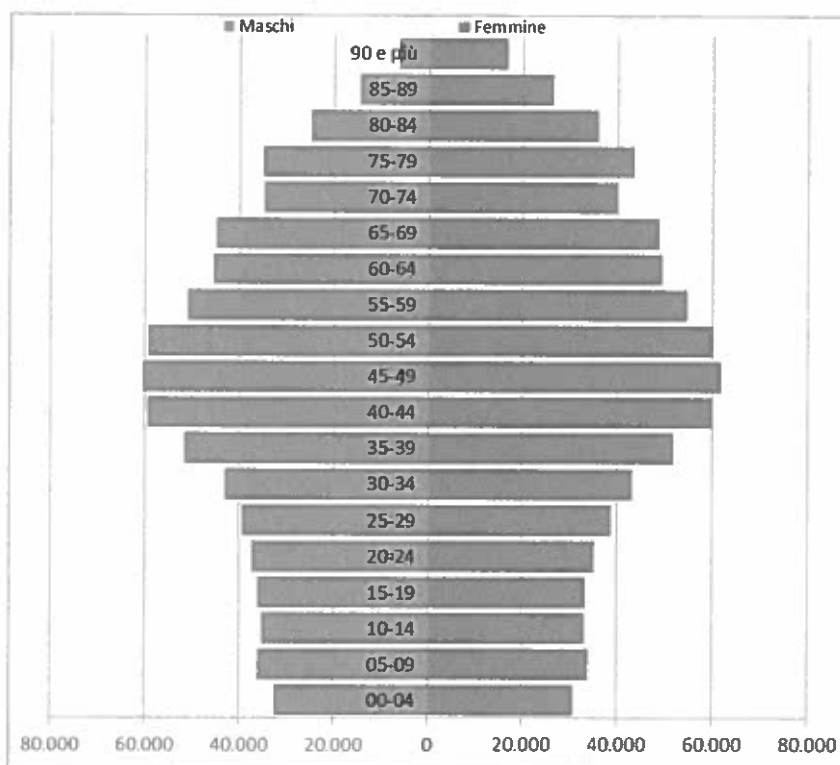
Passando all'analisi delle principali caratteristiche dell'ASUR Marche, l'Azienda sanitaria si estende su un territorio di 9.401,4 Km<sup>2</sup> (3,2% del territorio nazionale) con struttura geomorfologica differenziata. La popolazione assistita al 01/01/2016 è pari a 1.543.752<sup>1</sup> distribuita in 236 Comuni e in 13 Distretti, con una densità di 165 abitanti per Km<sup>2</sup>. La popolazione per Area Vasta e classe di età è riportata nella tabella seguente.

AREE VASTE	TOTALE POPOLAZIONE ALL' 1-1-2016	CLASSI DI ETÀ <sup>1</sup>							
		Neonati	1-4 anni	5-14	15-44 Maschi	15-44 Femmine	45-64anni	65-74anni	=>75anni
AV1 PESARO	361.561	2.802	12.532	33.610	62.680	61.766	103.532	39.705	44.934
AV2 ANCONA	489.070	3.718	16.391	44.668	84.484	82.282	139.150	53.889	64.488
AV3 MACERATA	307.430	2.425	10.323	27.180	53.421	52.697	87.062	32.708	41.614
AV4 FERMO	175.625	1.340	5.718	15.213	30.077	29.951	50.837	18.649	23.840
AV5 ASCOLI PICENO	210.066	1.479	6.576	17.693	36.362	35.414	61.418	23.240	27.884
<b>TOTALE</b>	<b>1.543.752</b>	<b>11.764</b>	<b>51.540</b>	<b>138.364</b>	<b>267.024</b>	<b>262.110</b>	<b>441.999</b>	<b>168.191</b>	<b>202.760</b>

Nelle Marche la speranza di vita alla nascita per gli uomini è di 80,7 anni e per le donne di 85,3 (dati Istat, 2015), rappresentando uno dei valori più alti tra tutte le regioni italiane (dato medio nazionale: 80,1 maschi e 84,6 femmine). L'indice di vecchiaia (determinato come rapporto tra il numero di ultra sessantacinquenni e la popolazione tra 0 e 14 anni), pari al 184%, supera di ben 23 punti percentuali il dato nazionale. Attualmente gli ultra sessantacinquenni (370.951) rappresentano il 24% della popolazione residente (in Italia il 22%).

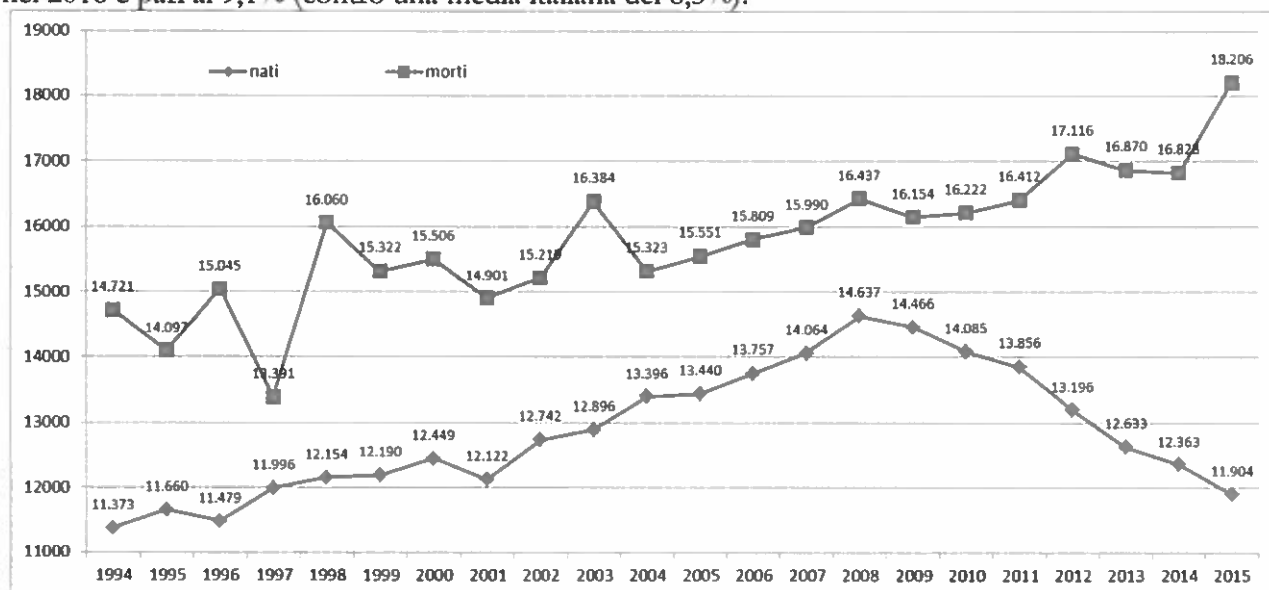
Nel 2015, come avviene ormai da 20 anni, il saldo naturale è risultato negativo (-6.302 unità), di nuovo in aumento rispetto al 2014 (pari a - 4.463 unità).

La seguente piramide delle età rappresenta in modo grafico la distribuzione per età della popolazione marchigiana; come la base piuttosto "stretta", un segmento mediano più allargato ed un vertice "appiattito", testimonia un calo delle nascite ed un aumento della popolazione più anziana, in particolare quella femminile, che evidenzia l'attesa di vita maggiore.



<sup>1</sup> Fonte: ISTAT

Di seguito, si rappresenta il numero di nati e dei morti nella Regione Marche nel periodo 1994-2014; dall'analisi del trend delle nascite rappresentato nel grafico emerge che nel 2008 si rileva il più alto numero di nascite degli ultimi 20 anni, in relazione alla lettura di tale dato occorre considerare però che la riduzione netta dei nati dal 2009 in poi è dovuta in parte all'esclusione nel computo dei residenti dei comuni della Valmarecchia. La flessione delle nascite, non è accompagnata da un decremento demografico costante, infatti solo in quest'ultimo anno si riscontra un decremento dei residenti della regione, dimostrando che l'andamento demografico regionale complessivo è ancora determinato da un saldo migratorio positivo. A questo proposito, la percentuale di stranieri residenti nella Regione Marche nel 2016 è pari al 9,1% (contro una media italiana del 8,3%).



La struttura del nucleo familiare (e le sue modifiche nel tempo) costituisce un parametro fondamentale nella politica del welfare, sicuramente fattore rilevante per la programmazione e l'organizzazione sociale e sanitaria aziendale; a questo proposito, il numero medio di componenti dei nuclei familiari nel 2015 è risultato nelle Marche pari a 2,38 unità, in linea con la media nazionale (2,33).

Si riportano, infine, i dati sulla popolazione assistita e sulla sua composizione per fasce d'età.

	Maschi	Femmine	Totale
Assistibili 0 - 13 anni	94.407	89.043	183.450
Assistibili 14- 64 anni	471.535	476.897	948.432
Assistibili 65- 74 anni	78.868	87.429	166.297
Assistibili oltre 75 anni	80.379	121.784	202.163
<b>Totale Assistibili</b>	<b>725.189</b>	<b>775.153</b>	<b>1.500.342</b>

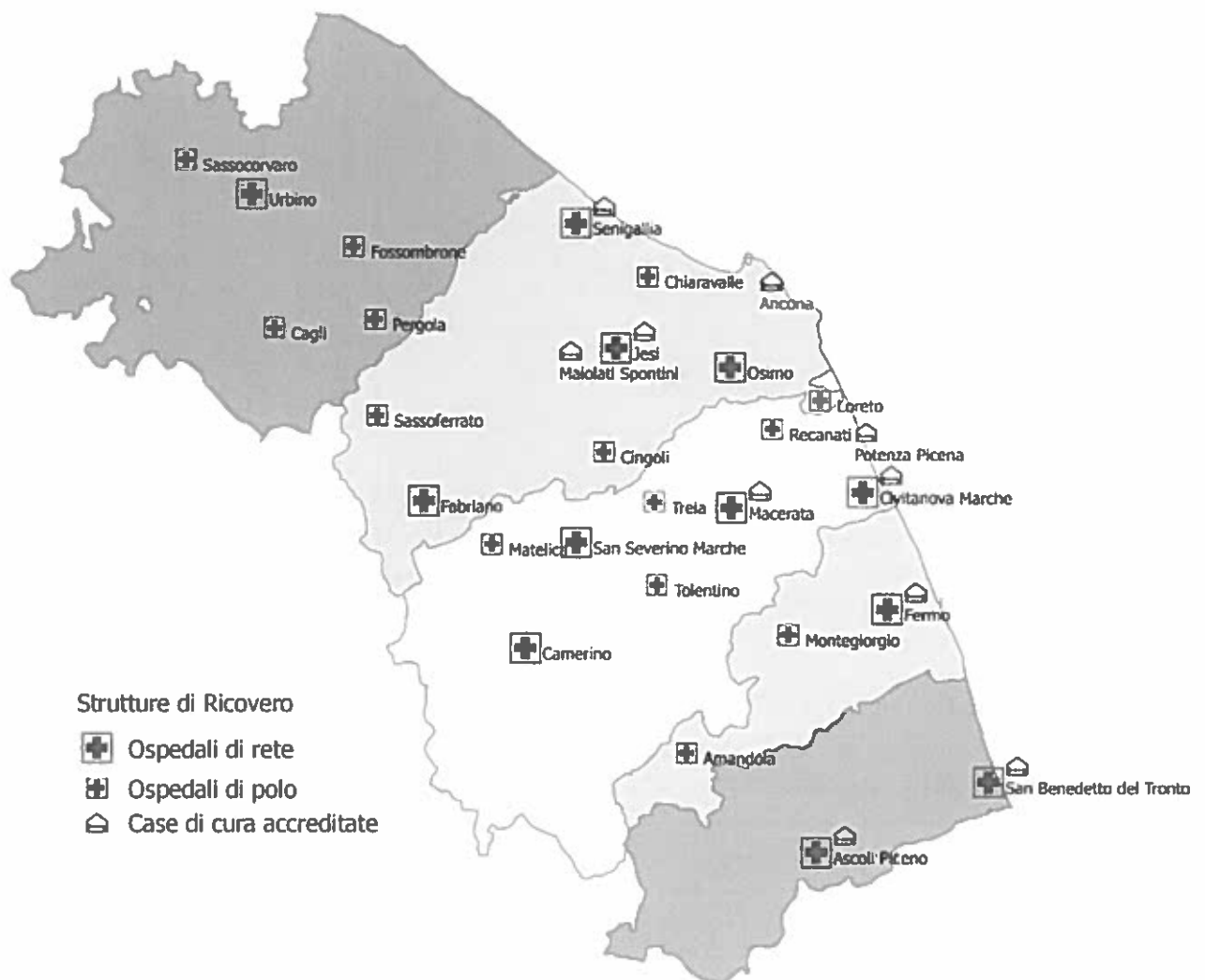
I dati relativi alla popolazione assistita, sopra riportati, differiscono da quelli ISTAT e da quelli utilizzati dalla Regione per il riparto del fabbisogno sanitario regionale standard, in quanto questi ultimi fanno riferimento alla popolazione residente e non a quella assistita, ossia coloro che iscritti all'anagrafe ASUR abbiano effettuato presso l'ASUR la scelta del medico di base o del pediatra di libera scelta.

### 3. GENERALITA' SULLA STRUTTURA E SULL'ORGANIZZAZIONE DEI SERVIZI

#### 3.1. ASSISTENZA OSPEDALIERA

##### 3.1.1. Stato dell'arte

L'Azienda opera mediante 5 presidi ospedalieri unici di Area Vasta comprendenti 26 stabilimenti raggruppati, in 12 stabilimenti maggiori (nominati ex ospedali di rete) e 14 stabilimenti minori (nominati ex ospedali di Polo) oggetto per la massima parte di riconversione. A questi si aggiungono 13 Case di Cura Private accreditate, come da prospetto e mappa seguenti.



*Strutture pubbliche (Fonte Modello HSP 11 e HSP 11 bis Anno 2016)*

Area Vasta	Codice struttura	Descrizione struttura	Codice Stabilimento	Descrizione Stabilimento
AV1	110001	PRESIDIO OSPEDALIERO UNICO AV1	01	OSP S. MARIA DELLA MISERICORDIA - URBINO
			02	OSPEDALE SS DONNINO E CARLO - FERGOLA
			03	OSPEDALE CELLI - CAGLI
			04	OSPEDALE LANCIARINI - SASSOCORVARO
			05	OSPEDALE CIVILE - FOSSOMBRONE
AV2	110002	PRESIDIO OSPEDALIERO UNICO AV2	01	PRESIDIO OSPEDALIERO ZT4 - SENIGALLIA
			02	OSPEDALE CARLO URBANI
			03	OSP. SS. BENVENUTO EROCCO - OSIMO
			04	OSPEDALE CIVILE 'E. PROFILI' - FABRIANO
			05	OSPEDALE SANTA CASA - LORETO
			06	OSPEDALE GENERALE DI ZONA - CINGOLI
			07	OSP. S. ANTONIO ABA TE - SASSOFERRATO
			08	OSPEDALE M. MONTESSORI - CHIARAVALLE
AV3	110003	PRESIDIO OSPEDALIERO UNICO AV3	01	OSPEDALE GENERALE DI ZONA - CIVITANOVA
			02	OSPEDALE GENERALE PROVINCIALE - MACERATA
			03	OSPEDALE S. MARIA DELLA PIETA' - CAMERINO
			04	OSPEDALE B. EUSTACCHIO - S. SEVERNO M.
			05	OSPEDALE DI TRBA
			06	OSPEDALE DI TOLENTINO
			07	OSPEDALE CIVILE SANTA LUCIA - RECANATI
			08	OSPEDALE S. SOLLECITO - MATELICA
AV4	110004	PRESIDIO OSPEDALIERO UNICO AV4	01	OSPEDALE DI FERMO
			02	OSPEDALE VITTORIO EMANUELE I - AMANDOLA
			03	OSPEDALE DI MONTEGIORGIO
AV5	110005	PRESIDIO OSPEDALIERO UNICO AV5	01	MADONNA DEL SOCCORSO - S. BENEDETTO
			02	OSP. GEN. "C.G. MAZZONI" - ASCOLI PICENO

*Strutture private accreditate (Fonte Modello HSP 11 anno 2016)*

Area Vasta	Codice struttura	Denominazione struttura	Tipologia Struttura
AV2	110035	IST. DI RIAB. S. STEFANO - VILLA ADRIA	Struttura riabilitativa ex art. 26
AV2	110036	CASA DI CURA VILLA IGEA	Struttura multispecialistica
AV2	110037	CASA DI CURA VILLA SILVIA	Struttura mono-specialistica
AV2	110038	CASA DI CURA VILLA SERENA	Struttura multispecialistica
AV2	110039	CASA DI CURA VILLA JOLANDA	Struttura mono-specialistica del settore neuro-psichiatrico
AV3	110052	CASA DI CURA DOTT. MARCHETTI SRL	Struttura multispecialistica
AV3	110053	CENTRO OSPEDALIERO S. STEFANO	Struttura riabilitativa ex art. 26
AV3	110054	CASA DI CURA VILLA PINI SANATRIX GESTION	Struttura multispecialistica
AV5	110070	CASA DI CURA 'VILLA SAN MARCO'	Struttura multispecialistica
AV5	110071	CASA DI CURA 'SAN GIUSEPPE'	Struttura mono-specialistica del settore neuro-psichiatrico
AV5	110072	CASA DI CURA 'VILLA ANNA' SRL	Struttura multispecialistica
AV5	110073	CASA DI CURA 'STELLA MARIS' SRL	Struttura multispecialistica
AV5	110074	RITA SRL CASA CURA PRIVATA VILLAVERDE	Struttura multispecialistica

Si precisa che a partire dal 1/1/2016 presso l'Area Vasta 1 di Fano è cessata l'attività della Struttura pubblico-privata Montefeltro Salute SPA che erogava prestazioni di day-surgery e ambulatoriali presso le sedi del presidio ospedaliero unico di Urbino (DGRM 991/2015).

Inoltre, l'Istituto S. Stefano di P. Potenza Picena (AV3) svolge attività di riabilitazione ospedaliera ex art. 26 presso la sede di Cagli del Presidio Unico di Urbino e presso la sede di Ascoli della Casa di Cura S. Giuseppe.

Nell'anno 2016 i posti letto direttamente gestiti sono pari a 3.051 unità, comprendenti 381 posti letto di DH/DS, 403 posti letto di riabilitazione e lungodegenza e, infine, 2.267 posti letto ordinari (incluso detenuti, nido e discipline ospedaliere per acuti).

Area Vasta	Codice Stabilimento	Descrizione Stabilimento	Day hospital	Day surgery	Degenza ordinaria Riab. E Lungod. (cod. 56-60)	Degenza ordinaria escluso precedenti	Totale
AV1	110001	PRESIDIO OSPEDALIERO UNICO AV1	16	21	155	205	397
AV2	110002	PRESIDIO OSPEDALIERO UNICO AV2	57	50	103	713	923
AV3	110003	PRESIDIO OSPEDALIERO UNICO AV3	67	55	0	629	751
AV4	110004	PRESIDIO OSPEDALIERO UNICO AV4	24	19	129	294	466
AV5	110005	PRESIDIO OSPEDALIERO UNICO AV5	48	24	16	426	514
Totale complessivo			212	169	403	2267	3051

Fonte: HSP 11 e 12

Passando alla dotazione di posti letto nelle strutture private accreditate, il numero di posti letto delle Case di Cura private regionali è pari a 839 unità, comprendenti 67 posti letto di DH/DS, 357 posti letto di riabilitazione e lungodegenza e, infine, 415 posti letto ordinari.

Area Vasta	Codice Stabilimento	Descrizione Stabilimento	Day hospital	Day surgery	Degenza ordinaria Riab. E Lungod. (cod. 56-60)	Degenza ordinaria escluso precedenti	Totale
AV2	110035	IST. DI RIAB. S. STEFANO - VILLA ADRIA	0	0	40	5	45
AV2	110036	CASA DI CURA VILLA IGEA	0	20	4	52	76
AV2	110037	CASA DI CURA VILLA SILVIA	0	0	42	0	42
AV2	110038	LABOR SPA CASA DI CURA VILLA SERENA	0	0	74	0	74
AV2	110039	CASA DI CURA VILLA JOLANDA	0	0	16	0	16
AV3	110052	CASA DI CURA DOTT. MARCHETTI SRL	0	0	30	12	42
AV3	110053	CENTRO OSPEDALIERO S. STEFANO	0	0	49	50	99
AV3	110054	CASA DI CURA VILLA PINI SANATRIX GESTION	2	9	15	94	120
AV5	110070	CASA DI CURA 'VILLA SAN MARCO'	0	0	0	44	44
AV5	110071	CASA DI CURA 'SAN GIUSEPPE'	0	0	56	0	56
AV5	110072	CASA DI CURA 'VILLA ANNA' SRL	0	14	20	66	100
AV5	110073	CASA DI CURA 'STELLA MARIS' SRL	0	0	5	61	66
AV5	110074	RITA SRL CASA CURA PRIVATA VILLAVERDE	0	17	6	31	54
AV5	110075	STUDIO MEDICO CHR. POLISP.	0	5	0	0	5
Totale complessivo			2	65	357	415	839

Fonte: HSP 11 e 13

Sulla base della programmazione regionale di cui alla DGRM 908/15 e s.m.i, i Posti letto delle strutture private sono pari a 685 unità, di cui 415 per acuti e 270 di Lungodegenza Post Acuzie, cui debbono aggiungersi 40 PL per le cure intermedie e 125 di RSA.

AV	CASE DI CURA	tipo	PL ACUTI	PL LD/RIAB	TOT	PL CI	PL RESIDENZIALI
2	CdC Villa Silvia	MONO		32	32		26
2	CdC Villa Serena	MULTI		74	74		
2	CdC Villa Jolanda	MONO		15	15		59
2	CdC Villa Igea	MULTI	70	10	80	20	20
3	CdC Villa Pini	MULTI	95	24	119		
3	CdC Dott. Marchetti	MULTI		30	30	20	
4	CdC Villa Verde	MULTI	60	10	70		
5	CdC Villa S. Marco	MULTI	60		60		
5	CdC S.Giuseppe	MONO		35	35		20
5	CdC Villa Anna	MULTI	70	30	100		
5	CdC Stella Maris	MULTI	60	10	70		
		<b>TOTALE</b>	<b>415</b>	<b>270</b>	<b>685</b>	<b>40</b>	<b>125</b>

### 3.1.2. L'analisi delle attività del livello ospedaliero

Il processo di modernizzazione e modifica dell'organizzazione e del ruolo dell'ospedale, avviato con le riforme del Servizio Sanitario Nazionale (SSN) ha prodotto consistenti risultati nella maggioranza delle regioni.

Tuttavia occorre rilevare che la spinta propulsiva verso una maggiore efficienza del sistema ha probabilmente esaurito il suo corso, almeno nella maggioranza delle regioni. Il nostro sistema ospedaliero, nelle punte e nella media delle performance registrate, è in grado di competere con le migliori realtà internazionali e, quindi, nel prossimo futuro è dato prevedere solo piccoli progressi nella maggioranza delle regioni del Centro-Nord e qualche significativo miglioramento soltanto nelle regioni del Sud.

La necessità di garantire uniformi Livelli Essenziali di Assistenza -LEA, in un ambito di sostenibilità del SSN alla luce delle manovre di revisione della spesa che si sono susseguite, l'esigenza di allineare il nostro sistema ospedaliero agli standard di produttività, efficienza e sostenibilità richiesti anche alla luce della recente normativa in materia (DM 70/2015) (tenendo conto delle caratteristiche di estrema frammentazione della rete ospedaliera esistente) ha guidato la scelta di una riorganizzazione che nel 2016 ha coinvolto l'intero sistema delle cure.

L'obiettivo è stato quello di riequilibrare i ruoli tra ospedale e territorio, in una visione integrata del percorso assistenziale, riconducendo nell'assistenza ospedaliera l'appropriata risposta all'acuzie e garantendo la continuità delle cure nel territorio.

L'ASUR Marche ha lavorato su tre livelli di riorganizzazione:

**a) Riconversione dei piccoli ospedali in Ospedali di Comunità con attivazione delle cure intermedie:** DGRM 960/2014, DGRM 1696/2012, DGRM 735/2013, DGRM 452/2014, DGRM 1183/2015.

Sono state introdotte, definite ed istituite:

- la Degenza Post Acuzie (DPA) ad esclusiva responsabilità organizzativa e gestionale ospedaliera;
- i posti letto di Cure Intermedie (CI) realizzati nelle Case della Salute (CDS) con responsabilità organizzativa e gestionale del Territorio;
- le Unità Operative Funzionali Sociali e Sanitarie (U.O.ScS) come luogo di gestione dell'integrazione sociale e sanitaria e come centro di coordinamento per l'organizzazione e la gestione delle reti integrate del "Governare della domanda" e l'attuazione dei "Percorsi delle reti integrate", secondo una impostazione unica regionale (DGRM 110 e 111 del 23 febbraio 2015);

**b) Cure domiciliari** (DGRM 791 del 30/07/2014 "Linee guida per le cure domiciliari. Approvazione").

**c) Reti cliniche** (DGRM 1345/2013 e DGRM 1219/2014), riorganizzazione che parte dall'istituzione del Presidio Unico di Area vasta (DGRM 478/2013) come ambito funzionale di implementazione delle Reti Cliniche (ad eccezione delle Reti a sviluppo inter-AreaVasta), nel quale la Direzione Medica del Presidio Unico assicura il supporto per l'implementazione delle Reti Cliniche e la componente clinica (Direttori di Dipartimento, di UOC e UOSD) è leader e responsabile della definizione e nell'implementazione dei contenuti professionali. Già la DGRM 1696 del 3/12/2012 prevedeva la necessità di "...omissis... un network ospedaliero di integrazione clinica per le acuzie, a maggiore diffusione, che garantisca una risposta sanitaria efficace ed efficiente ad un bacino territoriale omogeneo, integrandosi in logica di intensità di cura con sistema hub & spoke...omissis...". Quest'ultima specifica azione ha tenuto conto anche delle indicazioni contenute nel DM 70 del 2 aprile 2015, entrato in vigore il 19 giugno 2015, in



merito agli Standard qualitativi e quantitativi relativi all'assistenza ospedaliera, nonché delle valutazioni AGENAS sui volumi minimi di attività, della performance e degli esiti clinici, per garantire al cittadino utente la massima qualità e sicurezza delle cure. Alla luce di quanto sopra, tra le diverse Reti ospedaliere sono state definite e riorganizzate la Rete Ospedaliera dell'Emergenza Urgenza, la Rete per le Emergenze Cardiologiche, la Rete dell'Ictus sempre con la logica del sistema hub & spoke (DG ASUR 916/15).

d) **Nuovo assetto organizzativo aziendale** (DGRM 551/2013, DG ASUR 850 del 16 dicembre 2014 e DG ASUR 350 del 14 maggio 2015 e DGR 481 del 2/8/2016) nel quale è stato individuato il numero complessivo degli incarichi dirigenziali (strutture complesse e strutture semplici) assegnate alle cinque Aree Vaste in coerenza con la riorganizzazione ospedaliera delle reti cliniche, in via di revisione.

I riferimenti normativi di interesse dell'area ospedaliera sono di seguito riportati:

1. Legge 135/2012 e “Regolamento sugli standard qualitativi, strutturali e tecnologici per l'assistenza ospedaliera”  
Il Regolamento prevede la necessità di garantire l'erogazione delle cure in condizioni di appropriatezza, efficacia, efficienza, qualità e sicurezza, in un contesto di risorse limitate, mediate una riconversione di servizi, strutture e ospedali, per far fronte ai mutati bisogni demografici epidemiologici. L'unità di riferimento di tale riorganizzazione è rappresentata dai volumi di attività specifici per processi assistenziali (percorsi diagnostico-terapeutico) e l'appropriatezza dei ricoveri e delle prestazioni, a cui deve far seguito un coerente numero di posti letto, nel contesto di un efficace sistema di governance. L'associazione tra volumi di attività ed i migliori esiti delle cure (ad esempio mortalità a 30 giorni, complicanze o altri esiti) ha portato alla centralizzazione di alcuni trattamenti per malattie neoplastiche e/o di alta complessità, ribadendo il concetto di reti interregionali relativamente alla cardiocirurgia e ai grandi ustionati.
2. Le DGRM 1345/2013 ha definito il riordino delle Reti Cliniche della Regione Marche, i criteri di individuazione dei punti di erogazione delle attività facenti parte di una specifica rete ed infine, il sistema organizzativo che consenta un funzionamento coordinato della rete;
3. La DGRM 735/2013, la DGRM 826/2013 e la DGRM 452/2014 hanno definito le attività di riduzione della frammentazione ospedaliera con la contestuale riconversione delle piccole strutture ospedaliere in Case della Salute;
4. La DGRM 478/2013 ha riorganizzato ed istituito il Presidio Ospedaliero Unico di Area Vasta;
5. La DGRM 1219/2014 come modifica della DGRM 1345/2013, ha indicato il riordino delle reti cliniche della Regione Marche prevedendo per le strutture ASUR l'implementazione di un elenco di reti cliniche definite;
6. La DGRM 551/2013, la DG ASUR 850/2014 e la DG ASUR 350/2015 hanno individuato, stabilito e confermato la riorganizzazione ed il numero complessivo degli incarichi dirigenziali assegnati alle cinque Aree Vaste;
7. La DM 70/2015 è il Regolamento Ministeriale che ha definito gli “Standard qualitativi, strutturali, tecnologici e quantitativi relativi all'assistenza ospedaliera”
8. DGRM 1183/2015 con istituzione degli Ospedali di Comunità e DGRM 139/2016 di ridefinizione degli standard assistenziali.

Per quanto riguarda i Posti letto, la Spending Review riprende ed aggiorna in senso restrittivo le principali linee della programmazione ospedaliera approvate dalla Conferenza Stato-Regioni nel dicembre 2009 con il Patto per la Salute per gli anni 2010-2012, programmando la riduzione dello standard dei posti letto ospedalieri accreditati ed effettivamente a carico del Servizio Sanitario Regionale a 3,7 per 1.000 abitanti con la contrazione del tasso di ospedalizzazione complessivo a 160 (per 1.000), una durata media di degenza per i ricoveri ordinari inferiore a 7 giorni ed un tasso di occupazione dei

posti letto di almeno il 90%. Il Piano Socio-Sanitario regionale 2012-2014 – Sostenibilità, appropriatezza innovazione e sviluppo – approvato con Atto Amministrativo n. 38 del 16/12/2011 dal Consiglio Regionale, in applicazione del quale, la Giunta Regionale, con DGRM n. 1137 del 23 luglio 2012, ha definito il “Percorso operativo per l’implementazione del Piano in AV”, rideterminando il numero di posti letto complessivi regionali a 6.102, declinandoli per singola Area Vasta geograficamente intesa, con una riduzione complessiva di 149 posti letto rispetto ai 6.251 posti letto iniziali, comprensivi del privato accreditato. In tal modo il tasso di posti letto per mille abitanti è stato portato al 3,9‰ (di cui 0,87‰ posti letto di lungodegenza e riabilitazione e 3,03‰ di acuti), prevedendo anche una riconversione di 429 posti letto per acuti in posti letto di lungodegenza e riabilitazione. I Piani di Area Vasta approvati con Determina ASUR/DG n. 639 del 31 luglio 2012 e la Giunta Regionale, con DGRM n. 1174 del 01/08/2012, ha preso atto dell’approvazione da parte dei Direttori di Area Vasta dei relativi Piani, assegnando il termine di 180 giorni per l’attuazione degli stessi.

Per quanto riguarda il percorso di attuazione della DGRM 1345/2013 e della DGRM 1219/2014, l’implementazione della normativa regionale sulle reti Cliniche, nell’anno 2015, si è realizzato attraverso il coinvolgimento di un elevato numero di professionisti ASUR con diverse specializzazioni ed esperienze, lavoro da continuare nel 2016.

Nei tavoli regionali, interaziendali e intraaziendali sono stati individuati:

- i percorsi prioritari da perseguire ed implementare;
- l’integrazione a rete per alcune funzioni;
- le attività/ funzioni da centralizzare;
- gli indicatori per il monitoraggio dei percorsi avviati anche in forma sperimentale;
- condivise le best practises ed i protocolli avviati.

### 3.1.3. Le Reti cliniche

Con il termine di rete clinica s’intende definire due cose distinte ma funzionalmente correlate:

- la definizione dei criteri di individuazione dei punti di erogazione delle attività facenti parte di una specifica rete;
- la definizione di un sistema di regole che consenta un funzionamento coordinato della rete.

L’organizzazione in reti cliniche rappresenta la scelta innovativa organizzativa della Regione Marche basata sui seguenti principi:

❖ **sicurezza e qualità delle cure :**

*In relazione al personale: la cui competenza professionale è legata, oltre che dalla formazione, anche dalla casistica trattata.*

*In relazione alla tecnologia: alcune tecnologie pesanti non possono essere distribuite su ogni struttura ospedaliera, ma centralizzate per esigenze di efficienza ed economicità.*

*In relazione all’organizzazione: attenzione alla presenza di diverse specialità che permettono una valutazione multidisciplinare delle patologie*

❖ **equità dell’accesso alle cure, requisito tiene conto di:**

*Punti di erogazione sulla base del bacino di utenza e delle caratteristiche oro-geografiche*

*Distribuzione delle specialità in base ai dati epidemiologici di salute della popolazione.*

*Organizzazione della rete dell’emergenza*

❖ **sostenibilità economica delle scelte: appropriatezza ed etica nell'uso delle risorse**

*Realizzazione di reti che effettivamente servono ai cittadini*

*Realizzazione di servizi sicuri (non pericolosi per mancata expertise dei professionisti)*

*Utilizzo di strumenti di comprovata evidenza scientifica*

*Tutela delle eccellenze*

Il Piano Socio Sanitario 2012-2014 (cap. VIII) ha definito il sistema “a rete” come modello della programmazione regionale in grado di ridurre le inefficienze proponendo lo sviluppo di diverse reti, oltre a quelle già avviate a partire dal PSR 2007-2009, dove è stata introdotta la logica *hub & spoke*.

La DGR 1696 del 3/12/2012 ribadisce la necessità di “... un network ospedaliero di integrazione clinica per le acuzie, a maggiore diffusione, che garantisca una risposta sanitaria efficace ed efficiente ad un bacino territoriale omogeneo, integrandosi in logica di intensità di cura con sistema *hub & spoke*..”.

Legge 135/2012 relativamente ai posti letto (3,7/1000 ab) ed al tasso di ospedalizzazione (160/1000 ab), considerando un indice di occupazione del posto letto attestato su valori del 90%, con una durata media della degenza, per i ricoveri ordinari, mediamente inferiore a 7 giorni, indirizza affinché la riorganizzazione della rete ospedaliera tenga conto dei volumi di attività e delle associazioni tra questi ed i migliori esiti delle cure (ad esempio mortalità a 30 giorni, complicanze od altri esiti).

La DGR 735/13 ridefinisce la rete dell'emergenza territoriale e dei posti letto nella Regione Marche.

La DGR 1345/2013, riporta i volumi minimi per la definizione della sicurezza di molte attività specialistiche in base ai dati AGENAS e alla letteratura, stabilendo le 43 reti cliniche da attivare nella Regione Marche.

La DGR 1219/2014 ridistribuisce le funzioni specialistiche nella Regione in base a quanto già previsto nella DGR 1345/13.

Il DM 70/2015 definisce i bacini di utenza minimi per le funzioni specialistiche ospedaliere.

La DGR 665/15 pone come obiettivo per il 2015 la realizzazione del 35% delle reti previste dalla DGR 1345/13 da parte dell'ASUR.

L'ASUR Marche nel 2015 ha dato l'avvio a 20 reti pari al 46,5% delle 43 reti previste nella DGR 1345/13 per arrivare entro il 2016 alla loro piena attuazione.

La metodologia è stata quella di:

- scelta di patologie di rilievo specialmente quelle da trattare in emergenza, in particolare relative alla golden hour,
- partecipazione di tutti i professionisti coinvolti e condivisione del materiale e stesura di una procedura aziendale condivisa per ogni rete attivata.

Sono state attivate le seguenti reti cliniche:

- RETE CARDIOLOGICA:
  - IMA: definizione del percorso paziente con STEMI (in relazione all'attivazione delle reti è stata attivata presso l'ospedale di Macerata l'angioplastica primaria h 24 da settembre 2015)
  - Aritmie
- RETE NEUROLOGICA: ictus ischemico – trombolisi (in relazione all'attivazione delle reti è stata autorizzata presso l'ospedale di Macerata l'esecuzione della trombolisi da gennaio 2016)
  - definizione centralizzazione paziente con ESA
- RETE LABORATORI
- RETE MEDICINA INTERNA GERIATRIA LpA criteri di ammissione dimissione
- RETE NEFROLOGIA: accessi vascolari
- RETE OSTETRICA: definizione standard minimi di sicurezza dei punti nascita  
Procedura gestione della gravidanza a basso rischio

## Trasporto in emergenza STAM STEN

- RETE ORL
- RETE GASTROENTEROLOGIA
- RETE OCULISTICA TRAUMI
- RETE TERAPIA DEL DOLORE
- RETE ONCOLOGICA
- RETE CHIRURGIA VASCOLARE E RADIOLOGIA INTERVENTISTICA
- RETE ORTOPEDICA : Traumatologia della mano
- RETE ANESTESIA E RIANIMAZIONE
- RETE DEA PS CO118
- RETE DEI PUNTI NASCITA
- RETE DELLE MALATTIE RARE
- RETE SENOLOGICA
- RETE NAD

Per tutte le specialità che lo richiedevano sono stati definiti i criteri di centralizzazione al secondo livello e le sedi di risposta in emergenza per la sicurezza dei cittadini.

#### 3.1.4. La Rete dell’Emergenza Urgenza

L’attuale Sistema di emergenza sanitaria della Regione Marche si sviluppa negli anni ’90 a partire da una realtà costituita da una rete capillare di ospedali, per lo più di piccole dimensioni, di impronta generalista. L’evoluzione del sistema prende il via a partire dal DPR 27 marzo 1992 e dalle successive linee guida n. 1/1996, recepite dalla normativa regionale con la DGR Marche n. 5183 del 23 dicembre 1992 e successivamente con la legge regionale n. 36 del 30 agosto 1998. Sia il Piano socio-sanitario Regionale 2012-2014 Sostenibilità, Appropriatazza, Innovazione e Sviluppo che la DGRM 528 del 16 aprile 2012 “Linee di attuazione ed implementazione del PSSR 2012-2014. Approvazione.” sia la DGRM 1696 del 3/12/2012 hanno ribadito come la riorganizzazione della rete dell’emergenza ed urgenza sia un nodo cruciale e prioritario nell’assistenza ai cittadini marchigiani. Con la DGRM 735/13, così come integrata dalla DGRM 920/13, è stata definita la riorganizzazione territoriale di soccorso (RTS), in stretta connessione con la riduzione della frammentazione ospedaliera e la riorganizzazione delle reti cliniche. A completamento di tale nuovo quadro normativo sulla rete dell’emergenza-urgenza, è intervenuta la L.R. 17 del 9 luglio 2013 (Modifiche alla legge regionale 30 ottobre 1998 n. 36), con l’istituzione del punto di primo intervento territoriale, che rappresenta il punto di riferimento, di norma presso le Case della Salute, per stabilizzare temporaneamente il paziente in fase critica e trasferirlo in sicurezza presso il punto di soccorso o il DEA di riferimento; nelle strutture in cui insistono i punti di primo intervento territoriale sono altresì istituiti gli ambulatori di continuità assistenziale primaria finalizzati all’erogazione di prestazioni ambulatoriali ad accesso diretto, gestiti dal personale dell’MSA e dei medici convenzionati. La DGR 1345/2014 relativa alle reti cliniche prevede per la rete dea- pronto soccorso- centrali operative 118 quanto segue: individuazione dei Criteri di centralizzazione urgenze di 2° livello, gestione delle urgenze in collaborazione con le specialità (NCH, Gastro, Vascolare, ORL etc.), utilizzo del teleconsulto, sperimentazioni di sistemi di governo dei codici bianchi, uso inappropriato del pronto soccorso da parte utenza geriatrica, residenzialità e reparti interni centralizzazione urgenze NCH (AOR, AMN), trauma center e trauma pediatrico (AOR).

La DGR 735/2013 in particolare affermava che alla base della nuova organizzazione Regionale vi sono:

- la realizzazione di reti di servizi e strutture organizzate per intensità assistenziale, per superare e trasformare in opportunità la frammentarietà della rete ospedaliera marchigiana ;
- l'organizzazione di una rete di emergenza e di trasporti che porti il paziente nella sede giusta nel tempo giusto.

Quest'ultima costituiva una vera rivoluzione per il sistema trasporti/emergenza che in passato era organizzato per il trasporto all'Ospedale più vicino, dove, dopo stabilizzazione, veniva organizzato l'eventuale trasporto secondario alla sede "giusta". Ovviamente questa organizzazione interferiva prepotentemente con le patologie ed i trattamenti "tempo dipendenti" (si pensi al paziente con infarto miocardio o al paziente con ICTUS). La DGR 735 evidenziava quindi il concetto di "sede giusta nel tempo giusto", sollevando gli equipaggi dalla pesante responsabilità di scopertura dei territori e creando il giusto substrato all'organizzazione per reti cliniche intra AV, inter AV e inter Aziendali.

In ottemperanza alla 735/2013 ed alla DGR 541/2015, l'ASUR, con determine 915/DG e 916/DG, procedeva al riassetto organizzativo della Rete dell'Emergenza-Urgenza ridisegnando la rete dei Mezzi di soccorso e le Sedi della Continuità Assistenziale.

La Giunta regionale infine, con la DGR 139/2016, adeguava le caratteristiche delle Case della Salute di tipo C ridefinendole in Ospedali di Comunità in coerenza con gli standard qualitativi, strutturali, tecnologici e quantitativi relativi all'assistenza ospedaliera di cui al DMS 70/2015 procedendo all'aggiornamento ed alla revisione delle DGR 735, 920 e 1476, tutte del 2013.

Il sistema dell'Emergenza Urgenza opera quindi attualmente su tre livelli:

- 1) le Centrali Operative 118,
- 2) la rete territoriale del Soccorso (RTS),
- 3) la rete Ospedaliera.

Sulla base di tale impianto normativo l'emergenza territoriale è attualmente coordinata e gestita da quattro **Centrali operative territoriali 118** e da una **Centrale operativa regionale**, tutte transitate alla dipendenza ASUR :

- Pesaro Soccorso per l'AV1, gestione ASUR dal 2014 sede nell'AO Marche Nord;
- Ancona Soccorso per l'AV2, gestione ASUR dal 2014 sede AO Ospedali Riuniti Ancona che, ai sensi della L.r. 36/98n e ss.mm.ii. svolge altresì il compito di centrale regionale;
- Macerata Soccorso per l'AV3, sede Ospedale di Macerata;
- Piceno Soccorso per l'AV4 e l'AV5 con sede Ospedale di Ascoli Piceno.

Le CO 118 territoriali coordinano i Sistemi territoriali di soccorso per i bacini di utenza delle AAVV di pertinenza e si avvalgono di mezzi di soccorso (MS) di vario tipo: MSA (con medico ed infermiere a bordo), MSI (con infermiere a bordo), MSB (con solo volontario a bordo) dislocate sul territorio delle ex Zone territoriali. Le CO 118 si avvalgono altresì della collaborazione delle Associazioni di volontariato appartenenti all'ANPAS, dalla CRI e dagli altri soggetti privati accreditati.

E' operativo in Regione anche un Servizio di elisoccorso che dispone di due mezzi che operano a partire dalle basi di Torrette di Ancona e Fabriano. Il Servizio è attivato dalla Centrale regionale.

La Tab seguente riporta il quadro complessivo, per ciascuna Centrale operativa.

RETE TERRITORIALE DI SOCCORSO		DGRM 139/2016		
Centrale Operativa Territoriale 118		MSA <sup>(1)</sup>	MSI <sup>(1)</sup>	MSB <sup>(1)</sup>
<b>PESARO SOCCORSO</b>	367.000 ab.	9,5 (9,5)	5 (5) <sup>(2)</sup>	5 (2)
	2.564 Km <sup>2</sup>			
<b>ANCONA SOCCORSO</b>	481.000 ab.	10,5 (10)	3,5 (3)	20,5 (19)
	1.933 Km <sup>2</sup>			
<b>MACERATA SOCCORSO</b>	329.000 ab.	7,0 (6)	2,5 (3,5)	11,5 (10)
	2.781 Km <sup>2</sup>			
<b>PICENO SOCCORSO</b>	392.000 ab.	7,5 (6,5)	2,5 (2,5)	16 (16,5)
	2.121 Km <sup>2</sup>			
<b>REGIONE MARCHE</b>	1.569.000 a.	34,5	13,5	53
	9.399 Km <sup>2</sup>			
<i>Situazione attuale</i>		32	14	47,5
<i>Delta</i>		-2,5	+0,5	-5,5

<sup>(1)</sup> In parentesi le dotazioni attuali (maggio 2016)

<sup>(2)</sup> N. 2 delle n. 5 MSI di Pesaro Soccorso sono Ospedaliere potendo essere utilizzate anche dal SET 118 se disponibili.

La nuova valutazione del fabbisogno di mezzi di soccorso, avanzati e di base, è stata effettuata sulla base degli standard nazionali esistenti (Agenas, Bozza Balduzzi) e nella prospettiva della riconversione dei piccoli stabilimenti ospedalieri in Ospedali di Comunità. Costituisce punto di riferimento per la nuova organizzazione della RTS.

Alla RTS è affidato il compito strategico di migliorare la qualità complessiva dell'offerta sanitaria e favorire sia la riconversione dei Piccoli Ospedali in Ospedali di Comunità, sia l'attuazione di percorsi individuati nella ridefinizione delle reti cliniche. La nuova organizzazione della Rete territoriale del Soccorso dovrà:

- ❖ Fornire la risposta più appropriata e tempestiva nel luogo ove si verifica l'evento, garantendo il supporto delle funzioni vitali, identificare nel minor tempo possibile i bisogni diagnostici e terapeutici e trasportare in sicurezza il paziente nella struttura più idonea per il trattamento definitivo.
- ❖ Garantire negli Ospedali di Comunità, durante lo stand by, l'assistenza ai ricoverati (ove presenti) e prestazioni ambulatoriali ad accesso diretto.
- ❖ Garantire la copertura dei tempi d'intervento per raggiungere l'Ospedale di trattamento definitivo, nel rispetto dei percorsi di rete clinica.
- ❖ Potenziare la capacità di risposta in occasione di eventi a carattere straordinario, incidenti maggiori, maxiemergenze, stagionalità.
- ❖ Garantire l'integrazione con le ambulanze ospedaliere per i trasporti secondari tempo dipendenti, così come previsto nella DGRM 292/2012, a vantaggio dei pazienti critici degenti negli Ospedali di rete. Analoga previsione è contenuta anche nella cosiddetta "Bozza Balduzzi" ("garantire, in tal modo, una reale continuità dell'assistenza nell'interesse della popolazione, anche attraverso la gestione tempestiva dei trasferimenti secondari urgenti in carico al 118 e la trasmissione di immagini e dati").

Per raggiungere i suddetti obiettivi la riorganizzazione della RTS prevede sia una diversa allocazione degli attuali mezzi di soccorso, sia un loro potenziamento, garantito anche dalla previsione di una MSA aggiuntiva (jolly) per ciascuna Centrale Operativa Territoriale 118.

La riorganizzazione prevede ulteriori provvedimenti resi necessari dalla ridefinizione dei compiti e delle integrazioni dei soggetti comunque coinvolti nel Sistema dell’Emergenza Urgenza, quali:

A) la revisione dei punti di Continuità Assistenziale, prevedendo la riallocazione degli stessi in coerenza con la riorganizzazione della rete ospedaliera e dell’emergenza-urgenza;

B) la modifica del rapporto convenzionale dei Medici del 118, al fine di garantire maggiore flessibilità di utilizzo soprattutto negli Ospedali di Comunità dove si rende necessario il supporto all’assistenza ai pazienti ricoverati e all’erogazione di prestazioni ambulatoriali.

C) il potenziamento delle funzioni dell’Infermiere Professionale, mediante l’adozione di protocolli condivisi.



In linea con tali nuovi indirizzi, l’ASUR si è già attivata per adeguare l’attuale rete dell’emergenza urgenza al nuovo quadro normativo, individuando i nuovi punti di MSA, la dislocazione dei punti di MSI, MSB e Continuità Assistenziale e i nuovi punti di primo intervento territoriale in concomitanza alla realizzazione degli Ospedali di Comunità nell’ottica di migliorare i percorsi assistenziali in emergenza (trauma grave, arresto cardiaco, infarto miocardico, ictus, insufficienza respiratoria, emergenza materno-infantile) sia in termini di un aumento della percentuale di servizi svolti dal mezzo di competenza della postazione, che di un miglioramento dell’appropriatezza del tipo di equipaggi inviati in relazione al tipo di intervento, che di mantenimento dei tempi di intervento adeguati anche nelle zone più disagiate del territorio. Si sta operando anche per un miglioramento della gestione dei trasporti secondari, anche attraverso il corretto utilizzo delle Associazioni di Volontariato.

Le attuali postazioni territoriali dell’emergenza sanitaria (POTES) garantiscono il soccorso nel luogo di intervento in tempi brevi, tendenti all’obiettivo di intervento entro otto minuti dalla chiamata per le aree urbane e venti minuti per le aree extraurbane, salvo particolari situazioni di complessità orografica e di viabilità. Assicurano altresì, allo stato attuale, l’erogazione delle prestazioni previste nel punto di primo intervento territoriale (art.7 LR 36/1998 novellato dalla L.R. 17/2013).

La ricognizione dello stato attuale della rete territoriale del soccorso mostra ancora un sistema estremamente disomogeneo, anche nell’ambito delle singole Aree Vaste.

L'ASUR, dal 2014, ha attivato un gruppo di lavoro permanente in cui i Direttori delle CC.OO. 118 hanno ricevuto l'obiettivo di ridisegnare la rete del soccorso alla luce delle norme regionali. Il gruppo ha messo in luce le più importanti criticità ed ha presentato una proposta di riordino che ha contribuito all'elaborazione della DGR 139/2016.

Una grave criticità del sistema è rappresentata dal fatto che i medici che operano sui mezzi di soccorso sono in parte dipendenti ed in parte sono convenzionati, con differenti diritti/doveri in ambito lavorativo, differente remunerazione e differente possibile impiego nelle attività. Nel corso del 2014 sono state attivate le procedure per il passaggio alla dipendenza di un gran numero di medici convenzionati che ne avevano fatto richiesta in passato. Il passaggio alla dipendenza è indispensabile anche per poter organizzare la Continuità assistenziale nelle strutture per le cure intermedie/case della salute. Nel corso del 2015 sono passati a dipendenza n. 25 unità di personale.

Altra criticità è l'attuale diversa assegnazione dei medici ed infermieri che operano sui mezzi di soccorso nelle varie ex Zone Territoriali: si rileva che il personale medico ed infermieristico fa direttamente capo alla CO 118 in Ascoli Piceno ex ZT 13 mentre è gestito dal Pronto Soccorso nella Ex ZT 12 e nella ex ZT 11 tutte facenti capo alla stessa CO 118; la stessa cosa avviene nell'AV3 Macerata, nell'AV2 Ancona e nell'AV1 Fano.

La L.r. 36/98 e ss.mm.ii. ha precisato che il personale medico dipendente addetto agli equipaggi di soccorso del SET118 dipende da una delle U.O.C. afferenti al DEA mentre il personale medico convenzionato dipende dal Pronto Soccorso. L'articolato di legge non precisa però né chiarisce le modalità di realizzazione dell'integrazione funzionale con le CO 118. Tali modalità sono state definite da un gruppo di lavoro costituito dai Direttori delle CC.OO. 118, dai Direttori DEA e di Pronto Soccorso delle Aree Vaste e da Coordinatori infermieristici e sono state assunte nella Determina ASUR 916/DG 2015.

La stessa Determina recepiva peraltro in allegato la proposta di riordino del Sistema di Emergenza Territoriale 118 avanzata dal Gruppo di lavoro permanente dei Direttori delle CC.OO. 118.

### **Stand –by pubbliche assistenze**

La Giunta Regionale con DGR n. 139/2016 ha riconosciuto 53 postazioni di stand-by alle Associazioni di volontariato, ad un tetto annuo massimo di € 147.000, cui si aggiungono i rimborsi carburante in proporzione alle percorrenze effettive. La proposta di revisione della rete delle postazioni di stand-by delle associazioni di volontariato è formulata alla luce delle modificazioni nella organizzazione della rete per l'emergenza, basando la nuova previsione sulle necessità del sistema di emergenza sanitaria.

Attualmente sono attive 47,5 postazioni di Stand by di equipaggi di supporto di base forniti dalle Associazioni di Pubblica Assistenza.



## La continuità assistenziale

L'art.12 della L.R. 36/1998 testualmente recita: *“In considerazione della nuova organizzazione del sistema dell'emergenza sanitaria, le sedi di servizio dell'attività di continuità assistenziale sono rideterminate secondo parametri rispondenti alle reali necessità del territorio e comunque facendo in modo che ogni sede assista almeno 20.000 abitanti. Nei Comuni montani svantaggiati previo parere della competente commissione assembleare la Giunta regionale può concedere deroghe rispetto al numero degli abitanti, tenendo conto della vastità del territorio e delle caratteristiche della viabilità.”* In base alla riorganizzazione dei punti di CA effettuata dalla Giunta Regionale con DGRM 735/13, devono essere attivate 83 postazioni di continuità assistenziale, a fronte delle attuali 92 postazioni. In effetti, dai dati ministeriali risulta una dotazione di medici titolari di guardia medica pari a 26 per 100.000 abitanti che è superiore sia alla media italiana (pari a 22 per 100.000 abitanti) sia alle regioni del centro-nord, con esclusione della Regione Umbria.

La riorganizzazione della rete prevista con la DGRM 735/13 in particolare riguardo alla riduzione della frammentazione ospedaliera è stata successivamente resa coerente con il DM 70/2015 attraverso le DGRM 1183/15 e 139/16. Questa modifica organizzativa rende necessario, rispetto a quanto già previsto dalla DGRM 735/13, incrementare la rete dell'emergenza territoriale ed i turni della continuità assistenziale al fine di garantire il trasporto dei pazienti nelle sedi ospedaliere adeguate e la presenza H24 di personale medico negli Ospedali di Comunità. Dalla lettura integrata del DM 70/14, DGRM 735/13 è nata la necessità di rivedere l'offerta assistenziale della Casa della Salute di tipo C, rinominate in Ospedali di Comunità, e rivalutare le sedi di Continuità Assistenziale e le postazioni assistenziali disponibili presso ciascun Ospedale di Comunità come previsto con DGRM 1183/15 e 139/16 recepite con DG Asur 915/16.

La tabella esplicita quanto riportato in termini di ricognizione dello stato di adeguamento al DM 70/15 per la parte relativa alla continuità assistenziale.

Sedi Distrettuali	Sedi Attuali	DGRM 735/13	DGRM 1183/15 e 139/16
Distretto 1	6,3	6	5,3 + CCA
Distretto 2	10,3	8	11
Distretto 3	8	7	7
Distretto 4	6	5	5
Distretto 5	7	5	6
Distretto 6	4	3	3
Distretto 7	12	11	10 + CCA
Distretto 8	4,6	5	5
Distretto 9	10	9	8 + CCA
Distretto 10	6	4	6
Distretto 11	10,3	8	9
Distretto 12	5	6	6
Distretto 13	4	6	6
Totale	93,5	83	90,3

Anche per quanto riguarda le modalità di chiamata la situazione attuale permane invariata ed eterogenea.

- la CO 118 AP (AV5 – AV4) prende le chiamate solo di AP, non di SBT e non dell'AV4 dove la chiamata arriva al centralino unico di AV4 che, senza triage passa la telefonata al cellulare del medico di CA;
- Pesaro ha numeri attivi specifici per ogni sede di CA. La CO di Pesaro riceve le chiamate sul 118 e mette i pazienti in contatto con la CA.

- per **Ancona** ci sono numeri per ogni sede tranne Senigallia dove, da quando fu chiuso il MISA soccorso, per la CA si fa il numero 118.
- la **CO 118 di Macerata** gestisce la CA per tutta l'AV3 compreso Apiro e Cingoli AV2. A Camerino si chiama un numero verde che arriva alla CO 118. A Macerata e a Civitanova ci sono numeri diversi per ogni sede ma in ogni sede c'è un risponditore 800018013 che gira le chiamate alla CO. Ogni volta che i medici escono chiamano la CO e sono rintracciabili sul telefonino perché si trasferisce la chiamata anche in itinere.

La DGRM 735 e la DGRM 920 del 2013 prevedono la presenza di un triage per la CA effettuato da un medico della CA dislocato presso la CO 118.

La tabella che segue evidenzia una ricognizione delle segnalazioni e degli interventi 118 e delle chiamate gestite dalla C.A.

ANNO 2015 RICOGNIZIONE CHIAMATE CO 118 E CA - ASUR MARCHE				
	C.O. 118 Pesaro	C.O. 118 Ancona	C.O. 118 Macerata	C.O. Ascoli
N° segnalazioni 118	31.220	52.034	29.011	52.915
N° interventi	22.838	36.076	21.618	23.081
N° chiamate gestite direttamente dalla C.A. (F.LS21 Flusso I)	35.397 (ZT 1)	20.222 (ZT 4)	24.668 (ZT 8)	39.374 (ZT 11)
	5.357 (ZT 2)	33.963 (ZT 5)	42.325 (ZT 9)	18.403 (ZT 12)
	31.714 (ZT 3)	1.358 (ZT 6)	8.129 (ZT 10)	9.809 (ZT 13)
		50.216 (ZT 7)		
Totale chiamate gestite direttamente dalla C.A. (F.LS21 Flusso I)	72.468	105.759	75.122	67.586
Popolazione	363.353	490.888	308.909	387.646

### Pronto soccorso e Punti di primo intervento

Il Sistema ospedaliero di accettazione in emergenza-urgenza articola la sua risposta su tre livelli costituiti dai Punti di Primo Intervento, dai Pronto Soccorso situati, di norma, presso presidi ospedalieri sedi di Dipartimenti di emergenza ed accettazione di I e di II livello.

Il Dipartimento di Emergenza di II livello, unitamente a quello pediatrico, anch'esso di II livello, sono costituiti solo presso l'Azienda Ospedaliera Universitaria "Ospedali Riuniti" di Ancona.

Tab 1.1.2.5.4

ASUR MARCHE				
ACCESSI AL PRONTO SOCCORSO E PUNTI DI PRIMO INTERVENTO 2014 E 2015				
Triage	2014	2015	Delta 2015 vs 2014	Delta % 2015 vs 2014
Verde - Poco critico	260.385	238.668	-21.717	-8,3%
Giallo - Mediamente critico	97.172	97.199	27	0,0%
Bianco - Non Critico	26.268	23.294	-2.974	-11,3%
Rosso - Molto critico	6.388	7.023	635	9,9%
Nero - Deceduto	49	34	-15	-30,6%
-	1.201	872	-329	-27,4%
<b>Totale</b>	<b>391.463</b>	<b>367.090</b>	<b>-24.373</b>	<b>-6,2%</b>

Nel 2015 sono stati effettuati 367.090 accessi rispetto ai 391.463 del 2014 con un decremento rispetto all'anno precedente di n. 24.373 accessi corrispondente ad un calo del 6,2%. Il calo è legato principalmente ad un decremento dei codici verdi. In aumento i codici rossi.

L'art.15 della LR 36/2008, così come novellato dalla L.R. 17/13, a proposito dei Pronti Soccorso (PS) dispone che:

*“1. L'unità operativa autonoma di pronto soccorso, denominata anche "Medicina di accettazione e d'urgenza", assicura 24 ore su 24, gli interventi diagnostico-terapeutici d'urgenza. In particolare l'unità garantisce:*

*a) il primo accertamento diagnostico, clinico, strumentale e di laboratorio;*

*b) gli interventi necessari alla stabilizzazione del paziente;*

*c) l'eventuale ricovero anche attraverso il trasporto protetto ad ospedale in grado di fornire le prestazioni occorrenti.*

*2. Le unità operative autonome di pronto soccorso sono dotate di proprio organico e di posti letto funzionali.*

*3. Nei DEA almeno il 20 per cento dei posti letto delle unità operative di pronto soccorso deve essere dotato di apparecchi di monitoraggio dei parametri vitali per i pazienti critici e per i trattamenti indifferibili.*

*4. I requisiti e le modalità di funzionamento delle unità operative autonome di pronto soccorso di cui al presente articolo sono definiti nell'allegato B alla presente legge.”*

Attualmente sono attivi 11 Pronto Soccorso, 10 dei quali sedi di DEA di I livello.

La criticità rilevabile nell'attuale assetto organizzativo consiste nel fatto che ancora i pronti soccorsi non lavorano in rete e non sono presenti protocolli diagnostico-terapeutici omogenei, neanche nella stessa Area Vasta.

L'art.14 della LR 36/2008, a proposito dei **Punti di primo intervento (PPI)** dispone che: *“1. Il punto di primo intervento è una struttura sanitaria presso cui è possibile effettuare il primo intervento medico in caso di problemi minori, stabilizzare il paziente in fase critica e, eventualmente, disporre il trasporto presso l'ospedale più idoneo.*

*1. L'ASUR istituisce punti di primo intervento nei presidi ospedalieri privi di unità operativa autonoma di pronto soccorso, utilizzando esclusivamente il personale presente nei presidi medesimi. Ore, in casi particolari, fosse necessaria una dotazione aggiuntiva di personale, la costituzione dei punti di primo intervento è autorizzata dalla Giunta regionale.*

*2. La dotazione aggiuntiva di personale nei punti di primo intervento è effettuata sentito il parere del Comitato regionale per l'emergenza sanitaria e previa verifica dei requisiti igienico sanitari e strutturali stabiliti dal comitato stesso. Il personale sanitario delle POTES localizzate presso i punti di primo intervento è impegnato anche nell'attività dei punti medesimi. Tale personale è tenuto ad eseguire prioritariamente le richieste della Centrale operativa da cui dipende.”*

La Legge Regionale n. 17 del 9 luglio 2013 ha inserito l'articolo 8 bis **“Punti di primo intervento territoriale”**

*1. Il punto di primo intervento territoriale è una postazione territoriale della rete dell'emergenza-urgenza che rappresenta il punto di riferimento per stabilizzare temporaneamente il paziente in fase critica e trasferirlo in sicurezza presso il pronto soccorso o il DEA di riferimento. Tale attività è assicurata dal personale sanitario dei mezzi di soccorso avanzato (MSA), che garantisce anche, durante lo stazionamento, la continuità dell'assistenza per i pazienti ricoverati in regime di lungodegenza. In caso di uscita sul territorio del MSA, esso è sostituito dal personale del MSA aggiuntivo.*

*2. L'ASUR costituisce, sulla base di criteri forniti dalla Giunta regionale, i punti di primo intervento territoriale di norma nei presidi ospedalieri oggetto di riconversione in Case della salute anche ai fini della riduzione degli accessi impropri alle strutture ospedaliere sede di pronto soccorso, garantendone l'operatività per le dodici ore diurne. Nelle dodici ore notturne la Casa della salute è presidiata dal sistema 118. La specifica organizzazione di punti di primo intervento territoriale ed in particolare l'individuazione di eventuali ampliamenti di attività nella fascia notturna, per esigenze di carattere stagionale o straordinario, è definita dall'ASUR tenendo conto delle necessità, anche in relazione al pieno sviluppo della riorganizzazione delle reti cliniche in Area vasta geograficamente intesa.*

*3. Nelle strutture di cui al comma 2 sono costituiti, secondo criteri forniti dalla Giunta regionale, gli ambulatori di continuità dell'assistenza primaria finalizzati all'erogazione di prestazioni ambulatoriali ad accesso diretto, anche in fasce*

orarie diurne. Le prestazioni sono definite nel rispetto di protocolli predisposti dai competenti organismi previsti dagli accordi collettivi nazionali di lavoro dei medici di medicina generale condivisi con la Centrale 118 e il DEA di riferimento per l'eventuale coordinamento con le attività di emergenza o urgenza.

4. Le prestazioni di cui al comma 3 sono assicurate:

a) dal personale sanitario dei mezzi di soccorso avanzato (MSA) che opera nella postazione localizzata presso la Casa della salute;

b) dai medici dell'équipe territoriale delle cure primarie e della continuità assistenziale per le loro rispettive specifiche funzioni e competenze professionali.

5. In caso di uscita sul territorio del MSA di cui al comma 4, lettera a), un infermiere della struttura allo scopo addestrato presidia l'ambulatorio, assicurando la risposta appropriata, o con l'attivazione del sistema di emergenza-urgenza territoriale in caso di necessità, oppure con l'invio del paziente all'attività dell'ambulatorio di continuità dell'assistenza primaria.

6. I criteri previsti dal presente articolo sono adottati previo parere della competente commissione assembleare.”

Attualmente sono attivi 14 Punti di primo intervento nei piccoli Ospedali, che si aggiungono a 16 Pronto soccorso (di cui 11 ASUR).

Nel tempo l'utilizzo dei PPI in alcune sedi si è modificato, virando ad attività inappropriate e non previste dalla normativa di riferimento, tanto da mettere a rischio la qualità e la sicurezza delle prestazioni nei confronti sia degli utenti, sia dei professionisti. In altri casi si è registrata una scarsa efficienza, per l'insufficiente numero di prestazioni erogate rispetto al personale a qualsiasi titolo impegnato. Nella tabella 2 è riportata l'attività 2014 e 2015 dei PPI.

Il totale degli accessi ai PPI nel 2015 è stato pari a 79.871. Nel 2014 gli accessi erano stati pari a 87.682. Tutti i PPI hanno un trend in riduzione dovuto alla riorganizzazione dei piccoli presidi ospedalieri dove gli stessi insistono.

I Punti di primo intervento con la numerosità maggiore di accessi risultano essere: San Severino (11.069) Loreto (n. 9.931) e Recanati (n. 8.176) versus i PPI di Matelica (n. 1.538 accessi), Sassocorvaro (n. 2.903) e Cingoli (n. 3.594).

**Tabella 1. Attività Pronti Soccorso ASUR – anno 2014-2015**

Area_Vasta	Struttura	Triage	2014	2015	Delta 2015 vs 2014	Delta % 2015 vs 2014
AV1	OSPEDALE CIVILE - URBINO	Verde - Poco critico	13.924	14.481	557	4,0%
		Giallo - Mediamente critico	4.899	6.018	1.119	22,8%
		Bianco - Non Critico	668	481	-187	-28,0%
		Rosso - Molto critico	359	445	86	24,0%
		Nero - Deceduto	0	1	1	
		<b>Totale</b>	<b>19.850</b>	<b>21.426</b>	<b>1.576</b>	<b>7,9%</b>
AV2	OSPEDALE CIVILE - SENIGALLIA	Verde - Poco critico	22.586	18.550	-4.036	-17,9%
		Giallo - Mediamente critico	9.135	8.343	-792	-8,7%
		Bianco - Non Critico	2.142	1.537	-605	-28,2%
		Rosso - Molto critico	552	501	-51	-9,2%
		Nero - Deceduto	7	3	-4	-57,1%
		<b>Totale</b>	<b>34.422</b>	<b>28.934</b>	<b>-5.488</b>	<b>-15,9%</b>
	OSPEDALI RIUNITI - JESI	Verde - Poco critico	20.257	18.951	-1.306	-6,4%
		Giallo - Mediamente critico	8.680	8.859	179	2,1%
		Bianco - Non Critico	1.939	1.587	-352	-18,2%
		Rosso - Molto critico	697	985	288	41,3%
		Nero - Deceduto	7	5	-2	-28,6%
		-	1	0	-1	-100,0%
	<b>Totale</b>	<b>31.581</b>	<b>30.387</b>	<b>-1.194</b>	<b>-3,8%</b>	
	OSPEDALE CIVILE "E.PROFILI" - FABRIANO	Verde - Poco critico	20.426	17.466	-2.960	-14,5%
		Giallo - Mediamente critico	5.242	4.666	-576	-11,0%
		Bianco - Non Critico	2.361	1.728	-633	-26,8%
		Rosso - Molto critico	174	152	-22	-12,6%
		Nero - Deceduto	3	1	-2	-66,7%
		<b>Totale</b>	<b>28.206</b>	<b>24.013</b>	<b>-4.193</b>	<b>-14,9%</b>
	OSP."S.S. BENVENUTO E ROCCO" - OSIMO	Verde - Poco critico	13.507	12.752	-755	-5,6%
		Giallo - Mediamente critico	2.323	2.500	177	7,6%
		Bianco - Non Critico	3.090	2.407	-683	-22,1%
		Rosso - Molto critico	100	114	14	14,0%
		Nero - Deceduto	0	2	2	
<b>Totale</b>		<b>19.020</b>	<b>17.775</b>	<b>-1.245</b>	<b>-6,5%</b>	
AV3	OSPEDALE GENERALE DI ZONA CIVITANOVA MARCHE	Verde - Poco critico	13.728	12.716	-1.012	-7,4%
		Giallo - Mediamente critico	10.640	10.723	83	0,8%
		Bianco - Non Critico	360	333	-27	-7,5%
		Rosso - Molto critico	646	712	66	10,2%
		Nero - Deceduto	5	5	0	0,0%
		<b>Totale</b>	<b>25.379</b>	<b>24.489</b>	<b>-890</b>	<b>-3,5%</b>
	OSPEDALE GEN.LE PROV.LE - MACERATA	Verde - Poco critico	16.288	16.035	-253	-1,6%
		Giallo - Mediamente critico	11.201	10.553	-648	-5,8%
		Bianco - Non Critico	1.084	1.238	154	14,2%
		Rosso - Molto critico	1.400	1.574	174	12,4%
		Nero - Deceduto	4	1	-3	-75,0%
		<b>Totale</b>	<b>29.977</b>	<b>29.401</b>	<b>-576</b>	<b>-1,9%</b>
	OSPEDALE S.MARIA DELLA PIETA' - CAMERINO	Verde - Poco critico	6.571	6.724	153	2,3%
		Giallo - Mediamente critico	1.850	2.069	219	11,8%
		Bianco - Non Critico	841	875	34	4,0%
		Rosso - Molto critico	87	98	11	12,6%
		Nero - Deceduto	0	3	3	
		<b>Totale</b>	<b>9.349</b>	<b>9.769</b>	<b>420</b>	<b>4,5%</b>

Area_Vasta	Struttura	Triage	2014	2015	Delta 2015 vs 2014	Delta % 2015 vs 2014
AV4	OSPEDALE CIVILE - FERMO	Verde - Poco critico	18.830	16.582	-2.248	-11,9%
		Giallo - Mediamente critico	15.440	15.437	-3	0,0%
		Bianco - Non Critico	1.583	1.514	-69	-4,4%
		Rosso - Molto critico	1.030	999	-31	-3,0%
		Nero - Deceduto	0	3	3	
		-	99	93	-6	-6,1%
		<b>Totale</b>	<b>36.982</b>	<b>34.628</b>	<b>-2.354</b>	<b>-6,4%</b>
AV5	OSPEDALE MADONNA DEL SOCCORSO - SAN BENEDETTO DEL TRONTO	Verde - Poco critico	21.129	19.638	-1.491	-7,1%
		Giallo - Mediamente critico	13.020	12.731	-289	-2,2%
		Bianco - Non Critico	3.574	3.938	364	10,2%
		Rosso - Molto critico	683	763	80	11,7%
		Nero - Deceduto	5	5	0	0,0%
	<b>Totale</b>	<b>38.411</b>	<b>37.075</b>	<b>-1.336</b>	<b>-3,5%</b>	
	OSPEDALE GEN.LE PROV.LE "C.G.MAZZONI" - ASCOLI PICENO	Verde - Poco critico	22.149	20.163	-1.986	-9,0%
		Giallo - Mediamente critico	6.980	7.684	704	10,1%
		Bianco - Non Critico	1.042	1.017	-25	-2,4%
		Rosso - Molto critico	422	456	34	8,1%
Nero - Deceduto		11	2	-9	-81,8%	
<b>Totale</b>	<b>30.604</b>	<b>29.322</b>	<b>-1.282</b>	<b>-4,2%</b>		
<b>TOTALE</b>	Verde - Poco critico	189.395	174.058	-15.337	-8,1%	
	Giallo - Mediamente critico	89.410	89.583	173	0,2%	
	Bianco - Non Critico	18.684	16.655	-2.029	-10,9%	
	Rosso - Molto critico	6.150	6.799	649	10,6%	
	Nero - Deceduto	42	31	-11	-26,2%	
	-	100	93	-7	-7,0%	
	<b>Totale</b>	<b>303.781</b>	<b>287.219</b>	<b>-16.562</b>	<b>-5,5%</b>	

Tabella 2. Attività Punti di Primo Intervento ASUR-ANNO 2014-2015

Area_Vasta	Struttura	Triage	2014	2015	Delta 2015 vs 2014	Delta % 2015 vs 2014
AV1	OSPEDALE LANCIARINI - SASSOCORVARO	Verde - Poco critico	3.211	2.561	-650	0
		Giallo - Mediamente critico	295	171	-124	-42,0%
		Bianco - Non Critico	189	163	-26	-13,8%
		Rosso - Molto critico	10	7	-3	-30,0%
		Nero - Deceduto	0	1	1	
	<b>Totale</b>	<b>3.705</b>	<b>2.903</b>	<b>-802</b>	<b>-21,6%</b>	
	OSPEDALE A. CELLI - CAGLI	Verde - Poco critico	3.910	4.071	161	4,1%
		Giallo - Mediamente critico	668	458	-210	-31,4%
		Bianco - Non Critico	175	65	-110	-62,9%
		Rosso - Molto critico	10	6	-4	-40,0%
		Nero - Deceduto	0	1	1	
	<b>Totale</b>	<b>4.763</b>	<b>4.601</b>	<b>-162</b>	<b>-3,4%</b>	
	OSPEDALE SS DONNINO E CARLO - PERGOLA	Verde - Poco critico	5.524	5.428	-96	-1,7%
		Giallo - Mediamente critico	1.125	1.227	102	9,1%
		Bianco - Non Critico	244	202	-42	-17,2%
		Rosso - Molto critico	40	41	1	2,5%
		<b>Totale</b>	<b>6.933</b>	<b>6.898</b>	<b>-35</b>	<b>-0,5%</b>
OSPEDALE CIVILE - FOSSOMBRONE	Verde - Poco critico	6.186	5.924	-262	-4,2%	
	Giallo - Mediamente critico	464	362	-102	-22,0%	
	Bianco - Non Critico	390	247	-143	-36,7%	
	Rosso - Molto critico	9	9	0	0,0%	
	Nero - Deceduto	1	0	-1	-100,0%	
<b>Totale</b>	<b>7.050</b>	<b>6.542</b>	<b>-508</b>	<b>-7,2%</b>		
AV2	OSPEDALE GENERALE DI ZONA - CINGOLI	Verde - Poco critico	2.637	2.592	-45	-1,7%
		Giallo - Mediamente critico	448	514	66	14,7%
		Bianco - Non Critico	293	481	188	64,2%
		Rosso - Molto critico	4	6	2	50,0%
		-	2	1	-1	-50,0%
	<b>Totale</b>	<b>3.384</b>	<b>3.594</b>	<b>210</b>	<b>6,2%</b>	
	OSPEDALE "M. MONTESSORI" - CHIARAVALLE	Verde - Poco critico	6.785	4.823	-1.962	-28,9%
		Giallo - Mediamente critico	400	241	-159	-39,8%
		Bianco - Non Critico	1.355	1.121	-234	-17,3%
		Rosso - Molto critico	3	5	2	66,7%
	<b>Totale</b>	<b>8.543</b>	<b>6.190</b>	<b>-2.353</b>	<b>-27,5%</b>	
	OSPEDALE "SANTA CASA" - LORETO	Verde - Poco critico	8.436	8.218	-218	-2,6%
		Giallo - Mediamente critico	348	430	82	23,6%
		Bianco - Non Critico	1.333	1.257	-76	-5,7%
		Rosso - Molto critico	31	26	-5	-16,1%
<b>Totale</b>	<b>10.148</b>	<b>9.931</b>	<b>-217</b>	<b>-2,1%</b>		

Area_Vasta	Struttura	Triage	2014	2015	Delta 2015 vs 2014	Delta % 2015 vs 2014
AV3	OSPEDALE CIVILE SANTA LUCIA - RECANATI	Verde - Poco critico	6.249	6.397	148	2,4%
		Giallo - Mediamente critico	1.261	1.447	186	14,8%
		Bianco - Non Critico	304	312	8	2,6%
		-	20	20	0	0,0%
		Nero - Deceduto	2	0	-2	-100,0%
	<b>Totale</b>	<b>7.836</b>	<b>8.176</b>	<b>340</b>	<b>4,3%</b>	
	PRESIDIO OSPEDALIERO - TOLENTINO	Verde - Poco critico	5.331	4.986	-345	-6,5%
		Giallo - Mediamente critico	558	507	-51	-9,1%
		Bianco - Non Critico	322	260	-62	-19,3%
		-	32	30	-2	-6,3%
		<b>Totale</b>	<b>6.243</b>	<b>5.783</b>	<b>-460</b>	<b>-7,4%</b>
	OSPEDALE S.SOLLECITO - MATELICA	Verde - Poco critico	1.637	1.360	-277	-16,9%
		Giallo - Mediamente critico	53	52	-1	-1,9%
		Bianco - Non Critico	182	123	-59	-32,4%
		Rosso - Molto critico	3	2	-1	-33,3%
		Nero - Deceduto	1	1	0	0,0%
	<b>Totale</b>	<b>1.876</b>	<b>1.538</b>	<b>-338</b>	<b>-18,0%</b>	
	OSPEDALE "B.EUSTACCHIO" - SAN SEVERINO MARCHE	Verde - Poco critico	8.899	8.685	-214	-2,4%
		Giallo - Mediamente critico	1.125	1.216	91	8,1%
		Bianco - Non Critico	1.216	1.139	-77	-6,3%
Rosso - Molto critico		35	29	-6	-17,1%	
Nero - Deceduto		1	0	-1	-100,0%	
<b>Totale</b>	<b>11.276</b>	<b>11.069</b>	<b>-207</b>	<b>-1,8%</b>		
AV4	OSPEDALE CIVILE - MONTEGIORGIO	Verde - Poco critico	3.498	2.807	-691	-19,8%
		Giallo - Mediamente critico	309	265	-44	-14,2%
		Bianco - Non Critico	515	533	18	3,5%
		Rosso - Molto critico	14	12	-2	-14,3%
		Nero - Deceduto	2	0	-2	-100,0%
	-	309	297	-12	-3,9%	
	<b>Totale</b>	<b>4.647</b>	<b>3.914</b>	<b>-733</b>	<b>-15,8%</b>	
	OSPEDALE GENERALE DI ZONA - SANTEPIPIDIO A MARE	Verde - Poco critico	5.400	3.569	-1.831	-33,9%
		Giallo - Mediamente critico	218	189	-29	-13,3%
		Bianco - Non Critico	559	238	-321	-57,4%
		Rosso - Molto critico	6	3	-3	-50,0%
		-	269	43	-226	-84,0%
	<b>Totale</b>	<b>6.452</b>	<b>4.042</b>	<b>-2.410</b>	<b>-37,4%</b>	
	OSPEDALE VITTORIO EMANUELE II - AMANDOLA	Verde - Poco critico	3.287	3.189	-98	-3,0%
		Giallo - Mediamente critico	490	537	47	9,6%
Bianco - Non Critico		507	498	-9	-1,8%	
Rosso - Molto critico		21	28	7	33,3%	
-		521	438	-83	-15,9%	
<b>Totale</b>	<b>4.826</b>	<b>4.690</b>	<b>-136</b>	<b>-2,8%</b>		
<b>TOTALE</b>	Verde - Poco critico	70.990	64.610	-6.380	-9,0%	
	Giallo - Mediamente critico	7.762	7.616	-146	-1,9%	
	Bianco - Non Critico	7.584	6.639	-945	-12,5%	
	Rosso - Molto critico	238	224	-14	-5,9%	
	Nero - Deceduto	7	3	-4	-57,1%	
	-	1.101	779	-322	-29,2%	
	<b>Totale</b>	<b>87.682</b>	<b>79.871</b>	<b>-7.811</b>	<b>-8,9%</b>	



### 3.1.5. Obiettivi dell'esercizio relativi alla struttura e all'organizzazione dei servizi ospedalieri

La programmazione aziendale, con riferimento agli obiettivi sull'organizzazione dei servizi ospedalieri, è stata avviata con l'approvazione della Determina n. 847 del 2/12/2015, la quale prevedeva il mantenimento nel 2016 degli obiettivi, indicatori e target programmati per l'anno 2015. Successivamente, la Direzione aziendale ha dato indicazioni alle Aree Vaste in merito alla linee di azione prioritarie da perseguire per l'anno 2016, di cui alla nota prot. 3142 del 01/02/2016. L'approvazione degli obiettivi a carattere sanitario è avvenuta con Det. ASUR/DG n. 412 del 11/07/2016 ("DGRM 1224/2015 e s.m.i – Determinazioni), la quale ha altresì approvato i Budget di spesa economici per singola Area Vasta.

Con DGRM 1090 del 19 settembre 2016, la Giunta Regionale ha individuato gli obiettivi sanitari del SSR per l'anno 2016 assegnando all'ASUR gli obiettivi, indicatori e target riportati all'Allegato A alla delibera stessa. Tali obiettivi, risultando in parte innovativi rispetto a quanto incluso nell'Allegato 1 alla Det. 412/2016, sono stati oggetto di recepimento con Det. 736 del 29/11/2016. Con DGRM 1106 del 19 settembre 2016, la Giunta Regionale ha stabilito altresì criteri di valutazione dei risultati conseguiti dai Direttori generali degli Enti del SSR, specificando all'Allegato B alla delibera quali obiettivi sanitari approvati con DGRM 1090/2016 rientrano nella valutazione del Direttore Generale ASUR. Allo stesso modo, il Direttore Generale ha stabilito che i Direttori di Area Vasta sono valutati sui medesimi obiettivi (Det. n.769 del 21/12/2016).

Di seguito, si propone il prospetto riassuntivo degli obiettivi sanitari inerenti l'assistenza ospedaliera e le reti cliniche e nel proseguo l'elenco dei sub-obiettivi con relativi indicatori e target previsti per l'anno 2016.

N. Obiettivo	Descrizione Obiettivo
B.1-2	Applicazione DGR 1345/2013
B.1-4	Applicazione DGR 920/2013 e 1476/2013
B.1-5	Avvio percorso riorganizzazione della rete dell'emergenza-urgenza: Efficienza operativa
B.1-7	Miglioramento appropriatezza chirurgica
B.1-8	Miglioramento appropriatezza medica
B.1-9	Miglioramento appropriatezza riabilitazione
B.1-10	Potenziamento qualità clinica
B.1-11	Pronto Soccorso
B.1-12	Riduzione delle sedi dei laboratori pubblici accorpati per AV
B.1-14	Applicazione Legge 38/2010
B.2-15	Applicazione DGR 159/2016 Attuazione DM 70/2016
B.3-16	Rendicontazione obiettivi prioritari di rilievo nazionale 2016 (DGR 648/2016)

N. Indicatore	N. Obiettivo	Des Obiettivo	Descrizione Indicatore	Descrizione Numeratore	Descrizione Denominatore	TARGET
45.1	B.1-10	Potenziamento qualità clinica	% parti cesarei primari sul totale dei parti (esclusi i casi con pregresso parto cesareo nei 10 anni precedenti a partire dalla data di inizio del ricovero per parto e quelli con diagnosi di nato morto) nelle strutture con maternità di I livello o con numero parti < 1000	Dimissioni con parto cesareo primario (DRG 370 - 371)	Numero totale delle dimissioni per parto con nessun pregresso cesareo (DRG 370 - 375)	<15%
45.1	B.1-10	Potenziamento qualità clinica	% parti cesarei primari sul totale dei parti (esclusi i casi con pregresso parto cesareo nei 10 anni precedenti a partire dalla data di inizio del ricovero per parto e quelli con diagnosi di nato morto) nelle strutture con maternità di II livello o con numero parti > 1000	Dimissioni con parto cesareo primario (DRG 370 - 371)	Numero totale delle dimissioni per parto con nessun pregresso cesareo (DRG 370 - 375)	<19%
45.5	B.1-10	Potenziamento qualità clinica	Vincolante % parti fortemente pre-termine avvenuti in punti nascita senza UTIN	Numero di parti in età gestazionale compresa tra le 22 e 31 settimane (estremi inclusi) avvenuti in punti nascita (strutture e/o stabilimenti ospedalieri) senza PL di terapia intensiva neonatale		n. assoluto <= a 15 parti pretermine
45.2	B.1-10	Potenziamento qualità clinica	% pazienti (età 65+) con diagnosi principale di frattura del collo del femore operati entro 2 giornate in regime ordinario	Pazienti (età 65+) con diagnosi principale di frattura del collo del femore operati entro 2 giornate	Totale pazienti (età 65+) con diagnosi principale di frattura del collo del femore	> 57,58%
45.6	B.1-10	Potenziamento qualità clinica	Vincolante Rapporto tra ricoveri attribuiti a DRG ad alto rischio di inappropriata (alleg. B Patto per la Salute 2010-2012) e ricoveri attribuiti a DRG non a rischio di inappropriata in regime ordinario	Ricoveri attribuiti a DRG ad alto rischio di inappropriata (alleg. B Patto per la Salute 2010-2012) in regime ordinario	Ricoveri attribuiti a DRG non a rischio di inappropriata (alleg. B Patto per la Salute 2010-2012) in regime ordinario	<= 0,22
45.7	B.1-10	Potenziamento qualità clinica	% ricoveri con DRG chirurgico in regime ordinario sul totale dei ricoveri ordinari (esclusi DRG ad alto rischio di inappropriata)	N dimissioni con DRG chirurgico in regime ordinario (esclusi DRG ad alto rischio di inappropriata)	N complessivo di dimissioni in regime ordinario (esclusi DRG ad alto rischio di inappropriata)	> 41,03%
45.8	B.1-10	Potenziamento qualità clinica	Vincolante Accessi di tipo medico	N accessi di tipo medico (intervallo di riferimento)		Mantenimento valore 2015
45.9	B.1-10	Potenziamento qualità clinica	vincolante % Ricoveri in DH medico diagnostico/ricoveri in DH medico	Ricoveri in DH medico diagnostico	Ricoveri in DH medico	< 33,37%
45.3	B.1-10	Potenziamento qualità clinica	Riammissioni a 30 giorni per scompenso cardiaco congestivo (Indicatore Agenas PNE)	Numero di ricoveri con diagnosi principale di scompenso cardiaco (non preceduti da un altro ricovero per scompenso cardiaco entro 1 anno) con riammissione entro trenta giorni dalla data di dimissione	Numero di ricoveri con diagnosi principale di scompenso cardiaco (non preceduti da un altro ricovero per scompenso cardiaco entro 1 anno)	> Valore 2015
45.4	B.1-10	Potenziamento qualità clinica	Riammissioni a 30 giorni per BPCO riacutizzata (Indicatore Agenas PNE)	Numero di ricoveri con diagnosi di BPCO riacutizzata (non preceduti da ricovero con la stessa diagnosi nei 90 giorni precedenti) seguiti entro 30 giorni dalla data di dimissione da almeno un ricovero ospedaliero ordinario per acuti	Numero di ricoveri con diagnosi di BPCO riacutizzata (non preceduti da ricovero con la stessa diagnosi nei 90 giorni precedenti)	> Valore 2015
46	B.1-8	Miglioramento appropriatezza medica	% Ricoveri medici oltresoglia >= 65 anni	Ricoveri medici oltresoglia	Ricoveri medici	< 5,23%
47.1	B.1-7	Miglioramento appropriatezza chirurgica	% DRG Medici da reparti chirurgici	Dimessi da reparti chirurgici con DRG medici	Dimessi da reparti chirurgici	< 23,03
47.2	B.1-7	Miglioramento appropriatezza chirurgica	DRG LEA Chirurgici % Ricoveri in Day-Surgery	Ricoveri effettuati in Day-Surgery per i Drg LEA Chirurgici	Ricoveri effettuati in Day-Surgery e ricovero ordinario per i Drg LEA Chirurgici	≥ Valore 2015
49.1	B.1-11	Pronto Soccorso	% pazienti con codice giallo visitati entro 30 minuti	Pazienti in PS con codice giallo visitati entro 30 minuti	Pazienti in PS con codice giallo visitati entro e oltre 30 minuti	> Valore 2015
49.2	B.1-11	Pronto Soccorso	% pazienti con codice verde visitati entro 1 ora	Pazienti in PS con codice verde visitati entro 1 ora	Pazienti in PS con codice verde visitati entro e oltre 1 ora	> Valore 2015

Allegato 1.4 – Relazione Annuale sulla programmazione Economico e Sanitaria

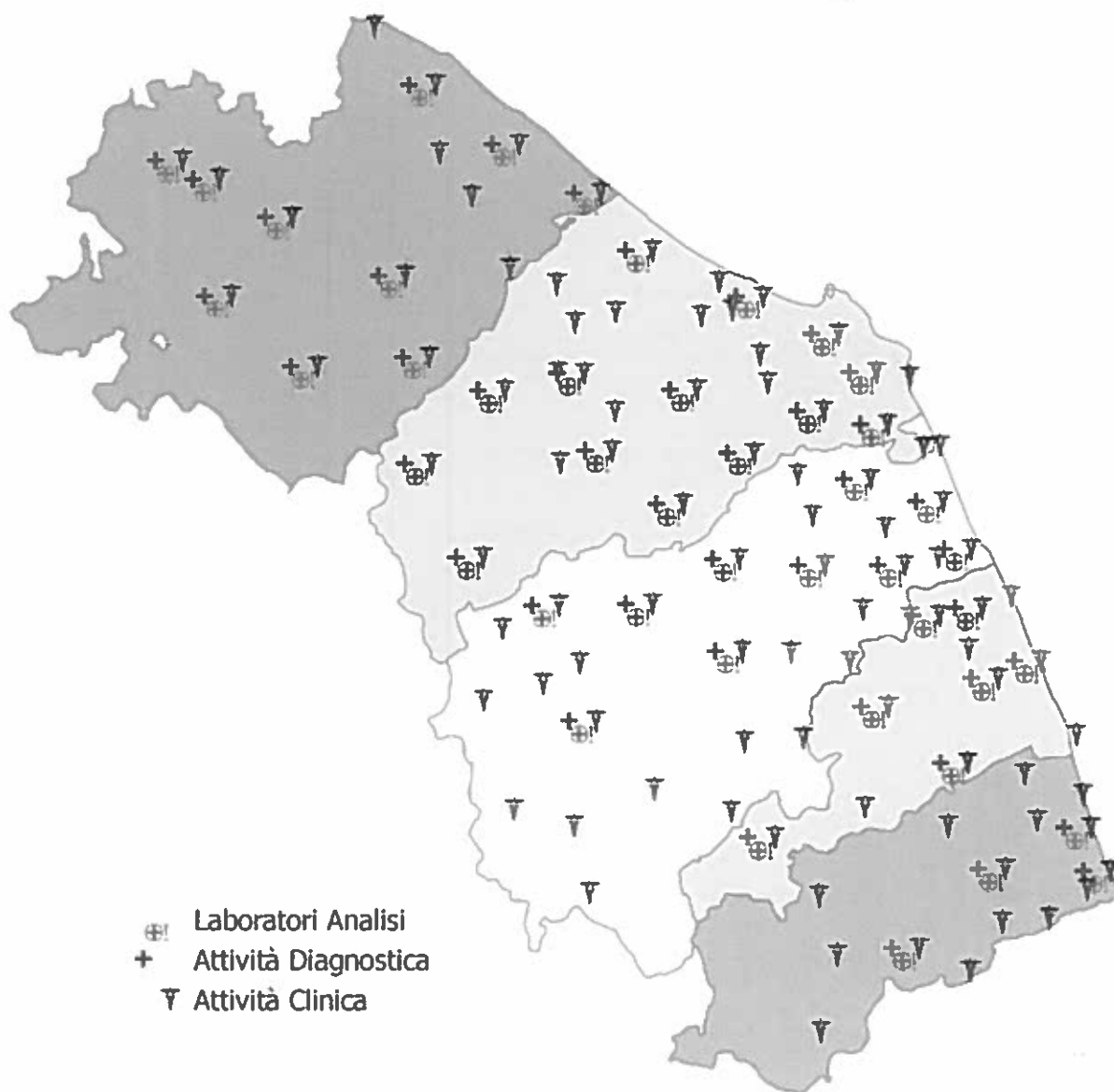
N. Indicatore	N. Obiettivo	Des Obiettivo	Descrizione Indicatore	Descrizione Numeratore	Descrizione Denominatore	TARGET
107	B 1-5	Avvio percorso riorganizzazione della rete dell'emergenza-urgenza: Efficienza operativa	Intervallo Allarme-Target dei mezzi di soccorso (minuti)	75 - percentuale della chiamata di emergenza che è riservata in tempo utile alla ricezione della chiamata da parte della centrale operativa e l'arrivo sul posto del primo mezzo di soccorso di tutte le missioni durante l'anno «Contenuti informativi rilevanti ai fini dell'indicatore: Data/Ora Inizio Chiamata, Data/Ora Arrivo Mezzo, Mezzo di Soccorso, ...»		<=18
124	B 1-2	Applicazione DGR 1345/2013	Produzione di reportistica attestante la realizzazione di ciascuna rete clinica strutturale definita con DGR 1345/2013	numero di reti cliniche funzionali realizzate	numero reti previste dalla det. 916/2015	100% entro il 31/12/2016
126	B 1-4	Applicazione DGR 920/2013 e 1476/2013	Produzione reportistica attestante l'avvenuto adeguamento la riorganizzazione delle potes	Documentazione inviata alla P.F. Assistenza Ospedaliera, Emergenza-Urgenza, Ricerca e Formazione entro la data stabilita		Documentazione inviata
127	B 1-12	Riduzione delle sedi dei laboratori pubblici accorpati per AV	Predisposizione di atti propedeutici alla riorganizzazione dei laboratori analisi in ottica di AV geograficamente intesa interaziendale	Redazione documentazione da inviare alla P.F. Assistenza Territoriale		documentazione redatta entro il 31/12/16
128	B 1-9	Miglioramento appropriatezza riabilitazione	Appropriatezza clinico-assistenziale	N cartelle che presentano il piano di cura attuale riabilitativo	Totale delle cartelle valutate di tipo riabilitativo	> 80%
129	B 1-9	Miglioramento appropriatezza riabilitazione	Vincolante Garantire appropriatezza ed efficienza nelle prestazioni di ricovero ospedaliero per la riabilitazione	Numero di giornate di degenza potenzialmente inefficienti (oltre soglia)	Numero totale di giornate di degenza	< Valore 2015
148	B 1-14	Applicazione Legge 38/2010	Attività svolte per l'avvio della rete per la terapia del dolore Valutazione applicazione DGR 325/2015	Numero ambulatori per la rete del dolore dedicati dei centri ospedalieri per AV/Az	Numero ambulatori per terapia dolore già attivati per AV/Az prima della dgr	> Valore 2015
149	B 1-14	Applicazione Legge 38/2010	Attività svolte per l'avvio della rete per le cure palliative Valutazione applicazione DGR 846/2014	Numero UCP HD attivate	Numero Hospice attivati	> Valore 2015
150	B 1-14	Applicazione Legge 38/2010	Consumo territoriale di farmaci oppioidi maggiori	DDD farmaci oppioidi maggiori per il trattamento del dolore severo (ATC5 N02AA01, N02AG01, N02AE01, N02AB03, N02AA05, N02AA55, N02AA03) erogate nell'anno in regime di convenzione e in distribuzione diretta o per conto di classe A * (RRR)		> Valore 2015
177	B 1-9	Miglioramento appropriatezza riabilitazione	Implementazione dei controlli sulle cartelle cliniche per i ricoveri di riabilitazione sulla base delle indicazioni regionali e aziendali (Decreto n. 12/RAO del 28/04/2016)	Numero di controlli effettuati	Numero controlli previsti da indicazioni regionali ed aziendali	100% dei controlli previsti
181	B 1-14	Applicazione Legge 38/2010	Stesura progetto sull'implementazione Cure Palliative della SLA	Progetto inviato alla Direzione Generale ASUR entro il 31/12/2016		Progetto inviato alla Direzione Generale ASUR entro il 31/12/2016
195	B 1-10	Potenziamento qualità clinica	Appropriatezza clinico-assistenziale ostetrica	N. Schede di valutazione per taglio cesareo completate	Totale parti cesarei	100%
196	B.1-10	Potenziamento qualità clinica	Degenza media pre-operatoria	Degenza pre-operatoria interventi chirurgici	Dimessi con interventi chirurgici	< 1,30
197	B 1-9	Miglioramento appropriatezza riabilitazione	Garantire appropriatezza ed efficienza nelle prestazioni di ricovero ospedaliero per la riabilitazione	Numero ricoveri di riabilitazione inappropriati (Doc. RRAD/16 e 12/RAO/16)	Totale ricoveri di riabilitazione	< Valore 2015
198	B 2-15	Applicazione DGR 159/2016 Attuazione DM 70/2016	Proporzione di colecistectomie laparoscopiche eseguite in Unità operative chirurgiche con volumi di attività > 100 interventi annui	Numero ricoveri per colecistectomia laparoscopica in reparti con volumi di attività > 100 casi annui	Numero totale ricoveri per colecistectomia laparoscopiche	>50% inclusi erogatori privati accreditati
199	B 2-15	Applicazione DGR 159/2016 Attuazione DM 70/2016	% pazienti sottoposti ad intervento di colecistectomia laparoscopica con degenza post-operatoria inferiore a 3 giorni	Pazienti con intervento di colecistectomia laparoscopica e degenza post-operatoria inferiore a 3 giorni	Totale pazienti sottoposti a colecistectomia laparoscopica	>70%
200	B 2-15	Applicazione DGR 159/2016 Attuazione DM 70/2016	Proporzione di interventi per tumore maligno della mammella eseguiti in Unità operative chirurgiche con volumi di attività > 150 interventi annui	Numero di ricoveri per intervento tumore mammella in reparti con volume di attività > 150 casi annui	Numero totale ricoveri per interventi per tumore mammella	>80% inclusi erogatori privati accreditati
201	B 2-15	Applicazione DGR 159/2016 Attuazione DM 70/2016	Proporzione di interventi per frattura del femore eseguiti in Unità operative chirurgiche con volumi > 75 casi annui	Numero di ricoveri per frattura del femore eseguiti in reparti con volume di attività > 75 casi annui	Numero totale ricoveri per frattura del femore	100% inclusi erogatori privati accreditati
202	B 3-16	Rendicontazione obiettivi prioritari di rilievo nazionale 2016 (DGR 648/2016)	Produzione di reportistica attestante la presenza di una rendicontazione analitica su ogni singolo progetto	Documentazione inviata alla P.F. Assistenza Ospedaliera, Emergenza-Urgenza, Ricerca e Formazione entro la data stabilita		Documentazione inviata entro il 30/04/2017

## 3.2. ASSISTENZA TERRITORIALE

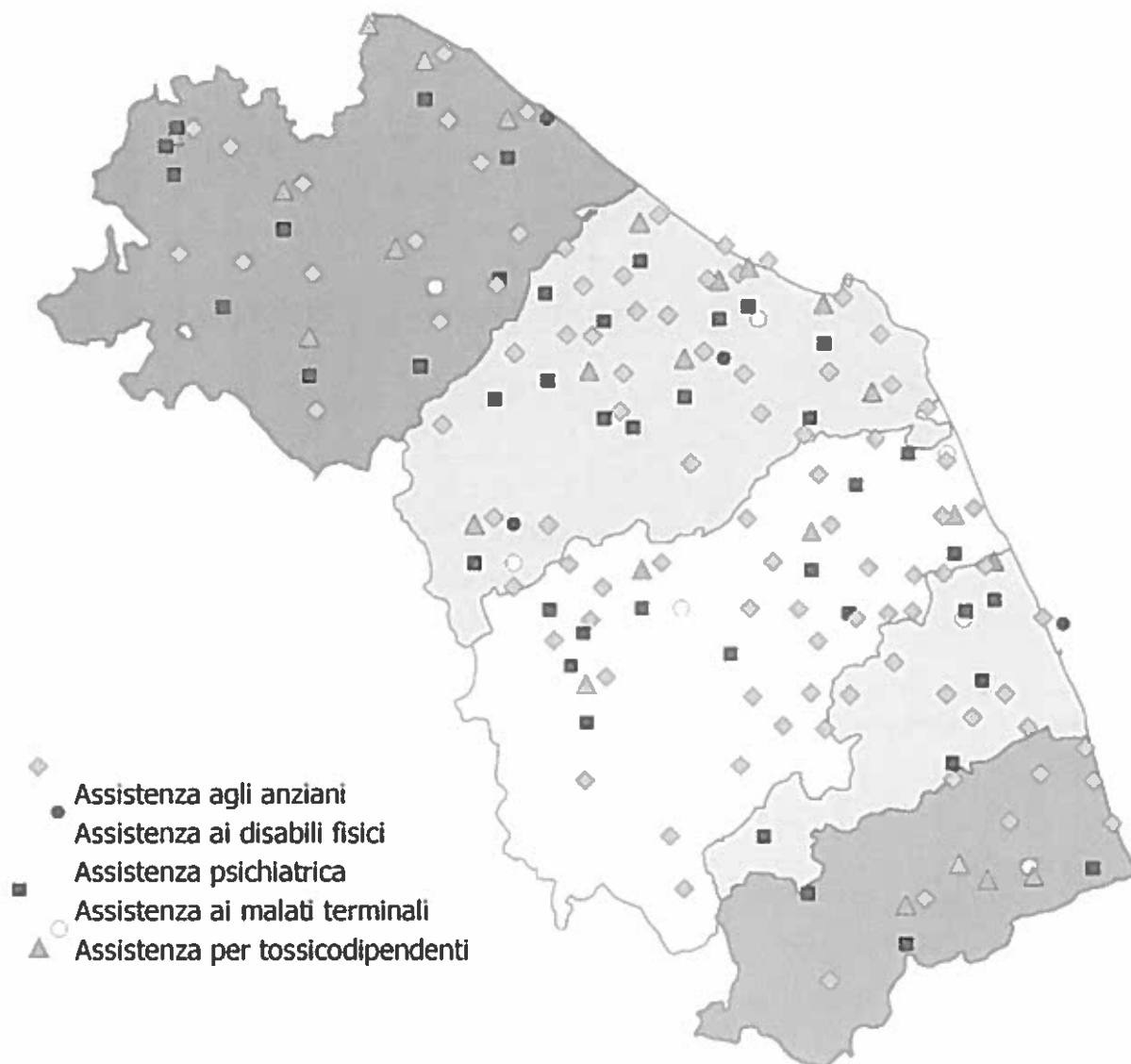
### 3.2.1. Stato dell'arte

L'Azienda opera mediante 294 strutture territoriali a gestione diretta e 306 strutture territoriali convenzionate (Fonte STS 11).

*Dislocazione geografica delle strutture specialistiche e ambulatoriali (pubbliche e private)*



*Dislocazione geografica delle strutture residenziali (pubbliche e private)*



Le tabelle che seguono, coerentemente con i flussi ministeriali STS 11 e 24, riportano il numero di strutture a gestione diretta ASUR esistenti nel 2015 suddiviso per tipologia di struttura e tipo di assistenza erogata.

Numero di strutture a gestione diretta ASUR	Tipo struttura				Totale complessivo
	ALTRO TIPO DI STRUTTURA TERRITORIALE	AMBULATORIO E LABORATORIO	STRUTTURA RESIDENZIALE	STRUTTURA SEMIRESIDENZIALE	
ASSISTENZA AGLI ANZIANI			29	2	31
ASSISTENZA AI DISABILI FISICI			3	1	4
ASSISTENZA AI DISABILI PSICHICI			2	3	5
ASSISTENZA AI MALATI TERMINALI			8		8
ASSISTENZA AIDS	6				6
ASSISTENZA PER TOSSICODIPENDENTI	20		1	3	24
ASSISTENZA PSICHIATRICA	32		28	21	81
ATTIVITA' CLINICA	108	60			168
ATTIVITA' DI CONSULTORIO MATERNO-INFANTILE	72				72
ATTIVITA' DI LABORATORIO	20	26			46
DIAGNOSTICA STRUMENTALE E PER IMMAGINI	26	29			55
<b>Totale complessivo</b>	<b>284</b>	<b>115</b>	<b>71</b>	<b>30</b>	<b>500</b>

Si fa presente che la tipologia di assistenza erogata è stata utilizzata quella indicata in anagrafica STS 11 laddove non coincidente con quella riportata nel STS 11 – Tipologia di assistenza erogata.

Con riferimento agli istituti di riabilitazione ex art. 26 a gestione pubblica, nell'azienda esiste un centro con 9 posti letto di assistenza residenziale (Galantara di Pesaro) (Fonte RIA 11 – anno 2015).

I due prospetti seguenti evidenziano per ciascuna struttura a gestione diretta ASUR il numero di posti letto attivati nel 2016, suddivisi per posti letto residenziali e semiresidenziali.

Strutture residenziali a gestione diretta ASUR	Tipologia di assistenza erogata					
	Assistenza agli anziani	Assistenza ai disabili fisici	Assistenza ai disabili psichici	Assistenza ai malati terminali	Assistenza psichiatrica	Totale complessivo
DT02 RP ANZIANI - MACERATA FELTRIA	15					15
DT02 RP ANZIANI - SANT'ANGELO IN VADO	20					20
DT04 GRUPPO APPARTAMENTO					9	9
DT06 Gruppo Appartamento via Bellocchi - Fabriano					6	6
DT09 Hospice Macerata				6		6
DT12 Gruppo Appartamento 2 San Benedetto					4	4
DT13 RP ANZIANI - OFFIDA	10					10
ZT01 COMUNITA' PROTETTA FEMMINILE					20	20
ZT01 COMUNITA' PROTETTA MASCHILE					20	20
ZT01 GRUPPO APPARTAM. MASCHILE 1					5	5
ZT01 GRUPPO APPARTAM. MASCHILE 2					5	5
ZT01 GRUPPO APPARTAM. MASCHILE 3					6	6
ZT01 GRUPPO APPARTAMENTO FEMMINILE					6	6
ZT01 RS 'GALANTARA'	56					56
ZT01 RSA 'F. TOMASELLO'			27			27
ZT01 RSAR 'BRICCIOTTI'	37		1			38
ZT01 SRR MURAGLIA					18	18
ZT02 R.S.A. MACERATA FELTRIA	25					25
ZT02 R.S.A. URBANIA	20					20
ZT02 RSA S. ANGELO IN VADO	20					20
ZT02 STRUT RIAB. RESID. URBINO NON CALPESTARE LE IDEE					10	10
ZT03 HOSPICE "GIARDINO DEL DUCA"				10		10
ZT03 RSA Centro Grav		8				8
ZT03 RSA MONDAVIO	20					20
ZT03 SRR					10	10
ZT04 RSA ARCEVIA	20					20
ZT04 RSA CORINALDO	40					40
ZT04 STRUT RESID. RIABILIT PSICH					9	9
ZT05 SERV RIABILITATIVO RESID (SRR)					10	10
ZT05 DISTRETTO B FILOTTRANO RSA	20					20
ZT05 DISTRETTO C CUPRAMONTANA RSA	20					20
ZT05 GRUPPO APPARTAMENTO					5	5
ZT06 HOSPICE - FABRIANO				8		8
ZT06 R.S.A. SASSOFERRATO	20					20
ZT06 SRT DSM					5	5
ZT07 COUNTRY HOSPITAL- CASTELFIDARDO	5					5
ZT07 DIP SALUTE MENTALE CASA ROSSA					16	16
ZT07 DIPARTIMENTO SALUTE MENTALE					7	7
ZT07 DSM-COMUN. ALLOGGIO					3	3
ZT07 DSM-COMUN ALLOGGIO					4	4
ZT07 HOSPICE c/o OSP. DI CHIARAVALLE				10		10
ZT07 HOSPICE c/o OSP. di LORETO				8		8
ZT07 RSA C/O OSP. DI CHIARAVALLE	20					20
ZT07 RSA -PRESIDIO SANITARIO	35					35
ZT08 GRUPPO APPARTAMENTO					6	6
ZT08 RSA RECANATI	40					40
ZT08 S.R.R. RECANATI					15	15
ZT09 COMUNITA PROTETTA CORRIDONIA					34	34
ZT09 RSA CORRIDONIA	20					20
ZT09 RSA SAN GINESIO	20					20
ZT10 GRUPPO APP/TO CASTELRAIMONDO					4	4
ZT10 HOSPICE SAN SEVERINO M.				12		12
ZT10 R.S.A. - MATELICA	10					10
ZT10 S.R.R. PSICHIATRICA - GAGLIOLE					8	8
ZT11 HOSPICE MONTEGRANARO				10		10
ZT11 RSA PETRITOLI	20					20
ZT11 RSR PORTO SAN GIORGIO		14				14
ZT11 STRUTT RIABILIT RESIDENZIALE					15	15
ZT12 RSA- MONTEFIORE DELL'ASO	20					20
ZT12 RSA- RIPATRANSONE	32					32
ZT13 RES. PROTETTA DI ASCOLI PICENO	20					20
ZT13 RESIDENZA PROTETTA ACQUASANTA TERME	20					20
ZT13 RIABILITAZIONE RESIDENZIALE AP					20	20
ZT13 RSA ACQUASANTA TERME	20					20
ZT13 RSA DI OFFIDA	30					30
ZT13 RSA EX LUCIANI	40					40
ZT9 STRUTTURA RESIDENZIALE RIABILITATIVA					12	12
<b>Totale</b>	<b>695</b>	<b>22</b>	<b>28</b>	<b>64</b>	<b>292</b>	<b>1101</b>

Strutture semi-residenziali a gestione diretta ASUR	Tipologia di assistenza erogata				
	Assistenza agli anziani	Assistenza ai disabili fisici	Assistenza ai disabili psichici	Assistenza psichiatrica	Totale complessivo
DT08 CENTRO DIURNO CIVITANOVA MARCHE				14	14
DT08 CENTRO DIURNO RECANATI				14	14
DT09 Centro Diurno Psichiatrico - Macerata				15	15
ZT01 CENTRO DIURNO 'GABBIANO'			16		16
ZT01 CENTRO DIURNO 'IL GIARDINO DEI RICORDI'			14		14
ZT01 CENTRO DIURNO 'MOSAICO'		8			8
ZT01 CENTRO DIURNO 'PEGASO'			16		16
ZT01 CENTRO DIURNO VIA REDIPUGLIA				20	20
ZT02 CENTRO DIURNO NON CALPESTARE LE IDEE				15	15
ZT03 CENTRO DIURNO				15	15
ZT04 CENTRO DIURNO PSICHIATRICO				15	15
ZT05 CENTRO DIURNO (CD)				15	15
ZT06 CENTRO DIURNO DEL DIPARTIMENTO SALUTE MENTALE FABRIANO				18	18
ZT07 CENTRO DIURNO 'SOLEDALIA'				20	20
ZT07 DIP. SALUTE MENTALE-CASA ROSSA				8	8
ZT07 DIPARTIMENTO SALUTE MENTALE				10	10
ZT08 CENTRO DIURNO ALZHEIMER RECANA	10				10
ZT09 CENTRO DIURNO TOLENTINO				10	10
ZT10 CENTRO DIURNO SAL.MEN. S. SEV.M.				10	10
ZT10 CENTRO DIURNO SAL.MEN.CAMERINO				10	10
ZT11 CENTRO ALZHEIMER DI MONTEGRANARO	20				20
ZT11 STRUTT. SEMIRES. CENTRODIURNO				13	13
ZT11 STRUTT. SEMIRES. RIABILITATIVA				12	12
ZT11 STRUTTURA SEMIRESRIABILITATIVA				15	15
ZT12 SSM. CENTRO DIURNO				20	20
ZT13 CENTRO DIURNO PSICH. ASCOLI PICENO				30	30
ZT13 CENTRO DIURNO PSICH. COMUNANZA				20	20
<b>Totale complessivo</b>	<b>30</b>	<b>8</b>	<b>46</b>	<b>319</b>	<b>403</b>

Al pari di quanto riportato per le strutture territoriali a gestione diretta, le tabelle seguenti indicano in primo luogo il numero delle strutture private convenzionate, per ciascuna tipologia di assistenza erogata, nonché il numero di posti letto di assistenza residenziale e semiresidenziale attivi nel 2016.

Numero di strutture convenzionate	Tipo struttura				
	ALTRO TIPO DI STRUTTURA TERRITORIALE	AMBULATORI O E LABORATORIO	STRUTTURA RESIDENZIALE	STRUTTURA SEMIRESIDENZIALE	Totale complessivo
ASSISTENZA AGLI ANZIANI			104	2	106
ASSISTENZA AI DISABILI FISICI			5	19	24
ASSISTENZA AI DISABILI PSICHICI			5	3	8
ASSISTENZA AIDS			1		1
ASSISTENZA IDROTERMALE	8				8
ASSISTENZA PER TOSSICODIPENDENTI			23	2	25
ASSISTENZA PSICHIATRICA			29	1	30
ATTIVITA' CLINICA	4	56			60
ATTIVITA' DI LABORATORIO		56			56
DIAGNOSTICA STRUMENTALE E PER IMMAGINI		19			19
<b>Totale complessivo</b>	<b>12</b>	<b>131</b>	<b>167</b>	<b>27</b>	<b>337</b>



Strutture residenziali in convenzione	Tipologia di assistenza erogata				
	Assistenza agli anziani	Assistenza ai disabili fisici	Assistenza ai disabili psichici	Assistenza psichiatrica	Totale complessivo
DT02 RP ANZIANI "EX OSPEDALE SAVINI" - CANTIANO	34				34
DT02 RP ANZIANI "MASSAIOLI" - SASSOCORVARO	46				46
DT02 RP ANZIANI "MONTEFELTRO"	50				50
DT02 RP ANZIANI "S.GIUSEPPE" - ACQUALAGNA	25				25
DT02 S.R. ATENA				12	12
DT02 S.R. SERENITY HOUSE				5	5
DT02 SRR CA' D'ANDREA - SASSOCORVARO				6	6
DT03 PR ANZIANI ZAFFIRO - SAN LORENZO IN CAMPO				12	12
DT03 RP ANZIANI - SAN LORENZO IN CAMPO	20				20
DT03 RP ANZIANI "A. MARONCELLI" - SALTARA	20				20
DT03 RP ANZIANI "FAMILIA NOVA" - FANO	30				30
DT03 RP ANZIANI 'CASTELLANI' - FOSSOMBRONE	29				29
DT03 RP ANZIANI 'DON PAOLO TONUCCI' - FANO	20				20
DT03 RP ANZIANI 'G. DI BARI' - FANO	20				20
DT03 RP ANZIANI IRAB - PERGOLA	61				61
DT03 RP ANZIANI ISTITUTO 'ARSEN' - PERGOLA	20				20
DT03 RP ANZIANI 'S.GIUSEPPE' - MONDAVIO	25				25
DT04 COMUNITA' PROTETTA "MARIA NILDE CERRI"				16	16
DT04 RESIDENZA PROTETTA DISABILI CORINALDO		13			13
DT04 RP ANZIANI "LICIO VISINTINI" - FALCONARA	15				15
DT04 RP ANZIANI FONDAZIONE 'CASA DELL'OSPITALITA'	20				20
DT04 RP ANZIANI FONDAZIONE 'CITTA' DI SENIGALLIA'	40				40
DT04 RP ANZIANI FONDAZIONE 'OPERA PIA LAVATORI M	8				8
DT04 RP ANZIANI FONDAZIONE 'SANTA MARIA GORETTI-S	28				28
DT04 RP ANZIANI 'VILLA LEANDRA' - SERRA DE CONTI	20				20
DT05 COMUNITA' SOTERIA				12	12
DT05 COSER 'ALBACHIARA'		10			10
DT05 RP ANZIANI - FILOTTRANO	20				20
DT05 RP ANZIANI - MONTECAROTTO	20				20
DT05 RP ANZIANI 'C. GREGORINI' - SAN MARCELLO	20				20
DT05 RP ANZIANI 'FELTRANI FILATI' - CINGOLI	20				20
DT05 RP ANZIANI FONDAZIONE 'G. SPONTINI' - MAIOLATI S	20				20
DT05 RP ANZIANI FONDAZIONE 'GIOVANNI PAOLO II' - CUP	45				45
DT05 RP ANZIANI O.P. 'VERRI BERNABUCCI' - BELVEDER	20				20
DT05 RP ANZIANI SANTA MARIA NUOVA	20				20
DT05 RP ANZIANI 'V. EMANUELE II' - JESI	103				103
DT06 CONSORZIO COSER 'C'ERA L'ACCA' FABRIANO		16			16
DT06 RP ANZIANI - CERRETO D'ESI	25				25
DT06 RP ANZIANI 'S. GIUSEPPE' - SASSOFERRATO	25				25
DT06 RP ANZIANI 'V. EMANUELE II' - FABRIANO	71				71
DT07 Casa Alloggio "FILO D'ARIANNA"				9	9
DT07 RP ANZIANI 'G. B. MAROTTI' - MONTEMARCIANO	25				25
DT07 RP ANZIANI "CIRIACO MORDINI" - CASTELFIDARDO	20				20
DT07 RP ANZIANI "E. MEDI" - MONTE SAN VITO	35				35
DT07 RP ANZIANI "OASI AVE MARIA" - LORETO	30				30
DT07 RP ANZIANI "PIA CASA HERMES" - LORETO	25				25
DT07 RP ANZIANI "VILLA ALMAGIA" - ANCONA	28				28
DT07 RP ANZIANI 'BENINCASA' - ANCONA	42				42
DT07 RP ANZIANI 'LA GINESTRA' - CHIARAVALLE	25				25
DT07 RP ANZIANI RECANATESI "V. VERDE - V. ROSA" - O	30				30
DT07 RP ANZIANI 'VILLA GETSEMANI' - ANCONA	56				56
DT07 RP RESIDENZA DORICA	20				20
DT08 RP ANZIANI "VILLA LETIZIA" - CIVITANOVA MARCHE	40				40
DT08 RP ANZIANI COMUNALE - MONTE SAN GIUSTO	30				30
DT08 RP ANZIANI COMUNALE - POTENZA PICENA	15				15
DT08 RP ANZIANI COMUNALE "A. GATTI" - MONTECOSAR	30				30
DT08 RP ANZIANI 'CRISTALLINI' - MONTEFANO	14				14

DT08 RP ANZIANI 'GIGLI' - RECANATI	60				60
DT09 RP ANZIANI - CORRIDONIA	15				15
DT09 RP ANZIANI - POLLENZA	18				18
DT09 RP ANZIANI - TREIA	22				22
DT09 RP ANZIANI "BUCCOLINI GIANNELLI" - URBISAGLIA	40				40
DT09 RP ANZIANI "PAOLO BUROCCHI" - PENNA SAN GIOV	15				15
DT09 RP ANZIANI "SANTA COLOMBA" - MOGLIANO	25				25
DT09 RP ANZIANI "VILLA COZZA" - MACERATA	60				60
DT09 RP ANZIANI COMUNALE - LORO PICENO	16				16
DT09 RP ANZIANI COMUNALE - SARNANO	25				25
DT09 RP ANZIANI COMUNALE "MURRI" - MONTECASSIANO	12				12
DT09 RP ANZIANI 'LE GRAZIE' - GUALDO	13				13
DT09 RP ANZIANI 'L'IMMACOLATA' - SANTANGELO IN PON	10				10
DT09 RP ANZIANI 'V. PORCELLI' - TOLENTINO	60				60
DT10 RP ANZIANI 'A. CHIERICHETTI' - GAGLIOLE	30				30
DT10 RP ANZIANI "CASA OSPITALITA" - CASTELRAIMOND	10				10
DT10 RP ANZIANI "SANT' ANTONIO" - USSITA	4				4
DT10 RP ANZIANI "SANT'AGOSTINO" - PIEVE TORINA	25				25
DT10 RP ANZIANI 'A. MATALONI' - PIORACO	6				6
DT10 RP ANZIANI 'ANGELA PAPARELLI' - CASTELSANTANG	20				20
DT10 RP ANZIANI 'CASA AMICA' - CAMERINO	24				24
DT10 RP ANZIANI 'E. MATTEI' - MATELICA	54				54
DT10 RP ANZIANI 'LAZZARELLI' - SAN SEVERINO MARCHE	48				48
DT10 RP ANZIANI 'S. M. MADDALENA' - ESANATOGLIA	35				35
DT11 CASA FAMIGLIA FEMMINILE - FERMO				9	9
DT11 CASA FAMIGLIA MASCHILE - FERMO				6	6
DT11 GRUPPO APPARTAMENTO "LA RONDINE" - FALERONE				12	12
DT11 GRUPPO FAMIGLIA ONLUS - P.S. GIORGIO				24	24
DT11 RP Anziani "A. Sassatelli" - Fermo				17	17
DT11 RP ANZIANI "EX CONVENTO FRANCESCANI MINORI"	21				21
DT11 RP ANZIANI "OPERA PIA ARPILI" - MONTE GIBERTO	57				57
DT11 RP ANZIANI "SUORE S. GAETANO" - PORTO SAN GI	40				40
DT11 RP ANZIANI "VECCHI POVERI" - MONTEGIORGIO	20				20
DT11 RP ANZIANI COMUNALE - SANTELPIDIO A MARE	22				22
DT11 RP ANZIANI 'DON MANZETTI' - MONTERUBBIANO	20				20
DT11 RP ANZIANI OPERE PIE DECENTRATE DI CURA E RI	31				31
DT11 RP ANZIANI 'P. MARINI' - PETRITOLI	27				27
DT11 RP ANZIANI 'PIETRO PAOLO DE MINICIS' - FALERON	20				20
DT11 SRR 'LA RUGIADA' - SERVIGLIANO				10	10
DT12 RP ANZIANI 'CENTRO SOCIALE PRIMAVERA' - SAN E	40				40
DT12 RP ANZIANI 'CLEMENTE NELLA CICCARELLI' - CUP	15				15
DT12 RP ANZIANI FONDAZIONE 'M. PELAGALLO' - GROTT	40				40
DT12 RP ANZIANI 'SAN GIUSEPPE' - SAN BENEDETTO	20				20
DT12 RP ANZIANI 'SANTA MARIA' - GROTTAMMARE	8				8
DT12 RP ANZIANI 'V. GALLI' - MONTALTO	19				19
DT13 CoSer Fratelli Lepri - Force		10			10
DT13 Opera pia "Don Giovanni Bergalucci" - Offida			23	15	38
DT13 RP ANZIANI "ANCELLE DEL SIGNORE" - ASCOLI	20				20
DT13 RP ANZIANI 'FORLINI' - OFFIDA	30				30
DT13 RP ANZIANI ISTITUTO "PREZIOSISSIMO SANGUE" - A	30				30
DT13 RP ANZIANI SANITAS	40				40
ZT01 CASA PROTETTA 'SANTA COLOMBA'	183				183
ZT03 CASA ARGENTO	60				60
ZT04 RP ANZIANI FONDAZIONE 'MORONI ANTONINI MORG	56				56
ZT04 RP ANZIANI FONDAZIONE OPERA PIA 'MASTAI FERF	80			20	100
ZT04 RP ANZIANI STELLA MARIS	15				15
ZT05 COMUNITA' ALLOGGIO 'VILLA RICCI'			10		10

ZT05 Struttura Residenziale Villa Jolanda				30	30
ZT06 CASA MADONNA DELLA ROSA				18	18
ZT06 ROSSO DI SERA COO.SS. MARCHE			8		8
ZT07 ABITARE IL TEMPO RSA LORETO	50		10	10	70
ZT07 CASA PROTETTA MONTEMARCIANO	20			20	40
ZT07 CASA RIPOSO ZAFFIRO	67			20	87
ZT07 FONDAZIONE GRIMANI BUTTARI	182			7	189
ZT07 NUCLEO ASS.RES OPERA PIA CECI	20				20
ZT07 RESIDENZA ANNI AZZURRI CONERO	71			13	84
ZT07 SAL. MENT. COMUNITA' ALLOGGIO ANCONA				8	8
ZT07 SALUTE MENTALE-CASA GIALLA				20	20
ZT07 SANTA MARIA DIV.PROVVIDENZA		42	10		52
ZT07 Villa Igea Disturbi alim				8	8
ZT08 S.R.P. SAN CLAUDIO				20	20
ZT08 VILLA MARGHERITA	40				40
ZT11 COMUNITA' PROTETTA S.GIROLAMO				35	35
ZT12 RSA SAN GIUSEPPE (S.B.T.)	40				40
ZT13 RESIDENZA PROTETTA SAN GIUSEPPE (A. P.)				40	40
<b>Totale complessivo</b>	<b>3456</b>	<b>91</b>	<b>61</b>	<b>434</b>	<b>4042</b>

Strutture semi-residenziali in convenzione	Tipologia di assistenza erogata					
	Descrizione struttura	Assistenza agli anziani	Assistenza ai disabili fisici	Assistenza ai disabili psichici	Assistenza psichiatrica	Totale complessivo
DT04 CENTRO DIURNO INTERCOMUNALE 'ROMITA'			16			16
DT04 CENTRO DIURNO 'LA GIOSTRA'			14			14
DT04 CENTRO SOCIO EDUCATIVO DIURNO 'ARENA'			16			16
DT04 IL CASOLARE			24			24
DT06 CENTRO DIURNO 'V. EMANUELE II - FABRIANO		24				24
DT11 BOTTEGA DELLE IDEE			16			16
DT11 CENTRO SOCIO EDUCATIVO RIABILITATIVO 'LA CITADELLA DEL SOLE'			25			25
DT11 IL GIRASOLE			25			25
DT11 LA SERRA			25			25
DT11 L'ALBERO DEI TALENTI			16			16
DT11 MONTEPACINI (SAN GIULIANO)			16			16
DT12 ANFFAS ONLUS GROTTAMMARE				15		15
DT12 BIANCOAZZURRO			18			18
DT12 LA CLESSIDRA			16			16
DT12 L'ARCOBALENO			32			32
DT13 ANFFAS ONLUS ASCOLI PICENO				18		18
DT13 CENTRO DIURNO IL COLIBRI'			24			24
DT13 L'ORTO DI PAOLO				16		16
ZT07 FONDAZIONE GRIMANI BUTTARI		30				30
ZT07 SAL. MENT. COMUNITA' ALLOGGIO					2	2
<b>Totale complessivo</b>		<b>54</b>	<b>283</b>	<b>49</b>	<b>2</b>	<b>388</b>

Con riferimento agli istituti di riabilitazione ex art. 26 privati, nel 2015 hanno operato 22 centri di riabilitazione, con 740 posti letto di assistenza residenziale e 187 di semiresidenziale (Fonte RIA 11).

Relativamente alla medicina di base, l'Azienda opera mediante 1.127 medici di base, che assistono complessivamente una popolazione pari a 1.336.701 unità, e 179 pediatri di libera scelta, che assistono 164.067 assistiti (Fonte: Modello FLS 12 Anno 2015).

### **3.2.2. L'analisi delle attività del livello territoriale**

Nel processo di trasformazione organizzativa il distretto rappresenta lo strumento centrale e strategico per l'identificazione dei servizi nel nuovo sistema di welfare.

Le manovre di rientro e l'attuazione degli standard ospedalieri fanno sì che il baricentro del sistema sanitario dovrà essere spostato sempre di più dall'ospedale al territorio, per offrire una risposta adeguata all'aumento delle patologie cronico-degenerative e quelle a compartecipazione sociale.

Il distretto è un anello irrinunciabile della filiera del welfare regionale con il ruolo che va dalla produzione di cure primarie e intermedie, al governo della domanda socio-sanitaria ponendosi come filtro regolatore dell'accesso alle strutture ospedaliere.

Atteso ciò occorre definire gli elementi caratterizzanti relativamente ai processi di implementazione del sistema distrettuale aziendale in coerenza con gli indirizzi di programmazione regionale.

#### **3.2.2.1. Cure domiciliari**

Le Cure Domiciliari, in adempimento della DGR 791/14 avente per oggetto "Linee guida per l'organizzazione delle cure domiciliari", s'inseriscono in un contesto di aumento della complessità assistenziale dei cittadini da prendere in carico nel setting territoriale e nel panorama della nuova riorganizzazione ospedaliera che implica un profondo mutamento e potenziamento della capacità di presa in carico. I Tavoli di Lavoro, formalizzati dalla Direzione ASUR ai Direttori di Distretto già nell'anno 2014 con nota prot. num. 20177 del 22/09/2014 e composti da professionisti e operatori ASUR coinvolti nel sistema delle Cure Domiciliari, hanno raggiunto nel corso del 2015 il completamento di quanto programmato e contestualmente nello stesso anno è stato avviato il lavoro finalizzato all'individuazione, definizione e implementazione delle Dimissioni Protette dal setting ospedaliero a quello territoriale. Il portale delle Cure Domiciliari "SIRTE", sviluppato nel 2015 e inizialmente implementato in fase sperimentale nei Distretti di Jesi, Senigallia e Fermo, è stato nel corso dell'anno 2016 implementato anche nei Distretti dell'AV1, AV2 e AV3. In particolare in AV1 il sistema è stato avviato in data 18/01/2016, in AV2 (Distretti di Ancona e Fabriano) e in AV3 il sistema è stato avviato in data 11/01/2016.

Relativamente al sistema informativo per le Dimissioni Protette si specifica che da novembre 2016 è stato avviato in fase sperimentale l'utilizzo del nuovo applicativo in AV3 e AV4. E' stato programmato l'avvio per l'inizio dell'anno 2017 per l'AV1 con il coinvolgimento dell'AO Marche Nord.

#### **PUA/UOSES**

Nel corso dell'anno 2016 è stato avviato un percorso di formazione per gli operatori ASUR organizzato dal Gruppo di Lavoro Regionale per l'Integrazione Sociale e Sanitaria mediante l'istituzione di due eventi formativi dal titolo "Verso le linee guida regionali per l'organizzazione e l'operatività dell'Unità Operativa Sociale e Sanitaria" e "Verso le linee guida regionali per la regolamentazione del "governo della domanda" (PUA, UVI, PAI)".

Il percorso formativo si è reso necessario poiché l'istituzione delle UOSeS nel territorio regionale, che costituiscono un'innovazione nel sistema, ha richiesto la definizione di Linee guida per governare il processo di attivazione delle UOSeS in modo unitario a livello di Distretto/Ambito territoriale, tramite il coinvolgimento trasversale degli operatori sanitari e sociali dei territori, favorendo in modo condiviso il relativo processo di implementazione. Inoltre la focalizzazione sul tema centrale del governo della domanda ha consentito di definire linee guida operative su accoglienza e accettazione territoriale integrata tra sociale e sanitario (Punto Unico di Accesso - PUA), valutazione integrata a livello di

Distretto Sanitario/Ambito Territoriale Sociale (Unità Valutativa Integrata - UVI), presa in carico e continuità dell'assistenza integrata, con il Piano Assistenziale Individuale (PAI).

### **Rete Vulnologica**

E' stato svolto un incontro di formazione in AV2 in data 18/10/2016 rivolto a gli operatori di tutte le AAVV al fine di illustrare e divulgare linee guida della XIX rete clinica. La partecipazione delle AAVV ha consentito, inoltre, di verificare l'evoluzione dell'organizzazione dei servizi la cui analisi era stata formalizzata alla fine dell'anno 2015.

### **3.2.2.2. Case della Salute e Cure Intermedie**

Con Determina n. 914 del 24/12/2015, l'ASUR ha provveduto, in ottemperanza alle Delibere di Giunta Regione Marche n. 735/2013 e s.m.i, n. 452/2014, n. 960/2014 e n. 665/2015, n. 1183 del 22/12/2015, n. 1218 del 30/12/2015, sentito anche il parere della IV commissione riunitasi in data 11/01/2016, all'approvazione del riassetto organizzativo della Rete degli Ospedali di Comunità dell'Azienda contenuto anche nella Determina del Direttore Generale n. 144 del 7/03/2016 "Integrazione e modifica in applicazione DGRM 139 del 22/02/2016", con il quale la Regione Marche ha proceduto a disporre l'adeguamento delle Case della Salute di tipo C ridefinite Ospedali di Comunità, in coerenza con gli standard qualitativi, strutturali, tecnologici e quantitativi relativi all'assistenza ospedaliera di cui al DM 70/2015 ed alla revisione della DGR 735 del 2013, della DGR n. 920 del 2013 e della DGR n. 1476 del 2013.

La ridetta DGR n. 139 del 22/02/2015 ridetermina con decorrenza dal 01/01/2017 l'assetto degli Ospedali di Comunità, prevedendo al contempo le seguenti indicazioni:

"I posti letto di CI restano attivi con un mix di posti letto di LD/RB e CI presso gli Ospedali di Comunità ove già previsto dalla DGR 735/2013 e che si passi all'attivazione dei pl di CI di cui alle tabelle sotto riportate che dovranno gradualmente andare a regime, garantendo nel frattempo nelle 12 H notturne il mantenimento della presenza del Medico dipendente, adeguatamente formato, oltre al medico di continuità assistenziale nel rispetto della legge 36/98 e s.m.i

Alla fine dell'anno 2016 viene concluso il percorso riorganizzativo per ottemperare a quanto previsto nel DM 70/2015.

L'assetto definitivo degli Ospedali di Comunità è definito dalla DGRM 139 del 22/02/2016, in termini di posti letto e tipologia di servizi sanitari offerti (cfr Allegato A alla DGRM 139/2016).

Negli Ospedali di Comunità, sono previste attività ambulatoriali a conduzione infermieristica con apertura nelle 12 ore diurne, tali attività ambulatoriali consentiranno ai cittadini di poter fruire di assistenza per medicazioni terapie infusive ed iniettive senza dover ricorrere ad accessi presso gli ospedali per acuti. L'attività infermieristica completa il percorso delle cure primarie che costituiscono l'area nella quale sono comprese forme essenziali di assistenza sanitaria che sono basate su tecnologie di base e metodi pratici, scientificamente validi, accessibili a tutti gli individui.

Le cure primarie permettono di avvicinare l'assistenza sanitaria ai luoghi di vita e di lavoro, in una prospettiva di continuità assistenziale.

Gli Ospedali di Comunità e le Case della Salute si prospettano come una riorganizzazione dei servizi territoriali in grado di ridurre la pressione sulle strutture ospedaliere attraverso network delle strutture sanitarie; assicurare un punto unico di accesso ai cittadini per la presa in carico dei bisogni sanitari e/o sociali attraverso l'integrazione multi professionale e multisettoriale tra l'ambito sanitario e socio assistenziale; aggregare servizi oggi diffusi sul territorio configurando un assetto organizzativo che mette in relazione l'assistenza primaria con gli altri nodi della rete (assistenza specialistica ospedaliera, salute mentale, sanità pubblica, ecc), con il fine di favorire l'appropriatezza clinica ed organizzativa

nell'utilizzo delle strutture aziendali sviluppando programmi di prevenzione rivolti al singolo e/o a target specifici di popolazione, anche gestendo le patologie croniche attraverso il Chronic Care Model; soddisfare i bisogni dei cittadini che presentano polipatologie e che richiedono un elevato grado di protezione con il fine di evitare ricoveri impropri e potenzialmente dannosi anche per il crescente sviluppo delle infezioni ospedaliere in relazione alla crescente antibiotico resistenza.

Visti i riferimenti normativi deliberati dalla Giunta Regionale, negli Ospedali di Comunità la gestione dei posti letto previsti in numero di 10 per ogni modulo presente necessita, da un punto di vista di gestione Medica, di una collaborazione da ricercare nel rapporto fiduciario con la Medicina Generale. La riorganizzazione della Sanità territoriale è un processo innovativo che vede il coinvolgimento di tutte le figure professionali che compongono lo scenario degli Ospedali di comunità, la risposta efficace al cittadino passa attraverso la motivazione e la stretta collaborazione del personale sanitario e di supporto che opera all'interno delle strutture. A tal fine nel mese di novembre si sono tenuti nelle Aree Vaste eventi formativi rivolti a tutto il personale impiegato nelle strutture territoriali per presentare ed approfondire sia gli aspetti organizzativi che la conoscenza della risposta che i cittadini dovranno trovare negli OdC

	ASLR													
	Regione	AV1			AV2				AV3				AV4	
		Cagli	Fossombrone	Sassocorvaro	Sassoferato	Cingoli	Chiaravalle	Loreto	Recanati	Tolentino	Treia	Matelica	Montegiorgio	Sant Elpidio M.
Cure intermedie	328	35	30+20 (MN)	30	20	10	24	40	40	50	24	8	20	20
Riabilitazione intensiva extraospedaliera	46	20 *	0	0	0	0	0	0	0	0	16	10 *	0	0
Riabilitazione estensiva	40	0	10	0	0	0	0	0	0	0	20 (ENRCA)	10 *	0	0
Hospice	28	0	10	0	0	0	10	8	0	0	0	0	0	0
RSA	92	0	0	0	20	0	20	0	40 intern	0	0	12	0	0
RP		0	0	0	intern.	0	0	0	0	0	0	0	0	0
lungodegenza riabilitativa	30	0	0	0	0	30 gestiti da Jesi	0	0	0	0	0	0	0	0
DS (gestione del Privato)	12	0	0	12*	0	0	0	0	0	0	0	0	0	0
M.S.A. h 24	10 H24-2	1	1	1	1	1	H12	H12	1	1	0 (MSB)	1	1	1-H12 dir
Dialisi (CAL)	2 cal - 2 cad	1	0	1	0	0	0	0	CAD	CAD	0	0	0	0
Integraz. Cure primarie con ambul MMG/PLS;	13	1	1	1	1	1	1	1	1	1	1	1	1	1 dir PPI
Medico continuità assistenziale	13	1	1	1	1	1	1 dir PPI	1	1	1	1	1	1	1
Punto prelievo	12	1	1	1	0	1	1	1	1	1	1	1	1	1

	Regione	AV1				AV2				AV3				AV4	
		Cagli	Fossombrone	Sassotorre	Sassoterrata	Cingoli	Chiaravalle	Loreto	Recanati	Tolentino	Treia	Matelica	Montegiorgio	Sant Elpidio M	
Presenza Ambulatori															
Cardiologia	12	1	1	1	1	1	1	1	1	1		1	1	1	
Chirurgia	10	1	1	1	1	1	1	1	1	1		1			
Endosc digest I liv	4	1	1	1		1									
Ecodoppler	3	1			1							1			
Diabetologia	3	1	1									1			
Geriatra	4	1					1					1		1	
Ginecologia	13	1	1	1	1	1	1	1	1	1	1	1	1	1	
Medicina	7	1	1			1		1	1	1		1			
Nefrologia	4	1		1					1	1					
Oculistica	12	1	1	1	1	1	1	1	1	1	1	1	1		
Oncologia	5	1		1					1	1		1			
Ortopedia	8	1	1	1		1	1	1	1			1			
Diagnostica IMM	12	1	1	1		1	1	1	1	1	1	1	1	1	
Flebologia	3	1		1					1						
Riab, Ter Fisica	11	1	1		1	1	1		1	1	1	1	1	1	
Immuntrasfusione	3	1	1	1											
Psichiatria	6	1	1				1	1		1			1		
Dermatologia	11		1		1	1	1	1	1	1	1	1	1	1	
Otorino	11		1		1	1	1	1	1	1	1	1	1	1	
Neurologia	7		1		1	1	1	1	1			1			
Endocrino	3			1				1				1			
Pneumologia	3			1					1			1			
Urologia	6				1				1	1		1	1	1	
Medicina sportiva	2						1	1							
Terapia dolore	3							1	1	1					
Allergologia	1							1							
Scenologia	1							1							
diagnosi prenatali	1							1							
ALZHEIMER	2								1					1	
Pediatria	2								1	1					
DCA	1									1					
Odonto	4						1				1	1	1		
Ematologia	1											1			
Neuropsichiatria infantile							1								
Stomatoterapia												1			

### 3.2.2.3. Area Dipendenze Patologiche

La programmazione delle attività dell'Area Dipendenze Patologiche potrà beneficiare delle risorse economiche destinate al contrasto delle dipendenze patologiche in attuazione dell'Accordo quadro 2015-2017 di cui alla DGR n. 1221/2015 messe a disposizione con DGRM n. 619/2016.

Gli stanziamenti previsti dall'Accordo:

- Spesa LEA 2016 - Spesa per attività dipartimentali ASUR 2016: € 1.376.280,00

- Spesa integrativa LEA 2016 – Fondo per l'innovazione: € 300.000,00

In particolare:

- € 1.780.000,00 per finanziare il Piano ASUR 2016-2017 in materia di dipendenze
- € 412.560,00 per trattamenti in regime semiresidenziale,;
- € 560.000,00 per attività di prevenzione;
- € 600.000,00 per progetti finalizzati all'innovazione dei servizi residenziali e semiresidenziali,

In considerazione della progettazione biennale le risorse sono state assegnate per l'intera quota ma verranno imputate per la metà della quota al bilancio economico dell'anno 2016 e per l'altra metà al bilancio economico dell'anno 2017.

### **Risorse ed indirizzi di programmazione per il Piano ASUR biennale 2016-2017 in materia di dipendenze patologiche (€ 1.780.000,00)**

In attuazione dell'Accordo quadro 2015-2017 del 22/02/2016 le risorse destinate alle "attività dipartimentali dell'ASUR" sono destinate ai soggetti che afferiscono ad ogni Dipartimento per le Dipendenze Patologiche, secondo le specifiche competenze e attribuzioni

Lo stanziamento complessivo di € 1.780.000,00 viene ripartito come segue:

- € 890.000,00 all'ASUR per attività, servizi e progetti propri, approvati dal Comitato di Dipartimento. Almeno il 20% di tale importo è destinato ad attività ergoterapeutiche, di formazione e d'inclusione lavorativa, secondo i criteri in Allegato 4;
- € 890.000,00 all'ASUR per attività, servizi e progetti approvati dal Comitato di Dipartimento affidati agli enti accreditati ai sensi della L.R. 20/2000 e s.m.i. ed agli ATS con procedure di evidenza pubblica.

Tali risorse copriranno le spese sostenute dall'ASUR e dagli enti accreditati dalla data di approvazione Regionale dei Piani al 31/12/2017. Per le attività di cui alla DGR 530/2015 è garantita la copertura delle relative spese sostenute dallo 01/01/2016.

La quota pari ad € 890.000,00 destinata all'ASUR è ripartita territorialmente ed assegnata sulla base dei seguenti criteri:

- popolazione residente nel territorio del Dipartimento alla più recente rilevazione disponibile (20%)
- utenza complessiva in carico agli STDP nel 2015 – fonte SIND (35%)
- giornate di presenza complessive nelle strutture residenziali e semiresidenziali nel 2015 (30%)
- popolazione carceraria (15%) alla più recente data disponibile.

La quota pari ad € 890.000,00 destinata agli enti accreditati ed agli ATS è ripartita territorialmente secondo i medesimi criteri sopra indicati.

I progetti inclusi nel programma di ciascun Dipartimento hanno durata dalla data di approvazione Regionale al 31/12/2017.

In attuazione dell'Accordo quadro 2015-2017 del 22/02/2016 le risorse destinate alle "attività dipartimentali dell'ASUR" sono destinate ai soggetti che afferiscono ad ogni Dipartimento per le Dipendenze Patologiche, secondo le specifiche competenze e attribuzioni, nel rispetto della seguente procedura finalizzata ad assicurare i principi di pubblicità e trasparenza:

1. Il Coordinatore dell'Assemblea del DDP, sentita la stessa e valutati gli indirizzi regionali stabiliti dal presente atto, segnala i bisogni ed indica le priorità al Comitato di DDP, entro 15 giorni dalla 2. il



Comitato, entro 15 giorni dalla trasmissione del verbale di Assemblea, definisce gli obiettivi progettuali del Dipartimento;

3. per la quota di competenza degli enti accreditati e degli Ambiti Territoriali Sociali attraverso i relativi Comuni capofila, i progetti sono assegnati con procedura di evidenza pubblica gestita dalla Direzione amministrativa ASUR;

4. la procedura indicata al punto 3 viene adottata anche per la quota di competenza degli STDP eventualmente affidata agli enti accreditati o ai Comuni capofila degli ATS;

5. il Programma di ciascun Dipartimento approvato dal relativo Comitato viene trasmesso all'ASUR, ed alla Regione Marche, Servizio Politiche Sociali e sport, Via G. da Fabriano 3, 60125 Ancona entro 7 giorni con posta raccomandata e con posta elettronica a marco.nocchi@regione.marche.it

La Regione, esaminati i Piani, procede alla loro approvazione ed alla liquidazione delle relative risorse all'ASUR, che si occupa di tutti gli aspetti gestionali, contabili e del rendiconto dei DDP.

Il rendiconto viene inviato all'ASUR entro il 31.01.2018, che lo inoltra alla Regione Marche.

Ciascun Dipartimento garantisce inoltre il completamento dei progetti di cui alla DGR 530/2015, utilizzando, ove necessario, anche le risorse previste dal presente atto.

## **Aree d'intervento dei programmi dipartimentali**

### 1. Organizzazione e risorse umane

L'Ufficio di Staff garantisce funzioni in Area Vasta.

A tal fine, una quota del budget assegnato all'ASUR può essere utilizzata da ciascun DDP:

- fino al 20% per il funzionamento dell'Ufficio di Staff;
- fino ad € 5.000,00 per incentivare il buon funzionamento dell'equipe integrata di valutazione e diagnosi prevista dalla DGR 154/2009.

L'Ufficio di Staff di ciascun DDP eroga servizi a tutte le Unità Operative del Dipartimento stesso, quindi anche a quelle del privato sociale accreditato, secondo modalità definite dal Comitato di DDP.

Il Comitato definisce altresì le modalità di incentivazione dell'equipe integrata di valutazione e diagnosi.

Le eventuali risorse non utilizzate per l'Ufficio di Staff vengono utilizzate secondo modalità deliberate dal Comitato di Dipartimento.

Una quota del fondo non superiore al 15% può essere utilizzata per le attività di supervisione e di prevenzione del burnout degli operatori del DDP.

Le azioni o i progetti possono prevedere anche la destinazione parziale di risorse economiche nel contesto organizzativo dei DDP per l'eventuale incremento di risorse umane dedicate, a tempo determinato, a progetti, tenuto conto:

- a. delle risorse umane già impiegate, in servizio a tempo indeterminato e determinato;
- b. dell'eventuale fabbisogno aggiuntivo che si rende necessario per intraprendere le azioni e per realizzare gli obiettivi sopra descritti, avendo cura di quantificare le unità, il profilo

professionale e le funzioni (adeguatezza del profilo rispetto alle funzioni da svolgere), il costo annuo lordo, la durata e tipologia del contratto di lavoro, che deve essere stipulato nel rispetto della normativa contrattuale e legislativa nazionale vigente.

## 2. Trattamenti

Rientra in quest'area il potenziamento dei trattamenti compresi nei Livelli Essenziali di Assistenza definiti ai sensi del DPCM 29 Novembre 2001.

Una quota del fondo può essere destinata a trattamenti ergoterapici.

## 3. Integrazione socio-sanitaria

Gli interventi ad integrazione socio-sanitaria devono essere concertati con gli Ambiti Territoriali Sociali e, in relazione ai diversi obiettivi, con le Autonomie Scolastiche, gli Istituti penitenziari, gli Uffici Esecuzione Penale Esterna, il terzo settore ed altri eventuali soggetti individuati localmente dai titolari.

Gli interventi di prevenzione si realizzano in Area Vasta, con la collaborazione dei Dipartimenti di Prevenzione, degli Ambiti Territoriali Sociali e degli enti accreditati o convenzionati con ASUR, come interventi di sistema.

Ciascun progetto deve contenere le modalità di valutazione e gli indicatori.

## 4. Interventi di strada sanitari finalizzati alla prevenzione ed alla riduzione del danno

Ciascun DDP titolare di Unità di strada, sulla base delle scelte del relativo Comitato, può destinare una quota del budget complessivo assegnato al funzionamento dell'Unità di strada.

La quota ripartita, utilizzata nello scorso esercizio finanziario non è vincolante per il Comitato, che può destinare all'Unità di strada risorse di entità pari, maggiori o inferiori sulla base delle effettive esigenze rilevate, sempre nell'ambito del budget complessivo assegnato. Tale quota non può comunque superare l'80% della spesa effettivamente sostenuta.

Laddove nell'area vasta siano attive diverse Unità di strada, anche a titolarità del Comune/ATS, le attività e gli interventi sono coordinati all'interno del Coordinamento delle UDS in area vasta previsto con DGR 1646/2011 secondo modalità organizzative definite dal Comitato di Dipartimento. Del Coordinamento di AV fanno parte anche tutte le organizzazioni del privato sociale attive nel settore della prostituzione.

### **Attività ergoterapiche, formative e d'inclusione lavorativa nell'ambito dei piani dipartimentali**

Per la realizzazione delle attività ergoterapiche, formative e d'inclusione lavorativa possono essere progettati i seguenti tipi di tirocini:

1. "tirocini finalizzati all'inclusione sociale"(TIS), con scopi terapeutici;
2. "tirocini di formazione e orientamento" (TFO), per l'inclusione lavorativa.

Per la progettazione dei TIS si fa riferimento alla DGR 293/2016, mentre per la progettazione dei TFO si fa riferimento generale a quanto stabilito dalla DGR 1134/2013.

In entrambi i casi l'indennità mensile per la partecipazione al tirocinio è quantificata in 400,00 euro, al superamento della soglia del 75% delle presenze mensili stabilite dal progetto personalizzato o del 40% nel caso in cui il tirocinante (TIS) sia una persona con disabilità riconosciuta ai sensi dell'art. 4 della L. 104/92; al di sotto di tale soglia non viene erogato al tirocinante alcun contributo. La malattia non costituisce giustificativo per i periodi di assenza.

La referente già incaricata dall'ASUR per il coordinamento delle attività sopra indicate svolge anche funzioni di supporto alla progettazione per i DDP.

Una quota fino al 20% dello stanziamento destinato all'ASUR per spesa LEA – attività proprie dipartimentali 2016 e 2017 (€ 890.000,00) può essere finalizzata da ciascun DDP a trattamenti ergoterapiche, formative e d'inclusione lavorativa.

Nell'ambito di tale quota, i DDP possono destinare per l'attività di tutoraggio, realizzata dall'ente promotore dei tirocini, una quota compresa tra il 10% ed il 15%.

La quota del budget sopra indicata viene utilizzata per interventi per il decoro urbano e per la manutenzione di aree verdi pubbliche, o per progetti di formazione individualizzata nei diversi settori lavorativi e contesti (es. aziende private o cooperative sociali), purché con medesime finalità terapeutiche o d'inclusione lavorativa.

Ove necessario, tali interventi sono realizzati in modo coordinato con gli Ambiti Territoriali Sociali e con le Aziende municipalizzate o private delegate alla cura dell'ambiente urbano.

Gli interventi di cura e manutenzione delle aree verdi possono coinvolgere le cooperative sociali iscritte negli albi regionali.

I relativi rapporti sono regolati da apposite convenzioni.

Nel caso di interventi specifici per il decoro urbano, i progetti di ciascun DDP devono prevedere:

- la mappatura degli edifici o delle aree verdi su cui si interviene
- un adeguato training formativo per i soggetti svantaggiati individuati
- una o più figure di assistenza (tutor)
- la previsione di autorizzazioni, accordi formali o convenzioni tra le varie organizzazioni pubbliche e private coinvolte
- rilievi fotografici dell'area d'intervento

Il programma delle attività ergoterapiche viene inserito all'interno del Piano Dipartimentale di AV.

I progetti esecutivi dei tirocini individuali devono essere inseriti nella piattaforma informatica all'indirizzo: <http://soclab.regione.marche.it/> entro il mese successivo all'avvio di ogni attività individualizzata, al fine di consentire un monitoraggio costante del progetto.

Tutti i progetti d'inclusione sociolavorativa si concludono improrogabilmente entro il 31/12/2017.

Progetti finalizzati all'innovazione dei servizi residenziali e semiresidenziali – anni 2016 e 2017 (€ 600.000,00)

Trattasi di progetti a cura dell'ASUR e /o degli Enti Accreditati, e riguardano progetti di riconversione e/o miglioramento della qualità dei servizi residenziali e semiresidenziali pubblici e del privato sociale accreditato. Il fondo complessivo è pari ad € 600.000,00.

L'accordo quadro per il triennio 2015-2017 tra la Regione Marche, il Coordinamento regionale degli Enti ausiliari Accreditati (CREA) delle Marche, l'Associazione italiana per la Cura Dipendenze Patologiche (ACUDIPA) e l'ASUR Marche relativo alle prestazioni residenziali e semiresidenziali erogate a persone con dipendenze patologiche, prevede un fondo annuale di € 300.000,00 per ciascun anno 2016 e 2017 da destinare all'innovazione (riconversione e/o riqualificazione) del sistema dei servizi residenziali e semiresidenziali.

Sono cofinanziabili i progetti relativi alle seguenti aree d'intervento:

- Potenziamento della semiresidenzialità per utenze specifiche (es. minorenni problematici, utenti con doppia diagnosi, giocatori d'azzardo patologici, persone con web-dipendenze...);

- Servizi specifici a bassa intensità assistenziale per la gestione di soggetti cronici. E' ammissibile un solo progetto di rilievo regionale;
- Servizi specifici per detenuti tossicodipendenti ammessi a misure alternative;
- Servizi residenziali e semiresidenziali per minorenni
- Servizi di supporto alla genitorialità di giovani con problemi di consumo di sostanze o di dipendenza;
- Servizi con moduli trattamentali specifici brevi
- Servizi domiciliari

Nell'ambito delle aree d'intervento sopra indicate, sono considerati prioritari i progetti di rilievo regionale o riferiti ad un territorio superiore a quello delle singole Aree Vaste.

Non sono comunque cofinanziabili progetti riferiti ad un territorio inferiore a quello dell'Area Vasta.

Ciascun ente può presentare al massimo 2 progetti (uno in qualità di promotore e l'eventuale altro in qualità di partner).

La Regione cofinanzia soltanto i primi 2 progetti per ciascuna Area Vasta, in ordine di punteggio.

Ciascun progetto, individuata l'area d'interesse prioritaria, può prevedere azioni integrate anche in altre aree tra quelle sopra indicate.

L'ente titolare e gli enti partner concorrono al cofinanziamento complessivo nella misura minima del 20% del costo complessivo del progetto, sostenibile sia con risorse economiche che umane. La Regione assegna contributi fino all'80% del costo complessivo del progetto, proporzionalmente al punteggio assegnato.

### 3.2.2.4. La Rete Socio-sanitaria

Con riferimento allo sviluppo degli obiettivi di attività, occorre premettere che esistono degli elementi di complessità derivanti dalla peculiarità del modello marchigiano di integrazione socio-sanitaria al quale occorre riferirsi costantemente quando, a livello aziendale, vengono sviluppate le attività di programmazione, organizzazione e gestione dei servizi che fanno capo ad una pluralità di soggetti con funzioni e profili istituzionali diversi.

Il Piano Socio Sanitario Regionale 2012/2014 ha definito i “macroprocessi del livello territoriale” di assistenza sanitaria, socio-sanitaria e sociale:

- governo della domanda
- autorizzazione/accreditamento
- fabbisogno
- sistema tariffario e compartecipazione
- sistema informativo

Nello specifico relativamente ai processi socio-sanitari viene indicata la necessità della rimodulazione dell'offerta dei servizi sociali e sanitari, attraverso la chiarificazione e la specificazione tra sociale, sanitario e area comune socio-sanitaria di:

- interventi di sostegno e accompagnamento,
- interventi e servizi territoriali,
- interventi e servizi domiciliari,
- interventi e servizi semiresidenziali,
- interventi e servizi residenziali

Nello specifico nell'anno 2016 l'Area Integrazione Socio- Sanitaria ha continuato a svolgere una funzione di riferimento per le Aree Vaste, i Distretti e le Direzioni Amministrative del territorio per l'applicazione delle Delibere di Giunta Regionale n. 1195/2013 e n. 1331/2014 che hanno ridefinito il sistema tariffario, gli standard assistenziali e la compartecipazione nelle strutture residenziali e semi residenziali socio – sanitarie.

In particolare è stato monitorato e gestito l'effetto dell'applicazione della DGRM 1331/2014 e ciò ha consentito di mantenere e valorizzare l'offerta di posti letto e di verificare applicazione degli standard assistenziali previsti.

Con le Direzioni amministrative del territorio si è operato per la definizione degli schemi di accordo contrattuale per le diverse tipologie di struttura, di cui alla DGRM 1331/2014, che assumono le caratteristiche di accordi a valenza aziendale con durata biennale. Ciò permette di rendere efficiente, tempestivo e certo il rapporto con gli enti gestori ed in particolare con la contrattualizzazione a valenza aziendale delle strutture utilizzate da tutte le Aree Vaste si da certezza rispetto ai posti letto contrattualizzati effettivamente utilizzabili per l'inserimento dei pazienti.

Nell'ambito delle Convenzioni quadro aziendali con le strutture sanitarie e socio/sanitarie autorizzate accreditate ex DGRM 1331/2014 è stata inserita una modalità di verifica della capacità ricettiva dei posti contrattualizzati. Di fatti al fine di permettere a tutte le Aree Vaste dell'ASUR eventualmente interessate di effettuare gli inserimenti di prestare una particolare attenzione ad attivare tutte le procedure idonee per verificare in tempo reale, all'atto dell'inserimento degli utenti da parte delle Aree Vaste, l'effettiva disponibilità di posti letto contrattualizzati dall'ASUR con ciascuna struttura.

A tal fine ogni Area Vasta individua un responsabile degli inserimenti nelle strutture per ogni Area (anziani, disabili, salute mentale) che deve essere riportato nella Determina di approvazione dell'accordo contrattuale; lo stesso è tenuto a verificare, all'atto della richiesta di inserimento, l'effettiva disponibilità di P.L. contrattualizzati attraverso le modalità definite con il Responsabile del Procedimento competente.

Altri atti regionali di fondamentale rilevanza per l'Area integrazione socio sanitaria sono i seguenti:

- DGRM 289 del 9/04/2015 – Fabbisogno delle strutture residenziali e semi-residenziali delle aree: sanitaria extraospedaliera, socio-sanitaria e sociale.
- DGRM 111 del 23/02/2015 - Governo della domanda socio sanitaria: integrazione di accesso, valutazione e continuità dell'assistenza tra servizi sanitari e servizi sociali;
- DGRM 110 del 23/02/2015 – Istituzione e modalità operative dell'Unità Operativa Funzionale Sociale Sanitaria

Nell'anno 2016, per effetto delle delibere sopra richiamate le Aree Vaste hanno proceduto alla costituzione U.O.SeS attraverso la definizione dello schema di accordo (art 8 D.lgs. 18 agosto 2000 n. 267) allegato alla DGRM 110/2015. Tale atto prevede la sottoscrizione da parte del Direttore di Area Vasta e dei Presidenti di Comitati dei Sindaci territorialmente afferenti ai Distretti Sanitari, pertanto la predisposizione dell'accordo è stata affidata per la fase istruttoria ai Direttori di Distretto con il pieno coinvolgimento dei Coordinatori degli Ambiti Territoriali Sociali e con il supporto dei Responsabili delle Direzioni Amministrative del Territorio. I Direttori di Area Vasta saranno chiamati alla valutazione dell'esito della fase istruttoria di concerto con i Presidenti delle Conferenze dei Sindaci per l'approvazione ed alla sottoscrizione degli accordi.

Le Aree Vaste sono altresì impegnate nell'applicazione della DGR 111/2015 attraverso l'identificazione di idonei spazi per l'attivazione dei Punti Unici di Accesso e l'implementazione del nuovo modello organizzativo riportato nell'atto regionale. Tali attività sono state svolte con il pieno coinvolgimento dei Coordinatori degli Ambiti Territoriali Sociali.

L'Area d'integrazione Socio Sanitaria ha il compito di supportare la Direzione aziendale nella definizione a livello regionale del Protocollo di intenti programmatici e misure attuative del processo di riorganizzazione in campo socio – sanitario tra Regione Marche ed OO.SS. in particolare per i seguenti argomenti:

- Applicazione della DGR 1013/2014 per la parte relativa alla residenzialità e semi residenzialità socio-sanitaria (secondo step),
- Analisi indici di dotazione ASUR per i posti letto del sistema residenziale e semiresidenziale extraospedaliero e socio sanitario per anziani.

Infine le linee di attività dell'Area Integrazione socio - sanitaria nell'ambito delle Aree di intervento specifiche sono state le seguenti:

- Applicazione DGRM n. 107 del 23/02/2015 avente ad oggetto “Recepimento accordo Stato-Regioni del 30 ottobre 2014 “Piano Nazionale Demenze –strategie per la promozione e il miglioramento della qualità e dell'appropriatezza degli interventi assistenziali nel settore delle demenze” (rep. Atti n. 135/CU) Linee di indirizzo regionali” la Regione Marche, ha recepito il Piano Nazionale Demenze approvato in sede di Conferenza Unificata. secondo le modalità che seguono:
  - Costituzione dei Centri per i Disturbi Cognitivi Demenze (CDCD) e superamento delle Unità di Valutazione Alzheimer (UVA) a seguito di appropriati ed integrativi indirizzi regionali.
  - Implementazione dei PDTA per le demenze sulla base dell'esperienza maturata in AV2
  - Formazione al personale coinvolto nel PDTA con particolare riferimento al personale afferente ai nuovi dei Centri per i Disturbi Cognitivi Demenze (CDCD).

- Applicazione della DGRM n 247 del 30/03/2015 avente per oggetto “Linee di indirizzo per la realizzazione di una rete integrata di servizi per la prevenzione e cura dei disturbi del comportamento alimentare (DCA) nella Regione Marche”, secondo le modalità che seguono:
  - Attivazione delle Equipe territoriali previste dalla DGRM 247/2015;
  - Avvio di un Piano di formazione per il triennio 2015 – 2017;
  
- realizzazione del progetto di potenziamento del supporto psicologico in ambito penitenziario, post penitenziario e minorile nelle Marche in attuazione DGRM 1453/12;
- superamento degli Ospedali Psichiatrici Giudiziari - Programma di utilizzo della parte corrente di cui all'art. 3 – ter, comma 7, L. n. 9 del 17/02/2012 e s.m.i.
- predisposizione del Piano 2015 di utilizzo delle risorse assegnate, contenente i Programmi dei Dipartimenti per le Dipendenze Patologiche in attuazione alla DGRM n 530 del 06/07/2015;
- Predisposizione del primo Piano di Convenzionamento per i Centri Socio – Educativi riabilitativi
- Messa a regime del nuovo assetto dipartimentale e recepimento della DGRM 1534/2013, modifica e integrazione della 747/04 – riordino del sistema regionale dei servizi per le dipendenze patologiche.

## Residenze Protette per Anziani

Con Determina 934 del Direttore Generale ASUR del 31/12/2015 è stato approvato il Piano di convenzionamento 2015 con le Residenze Protette per Anziani (RPA e RPD).

Con la DGRM 851/2016 la Giunta Regionale ha approvato le modalità per la distribuzione di ulteriori 400 Posti Letto di Residenza Protetta Anziani (R3.2) da contrattualizzare sulla base della quota minima del 60% dei P.L. convenzionati rispetto agli operativi. E' stata prevista altresì la conversione del volume economico delle Cure Domiciliari erogate per effetto di accordi contrattuali nelle Residenza Protetta per Anziani in posti letto di RPA.

In particolare con la DGRM 851/2016 si dà mandato all'ASUR di predisporre il Piano di convenzionamento con le Residenze Protette per Anziani per l'anno 2016, comprensivo dei Posti Letto derivanti dalla conversione del valore economico delle Cure domiciliari e dei posti letto aggiuntivi calcolati sulla base della quota minima del 60% dei posti autorizzati attraverso una metodologia già definita nell'Allegato B e nel documento istruttorio della DGRM medesima. Viene altresì specificato che il Piano di Convenzionamento 2016 deve essere predisposto nel rispetto dell'invarianza del tetto di spesa determinato tra ASUR ed ogni Ente Gestore nell'anno 2014 e che il Piano è soggetto all'approvazione dei Dirigenti del Servizio Sanità e del Servizio Politiche sociali e sport della Regione prima dell'adozione definitiva.

Con Determina n. 761/ASURDG del 13/12/2016, approvata del Servizio Salute della Regione Marche, in applicazione della DGRM 851 la Direzione generale dell'ASUR ha disposto:

- di prendere atto della dotazione dei posti letto di Residenza Protetta per Anziani, afferenti ai livelli assistenziali R3.1 ed R3.2 per ogni struttura da contrattualizzare, ai fini dell'approvazione del Piano di Convenzionamento 2016, comprensiva della distribuzione di n. 573 P.L. derivante dall'applicazione delle disposizioni contenute nella DGRM 851/2016 ;

- di prendere atto che il numero dei P.L. da convenzionare con riferimento alla soglia del 60% è inferiore al numero di 400 P. L., pertanto la quota residua pari a n. 64 P.L. viene collocata, salvo diverse disposizioni regionali, seguendo il criterio del riequilibrio territoriale con riferimento agli Ambiti Territoriali e con l'assegnazione fatta rispetto al territorio delle U.O. SeS, che coincide con quello dei Distretti Sanitari, così come riportato nella tabella 1 del documento istruttorio.

La proposta di Piano Prestazioni 2016 di cui alla sopracitata Determina, così come approvata del Servizio Salute, viene sintetizzato come di seguito:

Area Vasta	R3.2 – RPA Pl al 31/7	R3.1 – RPD al 31/7	R3.2 – RPA Pl dal 01/08	R3.1 – RPD	B4 Totale 2016	B1 Valore assistenza diretta fornita RP da AV/ASUR Anno	IVA 5%	B6 Importo massimo della convenzione anno 2016
AREA VASTA 1	701	61	855	61	10.391.759,28	864.038,10	141.942,24	9.669.663,42
AREA VASTA 2	1099	87	1393	132	16.989.680,42	217.770,00	84.602,30	16.856.512,72
AREA VASTA 3	791	12	850	12	10.201.480,83	40.128,00	8.183,14	10.169.535,97
AREA VASTA 4	332	10	350	10	4.328.853,66	0	0	4.328.853,66
AREA VASTA 5	274	20	277	20	3.705.297,93	94.170,00	9.198,50	3.620.326,43
ASUR	3197	190	3725	235	45.617.072,12	1.216.106,10	243.926,18	44.644.892,20

Si prevede che gli ulteriori n. 64 posti letto (tab.2) non saranno convenzionati prima del 2017.



AREA VASTA 1	n. 6
AREA VASTA 2	n. 11
AREA VASTA 3	n. 5
AREA VASTA 4	24
AREA VASTA 5	18
ASUR	64

Vanno fatte le seguenti considerazioni rispetto all'anno 2016:

- l'anno 2016 è un anno bisestile per cui vanno considerati 366 giorni anziché 365 e ciò incide per una previsione di spesa aggiuntiva di € 115.681;
- n. 336 nuovi posti da contrattualizzare come RP3.2 dallo 01/08/2016 comporta rispetto al 2015 una spesa emergente al netto dell'IVA di € 1.722.682;

	nuovi PI per ragg. Soglia 60%	Importo al Netto IVA
AV1	154	789.562,62
AV2	157	804.943,71
AV3	19	97.413,57
AV4	3	15.381,09
AV5	3	15.381,09
<b>TOTALE</b>	<b>336</b>	<b>1.722.682,08</b>

- l'IVA applicata se ed in quanto dovuta, nel 2016 passa dal 4% al 5% ed i costi compresi i nuovi posti da contrattualizzare fanno prevedere un costo emergente di € 66.580.

Dalle schede trasmesse dai Direttori delle Aree Vaste e dettagliatamente indicate nel documento istruttorio di cui alla Det. 761/ASUR del 13/11/2016, si evidenzia che i costi che transitano dal Conto dell'Assistenza Domiciliare a quello dell'Assistenza residenziale per effetto della riconversione delle Cure Domiciliari e conseguente rimodulazione dei livelli assistenziali (complessivi 237 posti), nonché di quanto previsto dalla DGRM 851 riguardo il rispetto per ogni ente gestore dell'invarianza del tetto di spesa determinato tra ASUR ed ogni Ente Gestore nell'anno 2014 incidono sul totale della tabella 1 per € 1.362.419,40 di cui € 1.215.106,11 transitano dal conto delle Cure Domiciliari.

L'assistenza diretta fornita alle RP dalle AAVV, rispetto al precedente piano di convenzionamento (Det.DG ASUR n. 934/2015) è aumentata di € 236.963.

Per i posti letto di cui all'art. 4 comma 3 ad esaurimento, si prevede rispetto al precedente e sopracitato piano di convenzionamento una diminuzione di € 18.786.

Occorre considerare inoltre che alcuni dei n. 200 posti letto aggiuntivi di RPA di cui al primo step - DGRM 1013/14 sono divenuti operativi successivamente all'1/01/2015, comportando una differenza sul teorico dei 365 giorni di € 372.467,73.

### 3.2.3. Obiettivi dell'esercizio relativi alla struttura e all'organizzazione dei servizi territoriali

La programmazione aziendale, con riferimento agli obiettivi sull'organizzazione dei servizi territoriali, è stata avviata con l'approvazione della Determina n. 847 del 2/12/2015, la quale prevedeva il mantenimento nel 2016 degli obiettivi, indicatori e target programmati per l'anno 2015. Successivamente, la Direzione aziendale ha dato indicazioni alle Aree Vaste in merito alla linee di azione prioritarie da perseguire per l'anno 2016, di cui alla nota prot. 3142 del 01/02/2016. L'approvazione degli obiettivi a carattere sanitario è avvenuta con Det. ASUR/DG n. 412 del 11/07/2016 (" DGRM 1224/2015 e s.m.i – Determinazioni), la quale ha altresì approvato i Budget di spesa economici per singola Area Vasta.

Con DGRM 1090 del 19 settembre 2016, la Giunta Regionale ha individuato gli obiettivi sanitari del SSR per l'anno 2016 assegnando all'ASUR gli obiettivi, indicatori e target riportati all'Allegato A alla delibera stessa. Tali obiettivi, risultando in parte innovativi rispetto a quanto incluso nell'Allegato 1 alla Det. 412/2016, sono stati oggetto di recepimento con Det. 736 del 29/11/2016. Con DGRM 1106 del 19 settembre 2016, la Giunta Regionale ha stabilito altresì criteri di valutazione dei risultati conseguiti dai Direttori generali degli Enti del SSR, specificando all'Allegato B alla delibera quali obiettivi sanitari approvati con DGRM 1090/2016 rientrano nella valutazione del Direttore Generale ASUR. Allo stesso modo, il Direttore Generale ha stabilito che i Direttori di Area Vasta sono valutati sui medesimi obiettivi (Det. n.769 del 21/12/2016).

Di seguito, si propone il prospetto riassuntivo degli obiettivi sanitari inerenti l'assistenza territoriale e le liste di attesa e nel proseguo l'elenco dei sub-obiettivi con relativi indicatori e target previsti per l'anno 2016.

N. Obiettivo	Descrizione Obiettivo	
ASSISTENZA TERRITORIALE	D.1-4	Case della salute e Cure intermedie Sub 4: Attivazione p.l. Cure Intermedie secondo i criteri di specifico atto regionale nelle strutture di cui alla DGR 735/13
	D.1-5	Produzione di reportistica attestante l'adeguamento, entro il 31/12/2016, delle Attività e Servizi previsti nelle schede degli Ospedali di Comunità secondo gli standard della DGR 139/2016
	D.2-2	Cure domiciliari Sub1: Potenziamento Cure Domiciliari secondo le indicazioni di cui all'Accordo con le OOSS DGR n.149/14 e 791/14.
	D.2-4	Cure Domiciliari
	D.3-1	Avvio procedure per ampliamento attività di raccolta sangue plasma con associazionismo dei donatori volontari di sangue entro 31.12.06
	D.4-2	contenimento tempi attesa commissioni medico legali per accertamento stati disabilitanti
	D.4-3	Omogeneizzazione del funzionamento delle Commissioni Invalidi Civili
		Implementazione della rete regionale marchigiana dei Centri di Senologia - Breast Unit DGRM 459/2016

N. Obiettivo	Descrizione Obiettivo	
INTEGRAZIONE SOCIO-SANITARIA	E.1-3	Superamento OPG
	E.2-2	Formazione al personale coinvolto nel PDTA con particolare riferimento al personale afferente ai nuovi CDCD
	E.2-3	Regolamentazione dei centri diurni per disabili (SRDis 1.1 e SRDis 1.2)
	E.2-4	Acquisire stabilmente i dati che garantiscano il monitoraggio dei costi dell'assistenza residenziale e semiresidenziale distinti per tipologia di destinatari e tipologie di prestazioni
	E.2-5	Costituzione delle U.O.SeS a livello distrettuale
	E.2-6	Implementazione dei Punti Unici di Accesso a livello distrettuale (PUA)
	E.2-7	Implementazione delle Unità Valutative Integrate (UVI)
	E.2-9	Implementazione di modelli organizzativi per la continuità delle cure e della assistenza ospedale-territorio
	E.2-14	Miglioramento della formazione degli operatori e avvio dell'organizzazione dei servizi ambulatoriali e residenziali
	E.2-15	Demenza/Alzheimer Residenziale
	E.2-16	Demenza/Alzheimer Semi Residenziale
	E.3-1	Attuazione della DGRM 1/2015 e 13 indicatori di cui al punto d)
	E.3-2	Aumento n. sedi n. ore e n. giorni di apertura ambulatori STP/ENI in relazione alla domanda territoriale
	E.3-3	Impiego stabile di servizi di mediazione interculturale presso i servizi sanitari SSR Marche
E.3-4	Attuazione DGR 857/2015	

N. Obiettivo	Descrizione Obiettivo	
SPESA FARMACEUTICA	F.1-3	Farmaci oncologici
	F.1-4	Razionalizzazione dei costi dei dispositivi medici
	F.1-5	Recupero rimborsi per farmaci soggetti a risk sharing, cost sharing, payment by result e success fee
	F.1-6	Utilizzo PTO di AV (DRG 1696/2012)
	F.2-1	Appropriatezza prescrittiva farmaci biologici in ambito reumatologico, gastroenterologico e dermatologico
	F.2-2	Attivazione monitoraggio prescrizioni nella farmaceutica convenzionata (DGR 140/2009)
	F.2-3	Contenimento spesa farmaceutica territoriale convenzionata
	F.2-4	Incremento uso farmaci con brevetto scaduto
	F.2-5	Monitoraggio dei farmaci ad alto costo
	F.2-6	Potenziamento della farmaceutica in distribuzione diretta
	F.2-7	Utilizzo farmaci biosimilari
	F.2-8	Consumo antibiotici sul territorio

N. Obiettivo	Descrizione Obiettivo	
LISTE DI ATTESA	<p>Liste di attesa.            Garantire, entro i tempi previsti per le classi di priorità B e D, le seguenti prestazioni:            - visita oculistica;            - mammografia;            - TAC torace;            - ecocolordoppler tronchi sovraortici.</p>	
	C 1-3	
	C 1-4	Rispetto TDA / DGR 1/2014 - Gestione delle cronicità
	C 1-9	Garanzia del rispetto dei tempi di Attesa previsti per le classi di priorità B e D delle altre prime visite monitorizzate dal PNGLA
	C 1-10	Garanzia del rispetto dei tempi di Attesa previsti per le classi di priorità B e D dei primi esami diagnostici monitorizzati dal PNGLA
	C 2-1	Coerenza con l'evoluzione del sistema ICT regionale e nazionale: Dematerializzazione prescrizioni e prenotazioni specialistiche
	C 2-5	Miglioramento della performance nella compilazione corretta della ricetta per classe di priorità (solo in caso di primo accesso)
	C 2-7	Ottimizzazione offerta prime visite delle 14 branche specialistiche sottoposte a monitoraggio
	C 2-8	Ottimizzazione offerta primi esami diagnostici sottoposti a monitoraggio dal PNGLA/PRGLA
	C 2-9	Ottimizzazione offerta: attivazione/completamento delle agende dedicato al follow-up
	C 2-10	Ottimizzazione prenotazione prime visite
	C 2-11	Programmazione delle prestazioni offerte dal Privato Accreditato
	C 2-12	Utilizzo massimale delle attrezzature sanitarie
	C 2-13	Completezza della performance nella compilazione corretta della ricetta per tipologia di accesso (prima visita/esame o controllo)
	C 2-14	Produzione reportistica dell'avvenuta attivazione di ambulatori aggiuntivi avviati con il fondo 5% della legge "Balduzzi"
	C 1-8	<p>Liste di attesa tavolo monitoraggio LEA            Garantire, entro i tempi previsti per le classi di priorità B e D, le seguenti 8 prestazioni:            - visita oculistica; visita ortopedica; visita cardiologica;            - mammografia;            - TAC torace;            - ecocolordoppler tronchi sovraortici;            - ecografia ostetrico ginecologica;            - RMN colonna vertebrale</p>
C 3-1	Liste di attesa	

Allegato 1.4 – Relazione Annuale sulla programmazione Economico e Sanitaria

N. Indicatore	N. Obiettivo	Descr. Obiettivo	Descrizione Indicatore	Descrizione Numeratore	Descrizione Denominatore	TARGET
10.1	D.4.2	contenimento tempi attesa commissioni medico legali per accertamento stati disabilitanti	tempo medio attesa I C	n. giorni medio di attesa da ricezione domanda e effettuazione visita ML.	n. giorni di attesa max. inf. da norme o nazionale per tipo legge di visita medico legale	<=1
10.2	D.4.2	contenimento tempi attesa commissioni medico legali per accertamento stati disabilitanti	tempo medio attesa I. 104	n. giorni medio di attesa da ricezione domanda e effettuazione visita ML.	n. giorni di attesa max. inf. da norme o nazionale per tipo legge di visita medico legale	<=1
10.3	D.4.2	contenimento tempi attesa commissioni medico legali per accertamento stati disabilitanti	tempo medio attesa pz. Oncologici	n. giorni medio di attesa da ricezione domanda e effettuazione visita ML.	n. giorni di attesa max. inf. da norme o nazionale per tipo legge di visita medico legale	tempo di attesa previsto 20 giorni
10.4	D.4.2	contenimento tempi attesa commissioni medico legali per accertamento stati disabilitanti	tempi medio attesa non vedenti e non udenti	n. giorni medio di attesa da ricezione domanda e effettuazione visita ML.	n. giorni di attesa max. inf. da norme o nazionale per tipo legge di visita medico legale	tempo di attesa previsto 3 Mes
10.5	D.4.2	contenimento tempi attesa commissioni medico legali per accertamento stati disabilitanti	tempo medio attesa commissione patenti	n. giorni medio di attesa da ricezione domanda e effettuazione visita ML.	n. giorni di attesa max. inf. da norme o nazionale per tipo legge di visita medico legale	45 gg medi
27.2	D.2.2	Cure domiciliari Sub I Potenziamento Cure Domiciliari secondo le indicazioni di cui all'Accordo con le UOSS DGR n.149/14 e 79/14	Messa a regime della riorganizzazione delle Cure Domiciliari secondo gli standard della DGR 79/14			Fatto/Non Fatto
35	D.1.4	Care della salute e Cure intermedie Sub 4 Attivazione p1 Cure Intermedie secondo i criteri di specifico atto regionale nelle strutture di cui alla DGR 735/13	Produzione di reportistica attestante l'adempimento entro il 31/12/2016, dei posti letto derivanti dalla ricoverazione in Ospedali di Comunità agli standard della DGR 139/2016	Documentazione inviata al P.F. Assistenza U.S. produttiva Emergenza-Urgenza, Ricovero e Continuità entro la data stabilita		Documentazione inviata entro il 31/01/2017
1.1	C.1.3	Liste di attesa Garanzie, entro i tempi previsti per le classi di priorità B e D, le seguenti prestazioni: - visita oculistica, - mammografia, - TAC torace, - ecocolordoppler tronchi sovraortici	Numero % prestazioni garantite entro i tempi previsti per la classe di priorità D Visita Oculistica	% prestazioni garantite entro i tempi previsti per la classe di priorità D	% tempo totale di prestazioni per classe di priorità D	>60%
1.2	C.1.3	Liste di attesa Garanzie, entro i tempi previsti per le classi di priorità B e D, le seguenti prestazioni: - visita oculistica, - mammografia, - TAC torace, - ecocolordoppler tronchi sovraortici	Numero % prestazioni garantite entro i tempi previsti per la classe di priorità D Mammografia	% prestazioni garantite entro i tempi previsti per la classe di priorità D	% tempo totale di prestazioni per classe di priorità D	>60%
1.3	C.1.3	Liste di attesa Garanzie, entro i tempi previsti per le classi di priorità B e D, le seguenti prestazioni: - visita oculistica, - mammografia, - TAC torace, - ecocolordoppler tronchi sovraortici	Numero % prestazioni garantite entro i tempi previsti per la classe di priorità D TAC torace	% prestazioni garantite entro i tempi previsti per la classe di priorità D	% tempo totale di prestazioni per classe di priorità D	>60%
1.4	C.1.3	Liste di attesa Garanzie, entro i tempi previsti per le classi di priorità B e D, le seguenti prestazioni: - visita oculistica, - mammografia, - TAC torace, - ecocolordoppler tronchi sovraortici	Numero % prestazioni garantite entro i tempi previsti per la classe di priorità D Ecocolordoppler tronchi sovraortici	% prestazioni garantite entro i tempi previsti per la classe di priorità D	% tempo totale di prestazioni per classe di priorità D	>60%
89	F.2.3	Contenimento spesa farmaceutica territoriale con errogata	Rispetto del valore programmato nel Piano di Ricetto 2016	(Spesa farmaceutica territoriale con errogata nella 2016 da Piano di Ricetto - Spesa farmaceutica territoriale con errogata nella 2016 con anno e)	Spesa farmaceutica territoriale con errogata nella 2016 da Piano di Ricetto	<= 0%
90	F.2.2	Attivazione monitoraggio prestazioni nella farmaceutica con errogata (DGR 140/2009)	Produzione di documentazione attestante lo svolgimento a. dell'analisi dei comportamenti prescrittivi dei MMG/P.L.S. specialmente sui farmaci che determinano incrementi della spesa e dei consumi, b. del controllo sul rispetto delle liste ALFA, delle indicazioni nelle schede tecniche dei farmaci e dei piani terapeutici, c. della progettazione ed attuazione di azioni correttive, d. dell'applicazione di eventuali sanzioni	Relazione inviata al Direttore Generale ASUR	Relazione inviata al Direttore Generale ASUR	Documentazione inviata
91.1	F.2.3	Contenimento spesa farmaceutica territoriale con errogata	(DD) farmaci a brevetto scaduto	(DD) Totale farmaci	Totale (DD) farmaci	Risultato anno 2015 75,7% Si richiede per l'anno 2016 un incremento del 2,5% che corrisponde ad un target del 77,5% (tutti gli enti devono contribuire al perseguimento dell'obiettivo che ha ricadute sia sulla spesa farmaceutica territoriale)

N. Indicatore	N. Obiettivo	Descr Obiettivo	Descrizione Indicatore	Descrizione Numeratore	Descrizione Denominatore	TARGET
91.2	F.2.4	Incremento uso farmaci con brevetto scaduto	Statine: Spesa netta pro-capite pesata	Spesa netta statine (ACT4 C10AA)	Popolazione ISTAT residente al 1° gennaio anno riferimento pesata	≤ 9
91.3	F.2.4	Incremento uso farmaci con brevetto scaduto	Sostanze modificatrici dei lipidi: Spesa netta pro-capite pesata	Spesa netta sostanze modificatrici dei lipidi (ATC3 C10BA02 - C10AB02)	Popolazione ISTAT residente al 1° gennaio anno riferimento pesata	≤ 3
91.4	F.2.4	Incremento uso farmaci con brevetto scaduto	Inibitori di pompa acida: Spesa netta pro-capite pesata	Spesa netta inibitori di pompa acida (ATC4 A02BC)	Popolazione ISTAT residente al 1° gennaio anno riferimento pesata	≤ 10
91.5	F.2.4	Incremento uso farmaci con brevetto scaduto	Inibitori di pompa acida: % Pazienti trattati rispetto ai residenti	Pazienti residenti con prescrizione di farmaci inibitori di pompa acida (ATC4 A02BC)	Popolazione ISTAT residente al 1° gennaio anno riferimento pesata	≤ 17%
91.6	F.2.4	Incremento uso farmaci con brevetto scaduto	% DDD Sartani associati e non su totale DDD sostanze ad azione sul sistema renina-angiotensina	DDD Sartani associati e non (ATC + C03CA - C03DA)	DDD sostanze ad azione sul sistema renina-angiotensina (ATC2 C03)	≤ 40%
91.7	F.2.4	Incremento uso farmaci con brevetto scaduto	Sartani non associati: Spesa netta pro-capite pesata	Spesa netta sartani non associati (ATC4 C03CA)	Popolazione ISTAT residente al 1° gennaio anno riferimento pesata	≤ 5
91.8	F.2.4	Incremento uso farmaci con brevetto scaduto	Sartani associati: Spesa netta pro-capite pesata	Spesa netta sartani associati (ATC4 C03DA)	Popolazione ISTAT residente al 1° gennaio anno riferimento pesata	≤ 6
91.9	F.2.4	Incremento uso farmaci con brevetto scaduto	Adrenergici respiratori: Spesa netta pro-capite pesata	Spesa netta adrenergici respiratori (ATC4 R03AB)	Popolazione ISTAT residente al 1° gennaio anno riferimento pesata	≤ 6
92	F.1.6	Utilizzo PTO di AV (DRG 1696/2012)	% Controlli a campione sulle schede di dimissione per verificare la prescrizione della presenza nel PTO di AV dei farmaci prescritti (percentuale massima 20%)	Controlli a campione effettuati su cartelle cliniche per verifica della presenza nel PTO di AV dei farmaci prescritti	Totale cartelle cliniche	≥ 3%
95	F.3.7	Utilizzo farmaci biosimilari	Incremento del 10% dell'utilizzo dei farmaci biosimilari rispetto all'anno 2013	Relazione inviata alla P.F. Assistenza Farmaceutica	Relazione inviata alla P.F. Assistenza Farmaceutica	Incremento 10%
96	F.2.1	Appropriatezza prescritta a farmaci biologici in ambito reumatologico, gastroenterologico e dermatologico	Produzione di documentazione attestante: a) la compilazione da parte dei centri prescrittori di una scheda di monitoraggio / piano terapeutico; b) la catalogazione da parte dei servizi farmaceutici delle schede di monitoraggio / piano terapeutici; c) l'erogazione del farmaco esclusivamente in presenza della scheda di monitoraggio / piano terapeutico	Relazione inviata alla Direzione Generale ASUR	Relazione inviata alla Direzione Generale ASUR	SI / NO
97	F.2.5	Monitoraggio dei farmaci ad alto costo	Produzione di documentazione attestante il monitoraggio trimestrale dei consumi dei farmaci ad alto costo e l'elaborazione di possibili interventi correttivi in caso di rilevamento di scostamenti anomali nei consumi	Relazione inviata alla Direzione Generale ASUR	Relazione inviata alla Direzione Generale ASUR	SI / NO
98	F.1.5	Recupero rimborsi per farmaci soggetti a risk sharing, cost sharing, payment by result e success fee	Produzione di documentazione attestante la definizione del processo organizzativo che permetta il corretto e completo recupero dei rimborsi per gli anni 2012 e 2013 delle specialità medicinali sottoposte a monitoraggio dall'AIFA			100%
99	F.1.3	Farmaci oncologici	Produzione di documentazione attestante il completamento delle centralizzazioni dei laboratori di allestimento delle terapie oncologiche	Relazione inviata alla P.F. Assistenza Farmaceutica, a entro la data stabilita attestante lo svolgimento delle azioni previste nell'indicatore	Relazione inviata alla P.F. Assistenza Farmaceutica, a entro la data stabilita attestante lo svolgimento delle azioni previste nell'indicatore	Documentazione attestante la centralizzazione
100.1	F.2.6	Potenziamento della farmaceutica in distribuzione diretta	Incremento consumi farmaceutica in distribuzione diretta rispetto ai consumi rendicontati nel 2015	Spesa farmaceutica in distribuzione diretta 2016 - Spesa farmaceutica in distribuzione diretta 2015	Spesa farmaceutica in distribuzione diretta 2015	≥ 0%
100.2	F.2.6	Potenziamento della farmaceutica in distribuzione diretta	Produzione di documentazione attestante: a) la realizzazione di incontri con i medici delle U.O. (UO) per la definizione dei percorsi (specialmente il brevetto scaduto) erogabili e dei corretti percorsi assistenziali; b) il potenziamento delle collaborazioni tra medici delle U.O. (UO) e farmacie; c) la realizzazione di una programmazione delle dimissioni e delle visite specialistiche per l'ottimizzazione degli accessi degli utenti alle farmacie; d) la predisposizione di un protocollo delle cure di riposte ai quali medici e personale dovranno aderire; e) l'implementazione delle risorse umane per il corretto adempimento delle attività assistenziali	Relazione inviata alla P.F. Assistenza Farmaceutica, a entro la data stabilita attestante lo svolgimento delle azioni previste nell'indicatore	Relazione inviata alla P.F. Assistenza Farmaceutica, a entro la data stabilita attestante lo svolgimento delle azioni previste nell'indicatore	Relazione
102	F.1.4	Razionalizzazione dei costi dei dispositivi medici	Produzione di documentazione attestante la costituzione di una commissione dei DM finalizzata a) alla gestione ed omogeneizzazione dei singoli repertori dei DM; b) alla valutazione tramite criteri di costo-efficacia dei nuovi DM da inserire nella pratica clinica e in repertorio; c) al monitoraggio di spesa e consumi dei DM; d) al confronto dei dati sui DM tra strutture di analogia complessità; e) alla promozione della vigilanza sui DM	Relazione inviata alla P.F. Assistenza Farmaceutica, a entro la data stabilita attestante lo svolgimento delle azioni previste nell'indicatore	Relazione inviata alla P.F. Assistenza Farmaceutica, a entro la data stabilita attestante lo svolgimento delle azioni previste nell'indicatore	Relazione
111	C.3.1	Liste di attesa	Inserimento dell'indicatore relativo al volume delle attività istituzionali e delle attività in libera professione nella scheda di Budget di Centro di Responsabilità			100%
136	E.2.2	Formazione al personale coinvolto nel PDTA con particolare riferimento al personale afferente ai nuovi CDCD	numero % di progetti formativi avviati	organizzazione di un progetto formativo per Area Vasta che aggreghi e spazializzi il personale afferente ai CDCD		Fatto/Non Fatto
137	E.2.3	Regolamentazione dei centri diurni per disabili (SRDs 1.1 e SRDs 1.2)	Sottoscrizione delle relazioni e comunicazioni con gli enti titolari/gestori del servizio			Fatto/Non Fatto
138	E.2.4	Acquisire stabilmente i dati che garantiscano il monitoraggio dei costi dell'assistenza residenziale e semiresidenziale distinti per tipologia di destinatari e tipologie di prestazioni	Acquisire stabilmente i dati che garantiscano il monitoraggio dei costi dell'assistenza residenziale e semiresidenziale distinti per tipologia di destinatari e tipologie di prestazioni	Inserimento da parte di tutte le ASL di tutte le prestazioni residenziali e semiresidenziali (con i Codici DRPS) nel 2016 nell'applicativo di gestione del listino multi-polo per coprire il prodotto farmaceutico del sistema AIFA, ASUR entro il 31/12/2016		Report da inviare a PF Assistenza Territoriale
139	E.2.5	Costituzione delle UO SeS a livello distrettuale	numero % accordi approvati ambito sociale/distretto sanitario	Sottoscrizione di almeno il 75% degli accordi tra Ambito Sociale e Distretto Sanitario per l'organizzazione e gestione sanitaria delle UO SeS		80%
140	E.2.6	Implementazione dei Punti Unici di Accesso a livello distrettuale (PUA)	numero % di PUA operativi/progettati	Individuazione degli idonei spazi ed avvio progetti di implementazione del nuovo modello organizzativo		Fatto/Non Fatto

Allegato 1.4 – Relazione Annuale sulla programmazione Economico e Sanitaria

N. Indicatore	N. Obiettivo	Descr Obiettivo	Descrizione Indicatore	Descrizione Numeratore	Descrizione Denominatore	TARGET
141	E.2-7	Implementazione delle Unità Valutative Integrate (UVI)	numero % UVI che utilizzano i medesimi strumenti di valutazione multidimensionale	Avvio del percorso formativo per acquisizione e l'utilizzo dei medesimi sistemi di valutazione multidimensionale	Avvio del percorso formativo per acquisizione e l'utilizzo dei medesimi sistemi di valutazione multidimensionale	Fatto/Non Fatto
143	E.2-9	Implementazione di modelli organizzativi per la continuità delle cure e della assistenza ospedale-territorio	Attivazione di almeno un ambulatorio a gestione infermieristica per AV			Mantenimento di almeno un ambulatorio infermieristico
145	E.2-14	Miglioramento della formazione degli operatori e avvio dell'organizzazione dei servizi ambulatoriali e residenziali	Avvio di un piano di formazione per il triennio 2015-2017	Avvio di un piano di formazione per il triennio 2015-2017		Fatto/Non Fatto
146	E.2-14	Miglioramento della formazione degli operatori e avvio dell'organizzazione dei servizi ambulatoriali e residenziali	Attivazione equipe ambulatoriali previste dalla DGR 247/2014	Attivazione equipe ambulatoriali previste dalla DGR 247/2014		Fatto/Non Fatto
161	E.3-1	Attuazione della DGRM 1/2015 e 13 indicatori di cui al punto d)	Attuazione della DGRM 1/2015 e 13 indicatori di cui al punto d)	Contribuire al consolidamento di: - GdI regionale permanente attraverso la partecipazione di operatori SSR delle AAVV/AO (Punto A) - Help desk (Punto B) - N° di iniziative formative realizzate (Punto C) - Monitoraggio degli indicatori di cui al punto D)		Relazione sulle attività avviate per contribuire al consolidamento punti A,B,C,D entro il 31/12/16
162	E.3-2	Aumento n. sedi n. ore e n giorni di apertura ambulatori STP/ENI in relazione alla domanda territoriale	n. sedi, n. ore, n. giorni di apertura	n. sedi, n. ore, n. giorni di apertura ambulatori STP/ENI per A.V. rilevate nell'anno 2016	n. sedi, n. ore, n. giorni di apertura ambulatori STP/ENI per A.V. rilevate nell'anno 2015	≥ valore 2015 (n. sedi, n. ore, n. giorni di apertura ambulatori per AV)
163	E.3-3	Impiego stabile di servizi di mediazione interculturale presso i servizi sanitari SSR Marche	Dispositivo della Mediazione Interculturale secondo linee guida regionali Circolare Sanità 21/120 Prot. 570/ARS/P e normative di riferimento per AAVV/AOO	n. servizi di mediazione interculturale attivi per AV AO		Relazione sull'utilizzo/avvio del Dispositivo entro il 31/12/16
166	C.2-13	Completezza della performance nella compilazione corretta della ricetta per tipologia di accesso (prima visita/esame o controllo)	Numero delle prestazioni richieste con indicazione della tipologia di accesso	N totale di prestazioni richieste		≥ 90%
167	C.2-5	Miglioramento della performance nella compilazione corretta della ricetta per classe di priorità (solo in caso di primo accesso)	Classe di priorità (U.B.D.P)	N ricette con indicazione della priorità di accesso	N totale delle prescrizioni identificate come primo accesso	≥ 50%
52.1	C.1-4	Rispetto TDA / DGR 1/2014 - Gestione delle cronicità	Produzione di reportistica attestante la definizione di soli dedicati nelle agende di oncologia per la presa in carico di pazienti cronici sottoposti a follow up	Documentazione inviata alla P.F Assistenza Ospedaliera, Emergenza-Urgenza, Ricerca e Formazione entro la data stabilita	Documentazione inviata alla P.F Assistenza Ospedaliera, Emergenza-Urgenza, Ricerca e Formazione entro la data stabilita	Documentazione inviata entro il 30/1/2017
52.2	C.1-4	Rispetto TDA / DGR 1/2014 - Gestione delle cronicità	Produzione di reportistica attestante la definizione di soli dedicati nelle agende di diabetologia per la presa in carico di pazienti cronici sottoposti a follow up	Documentazione inviata alla P.F Assistenza Ospedaliera, Emergenza-Urgenza, Ricerca e Formazione entro la data stabilita	Documentazione inviata alla P.F Assistenza Ospedaliera, Emergenza-Urgenza, Ricerca e Formazione entro la data stabilita	Documentazione inviata entro il 30/1/2017
52.3	C.1-4	Rispetto TDA / DGR 1/2014 - Gestione delle cronicità	Produzione di reportistica attestante la definizione di soli dedicati nelle agende di nefrologia per la presa in carico di pazienti cronici sottoposti a follow up	Documentazione inviata alla P.F Assistenza Ospedaliera, Emergenza-Urgenza, Ricerca e Formazione entro la data stabilita	Documentazione inviata alla P.F Assistenza Ospedaliera, Emergenza-Urgenza, Ricerca e Formazione entro la data stabilita	Documentazione inviata entro il 30/1/2017
52.4	C.1-4	Rispetto TDA / DGR 1/2014 - Gestione delle cronicità	Produzione di reportistica attestante la definizione di soli dedicati nelle agende di cardiologia per la presa in carico di pazienti cronici sottoposti a follow up	Documentazione inviata alla P.F Assistenza Ospedaliera, Emergenza-Urgenza, Ricerca e Formazione entro la data stabilita	Documentazione inviata alla P.F Assistenza Ospedaliera, Emergenza-Urgenza, Ricerca e Formazione entro la data stabilita	Documentazione inviata entro il 30/1/2017
168	C.2-7	Ottimizzazione offerta prime visite delle 14 branche specialistiche sottoposte a monitoraggio	Numero di agende differenziate attivate per stabilimento del presidio ospedaliero unico di AV o presidio ospedaliero di AO per le 14 visite specialistiche e per ciascun Distretto	N strutture eroganti per singolo stabilimento del presidio ospedaliero unico di AV o presidio ospedaliero di AO che hanno attivato agende differenziate	Totale delle strutture eroganti per singolo stabilimento del presidio ospedaliero unico di AV o presidio ospedaliero di AO e per ciascun distretto	Documentazione inviata entro il 30/1/2017
169	C.2-8	Ottimizzazione offerta primi esami diagnostici sottoposti a monitoraggio dal PNLGA/PRGLA	Numero di agende differenziate attivate per stabilimento del presidio ospedaliero unico di AV o presidio ospedaliero di AO per i 29 esami diagnostici sottoposti a monitoraggio e per ciascun Distretto relativamente alle prestazioni ri-gestibili	N strutture eroganti per singolo stabilimento del presidio ospedaliero unico di AV o presidio ospedaliero di AO che hanno attivato agende differenziate	Totale delle strutture eroganti per singolo stabilimento del presidio ospedaliero unico di AV o presidio ospedaliero di AO e per ciascun distretto relativamente alle prestazioni ri-gestibili	Documentazione inviata entro il 30/1/2017

N. Indicatore	N. Obiettivo	Descrittore	Descrittore Indicatore	Descrittore Numeratore	Descrittore Denominatore	TARGET
170	C.2-9	Attivazione offerta attività complete delle agende dedicate al follow-up	100% U.O. Cardiologia - VISITE, ECG dinamico, prova da sforzo, ECG cardiaco			Mantenimento Agenda dedicata
170	C.2-9	Attivazione offerta attività complete delle agende dedicate al follow-up	100% U.O. Oncologia - VISITE, radiologia, TAC, RAS			Mantenimento Agenda dedicata
170	C.2-9	Attivazione offerta attività complete delle agende dedicate al follow-up	100% U.O. Endocrinologia - VISITE, fondo oculare			Mantenimento Agenda dedicata
170	C.2-9	Attivazione offerta attività complete delle agende dedicate al follow-up	100% U.O. Neurologia - VISITE, ECU ad-home			Mantenimento Agenda dedicata
170	C.2-9	Attivazione offerta attività complete delle agende dedicate al follow-up	100% U.O. Neurologia - EF4, EMG-ENG, RMN cervello - Tronco cefalico - colonna vertebrale, TAC capo - rinaldi e spazio vertebrale, ECU colordoppler tronco sovraortici			Mantenimento Agenda dedicata
171	C.2-12	Utilizzo massimale delle attrezzature sanitarie	Cure di utilità puntuale per la diagnostica strumentale e alcune apparecchiature mediche			Mantenimento almeno 12 ore di utilizzo per la diagnostica strumentale e per alcune apparecchiature mediche
172	C.2-10	Attivazione prestazioni per prime visite	Numero di cure delle visite - equipie territoriali attive per AV presso cui è possibile effettuare le prestazioni per prime visite ed esami strumentali			Mantenimento di una sede attiva per AV
174	C.2-11	Programmazione delle prestazioni offerte dall'Unità Accreditata	Attività e movimento o CUP di agende differenziate (ognuna con almeno 10 dipendenti settimana) per prima visita mese con classe di priorità per prestazioni critiche per ogni categoria del primo accreditato			Attività di almeno 10 agende entro 60 giorni a partire dalla data di stipula di le nuove convenzioni
175	C.2-1	Coerenza con l'evoluzione del sistema ICT regionale e nazionale. Democrazia, trasparenza, prevenzione e prestazioni specialistiche	Numero di prescrizione e numero di prestazioni dematerializzate per le aree oncologia, neurologia, diabetologia, cardiologia	Numero prescrizione dematerializzate e speditività dematerializzate per le aree oncologia, neurologia, diabetologia, cardiologia	Numero prestazioni specialistiche e prestazioni per la cura oncologica, radiologica, diabetologica, cardiologica	100%
176	D.4-3	Omogeneizzazione del finanziamento delle Commissioni Invalidi Civili	N. di componenti per commissione Invalidi			N. di componenti per commissione Invalidi = 3
179		Implementazione delle rete regionale marchigiana del Centro di Senologia - Breast Unit IIRSM 459/2016	N. Breast Unit attiva			Almeno 1 per AV
180	F.2-6	Potenziamento della farmacia in distribuzione diretta	Implementazione distribuzione diretta presso le Aziende (ospedale) tramite integrazione di supporto del Servizio farmaceutico di AV (solo AV2 e AV2)			Incremento almeno pari al 30% nell'ultimo trimestre 2016 rispetto allo stesso periodo 2015
187	C.2-14	Produzione di reportistica dell'attività attività di ambulatori aggiuntivi in attuazione del Fondo 5 della legge "Bolzani"	Documentazione attività del P.F. Assistenza Dipendenti. Emergenza Urgenza, Pronto Soccorso e attività di emergenza (attività di emergenza di almeno 1 agende differenziate per almeno 3 prestazioni critiche, per Az. AV, sottoposte a monitoraggio P.N.C.R. A entro il 31/12/2016			Documentazione attività entro il 31/01/2017
188	C.1-8	Lista di attesa tavolo monitoraggio LEA (Geriatrico, entro i tempi previsti per la classe di priorità B e D), la sequenza B prestazioni: - visita oculistica, visita ortopedica, visita cardiologica, - mammografia, - TAC torace, - ecodoppler tronco sovraortici, - ecografia retroscapolo-gomitolica, - RAS-colonna vertebrale	100% prestazioni garantite entro i tempi previsti per la classe di priorità B	Numero prestazioni garantite entro i tempi previsti per la classe di priorità B	Numero totale di prestazioni per classe di priorità B	> 90%
189	C.1-8	Lista di attesa tavolo monitoraggio LEA (Geriatrico, entro i tempi previsti per la classe di priorità B e D), la sequenza B prestazioni: - visita oculistica, visita ortopedica, visita cardiologica, - mammografia, - TAC torace, - ecodoppler tronco sovraortici, - ecografia retroscapolo-gomitolica, - RAS-colonna vertebrale	100% prestazioni garantite entro i tempi previsti per la classe di priorità D	Numero prestazioni garantite entro i tempi previsti per la classe di priorità D	Numero totale di prestazioni per classe di priorità D	> 90%
190	C.1-9	Garanzia del rispetto dei tempi di attesa previsti per le classi di priorità B e D) delle altre prime visite monitorizzate dal P.N.C.R.A	100% prestazioni garantite entro i tempi previsti per la classe di priorità B	Numero prestazioni garantite entro i tempi previsti per la classe di priorità B	Numero totale di prestazioni per classe di priorità B	> 90%
191	C.1-9	Garanzia del rispetto dei tempi di attesa previsti per le classi di priorità B e D) delle altre prime visite monitorizzate dal P.N.C.R.A	100% prestazioni garantite entro i tempi previsti per la classe di priorità D	Numero prestazioni garantite entro i tempi previsti per la classe di priorità D	Numero totale di prestazioni per classe di priorità D	> 90%
192	C.1-10	Garanzia del rispetto dei tempi di attesa previsti per le classi di priorità B e D) dei primi esami diagnostici monitorizzati dal P.N.C.R.A	100% prestazioni garantite entro i tempi previsti per la classe di priorità B	Numero prestazioni garantite entro i tempi previsti per la classe di priorità B	Numero totale di prestazioni per classe di priorità B	> 90%
193	C.1-10	Garanzia del rispetto dei tempi di attesa previsti per le classi di priorità B e D) dei primi esami diagnostici monitorizzati dal P.N.C.R.A	100% prestazioni garantite entro i tempi previsti per la classe di priorità D	Numero prestazioni garantite entro i tempi previsti per la classe di priorità D	Numero totale di prestazioni per classe di priorità D	> 90%
194	D.1-5	Produzione di reportistica attestante l'adempimento, entro il 31/12/2016, delle Attività e Servizi previsti nelle schede degli Ospedali di Comunità secondo gli standard della I.R.R. 139/2016	Produzione di reportistica attestante l'adempimento, entro il 31/12/2016, delle Attività e Servizi previsti nelle schede degli Ospedali di Comunità secondo gli standard della I.R.R. 139/2016			documentazione attività entro il 31/01/2017
203	E.2-13	Diminuzione Alzheimer Residenza	definizione del centro di valutazione esclusiva nei setting RCI ed RI 1 di cui alla legge 133/2014	valutazione e centri monitoraggio di tutti i pazienti affetti o sospetti di malattia con età pari o superiore a 65 anni e di cui alla legge 133/2014		Report da inviare a PT. Assistenza territoriale
204	E.2-16	Diminuzione Alzheimer Semi Residenza	definizione del centro di valutazione esclusiva nei setting SRI ed SR di cui alla legge 133/2014	valutazione e centri monitoraggio di tutti i pazienti affetti o sospetti di malattia con età pari o superiore a 65 anni e di cui alla legge 133/2014		Report da inviare a PT. Assistenza territoriale
205	D.2-4	Cure Dimenticanti	Personale di almeno 2,65 unità a persona con il sistema RUC/DIIC	monitoraggio con il sistema RUC/DIIC di tutti i pazienti con età pari o superiore a 65 anni e di cui alla legge 133/2014		Report da inviare a PT. Assistenza territoriale
206	F.1-3	Superamento ERP	Regolarizzazione dell'Apposito Sistema Informativo di tutti gli ospedali della RIMS provincia	Presenza di tutto il personale di tutti gli ospedali di cui alla legge 133/2014		Report da inviare a PT. Assistenza territoriale
207	F.2-7	Utilizzo farmaci biosimilari	Verifiche sull'uso del biosimilare nel paziente da curare	N° PT di farmaci biosimilari prescritti in paziente nuovo	N° totale di PT prescritti in paziente nuovo	Produzione di un report contenente le seguenti informazioni: - N° tot PT e % del PT verificati (risultato almeno 100% dei PT verificati) - N° tot PT nuove - N° PT nuove con prescrizione biosimilari (risultato almeno almeno 90%) - N° PT nuove con prescrizione originatore (risultato almeno non > 20%) - Analisi effettuate con i clienti nuovi e con prescrizione di biosimilari
208	F.2-8	Consumo antibiotici sul territorio	DDD 1000 abitanti die	DDD ogni	Popolazione (anni x 100) die	Risultato anno 2015 (I.R.R.) 1000 abitanti I.M.F. 23,7 Se richiede per l'anno 2016 una riduzione del 5% che corrisponde ad un target di 22,5 (I.R.R.) 1000 abitanti die (tutti gli anni deve essere contribuito al perseguimento dell'obiettivo che ha richiesto con sullo stesso farmaceutico o territoriale)
213	F.3-4	Attivazione IIRSM 857/2015	Indicatori di cui ai punti d1, c1, f1, g1, h1, j1, k1 art. 3 e allegato D) IIRSM 857/2015			Relazione su stato attuazione di c1, f1, g1, h1, j1, k1 art. 3 e allegato D) entro il 31/12/16
214	D.1-1	Avvio procedure per implementazione attività di raccolta sangue plasma con invio volontari del donatore volontari di sangue entro il 31/12/16	Documentazione attività alla P.F. Assistenza Dipendenti, Emergenza Urgenza, Pronto Soccorso e Farmacia contro le droghe stabilite			Relazione sullo stato di attuazione

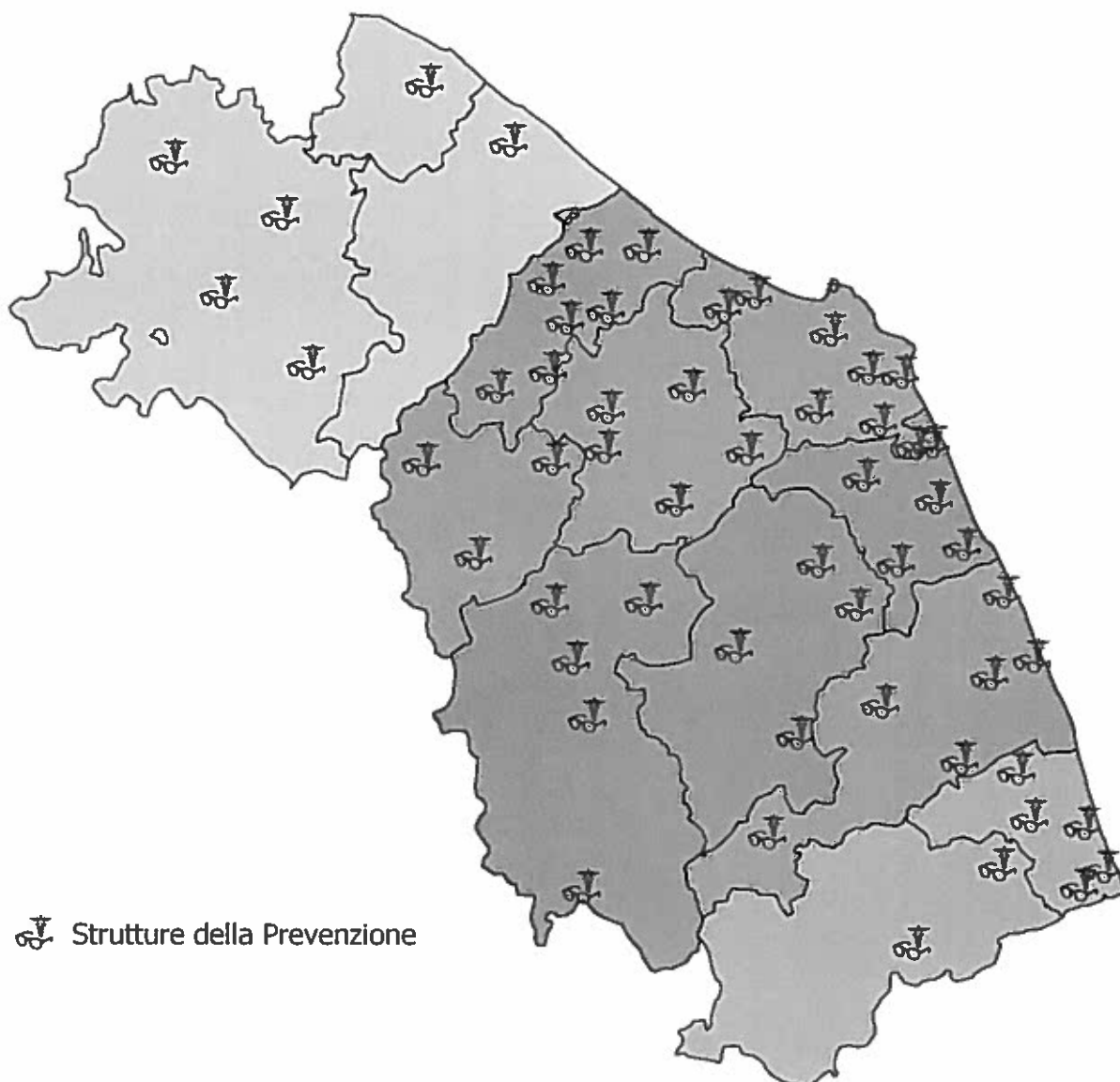


### 3.3. PREVENZIONE

#### 3.3.1. Stato dell'arte

Con riferimento alle strutture territoriali attraverso le quali l'ASUR eroga prestazioni di assistenza collettiva in ambienti di vita e lavoro, si riporta nella tabella e mappa seguenti il numero di strutture presenti in ciascuna Area Vasta.

*Dislocazione geografica delle sedi di erogazione dei servizi della Prevenzione*



Area Vasta	Descrizione Sede	Via	Comune	Attività svolta (*)
1	DIPARTIMENTO DI PREVENZIONE	VIA NITTI N. 30	PESARO	ISP/SPSAL/SA/IAOA/IAPZ/MEDICINA DEL VIAGGIATORE/ADULTI
1	DIPARTIMENTO DI PREVENZIONE	VIA BORSELLINO N.4 INTERNO 7	FANO	ISP/SPSAL/SA/IAOA/IAPZ/VACCINAZIONI E MEDICINA DEL VIAGGIATORE/SEGRETERIA SCREENING
1	DIPARTIMENTO DI PREVENZIONE	VIA COMANDINO N.21	URBINO	SISP/SIAN/SEGRETERIA SCREENING/MEDICINA DEL VIAGGIATORE
1	DISTRETTO	VIA GRAMSCI	URBINO	SA/IAOA/IAPZ
1	DISTRETTO	VIA GUIDO DA MONTEFELTRO	URBINO	SA/IAOA/VACCINAZIONI MINORI/TDP SIAN
1	DISTRETTO	VIA ALESSANDRO VOLTA	CAGLI	SA/IAOA
1	DISTRETTO	VIA FLAMINIA N.100	CAGLI	SA/IAOA/VACCINAZIONI MINORI/TDP SIAN
1	DISTRETTO	VIA PENSERINI	MACERATA FELTRIA	SA/IAOA/VACCINAZIONI/TDP SIAN
1	DISTRETTO	VIA ROMA	URBANIA	SA/IAOA/VACCINAZIONI/TDP SIAN/LAB.SISP
1	DIPARTIMENTO DI PREVENZIONE	VIA SASSO N.70 INTERNO 1	URBINO	SPSAL
2	ZT4 Sede Servizi ISP-SPSAL SIAN-SA-IAOA-IAPZ	v. Po 13	Senigallia	ISP-SPSAL SA-SIAN-IAOA-IAPZ-Vaccinazioni
2	ZT4 Poliambulatorio	v. Marconi 1/A	Arcevia	Vaccinazioni
2	ZT4 Poliambulatorio	v. del Teatro 1	Ostra	Vaccinazioni
2	ZT4 Poliambulatorio	v.le degli Eroi 1	Corinaldo	Vaccinazioni
2	ZT4 ex mattatoio comunale	v. Incancellata	Corinaldo	SA-SIAOA
2	ZT4 Poliambulatorio	v. Marconi 1/A	Arcevia	SA
2	ZT4 SA	v. Gramsci 11	Ostra Vetere	SA
2	ZT4 Poliambulatorio		Serra De Conti	SA
2	ZT4 SA	v. Umberto I	Trecastelli	SA
2	ZT5 Sede Servizi ISP-SPSAL-SIAN-SA-IAOA-IAPZ	v. Guerri 9/11	Iesi	ISP-SPSAL-SA-SIAN-IAOA-IAPZ-Vaccinazioni
2	ZT5 Ospedale	v.le della Carità	Cingoli	Vaccinazioni
2	ZT5 Poliambulatorio	v. Ferranti 57	Cupramontana	Vaccinazioni
2	ZT5 Poliambulatorio	v. Don Manzoni 16	Filottrano	Vaccinazioni
2	ZT5 Poliambulatorio	v. Trieste 80	Moie	Vaccinazioni
2	ZT6 Sede Servizio ISP	v. Tutoli 51	Fabriano	ISP-Vaccinazioni
2	ZT6 Sede Servizio PSAL-SIAN	v. Marconi 9	Fabriano	SPSAL-SIAN
2	ZT6 Sede SA	v. Campo dell'Olmo	Fabriano	SA
2	ZT6 ex mattatoio comunale	v. delle Fornaci 110	Fabriano	SIADA-IAPZ
2	ZT6 Casa della Salute	v. La Pace	Sassoferrato	Vaccinazioni
2	ZT6 Poliambulatorio	v. Martiri della Libertà 4/6	Serra S. Quirico	Vaccinazioni
2	ZT7 Dipartimento prevenzione Ancona	v. Colombo 106	Ancona	ISP-SPSAL SA-SIAN-IAOA-IAPZ Vaccinazioni
2	ZT7 Ospedale Chiaravalle	v. Rosselli 176	Chiaravalle	Vaccinazioni
2	ZT7 Poliambulatorio 2000	v. Rosselli 11	Falconara M.ma	Vaccinazioni
2	ZT7 Poliambulatorio	p.zza del Comune 4	Ossimo	Vaccinazioni
2	ZT7 Poliambulatorio	v. XXV Aprile 61	Castelfidardo	SPSAL-Vaccinazioni
2	ZT7 Ospedale Loreto	v. S. Francesco	Loreto	Vaccinazioni
2	ZT7 Poliambulatorio	v. Marinelli	Camerano	Vaccinazioni
2	ZT7 Poliambulatorio	v. Moriconi 5	Sirolo	Vaccinazioni
3	SEDE OPERATIVA CIVITANOVA M.	GINOCCHI snc	CIVITANOVA MARCHE	ISP, SPSAL, SIAN, SA, IAOA, IAPZ, ANAGRAFI ANIMALI, VACCINAZIONI, SCREENING SEGRETERIA
3	SEDE RECANATI	BONFINI 22	RECANATI	ISP Tdp, SPSAL Tdp, SIAN Tdp, SA, IAOA, IAPZ, ANAGRAFI ANIMALI, VACCINAZIONI
3	CSA PORTO RECANATI	BORGO MARINARO	PORTO RECANATI	VACCINAZIONI
3	CSA PORTO POTENZA	VIA BEETHOVEN	POTENZA PICENA	chiuso dall'1.8.2015
3	POLIAMBULATORIO DI TRODICA	VIA TIZIANO 1	MORROVALLE	VACCINAZIONI
3	SEDE OPERATIVA DI MACERATA	VIA SANTA CROCE	MACERATA	ISP, SPSAL, SIAN, SA, IAOA, IAPZ, ANAGRAFI ANIMALI, VACCINAZIONI, SCREENING SEGRETERIA
3	PRESIDIO OSPEDALIERO TOLENTINO	VIALE DELLA REPUBBLICA 18	TOLENTINO	SIAN Tdp, VACCINAZIONI
3	CSA CORRIDONIA	V.LE ITALIA	CORRIDONIA	VACCINAZIONI
3	COMUNE C/O IPODROMO	VIA FONTORSOLA	CORRIDONIA	chiuso da luglio
3	CSA SANT'ANGELO IN PONTANO	VIA PICENA	SANT'ANGELO IN PONTANO	SA
3	SEDE SAN SEVERINO	VIA SAUMBENI	SAN SEVERINO	ISP, SIAN, SA, IAOA, IAPZ, ANAGRAFI ANIMALI, EPIDEMIOLOGIA
3	OSPEDALE SAN SEVERINO	VIA SAN GLORIOSO	SAN SEVERINO	VACCINAZIONI
3	SEDE CAMERINO	VIA BETTI	CAMERINO	ISP, SIAN, SA, IAOA, ANAGRAFI ANIMALI
3	OSPEDALE CAMERINO	LOC. CASELLE	CAMERINO	SA, IAOA, IAPZ, ANAGRAFI ANIMALI, VACCINAZIONI
3	SEDE CASTELRAIMONDO		CASTELRAIMONDO	ISP Tdp, SCREENING SEGRETERIA
3	OSPEDALE DI MATELICA	V.LE EUROPA	MATELICA	SPSAL VACCINAZIONI
3	CSA VISSO	VIA G. ROSI N. 6	VISSO	SA 1 VETERINARIO
4	Sede Dipartimento Prevenzione	ZEPELLI 22/4	FERMO	ISP
4	Sede Dipartimento Prevenzione	ZEPELLI 22/4	FERMO	Vaccinazioni
4	Ospedale	LARGO PLEBANI	Amandola	Vaccinazioni
4	Sede Dipartimento Prevenzione	ZEPELLI 22/4	FERMO	SPSAL
4	Sede Dipartimento Prevenzione	ZEPELLI 22/4	FERMO	IAOA
4	Sede Dipartimento Prevenzione	ZEPELLI 22/4	FERMO	IAPZ
4	Sede Dipartimento Prevenzione	ZEPELLI 22/4	FERMO	SA
4	Sede Dipartimento Prevenzione	ZEPELLI 22/4	FERMO	SIAN
4	Sede Dipartimento Prevenzione	PORTO PECHERECCIO	PORTO SAN GIORGIO	IAOA
4	Sede Dipartimento Prevenzione	OSPEDALE	MONTE GIORGIO	IAOA
4	Sede Dipartimento Prevenzione	DISTRETTO	PETRITOLI	IAOA
4	Sede Dipartimento Prevenzione	LARGO PLEBANI	Amandola	IAOA
4	Sede Dipartimento Prevenzione	DISTRETTO SANITARIO	PORTO SANT'ELPIDIO	IAOA
4	Sede Dipartimento Prevenzione	EX OSPEDALE	MONTE GIORGIO	SA
4	Sede Dipartimento Prevenzione	DISTRETTO SANITARIO	PETRITOLI	SA
4	Sede Dipartimento Prevenzione	LARGO PLEBANI	Amandola	SA
4	Sede Dipartimento Prevenzione	DISTRETTO SANITARIO	PORTO SANT'ELPIDIO	SA
4	Sede Dipartimento Prevenzione	EX OSPEDALE	MONTE GIORGIO	IAPZ
4	Sede Dipartimento Prevenzione	DISTRETTO	PETRITOLI	IAPZ
4	Sede Dipartimento Prevenzione	LARGO PLEBANI	Amandola	IAPZ
4	Sede Dipartimento Prevenzione	DISTRETTO	PORTO SANT'ELPIDIO	IAPZ
5	Dipartimento di Prevenzione ex-ZT13 (palazzina ex-GIL)	Viale M. Federici	Ascoli Piceno	SISP-SIAN-SPSAL-SA-SIAOA-SIAPZ-Vaccinazioni
5	Consultorio ex-ZT13 (palazzina ex-GIL)	Viale M. Federici	Ascoli Piceno	Screening Segreteria
5	Locali adiacenti al mattatoio comunale	Borgo Giacomo Leopardi	Offida	SA-SIAOA-Canile
5	Sede Dipartimento di Prevenzione ex-ZT12	Piazza Nardone, 19	San Benedetto del Tronto	SISP-SIAN-SPSAL-Vaccinazioni
5	Presidio Ospedaliero SBT - Corpo F	Via L. Manara, 3/7	San Benedetto del Tronto	SIAOA
5	URP-Formazione ex-ZT12 di SBT - Corpo F	Via L. Manara, 3/7	San Benedetto del Tronto	Screening Segreteria
5	Ufficio veterinario	Via A. Manzoni, 159	San Benedetto del Tronto	SA-SIAPZ
5	Distretto sanitario/Poliambulatorio	Via 2 Giugno, 34 (Centobuchi)	Monteprandone	Vaccinazioni
5	Distretto sanitario	Via F. Crudoli, 133	Grottamare	Vaccinazioni
5	Casa della Salute (ex-Ospedale civile)	Piazza Madre Teresa di Calcutta, 1	Ripatransone	Vaccinazioni
5	Casa della Salute (ex-Ospedale civile)	Piazza Antognozzi, 4	Montefiore dell'Asso	Vaccinazioni

### 3.3.2. L'analisi delle attività del livello prevenzione

I Dipartimenti di Prevenzione costituiscono lo strumento di integrazione tra i diversi Servizi di prevenzione, per l'esercizio coordinato e continuativo della tutela della salute negli ambienti di vita e di lavoro.

Le strutture operanti nell'ambito dei Dipartimenti assicurano ogni giorno migliaia di prestazioni in materia di igiene, medicina preventiva e sanità pubblica, con risultati che sono documentati da solide evidenze epidemiologiche. In particolare, ogni anno nelle Marche vengono somministrate centinaia di migliaia di dosi di vaccino, sia sulla popolazione infantile che su quella adulta; garantiti gli screening citologico e mammografico nonché lo screening del carcinoma del colon; effettuati migliaia di controlli nei luoghi di lavoro, che hanno contribuito a ridurre in modo significativo gli infortuni e le morti occupazionali; assicurati migliaia di controlli nell'ambito della sicurezza alimentare e della sanità pubblica veterinaria.

L'assetto organizzativo dei Dipartimenti di Prevenzione, in più occasioni, si è dimostrato inoltre efficace nel rispondere a situazioni epidemiche ed emergenziali molto impegnative, oltre che capace di coniugare efficacia e contenimento dei costi; basti pensare alla sempre attuale emergenza migranti che, in sinergia con le altre componenti istituzionali coinvolte, vede le strutture dipartimentali impegnate a garantire una risposta tempestiva ed appropriata in termini di salute pubblica.

Se da un lato non si può disconoscere che l'attuale organizzazione dei Dipartimenti di Prevenzione, consolidata e collaudata nel tempo, ha consentito una capillare e radicata presenza sul territorio di quei Servizi che, storicamente, costituiscono la struttura portante della rete della prevenzione: Igiene e Sanità Pubblica (ISP), Prevenzione e Sicurezza negli Ambienti di Lavoro (PSAL), Igiene degli Alimenti e Nutrizione (IAN), Sanità Animale (SA), Igiene degli Allevamenti e delle Produzioni Zootecniche (IAPZ), Igiene degli Alimenti di Origine Animale (IAOA), dall'altro non si può disconoscere l'esigenza di restare al passo con i tempi e indirizzare necessariamente la politica della Prevenzione verso nuovi "bisogni emergenti", che negli ultimi anni sono emersi come imprescindibili per il territorio.

I rapporti tra salute ed ambiente, l'epidemiologia, gli screening prevenzionistici, l'igiene industriale, la medicina dello sport, la promozione della salute sono oramai tematiche centrali nella politica sanitaria orientata alla prevenzione e devono costituire le fondamenta per uno sviluppo della materia che superi una visione statica degli ambiti di intervento.

In tale direzione verrà completata la revisione organizzativa della rete della prevenzione, già in fase di avanzato sviluppo, con la definizione di un atto di approvazione del nuovo assetto organizzativo aziendale.

Nell'ambito della consueta e consolidata collaborazione con l'Agenzia Regionale Sanitaria, attraverso la continuazione delle attività di "gruppi di lavoro" nel cui ambito sono confluite competenze professionali ASUR nei diversi settori strategici dell'area della prevenzione, si concorrerà all'attuazione delle azioni previste dal Piano Regionale della Prevenzione 2014/2018, in attuazione del Piano Nazionale Prevenzione.

La programmazione delle attività proprie dei diversi Servizi afferenti alle strutture dipartimentali sarà indirizzata allo sviluppo e consolidamento delle linee progettuali del Piano Regionale della Prevenzione di cui alla DGR n. 540 del 15/07/2015; le diverse attività verranno quindi rimodulate anche sulla base delle nuove linee di programma definite dal nuovo PRP, per la cui attuazione sono già stati definiti, in ciascuna Area Vasta, dei gruppi tecnici di coordinamento.

Si procederà quindi allo sviluppo, in particolare, dei seguenti programmi di lavoro:

### Servizi ISP

- prosecuzione delle attività di supporto alla prevenzione vaccinale ed applicazione della DGR 480/2013.

In tale contesto occorre sottolineare che negli ultimi anni, in Italia, si è assistito ad un progressivo e costante calo delle coperture vaccinali. Questo fenomeno è in parte ascrivibile ad una rilevante campagna contro-informativa organizzata da gruppi cosiddetti “antivaccinatori” sul territorio nazionale.

Occorrerà pertanto garantire la prosecuzione di un’adeguata, capillare e continua formazione del personale dei Servizi vaccinali e degli altri operatori sanitari coinvolti nel percorso di supporto alle attività vaccinali diffondendo la cultura della prevenzione vaccinale come scelta consapevole della popolazione generale e promuovendo un’adeguata opera educativo/informativa in merito ai benefici della vaccinazione quale misura di prevenzione individuale e collettiva.

- sorveglianza normativa piscine ad uso natatorio
- sorveglianza sulle strutture sanitarie private
- sorveglianza in materia di edilizia abitativa, sulle strutture ad uso collettivo, sull’esercizio delle attività turistico-ricreativo
- sviluppo delle attività di preparazione alle emergenze in sanità pubblica, in coordinamento con il Gruppo Regionale Emergenze Sanitarie, in particolare collegate con il continuo flusso migratorio
- mantenimento degli “sportelli informativi” per i cittadini, le imprese e le associazioni in materia di sicurezza alimentare, veterinaria ed igiene e sanità pubblica
- applicazione in tutte le AA.VV. delle procedure integrate ASUR/ARPAM per la valutazione dei siti inquinati definite come esito della specifica linea progettuale del PRP 2010 – 2013
- definizione di procedure integrate ASUR/ARPAM per la valutazione degli aspetti sanitari connessi alle VIA

- prevenzione amianto
- miglioramento dell’efficacia dei programmi di screening oncologici
- controllo dei fattori di rischio in ambiente scolastico
- vigilanza igienico-sanitaria in materia di polizia mortuaria

### Epidemiologia

- effettuazione sorveglianza “PASSI” sugli stili di vita
- effettuazione della rilevazione del sistema di sorveglianza “PASSI D’ARGENTO”, successivamente alla effettuazione del percorso formativo degli operatori

### Promozione Salute

Sviluppo in tutte le AA.VV. delle azioni previste dai programmi 1, 2, 3, 4 del PRP 2014-2018 ed in particolare:

- Azioni di formazione integrata ed l'avvio della rete di “scuole che promuovono salute”, comprensiva del supporto alla realizzazione del sito specifico a cura della scuola polo identificata da USR

- estensione della attuazione di programmi per la promozione della attività motoria che hanno evidenza di efficacia, quali i “gruppi di cammino” e “pedibus” in tutte le AA.VV.;

- attuazione in tutte le A.V. di programmi di promozione della sana alimentazione per giovani in età scolastica, in collaborazione con Istituzioni scolastiche, nonché di percorsi formativi per personale sanitario sulla “identificazione precoce del consumo di alcol”, propedeutici alla realizzazione dei programmi di intervento nei territori.

- Attuazione dei programmi per il sostegno all'allattamento al seno e la dissuasione dall'abitudine al fumo durante la gravidanza

### Servizi PSAL

- miglioramento delle sinergie trasversali tra istituzioni mediante l'attività degli Organismi Provinciali discendenti dal Comitato Regionale di Coordinamento ex art. 7 del D. Lgs. 81/08)

- rispetto dei livelli di copertura previsti dai LEA (controllo del 5% delle aziende previste dall'indicatore E 4 della griglia LEA)

- attuazione attività previste dal programma 6 “lavorare per vivere” del PRP 2014 – 2018 ed in particolare:

- o Prevenzione in Agricoltura con realizzazione piano di vigilanza 2016 e collaborazione con ARS, Servizio agricoltura Regione Marche ed INAIL regionale per realizzazione piano di supporto alle parti sociali (DGR a cura Servizio Agricoltura)

- o Prevenzione in Edilizia e sviluppo software per notifiche preliminari ex art. 99 on - line

- o Prevenzione rischio cancerogeno e da tumori occupazionali e sviluppo utilizzo programma CAR-Map

- o Realizzazione primo anno piano di prevenzione dello stress lavoro – correlato

- mantenimento degli “sportelli informativi” e delle attività di supporto agli RR.LL.SS., con particolare riferimento alle attività informative e formative derivanti dal programma INAIL – Regione Marche “giornate degli RR.LL.SS.” con realizzazione di almeno 5 seminari informativi rivolti agli RR.LL.SS.

- attuazione in tutte le AA.VV. del piano regionale dei controlli sulla applicazione dei Regolamenti REACH e CLP – anno 2016 ed avvio sperimentale di piano campionamenti previsto da programma europeo REF 4.

### Servizi IAN, IAOA, SA, IAPZ

- Attuazione delle disposizioni di cui alla DGRM 880/2015 con cui è stata recepita l'Intesa n. 177/CSR del 18 dicembre 2014 concernente il "Piano Nazionale Integrato (PNI) 2015-2018" ed approvato il Piano Regionale Integrato dei Controlli in Sanità Pubblica Veterinaria e Sicurezza Alimentare 2015-2018, finalizzato a integrare ed ottimizzare in ambito regionale tutte le attività di controllo delle Autorità competenti concernenti: la sicurezza alimentare, il benessere animale, la sanità animale, la sanità dei vegetali, attraverso una ricognizione delle attività, in correlazione con il campo d'applicazione del regolamento (CE) n. 882/2004 (“relativo ai controlli ufficiali intesi a verificare la conformità alla normativa in materia di mangimi e di

alimenti e alle norme sulla salute e sul benessere animale” ), con tutta la normativa nota come “Pacchetto Igiene”, e più in generale con tutte le altre disposizioni, comunitarie e nazionali, pertinenti. In particolare detti controlli, finalizzati a garantire la sicurezza alimentare nel senso più ampio del termine , si estrinsecano su tutte le filiere alimentari , in tutte le fasi di produzione, compresa: la produzione primaria (allevamento, coltivazione, ecc.), la trasformazione, il confezionamento, lo stoccaggio, la distribuzione, la somministrazione nonché sui materiali destinati a venire a contatto con gli alimenti (MOCA), sugli additivi, sugli organismi geneticamente modificati (OGM), sui prodotti fitosanitari, sui farmaci ad uso veterinario, sul benessere animale, sulle acque potabili e minerali ecc. ed in tutti i campi/settori/processi produttivi che, direttamente od indirettamente, possono incidere negativamente sulla sicurezza degli alimenti e quindi sulla tutela della salute dei consumatori;

- Gestione delle allerte – RASFF – (Rapid Alert System for Food and Feed);
  - Monitoraggio finalizzato alla classificazione delle zone di produzione di molluschi;
  - Mantenimento degli standard raggiunti nella prevenzione e lotta al randagismo animale, con potenziamento delle attività rivolte al corretto equilibrio del rapporto animale - uomo-ambiente;
  - Azioni rivolte alla prevenzione ed alla eradicazione delle malattie infettive ed infettive degli animali (piani di vaccinazione, risanamento, sorveglianza, monitoraggio, ecc.), con particolare riguardo a quelle emergenti e riemergenti, a carattere zoonosico e non;
  - Implementazione delle attività di formazione e comunicazione del rischio in materia di sicurezza alimentare, attraverso la prosecuzione di una specifica progettualità concernente il potenziamento e lo sviluppo del portale “Veterinaria Alimenti” , a valenza regionale;
  - Implementazione delle attività di audit in materia di sicurezza alimentare;
  - Sviluppo di una rete di comunicazione “epivet” , necessaria anche come supporto al risk management elaborato dai singoli Servizi;
  - Gestione dei flussi informativi;
  - Attività di formazione del personale, dirigente e tecnico, su argomenti di interesse strategico

### 3.3.3. Obiettivi dell'esercizio relativi alla struttura e all'organizzazione dei servizi di prevenzione

La programmazione aziendale, con riferimento agli obiettivi sull'organizzazione dei servizi di prevenzione, è stata avviata con l'approvazione della Determina n. 847 del 2/12/2015, la quale prevedeva il mantenimento nel 2016 degli obiettivi, indicatori e target programmati per l'anno 2015. Successivamente, la Direzione aziendale ha dato indicazioni alle Aree Vaste in merito alla linee di azione prioritarie da perseguire per l'anno 2016, di cui alla nota prot. 3142 del 01/02/2016. L'approvazione degli obiettivi a carattere sanitario è avvenuta con Det. ASUR/DG n. 412 del 11/07/2016 ("DGRM 1224/2015 e s.m.i – Determinazioni), la quale ha altresì approvato i Budget di spesa economici per singola Area Vasta.

Con DGRM 1090 del 19 settembre 2016, la Giunta Regionale ha individuato gli obiettivi sanitari del SSR per l'anno 2016 assegnando all'ASUR gli obiettivi, indicatori e target riportati all'Allegato A alla delibera stessa. Tali obiettivi, risultando in parte innovativi rispetto a quanto incluso nell'Allegato 1 alla Det. 412/2016, sono stati oggetto di recepimento con Det. 736 del 29/11/2016. Con DGRM 1106 del 19 settembre 2016, la Giunta Regionale ha stabilito altresì criteri di valutazione dei risultati conseguiti dai Direttori generali degli Enti del SSR, specificando all'Allegato B alla delibera quali obiettivi sanitari approvati con DGRM 1090/2016 rientrano nella valutazione del Direttore Generale ASUR. Allo stesso modo, il Direttore Generale ha stabilito che i Direttori di Area Vasta sono valutati sui medesimi obiettivi (Det. n.769 del 21/12/2016).

Di seguito, si propone il prospetto riassuntivo degli obiettivi sanitari inerenti i servizi di prevenzione e veterinari e nel proseguo l'elenco dei sub-obiettivi con relativi indicatori e target previsti per l'anno 2016.

N. Obiettivo	Descrizione Obiettivo	
PREVENZIONE	A.1-1	attuazione PNPV e piano eliminazione morbillo e rosolia congenita (DGR 480 del 3.4.13 e DGR 497 del 10.4.12)
	A.1-2	rispetto LEA per Screening Oncologici
	A.1-3	rispetto LEA e accordi Stato Regione (programmazione ex art. 5 D.Lgs 81/08 e progetti prioritari di piano) per TSLL
	A.1-4	attuazione programmi regionali attuativi dell'accordo Stato Regioni "Guadagnare Salute"
	A.1-5	effettuazione sorveglianza epidemiologica (***)
	A.1-6	messa a regime sistema informativo "marche prevenzione" (****)
	A.1-7	copertura vaccinale anti HPV
	A.1-8	Copertura vaccinale per vaccinazione antinfluenzale nell'anziano >=65
	A.1-9	Attuazione DGR n. 316 del 20.04.2015
	A.1-10	Costo procapite assistenza collettiva in ambienti di vita e di lavoro
	A.1-11	Attuazione DGR 540/2015 (PRP 2014-2018)
	A.1-12	Completamento attuazione DGR 1287 del 16/9/2013
	A.1-13	Screening neonatali visivo ed oculare

N. Obiettivo	Descrizione Obiettivo
A.2-1	ANAGRAFI ZOOTECNICHE disponibilità del dato in BDN in tempo utile (29 febbraio) per l'Annual Report
A.2-2	AUDIT SU OSA- controlli ufficiali previsti dai Reg. 882/04 e Reg. 854/04
A.2-3	CONTROLLO SANITARIO SU ALIMENTI IN FASE DI COMMERCIALIZZAZIONE E SOMMINISTRAZIONE -somma dei valori delle percentuali di ispezioni a esercizi di somministrazione (pubblica e collettiva) e campionamento presso esercizi di commercializzazione e ristorazione (pubblica e collettiva) effettuati sul totale dei programmati-articoli 5 e 6 del DPR 14/07/95
A.2-4	ENCEFALOPATIE SPONGIFORMI TRASMISSIBILI (TSE) - Reg.999/2001 e Nota DGSAF 2832 del 12 febbraio 2014 - LEA vincolante
A.2-5	FARMACOSORVEGLIANZA - Attività di ispezione e verifica - D.Lg.vo 6 aprile 2006, n. 193 e nota DGSA n.1466 del 26/01/2012 - LEA vincolante
A.2-6	FITOSANITARI SU ALIMENTI - DM 23/12/1992 (tabelle 1 e 2) - controllo ufficiale di residui di prodotti fitosanitari negli alimenti di origine vegetale - LEA vincolante
A.2-7	Potenziamento della attività di comunicazione del rischio in sicurezza alimentare (Reg. 178/2002, all. 2 DGRM n. 1803 del 09/12/2008)
A.2-8	MALATTIE ANIMALI TRASMISSIBILI ALL'UOMO - rendicontazione dei dati validati entro la data prevista dalla nota n. DGSAF n.1618 del 28/01/2013 - LEA vincolante
A.2-9	OGM - Reg. CE 1829/2003 e Reg. CE 1830/2003- alimenti e mangimi geneticamente modificati.
A.2-10	PIANO SORVEGLIANZA MBV - zone di produzione e stabulazione dei molluschi bivalvi vivi ai sensi del Reg. CE 854/04
A.2-11	PNAA - Piano nazionale di vigilanza e controllo sanitario sull'alimentazione animale Circolare 2/2/2000 n. 3e succ. modifiche; D.L.vo 90/93; Decisione della Commissione 2001/9/CE; Regolamento (CE) n. 882/2004; Regolamento (CE) n. 183/2005 - LEA vincolante
A.2-12	PNR- PIANO NAZIONALE RESIDUI (farmaci e contaminanti negli alimenti di origine animale) - Decreto legislativo 158/2006 - LEA vincolante
A.2-13	SALMONELLOSI ZOONOTICHE - Reg. 2160/03 e s.m.i.; nota DGSA 3457-26/02/2010; nota DGSAF 1618 n. del 28/01/2013 e realtiva registrazione dati nel SIS-BDN



Allegato 1.4 – Relazione Annuale sulla programmazione Economico e Sanitaria

N. Indicatore	N. Obiettivo	Desc Obiettivo	Descrizione Indicatore	Descrizione Numeratore	Descrizione Denominatore	TARGET
41	A1-1	attuazione PNPV e piano eliminazione morbillo e rosolia congenita (DGR 480 del 3/4/13 e DGR 497 del 10/4/12)	Copertura vaccinale nei bambini a 24 mesi per prima dose MPR	N° di soggetti entro i 24 mesi di età vaccinati con prima dose MPR	N° di soggetti della rispettiva coorte di nascita	> anno 2015
43	A1-1	attuazione PNPV e piano eliminazione morbillo e rosolia congenita (DGR 480 del 3/4/13 e DGR 497 del 10/4/12)	copertura vaccinale antimerigmo/coccia	numero di soggetti entro 24 mesi di età vaccinati con 1 dose	N° di soggetti della rispettiva coorte di nascita	76,6%
44	A1-1	attuazione PNPV e piano eliminazione morbillo e rosolia congenita (DGR 480 del 3/4/13 e DGR 497 del 10/4/12)	copertura vaccinale antimerigmo/coccia C	numero di soggetti entro 24 mesi di età vaccinati con 1 dose completo	N° di soggetti della rispettiva coorte di nascita	89,6%
115	A1-8	Copertura vaccinale per vaccinazione antinfluenzale nell'anziano >=65	Copertura vaccinale per vaccinazione antinfluenzale nell'anziano (>=65 anni)	numero di soggetti di età superiore o uguale a 65 anni vaccinati per influenza	numero di soggetti coperti o uguali a 65 anni residenti	> anno 2015
51	A1-2	rispetto LEA per Screening Oncologici	Indicatori GISMAIGSCOR per screening oncologici	Info	Popolazione target	Rispetto Standard estensione tra il 40 ed il 50% annuale
52	A1-2	rispetto LEA per Screening Oncologici	Indicatori GISCI per screening oncologici	Info	Popolazione target	Rispetto Standard estensione al 33% annuale
53	A1-2	rispetto LEA per Screening Oncologici	Proporzioni di casi in stadio II+ rilevati dai programmi di screening per il tumore della mammella (cancer screen-detected) ai round successivi a quello di prevalenza	N° di casi in uno screening	N° di tutti i casi screen-detected * 100	< 25%
116	A1-2	rispetto LEA per Screening Oncologici	Aumento persone che effettuano il test di screening mammella e colono-retto	Numero test della o del screening colono-retto, mammella per A.V. Azienda	N° strutture eroganti per A.V. A.V.	Aumento di almeno due ore/struttura per AV/Az per ogni screening
61	A1-3	rispetto LEA e accordi Stato Regione (programmazione ex art. 5 D.Lgs. 81/08 e progetti prioritari di piano) per TSLI.	Percentuale di unità locali controllate sul totale da controllare	N° aziende controllate	numero aziende con almeno 1 dipendente	≥=5%
62	A1-3	rispetto LEA e accordi Stato Regione (programmazione ex art. 5 D.Lgs. 81/08 e progetti prioritari di piano) per TSLI.	operatività degli Organismi Provinciali	attività effettuate in coordinamento	contribuzioni dall'U.P. in coordinamento	100%
117.1	A1-3	rispetto LEA e accordi Stato Regione (programmazione ex art. 5 D.Lgs. 81/08 e progetti prioritari di piano) per TSLI.	operatività degli Organismi Provinciali	n. controlli effettuati (compresi di edilizia e agri-olivi)	n. controlli o posti totali effettuati in edilizia ed agri-olivi	>3%
117.2	A1-3	rispetto LEA e accordi Stato Regione (programmazione ex art. 5 D.Lgs. 81/08 e progetti prioritari di piano) per TSLI.	Cantieri edili controllati	Numero cantieri edili in gestione	Numero di cantieri in ex art. 99 D.Lgs. 81/08 per cantiere	>10%
7	A1-4	attuazione programmi regionali attuati dell'accordo Stato Regione "Guadagnare Salute"	prevalenza popolazione in rapporto a obesità e sedentarietà, misura consumo di frutta	prevalenza anno di riferimento	prevalenza anno precedente a quello della valutazione	mantenimento % indicatori almeno pari al 2013
8	A1-5	effettuazione sorveglianza epidemiologica (***)	Realizzazione sorveglianza PASSI per monitoraggio PRP	n. di interviste effettuate su n. interviste da effettuare		≥= valore 2015
91	A1-6	messaggio regime sistema informativo "marche prevenzione" (****)	implementazione sistema screening	Messa a regime aggiornamento sistema screening in almeno 3 A.V.		Relazione direzione generale ASUR
92	A1-6	messaggio regime sistema informativo "marche prevenzione" (****)	implementazione anagrafe vaccinale informatizzata	Messa a regime in almeno 3 A.V. ASUR		Relazione direzione generale ASUR
93	A1-6	messaggio regime sistema informativo "marche prevenzione" (****)	integrazione registro informatizzato idoneità sportiva e con cartella sanitaria medica dello sport	Messa a regime in tutte le A.V.		Relazione direzione generale ASUR
94	A1-6	messaggio regime sistema informativo "marche prevenzione" (****)	Implementazione area TSLI e notifiche art. 99 ex line	Messa a regime notifiche on line ex art. 99 D.Lgs. 81/08 in tutte le A.V.		Relazione direzione generale ASUR
118.1	A1-9	Attuazione DGR n. 316 del 20/04/2015	Svolgimento programma di aggiornamento sulla pratica vaccinale	realizzazione di modulo formativo di aggiornamento di almeno 3 ore		completamento del modulo formativo di aggiornamento di almeno 3 ore
118.2	A1-9	Attuazione DGR n. 316 del 20/04/2015	Programma biennale di sostegno alla pratica vaccinale	approvazione e realizzazione anno 2015		Messa a regime azioni realizzate nel 2015
118.3	A1-9	Attuazione DGR n. 316 del 20/04/2015	Avvio vaccinazione contro la varicella	n. di soggetti entro 24 mesi di età chiamati per vaccinare	N° di soggetti della rispettiva coorte di nascita	≥=30%
119	A1-10	Civile procapite assistenza collettiva in ambienti di vita e di lavoro	Costo procapite assistenza collettiva in ambienti di vita e di lavoro	Costo Modulo 1 a voce 1999 (costo medio di riferimento 2011)	Popolazione residente ISTAT 1.1 anno	>80 euro o, se inferiore, comunque in aumento rispetto anno precedente
12	A1-7	copertura vaccinale anti HPV	copertura vaccinale anti HPV (**)	N° bambini nel corso del 12° anno di età vaccinate con ciclo completo	N° di soggetti della rispettiva coorte di nascita 2011	Mantenimento

N. Indicatore	N. Obiettivo	Descr Obiettivo	Descrizione Indicatore	Descrizione Numeratore	Descrizione Denominatore	TARGET
13	A 2-7	Potenziamento della attività di comunicazione del rischio in sicurezza alimentare (Reg. 178/2002, art. 2 DGRM n. 1803 del 09/12/2008)	Atti formali relativi alla pianificazione delle attività di comunicazione del rischio nell'ambito della sicurezza alimentare	Piano di comunicazione del rischio in sicurezza alimentare delle Autorità competenti loc. di interdisciplinare - per ciascuna UV entro il 31/12/2016		atti delle 5 AA.VV.
14.1	A 2-8	MALATTIE ANIMALI TRASMISSIBILI ALL'UOMO - rendicontazione dei dati validati entro la data prevista dalla nota n. DGSAF n. 1618 del 28/01/2013 - LEA vincolante	% di allevamenti controllati sugli allevamenti bovini da controllare per TBCC come previsto dai piani di risanamento	Allevamenti bovini controllati per TBCC	Allevamenti bovini da controllare per TBCC	≥ 99,99%
14.2	A 2-8	MALATTIE ANIMALI TRASMISSIBILI ALL'UOMO - rendicontazione dei dati validati entro la data prevista dalla nota n. DGSAF n. 1618 del 28/01/2013 - LEA vincolante	% di allevamenti controllati sugli allevamenti bovini, ovini e caprini da controllare per IBRC come previsto dai piani di risanamento	Allevamenti delle tre specie controllati per IBRC	Allevamenti delle tre specie da controllare per IBRC	≥ 99,8%
15.1	A 2-4	ENCEFALOPATIE SPONGIFORMI TRASMISSIBILI (TSE) - Reg. 999/2001 e Nota DGSAF 2832 del 12 febbraio 2014 - LEA vincolante	% di capi bovini morti sottoposti al test per BSE sul totale degli atteri	Numero di bovini morti testati per BSE	Numero totale dei bovini morti	≥ 85 %
15.2	A 2-4	ENCEFALOPATIE SPONGIFORMI TRASMISSIBILI (TSE) - Reg. 999/2001 e Nota DGSAF 2832 del 12 febbraio 2014 - LEA vincolante	% di capi ovini morti sottoposti al test per TSE/Scrapie sul totale degli atteri per ogni specie	N. capi ovini o morti sottoposti al test TSE/Scrapie	N. totale dei capi ovini morti	≥ 85%
15.2	A 2-4	ENCEFALOPATIE SPONGIFORMI TRASMISSIBILI (TSE) - Reg. 999/2001 e Nota DGSAF 2832 del 12 febbraio 2014 - LEA vincolante	% di capri morti sottoposti al test per TSE/Scrapie sul totale degli atteri per ogni specie	N. capi e capri morti sottoposti al test TSE/Scrapie	N. totale dei capi e capri morti	≥ 70%
16	A 2-12	PNR - PIANO NAZIONALE RESIDUI (farmaci e contaminanti negli alimenti di origine animale) - Decreto legislativo 158/2006 - LEA vincolante	% campioni effettuati sul totale dei campioni previsti dal PNR	Campioni effettuati per il PNR	Totale campioni previsti dal PNR	≥ 98 %
19	A 2-6	FITOSANITARI SU ALIMENTI - DM 23/12/1992 (tabelle 1 e 2) - controllo ufficiale di residui di prodotti fitosanitari negli alimenti di origine vegetale - LEA vincolante	% campioni effettuati sul totale dei previsti nell'ambito del programma di ricerca dei residui di fitosanitari negli alimenti vegetali	N. campioni effettuati	N. totale i campioni previsti	≥ 90% in tutte le categorie previste dal DM
17	A 2-11	PNAA - Piano nazionale di vigilanza e controllo sanitario sull'alimentazione animale Circolare 2/2/2000 n. 3e succ. modifiche, D.L. n. 90/93, Decisione della Commissione 2001/9/CE, Regolamento (CE) n. 842/2004, Regolamento (CE) n. 183/2005 - LEA vincolante	% campioni effettuati sul totale dei campioni previsti dal Piano Nazionale Alimentazione Animale (PNAA)	Campioni effettuati per il PNAA	Totale campioni previsti dal PNAA	≥ 90% dei programmi di campionamento con almeno il 95% dei campioni svolti per ciascun programma
18	A 2-5	FARMACOSORVEGLIANZA - Attività di ispezione e verifica - D.Lg. n. 6 aprile 2006, n. 193 e nota DGSA n. 1466 del 26/01/2012 - LEA vincolante	% operatori controllati sul totale previsti dal programma in relazione alle frequenze stabilite	Numero di operatori controllati	Numero di operatori controllati previsti dal programma	100%
20.1	A 2-1	ANAGRAFI ZOOTECNICHE: disponibilità del dato in BDN in tempo utile (29 febbraio) per l'Annual Report	% Aziende ova-caprini controllati sul totale dei controlli previsti per il sistema I&R (3% delle aziende e 5% dei capi)	N. Aziende ova-caprini controllati	N. totale aziende ova-caprini	> 3% delle aziende entro il 28/02/2015
20.1	A 2-1	ANAGRAFI ZOOTECNICHE: disponibilità del dato in BDN in tempo utile (29 febbraio) per l'Annual Report	% Capi ova-caprini controllati sul totale dei controlli previsti per il sistema I&R (3% delle aziende e 5% dei capi)	N. Aziende e N. Capi ova-caprini controllati	N. capi ova-caprini	> 3% delle aziende e > 5% dei capi
20.2	A 2-1	ANAGRAFI ZOOTECNICHE: disponibilità del dato in BDN in tempo utile (29 febbraio) per l'Annual Report	% Aziende mulo-capre controllate sul totale dei controlli previsti per il sistema I&R - art. 8 comma 2, dlgs 200/2010 (1% aziende)	N. aziende mulo-capre controllate I&R	N. totale aziende mulo-capre	1%
21.1	A 2-3	CONTROLLO SANITARIO SU ALIMENTI IN FASE DI COMMERCIALIZZAZIONE E SOMMINISTRAZIONE - nomina dei valori delle percentuali di ispezioni a esercizi di somministrazione (pubblica e collettiva) e campionamento presso esercizi di commercializzazione e ristorazione (pubblica e collettiva)	% di ispezioni effettuate sul totale delle programmate negli esercizi di somministrazione (pubblica e collettiva)	N. di ispezioni effettuate negli esercizi di somministrazione (pubblica e collettiva)	N. totale di ispezioni programmate negli esercizi di somministrazione (pubblica e collettiva)	>= anno 2013
21.2	A 2-3	CONTROLLO SANITARIO SU ALIMENTI IN FASE DI COMMERCIALIZZAZIONE E SOMMINISTRAZIONE - nomina dei valori delle percentuali di ispezioni a esercizi di somministrazione (pubblica e collettiva) e campionamento presso esercizi di commercializzazione e ristorazione (pubblica e collettiva)	% di campionamenti effettuati sul totale dei programmati negli esercizi di commercializzazione e di ristorazione	N. campionamenti effettuati negli esercizi di commercializzazione e di ristorazione	N. totale di campionamenti programmati negli esercizi di commercializzazione e di ristorazione	>= anno 2013
22	A 2-9	OGM - Reg. CE 1829/2003 e Reg. CE 1830/2003- alimenti e mangimi geneticamente modificati	% campioni eseguiti sul totale dei previsti dal Piano OGM	N. campioni eseguiti	N. totale i campioni previsti dal Piano OGM	≥ 95 % Piano OGM
23	A 2-10	PIANO SORVEGLIANZA MBV - zone di produzione e stabilizzazione dei molluschi bivalvi in ai sensi del Reg. CE 854/04	% di aree di raccolta dei molluschi sottoposte a monitoraggio con la frequenza prevista	Aree di raccolta molluschi sottoposte a monitoraggio con frequenza prevista	Aree di raccolta molluschi	100%
24	A 2-13	SALMONELLOSI ZOOANTROPICHE - Reg. 2160/03 e smi, nota DGSA 3457-26-02-2010, nota DGSAF 1618 n. del 28/01/2013 e relativa registrazione dati nel SIS-BDN	% campionamenti sul totale dei campioni previsti dal "piano salmonellosi" in allevamento	Campioni effettuati	Totale i campioni previsti dal piano salmonellosi	100%
25	A 2-2	AUDIT SU OSA - controlli ufficiali previsti dai Reg. 882/04 e Reg. 854/04	% di AUDIT effettuati sul totale dei programmati dall'Autorità Competente Locale	N. AUDIT effettuati	N. AUDIT previsti dal programma	100%
132	A 1-12	Completamento attuazione DGR 1287 del 16/9/2013	Organizzazione Dipartimenti di Prevenzione in AV	Attuazione da parte di ciascuna UV del capitolo 5 della I&R (287/2013)		approvazione atti delle 5 AA.VV.
133	A 1-11	Attuazione DGR 540/2015 (PRP 2014-2018)	Gruppi tecnici di AV per coordinamento prp	Formulazione gruppi tecnici coordinamento in ciascuna UV secondo indicazioni par. 1.1.1 I&R 540/2015 (contro 10/11/15)		relazione ASUR
134	A 2-2	AUDIT SU OSA - controlli ufficiali previsti dai Reg. 882/04 e Reg. 854/04	Atti formali che definiscono il programma di audit dell'Autorità Competente Locale su OSA	Adozione atti formali che definiscono il programma di audit dell'Autorità Competente Locale su OSA entro il 31/12/2016 (il programma di audit dell'ACL su OSA è stato adottato il 31/12/16) (il programma di audit dell'ACL su OSA è stato adottato il 30% degli stabilimenti alimentari sottile settore latte e prodotti a base di latte)		Atti formali adottati che definiscono il programma di audit dell'ACL su OSA
182	A 1-13	Screening neonatali visivo ed oculare	tasso di copertura neonati sottoposti a screening	N. neonati sottoposti a screening o screening differito	N. neonati sottoposti a screening o screening differito	95%
182	A 1-13	Screening neonatali visivo ed oculare	% inserimento dati neonati sottoposti a screening in applicativo regionale	numero neonati con dati inseriti in applicativo regionale	numero neonati sottoposti a screening	95%

Allegato 1.4 – Relazione Annuale sulla programmazione Economico e Sanitaria

N. Indicatore	N. Obiettivo	Desc Obiettivo	Descrizione Indicatore	Descrizione Numeratore	Descrizione Denominatore	TARGET
183	A 1-1	Attualizzazione PNPIV e piano eliminazione morbillo e rosolia congenita (DGR 480 del 3-4-13 e DGR 497 del 10-4-12)	Copertura vaccinale nei bambini a 24 mesi per i vaccini base (3 dosi) (polio, difterite, tetano, epatite B, pertosse, Hib)	Numero di soggetti sotto i 24 mesi di età, vaccinati con i 3 vaccini (3 dosi) per poliovaccino, difterite, tetano, epatite virale B, pertosse, Hib	Numero di soggetti della popolazione a rischio di morbillo	>= 2015
184	A 1-2	Rispetto LEA per Screening Oncologici	% persone che ha effettuato test di screening di primo livello, in un programma organizzato, per mammella	Personale in età target che ha eseguito nel 2016 il test di screening per carcinoma mammella	Popolazione target 2016	>= 2015
185	A 1-2	Rispetto LEA per Screening Oncologici	% persone che ha effettuato test di screening di primo livello, in un programma organizzato, per cervicite uterina	Personale in età target che ha eseguito nel 2016 il test di screening per cervicite uterina	Popolazione target 2016	>= 45%
186	A 1-2	Rispetto LEA per Screening Oncologici	% persone che ha effettuato test di screening di primo livello, in un programma organizzato, per colon retto	Personale in età target che ha eseguito nel 2016 il test di screening per tumore colon retto	Popolazione target 2016	>= 40%
215	A 1-11	Attualizzazione DGR 540/2015 (PRP 2014-2018)	Attualizzazione DGR n. 540/2015 e 202/2016 (PRP 2014-2016)	Finalizzazione piano attuativo programma 1 - 4 PRP in corso oltre 11 per l'anno 2017		approvazione atti delle 5 AA.VV

## **4. LA GESTIONE ECONOMICO-FINANZIARIA DELL'AZIENDA**

### **4.1. SINTESI DEGLI OBIETTIVI ECONOMICO-FINANZIARI**

La Regione ha assegnato il Budget definitivo per l'anno 2015 con DGRM 1639 del 27 dicembre 2016 avente ad oggetto "Assegnazione delle risorse agli Enti del SSR e al DIRMT per l'anno 2016. Disposizioni per la redazione del Bilancio Preventivo Economico 2016 e del Bilancio Pluriennale di Previsione 2016-2018 degli Enti del SSR".

Nelle more dell'assegnazione definitiva del Budget, con DGRM n.1224 del 30 dicembre 2015, la Regione Marche ha autorizzato gli Enti del Servizio Sanitario Regionale e quindi anche l'ASUR, alla gestione provvisoria dei rispettivi Bilanci economici preventivi anno 2016 per lo svolgimento delle sole attività istituzionali.

Per l'esercizio provvisorio, la Regione assegna all'ASUR un tetto di spesa di 2.294.781.355 euro, determinato dalla sommatoria di:

- a) Euro 2.273.781.355 per il finanziamento dei costi gestionali complessivi (inclusa la mobilità passiva extraregionale e costi sostenuti a fronte delle quote vincolate di finanziamento regionale);
- b) Euro 21.000.000 per il finanziamento dei costi da destinare agli investimenti con fondi correnti ai sensi del D.Lg.svo 118/2011

Per quanto riguarda la quota di costi di esercizio (lett. a), i costi gestionali sono stati ridotti della percentuale dello 0,5% rispetto al Budget definitivamente approvato per l'anno 2015 con DGRM 1223/2015, programmando un taglio pari a 10.654.206,64 Euro (si veda la tabella 1 seguente, colonne D e E).

In realtà, la delibera di assegnazione definitiva del Budget 2015 prevedeva che gli Enti del SSR nel Bilancio di previsione 2015 potessero incrementare i costi autorizzati a fronte di un pari incremento delle entrate proprie, ma senza poter riconfermare tali incrementi nell'anno 2016. L'ASUR, in applicazione di tali disposizioni, ha adottato un Bilancio preventivo 2015 superiore al Budget assegnato con DGRM 1223/2015 per euro 13.178.512, assicurando l'equilibrio mediante un maggior livello di entrate proprie (compresi i proventi straordinari).

Pertanto, se si considera il livello di spesa programmato nel Bilancio di Previsione 2015, il Budget provvisoriamente assegnato con DGRM 1224/2015 prevede in realtà una riduzione complessiva delle risorse assegnate nell'anno 2016 rispetto al 2015 di euro 23.832.718 euro (-1,1%) (si veda la tabella 1 seguente, colonne F e G).

Per i costi da destinare agli investimenti con fondi correnti (lett.b), la DGRM assegna risorse per 21 milioni di euro per pari valore di acquisto di beni, in quanto nell'anno 2016 il D.Lgs. 118 prevede una percentuale pari al 100% di copertura; in questo caso, il tetto di budget segna una riduzione complessiva di 4,151 milioni di euro rispetto all'anno precedente (si veda la tabella 1).

Con DGRM n. 1090 del 19 settembre 2016, la Giunta Regionale ha definito gli obiettivi sanitari del SSR per l'anno 2016 assegnando all'ASUR gli obiettivi, indicatori e target riportati all'Allegato A alla delibera stessa.

Con DGRM n. 1106 del 19 settembre 2016, sono stati approvati i criteri di valutazione dei risultati conseguiti dai Direttori generali per l'anno 2016, specificando all'Allegato B alla delibera quali obiettivi sanitari approvati con DGRM 1090/2016 rientrano nella valutazione del Direttore Generale ASUR.

Tabella 1: Confronto tra Budget 2015 DGRM 1223/2015, Bilancio di Previsione 2015 e Budget provvisorio 2016

ASUR	BUDGET DEFINITIVO 2015 EX DGRM 1223/2015	BILANCIO DI PREVISIONE 2015	BUDGET PROVVISORIO 2016 DGRM 1224/2015	VARIAZIONE BDG 2016-BUDGET 2015 DGRM 1223/2015		VARIAZIONE BDG 2016-BILANCIO PREV. 2015		
				ASS (C-A)	%	ASS (C-B)	%	
	A	B	C	D	E	F	G	
h	TOTALE COSTI	2.284.435.562	2.297.614.073	2.273.781.355	- 10.654.207	-0,5%	- 23.832.718	-1,0%
h1-5	Costi gestionali	2.136.724.806	2.149.903.317	2.126.070.599	-10.654.207	-0,5%	-23.832.718	-1,1%
h2-3-4	Mobilita' SSN	147.710.756	147.710.756	147.710.756	-		-	
h6	Costi da destinare agli investimenti	20.121.356	20.121.356	21.000.000	878.644	4,4%	878.644	4,4%
	Valore di acquisto	25.151.695	25.151.695	21.000.000	- 4.151.695	-16,5%	- 4.151.695	-16,5%

Con Determina n. 412 del 11 luglio 2016, la Direzione ASUR ha ricevuto il contenuto della DGRM n. 1224 del 30 dicembre 2015, con la quale la Regione Marche ha autorizzato gli Enti del Servizio Sanitario Regionale e quindi anche l'ASUR, alla gestione provvisoria dei rispettivi Bilanci economici preventivi anno 2016 per lo svolgimento delle sole attività istituzionali. Sono stati inoltre assegnati in via provvisoria ai Direttori di Area Vasta gli obiettivi sanitari da perseguire nell'anno 2015. Con successiva Determina n. 736 del 29/11/2016, ad integrazione e modifica della Det. 412/2016, è stato adeguato l'elenco degli obiettivi sanitari assegnati alle Aree Vaste, integrando gli stessi con i nuovi obiettivi assegnati all'ASUR con DGRM 1090/2016.

In data 16 e 23 dicembre 2016, si sono tenuti gli incontri di Budget con il Servizio Sanità e con il Servizio Ragioneria della Regione Marche, finalizzato all'assegnazione definitiva del Budget agli Enti del SSR. In tali incontri, la Regione Marche si è impegnata a coprire i fabbisogni rappresentati dall'ASUR in merito ai maggiori costi che sarebbero intervenuti a chiusura del Bilancio 2016 rispetto al terzo trimestre 2016.

Il Budget definitivamente assegnato all'ASUR è stato approvato con D.G.R.M. n. 1639 del 27 dicembre 2016, la quale prevede un obiettivo di costi pari a 2.322.742.785 euro, al netto degli scambi infragruppo e comprensivo degli acquisti per investimenti con contributi in conto esercizio di 25.900.000 euro, considerato un livello di Entrate proprie pari a 105.523.722 euro.

La tabella seguente riporta il Budget assegnato dalla Giunta Regionale con la DGRM 1639 citata.

ASUR		BILANCIO DI PREVISIONE 2016
		d
a4	<b>FSR indistinto agli Enti del SSR di cui:</b>	<b>2.088.978.312</b>
a4.1	da destinare agli investimenti ai sensi del D.Lgvo 118/2011	21.000.000
a4.2a	da destinare alla spesa corrente	2.060.441.994
a4.2c	da destinare a spesa corrente con vincolo di destinazione regionale	7.536.318
<b>b</b>	<b>Mobilità attiva extraregionale</b>	<b>80.210.035</b>
<b>c</b>	<b>Fondo Sanitario Regionale vincolato di cui:</b>	<b>41.484.586</b>
c1	Obiettivi di carattere prioritario	24.480.439
c1.1	Farmaci innovativi	11.025.817
c2	Medicina Penitenziaria	2.508.015
c3	Quote vincolate a copertura costi (esclusività, assistenza stranieri)	1.136.697
c4	Altre quote vincolate (borse di studio MMG, assistenza detenuti tossic., OPG e screening neonatale)	2.333.618
<b>d</b>	<b>Ulteriori trasferimenti agli Enti del SSR di cui:</b>	<b>6.546.130</b>
d1	Pay Back	6.392.130
d2	Risorse regionali aggiuntive	154.000
<b>e=(a4+b+c+d)</b>	<b>TOTALE TRASFERIMENTI DA REGIONE AGLI ENTI DEL SSR</b>	<b>2.217.219.063</b>
<b>f</b>	<b>ENTRATE PROPRIE DEGLI ENTI DEL SSR DI CUI:</b>	<b>105.523.722</b>
f1	Ricavi propri	80.853.408
f2	Utilizzo fondi per quote inutilizzate contributi di esercizi precedenti da Regione	3.845.792
f3	Ricavi straordinari	20.824.523
<b>g=e+f</b>	<b>TOTALE RISORSE DISPONIBILI PER GLI ENTI DEL SSR</b>	<b>2.322.742.785</b>
<b>h</b>	<b>TOTALE COSTI</b>	<b>2.322.742.785</b>
h1	Gestionali (al netto della mobilità passiva extraregionale)	2.144.412.238
h2	Mobilità passiva extraregionale	142.560.611
h3	Costi relativi alle quote vincolate (riferimento voci a4.2c e c4)	9.869.936
h4	Costi da destinare agli investimenti ai sensi del D.Lgvo 118/2011	25.900.000
<b>j = (g-h)</b>	<b>Avanzo/disavanzo programmato</b>	<b>0</b>

Sulla base della nuova assegnazione di Budget, nell'anno 2016 si prevede complessivamente sia una riduzione dei costi rispetto all'anno 2015 (2,4 milioni di euro), sia una riduzione delle entrate proprie (-4,3 milioni di euro). Si deve precisare che nell'ambito della riduzione dei costi complessivi aziendali, si evidenzia il mantenimento dei costi gestionali (incremento di appena 864 mila euro) con un incremento di 2,9 milioni di euro delle risorse destinate agli investimenti, a fronte di una riduzione della mobilità passiva extra regionale (-6,2 milioni di euro).

ASUR		BILANCIO DI ESERCIZIO 2015	BDG 2016 EX DGRM 1224/2015	BUDGET DEFINITIVO EX DGRM 1639/2016	DELTA CONSUNTIVO 2015		DELTA BUDGET PROVVISORIO	
					ASS	%	ASS	%
<b>h</b>	<b>TOTALE COSTI</b>	2.325.159.663	2.294.781.355	2.322.742.785	- 2.416.878	-0,1%	27.961.430	1,2%
h1-5	Costi gestionali	2.153.417.565	2.126.070.599	2.154.282.174	864.609	0,0%	28.211.575	1,3%
h2	Mobilità SSN	148.778.000	147.710.756	142.560.611	- 6.217.389	-4,2%	5.150.145	-3,5%
h6	Costi da destinare agli investimenti	22.964.098	21.000.000	25.900.000	2.935.902	12,8%	4.900.000	23,3%
<b>f</b>	<b>ENTRATE PROPRIE DEGLI ENTI DEL SSR</b>	110.754.269	97.415.188	106.459.716	- 4.294.553	-3,9%	9.044.528	9,3%
f1	Ricavi propri	82.121.920	83.327.333	79.289.402	- 2.832.518	-3,4%	- 4.037.932	-4,8%
f2	Utilizzo fondi per quote inutilizzate contributi di esercizi precedenti da Regione	1.915.182		6.345.792	4.430.610	231,3%	6.345.792	#DN/0!
f3	Ricavi straordinari	26.717.167	14.087.855	20.824.523	- 5.892.644	-22,1%	6.736.668	47,8%
<b>SALDO VARIAZIONE COSTI E RICAVI (+Delta Costi - Delta Ricavi)</b>					<b>1.877.675</b>		<b>18.916.902</b>	

Il presente Bilancio di previsione è stato predisposto sulla base della previsione di chiusura annua elaborata al terzo trimestre 2016, opportunamente integrato degli atti successivamente adottati dalla Regione e/o Azienda che hanno un impatto sull'esercizio in corso, quali:

a) Incremento di 400 PL di Residenza protetta per anziani (ex DGRM 851/2016 secondo step DGRM 1013/2014), a decorrere dal 1/8/2016, pari a 2.153.353 euro;

b) maggior consumo di farmaci NAO legati al nuovo canale distributivo avviato in aprile 2016 di cui alla DGRM 881/2015, che prevede la distribuzione di tali farmaci da parte delle farmacie convenzionate, nonché l'introduzione di un nuovo farmaco nella lista regionale (LIXIANA), per complessivi 1.547.005 euro;

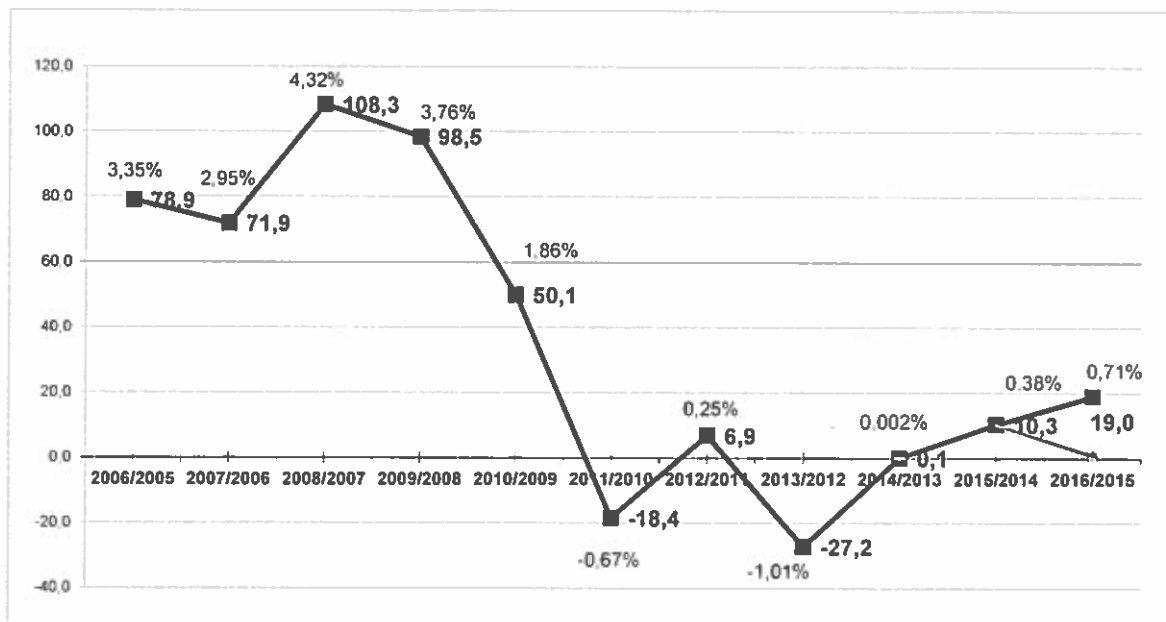
c) maggiori costi di gestione sostenuti in conseguenza degli eventi sismici del 24/08 26/10 e 30/10, compreso l'impatto della DGRM 986 e 1340 circa l'esenzione per i farmaci e le prestazioni specialistiche, per una prima stima di 5.645.897 euro a cui si aggiungono gli investimenti con fondi correnti;

d) impatto del nuovo accordo ARIS di cui alla DGRM 480/2016, che non ha confermato la riduzione dei tetti dello 0,5% prevista dalla DGRM 1224/2015 (417 mila euro) ed ha incrementato i tetti di spesa storici delle strutture private (557 mila euro);

e) impatto del nuovo accordo AIOP per 3,1 milioni di euro;

f) incremento degli scambi infragruppo per complessivi 24,5 milioni di euro, così come comunicato dalla Regione nell'incontro di Budget del 23 dicembre u.s., prioritariamente legati ai rimborsi di farmaci innovati verso le Aziende ospedaliere del SSR.

Il Bilancio di Previsione 2016 rappresenta una decisa ripresa rispetto al trend registrato nel biennio 2012-2013, comportando un incremento di risorse rispetto al consuntivo 2015 di euro 19 milioni, corrispondente al +0,71%, così come evidenziato nel grafico seguente; in realtà, così come rappresentato in precedenza, se si considera la maggiore assegnazione di risorse per gli scambi infragruppo di 24,5 milioni di euro e la riduzione della mobilità passiva extra regionale di -6,2 milioni di euro, di fatto la variazione dei costi rispetto all'anno precedente si annulla completamente.

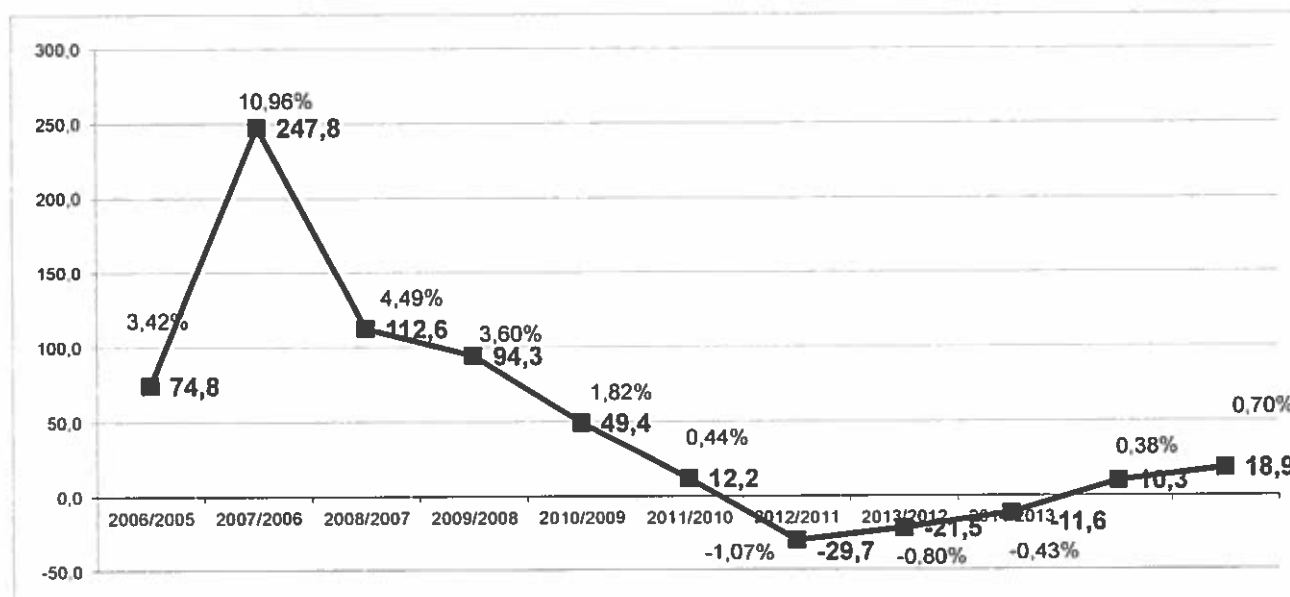


In particolare, hanno inciso su tale ripresa, la messa a regime di tutte quelle attività avviate nel corso dell'anno 2015 quali il completamento delle progettualità di potenziamento socio-sanitarie ex DGRM 986/2014 e 1013/2014, la messa a regime del nuovo sistema tariffario per le prestazioni residenziali e semiresidenziali ex DGRM 1331 con il convenzionamento degli CDSER e la diffusione del nuovo farmaco Antiepatite C; inoltre, come già accennato in precedenza, la programmazione dei costi per l'anno 2016 ha tenuto conto dei seguenti fattori:

- maggiori costi di gestione sostenuti in conseguenza degli eventi sismici del 24/08, 26/10 e 30/10, compreso l'impatto della DGRM 986 e 1340 circa l'esenzione per i farmaci e le prestazioni specialistiche, per una prima stima di 5.645.897 euro a cui si aggiungono gli investimenti con fondi correnti;
- incremento di 400 PL di Residenza protetta per anziani (ex DGRM 851/2016 secondo step DGRM 1013/2014), a decorrere dal 1/8/2016, pari a 2.153.353 euro;
- maggior consumi di farmaci NAO legati al nuovo canale distributivo avviato in aprile 2016 di cui alla DGRM 881/2015, che prevede la distribuzione di tali farmaci da parte delle farmacie convenzionate, nonché l'introduzione di un nuovo farmaco nella lista regionale (LIXIANA), per complessivi 1.547.005 euro;
- impatto del nuovo accordo ARIS di cui alla DGRM 480/2016, che non ha confermato la riduzione dei tetti dello 0,5% prevista dalla DGRM 1224/2015 (417 mila euro) ed ha incrementato i tetti di spesa storici delle strutture private (557 mila euro);
- impatto del nuovo accordo AIOP per 3,1 milioni di euro.



Allo stesso modo, sul fronte del Fondo Sanitario Regionale, si registra un deciso aumento delle disponibilità delle fonti di finanziamento, registrando rispetto al 2015 un incremento di 18,9 milioni di euro, pari al +0,7%.



## 4.2. ANALISI DEGLI SCOSTAMENTI

Si riportano nella Tabella 4.2.1 **gli aggregati economici del Bilancio Preventivo Economico 2016 dell'ASUR**, per i quali il valore delle elisioni intra ASUR è pari a complessivi 81.285.519 €, esclusi dagli aggregati economici complessivi, i quali invece comprendono il valore complessivo della mobilità intra-regionale pari a 391.826.811 € e delle cessioni e consulenze intra-regionali pari a 16.500.829 €.

Al fine di descrivere compiutamente i fattori che determinano il risultato atteso finale, nei paragrafi successivi si propone un'analisi dei dati riportati nella successiva tabella 4.2.1 per singolo aggregato economico, evidenziando le variazioni attese rispetto al Bilancio d'esercizio 2015.

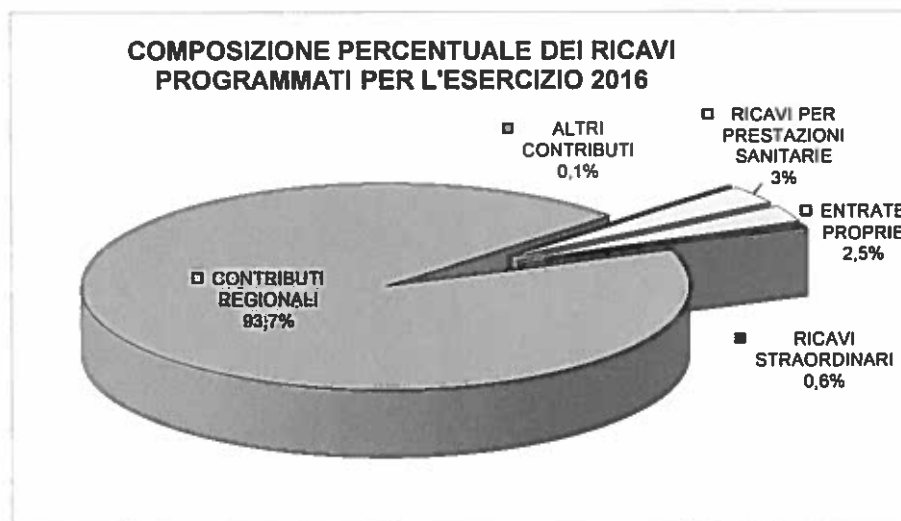
Tab. 4.2.1

Cod	Descrizione	BILANCIO 2015	BILANCIO DI PREVISIONE 2016	BIL. PREVENTIVO 2016-CONSUNTIVO 2015
<b>A</b>	<b>RISULTATO DI ESERCIZIO</b>	<b>89.359</b>	<b>-</b>	<b>89.359</b>
<b>A1</b>	<b>TOTALE RICAVI</b>	<b>2.686.290.327</b>	<b>2.705.170.425</b>	<b>18.880.097</b>
<b>A11</b>	<b>CONTRIBUTI REGIONALI</b>	<b>2.490.247.302</b>	<b>2.522.836.155</b>	<b>32.588.853</b>
<b>A12</b>	<b>ALTRI CONTRIBUTI</b>	<b>3.322.650</b>	<b>3.819.824</b>	<b>497.174</b>
<b>A13</b>	<b>RICAVI PER PRESTAZIONI SANITARIE</b>	<b>95.552.200</b>	<b>88.248.672</b>	<b>7.303.528</b>
<b>A14</b>	<b>ENTRATE PROPRIE</b>	<b>70.451.008</b>	<b>69.441.152</b>	<b>1.009.857</b>
<b>A15</b>	<b>RICAVI STRAORDINARI</b>	<b>26.717.167</b>	<b>20.824.623</b>	<b>5.892.544</b>
<b>A16</b>	<b>COSTI CAPITALIZZATI</b>	<b>-</b>	<b>-</b>	<b>-</b>
<b>A2</b>	<b>TOTALE COSTI</b>	<b>2.686.200.968</b>	<b>2.705.170.425</b>	<b>18.969.456</b>
<b>A21</b>	<b>PERSONALE</b>	<b>747.801.959</b>	<b>747.089.751</b>	<b>712.208</b>
<b>A22</b>	<b>BENI</b>	<b>347.863.953</b>	<b>357.864.097</b>	<b>10.000.144</b>
<b>A23</b>	<b>SERVIZI</b>	<b>177.375.141</b>	<b>175.000.297</b>	<b>2.374.843</b>
<b>A24</b>	<b>OSP. CONVENZIONATA E ACQUISTO DI RICOVERI</b>	<b>477.296.192</b>	<b>468.949.562</b>	<b>8.346.629</b>
<b>A25</b>	<b>SPECIALISTICA ESTERNA</b>	<b>155.229.050</b>	<b>156.184.233</b>	<b>955.183</b>
<b>A26</b>	<b>SPECIALISTICA INTERNA</b>	<b>20.472.379</b>	<b>20.904.528</b>	<b>432.149</b>
<b>A27</b>	<b>FARMACEUTICA</b>	<b>291.542.700</b>	<b>309.180.162</b>	<b>17.637.462</b>
<b>A28</b>	<b>MEDICINA DI BASE</b>	<b>173.743.444</b>	<b>173.614.464</b>	<b>128.981</b>
<b>A29</b>	<b>ALTRE PRESTAZIONI</b>	<b>226.661.942</b>	<b>239.795.183</b>	<b>13.133.241</b>
<b>A30</b>	<b>LIBERA PROFESSIONE</b>	<b>18.917.859</b>	<b>18.401.284</b>	<b>516.575</b>
<b>A31</b>	<b>AMMORTAMENTI</b>	<b>11.549.337</b>	<b>10.049.337</b>	<b>1.500.000</b>
<b>A32</b>	<b>ACCANTONAMENTI</b>	<b>31.110.876</b>	<b>24.025.898</b>	<b>7.084.978</b>
<b>A33</b>	<b>TRASFERIMENTI</b>	<b>178.805</b>	<b>178.758</b>	<b>47</b>
<b>A34</b>	<b>ONERI FINANZIARI</b>	<b>330.332</b>	<b>793.231</b>	<b>462.899</b>
<b>A35</b>	<b>ONERI STRAORDINARI</b>	<b>6.127.000</b>	<b>3.139.639</b>	<b>2.987.361</b>
<b>Riepilogo</b>				
	<b>COSTI SSR</b>	<b>384.005.403</b>	<b>408.327.640</b>	<b>24.322.237</b>
	MPSSR Costi per Mobilità passiva intra-regionale	367.353.163	391.826.811	24.473.648
	RDSSR Costi per scambi in regolazione diretta intra-regionale	16.652.240	16.500.829	151.411
	SPSSR Sopravv. passive per Mobilità passiva intra-regionale	-	-	-
	<b>COSTI SSN</b>	<b>149.086.473</b>	<b>142.826.498</b>	<b>6.259.975</b>
	MPSSN Costi per Mobilità passiva extra-regionale	148.778.000	142.560.611	6.217.389
	RDSSN Costi per scambi in regolazione diretta extra-regionale	308.473	265.887	42.586
	SPSSN Sopravv. passive per Mobilità passiva extra-regionale	-	-	-
	<b>RICAVI SSR</b>	<b>815.284</b>	<b>705.678</b>	<b>109.607</b>
	MASSR Ricavi per Mobilità attiva intra-regionale	-	-	-
	RDASS Ricavi per scambi in regolazione diretta intra-regionale	815.284	705.678	109.607
	SASSR Sopravv. attive per Mobilità attiva intra-regionale	-	-	-
	<b>RICAVI SSN</b>	<b>86.912.736</b>	<b>80.306.356</b>	<b>6.606.380</b>
	MASSN Ricavi per Mobilità attiva extra-regionale	86.724.548	80.210.035	6.514.513
	RDASS Ricavi per scambi in regolazione diretta extra-regionale	188.189	96.321	91.868
	SASSN Sopravv. attive per Mobilità attiva extra-regionale	-	-	-

#### 4.1.1.1. Ricavi

Cod	Descrizione	BILANCIO 2015	BILANCIO DI PREVISIONE 2016	BIL. PREVENTIVO 2016-CONSUNTIVO 2015	%
A1	TOTALE RICAVI	2.686.290.327	2.705.170.425	18.880.097	0,7%
A11	CONTRIBUTI REGIONALI	2.490.247.302	2.522.836.155	32.588.853	1,3%
A12	ALTRI CONTRIBUTI	3.322.650	3.819.824	497.174	15,0%
A13	RICAVI PER PRESTAZIONI SANITARIE	95.552.200	88.248.672	-7.303.528	-7,6%
A14	ENTRATE PROPRIE	70.451.008	69.441.152	-1.009.857	-1,4%
A15	RICAVI STRAORDINARI	26.717.167	20.824.623	-5.892.544	-22,1%

L'ammontare complessivo dei ricavi, in previsione pari a 2.705,17 milioni di euro (al netto delle poste rettificative dei costi, quali il recupero per personale comandato e in aspettativa, i rimborsi INAIL e le sterilizzazioni degli ammortamenti coperti da finanziamento specifico) è per il 93,3% determinato dai contributi regionali, pari a 2.522,8 milioni di euro, il cui ammontare è principalmente dato dall'entità del Fondo Sanitario Regionale (F.S.R.). Le restanti voci, pari a circa 182,3 milioni di euro, rappresentano complessivamente il 6,7% dei ricavi complessivi, così come rappresentato nel grafico seguente.



Il totale ricavi del Bilancio preventivo 2016 risulta in aumento rispetto all'anno precedente per 18,9 milioni di euro (0,7%), riflettendo la variazione registrata nel Fondo Sanitario Regionale assegnato dalla Regione all'Azienda (+32,6 milioni di euro pari allo 1,3%), parzialmente compensata dalla riduzione dei ricavi per prestazione, delle entrate proprie e delle entrate straordinarie (complessivamente -14,2 milioni di euro, pari al -7,4%).

In particolare, per quanto riguarda i "Contributi regionali" (A11), si prevede per l'anno 2016 un incremento di 13,2 milioni di euro (+1,3%); tale voce accoglie sia l'entità del Fondo Sanitario Regionale di competenza del 2016 nella voce relativa ai contributi indistinti da Regione (A111), sia i contributi assegnati dalla Regione all'Azienda a destinazione vincolata per il finanziamento di attività particolari (A112-A113-A114), così come rappresentato di seguito.

Cod	Descrizione	BILANCIO 2015	BILANCIO DI PREVISIONE 2016	BIL. PREVENTIVO 2016-CONSUNTIVO 2015	%
<b>A11</b>	<b>CONTRIBUTI REGIONALI</b>	<b>2.490.247.302</b>	<b>2.522.836.155</b>	<b>32.588.853</b>	<b>1,3%</b>
A111	CONTRIBUTI IN C/ESERCIZIO INDISTINTI DA REGIONE	2.454.260.633	2.496.859.647	42.599.014	1,7%
A112	CONTRIBUTI IN C/ESERCIZIO VINCOLATI DA REGIONE	57.187.650	48.030.716	- 9.156.934	-16,0%
A113	RET TIFICA CONTRIBUTI IN C/ESERCIZIO DESTINATI AD INVESTIMENTI	- 23.116.162	- 25.900.000	- 2.783.838	12,0%
A114	UTILIZZO FONDI PER QUOTE INUTILIZZATE CONTRIBUTI DI ESERCIZI PRECEDENTI DA REGIONE PER QUOTA DEL FONDO VINCOLATO	1.915.182	3.845.792	1.930.610	100,8%

In particolare, la voce di ricavo relativa ai contributi in c/esercizio indistinti da Regione comprende l'entità del Fondo Sanitario Regionale assegnato all'Azienda per complessivi 2.496,9 milioni di euro, con un incremento rispetto all'anno precedente di 42,6 milioni di euro, così come comunicato dalla Regione nell'incontro di Budget del 23 dicembre 2016.

Con riferimento ai contributi in c/esercizio vincolati da Regione, tale voce include la sommatoria dei contributi erogati per lo svolgimento di specifiche attività, così come comunicate dalla Regione Marche, il cui andamento è direttamente correlato con quello dei costi a cui afferiscono. Il dato previsionale di 48 milioni di euro include i contributi vincolati per gli obiettivi prioritari (24,5 milioni di euro), per i farmaci innovativi (11 milioni di euro), i contributi per l'assistenza penitenziaria (2,5 milioni di euro) e gli ulteriori contributi regionali per 3,4 milioni di euro (esclusività, assistenza agli stranieri, borse di studio MMG, assistenza detenuti tossic., e screening neonatale); sono inoltre previste quote di contributi extra fondo vincolate per 154 mila euro, nonché il pay back sulla spesa farmaceutica (6,4 milioni di euro).

Di seguito, si rappresentano e analizzano le singole variazioni registrate da ciascun conto economico rispetto all'anno precedente: essi evidenziano come le voci di ricavo in aumento, quali il FSR (A111), il fondo dei farmaci innovativi ("virtuale" in quanto destinato alle Aziende Ospedaliere del SSR) e gli obiettivi prioritari (+1,2 milioni di euro), siano in gran parte andate a compensare le riduzioni previste per il 2016 del pay back sulla spesa farmaceutica (-11,8 milioni di euro) e la riduzione dei contributi extra fondo vincolati (-5,4 milioni di euro).

Conto	DESCRIZIONE	BILANCIO 2015	BILANCIO DI PREVISIONE 2016	BIL. PREVENTIVO 2016-CONSUNTIVO 2015
0401020101	Contributi in c/esercizio a destinazione vincolata per ricerca	14.700	-	14.700
0401020109	Contributi da Regione o Prov. Aut. per quota F.S. regionale vincolato	32.664.786	41.484.588	8.819.800
	- di cui			
	Obiettivi di carattere prioritario	23.280.489	24.480.439	1.199.950
	Farmaci innovativi	3.312.180	11.025.817	7.713.637
	Medicina Penitenziaria	2.559.222	2.508.015	- 51.207
	Quote vincolate a copertura costi (esclusività, assistenza stranieri)	1.215.040	1.138.697	- 76.343
	Altre quote vincolate (borse di studio MMG, assistenza detenuti tossic. OPG e screening neonatale)	2.297.875	2.333.618	35.743
0401020201	Contributi extra fondo vincolati	5.587.933	154.000	- 5.433.933
0401020203	Contributi da Regione o Prov. Aut. (extra fondo) - Risorse aggiuntive da bilancio regionale a titolo di copertura extra LEA	735.480	-	- 735.480
0407010302	Pay-back per superamento del tetto della spesa farmaceutica ospedaliera	10.463.735	-	- 10.463.735
0407010303	Ulteriore Pay-back	7.721.015	8.392.130	671.115
		89.852.436	89.515.302	- 337.134

Per quanto riguarda la rettifica dei contributi in conto esercizio destinati ad investimenti, la voce di ricavo comprende l'entità degli investimenti con fondi correnti programmati nel 2016, pari a euro 25,9 milioni, valorizzati al 100% sulla base delle disposizioni previste dal D.Lgs. 118/11.

L'aggregato "Altri contributi" (A12) comprende sia l'assegnazione di contributi vincolati da soggetti diversi dalla Regione Marche, sia l'utilizzo di quote di contributi vincolati inutilizzate negli anni precedenti da tali soggetti. La previsione 2016 si basa sul dato storico 2015 a cui è stato stimato un incremento di 497 mila euro, principalmente legato al maggior utilizzo del contributo relativo alla REMS dell'AV1.

L'aggregato "Ricavi per Prestazioni sanitarie" accoglie le prestazioni erogate dalle strutture pubbliche e private in mobilità a pazienti non residenti nella Regione Marche o erogate in regolazione diretta a favore di altre aziende marchigiane o extra regionali, nonché i proventi per prestazioni rese a soggetti privati (ricavi del pronto soccorso, del dipartimento di prevenzione, rimborsi per ricoveri, ecc..).

Cod	Descrizione	BILANCIO 2015	BILANCIO DI PREVISIONE 2016	BIL. PREVENTIVO 2016-CONSUNTIVO 2015	%
<b>A13</b>	<b>RICAVI PER PRESTAZIONI SANITARIE</b>	<b>95.552.200</b>	<b>88.248.672</b>	- 7.303.528	-7,6%
A131	RICAVI PER PRESTAZIONI SANITARIE INTRA-REGIONALI	445.526	412.340	- 33.186	-7,4%
A132	RICAVI PER PRESTAZIONI SANITARIE EXTRA-REGIONALI	86.912.736	80.306.356	- 6.606.380	-7,6%
A133	RICAVI PER PRESTAZIONI SANITARIE DA PRIVATO	8.193.938	7.529.976	- 663.962	-8,1%

Tale aggregato registra un decremento significativo rispetto all'anno precedente, per effetto dell'iscrizione nel nuovo valore della mobilità attiva extra regionale, comunicata nel corso 2016 dell'anno dalla Regione e già recepita nel report al terzo trimestre.

L'aggregato delle "Entrate proprie" si compone di varie voci, dalla compartecipazione alla spesa dei privati, ai ricavi per la libera professione aziendale, agli altri ricavi derivanti dall'erogazione di prestazioni a privati paganti (ad esempio ricavi del Dipartimento di Prevenzione, ricavi derivanti da prestazioni, beni e servizi resi a pagamento, ecc.).

Cod	Descrizione	BILANCIO 2015	BILANCIO DI PREVISIONE 2016	BIL. PREVENTIVO 2016-CONSUNTIVO 2015	%
<b>A14</b>	<b>ENTRATE PROPRIE</b>	<b>70.451.008</b>	<b>69.441.152</b>	- 1.009.857	-1,4%
A141	COMPARTICIPAZIONI	33.952.370	33.511.270	- 441.100	-1,3%
A142	LIBERA PROFESSIONE	21.966.527	21.210.989	- 755.538	-3,4%
A143	ALTRI RICAVI CARATTERISTICI	11.791.555	11.394.031	- 397.524	-3,4%
A144	RICAVI NON CARATTERISTICI	2.726.647	3.310.985	584.338	21,4%
A145	RICAVI DELLA GESTIONE FINANZIARIA	13.909	13.876	- 33	-0,2%

Per quanto riguarda il confronto con l'anno precedente, la programmazione 2016 prevede un decremento rispetto al valore 2015 di circa 1 milione di euro, pari allo 1,4%.

Nel dettaglio, le previsioni di introito sono le seguenti:

- le compartecipazioni sono previste in decremento per complessivi 1,5 milioni di euro per effetto della riduzione del ticket sulle prestazioni per residenti dei comuni interessati dal sisma; il confronto con il consuntivo 2015 è inficiato dalla imputazione in sede di preventivo del ticket di 10 euro riscosso dai privati accreditati (pari a 1,1 milioni di euro) al conto di ricavo (A141) anziché al conto di costo della specialistica da privato (A253) così come avviene a consuntivo;
- la libera professione è prevista in riduzione per 755 mila euro in conseguenza della contrazione registrata nelle prestazioni erogate in tale regime;
- i ricavi caratteristici sono previsti in riduzione per circa 397 mila euro, con una previsione di ribasso dei rimborsi assicurativi, della cessione plasma e, infine, delle "Altre rivalse, rimborsi e recuperi";

- d) i ricavi non caratteristici sono previsti in aumento per 584 mila euro, strettamente connesso alla chiusura del risconto del Comitato Etico effettuato gli anni precedenti;
- e) i ricavi della gestione finanziaria confermano sostanzialmente il dato storico.

L'aggregato "Proventi straordinari", che accoglie tutte le poste il cui manifestarsi non è prevedibile (tipicamente sopravvenienze e insussistenze), registra per definizione un andamento irregolare nel tempo, in funzione del diverso verificarsi di eventi occasionali e straordinari nel corso dei vari esercizi.

Cod	Descrizione	BILANCIO 2015	BILANCIO DI PREVISIONE 2016	BIL. PREVENTIVO 2016-CONSUNTIVO 2015
A15	RICAVI STRAORDINARI	26.717.167	20.824.623	- 5.892.544
A151	SOPRAVV. ATTIVE, INSUSSISTENZE DEL PASSIVO E RIV.	26.717.167	20.824.523	- 5.892.644
A152	PLUSVALENZE	-	100	100

La previsione annua 2016 prevede un decremento rispetto al dato consuntivo 2015, in un'ottica prudenziale rispetto ad un andamento non regolare di tale voce ed in considerazione di quanto registrato fino al report del terzo trimestre. Di contro, si è tenuto conto dell'impatto della nuova valorizzazione dei fondi contrattuali 2015, così come valorizzata con determine delle Aree Vaste del 7/10/2016, con una stima dell'insussistenza del passivo di 5,4 milioni di euro rispetto alla chiusura dell'anno precedente.

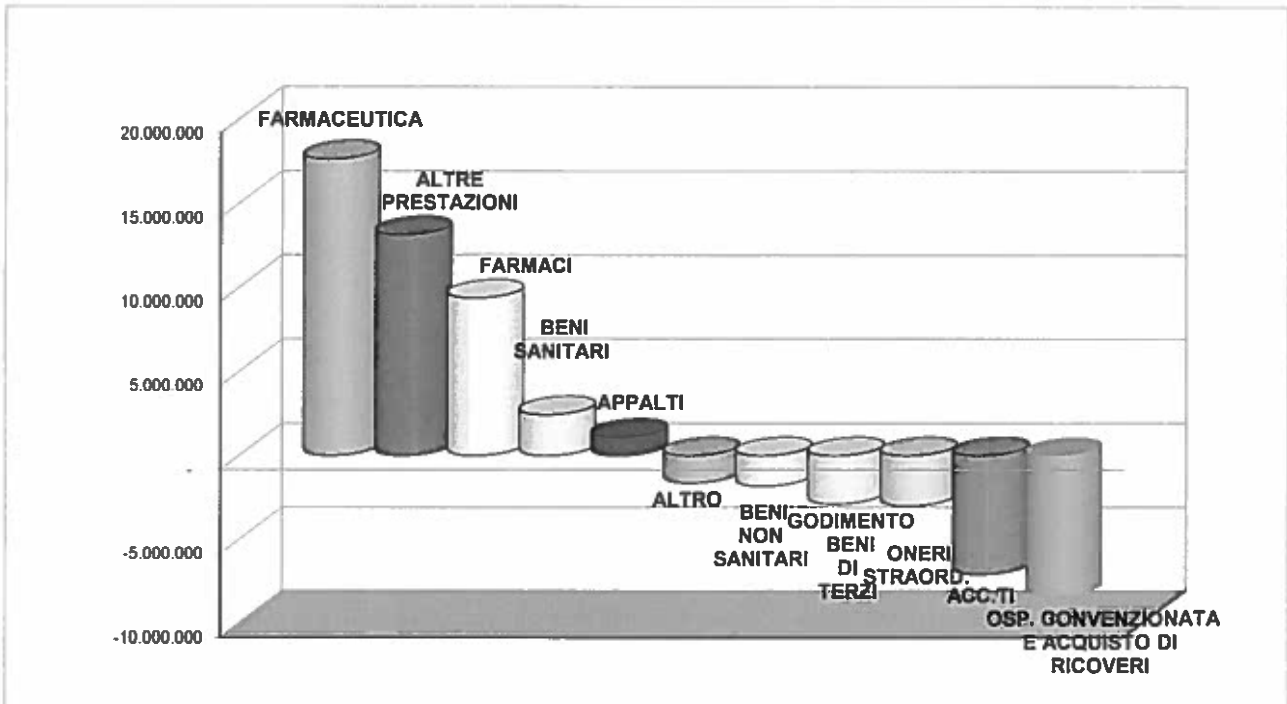
### 4.1.1.2. Costi

Cod	Descrizione	BILANCIO 2015	BILANCIO DI PREVISIONE 2016	BIL. PREVENTIVO 2016-CONSUNTIVO 2015	%
<b>A2</b>	<b>TOTALE COSTI</b>	<b>2.686.200.968</b>	<b>2.705.170.425</b>	<b>18.969.456</b>	<b>0,7%</b>
<b>A21</b>	<b>PERSONALE</b>	<b>747.801.959</b>	<b>747.089.751</b>	<b>712.208</b>	<b>-0,1%</b>
A211	PERSONALE DIRIGENTE	296.344.941	294.278.626	2.066.314	-0,7%
A212	PERSONALE COMPARTO	437.970.721	439.385.342	1.414.621	0,3%
A213	ALTRI COSTI PERSONALE DIPEDENTE	9.943.686	9.799.737	143.949	-1,4%
A214	RETTIFICA COSTI DEL PERSONALE DIPEDENTE (-)	2.747.702	2.728.542	19.160	-0,7%
A215	PERSONALE NON DIPEDENTE	6.290.314	6.354.589	64.275	1,0%
<b>A22</b>	<b>BENI</b>	<b>347.863.953</b>	<b>357.864.097</b>	<b>10.000.144</b>	<b>2,9%</b>
A220	FARMACI	228.251.131	237.616.983	9.365.852	4,1%
A221	BENI SANITARI	108.581.721	111.023.118	2.441.397	2,2%
A222	BENI NON SANITARI	11.031.101	9.223.996	1.807.105	-16,4%
<b>A23</b>	<b>SERVIZI</b>	<b>177.375.141</b>	<b>175.000.297</b>	<b>2.374.843</b>	<b>-1,3%</b>
A231	APPALTI	93.213.655	94.322.832	1.109.177	1,2%
A232	MANUTENZIONI	25.783.955	26.205.282	421.327	1,6%
A233	UTENZE	24.618.794	22.985.153	1.633.640	-6,6%
A234	CONSULENZE AMMINISTRATIVE E GESTIONALI	35.809	44.899	9.090	25,4%
A235	CONSULENZE SANITARIE	59.681	73.458	13.776	23,1%
A236	CONDIMENTO BENI DI TERZI	23.744.958	20.871.214	2.873.743	-12,1%
A237	COSTI GENERALI	8.765.329	8.962.503	197.174	2,2%
A238	IMPOSTE DI ESERCIZIO	1.152.960	1.534.956	381.996	33,1%
<b>A24</b>	<b>OSP. CONVENZIONATA E ACQUISTO DI RICOVERI</b>	<b>477.296.192</b>	<b>468.949.562</b>	<b>8.346.629</b>	<b>-1,7%</b>
A241	ACQUISTO DI RICOVERI DA AZIENDE PUBBL. INTRA-REGIONALI	258.887.752	260.672.752	1.785.000	0,7%
A242	ACQUISTO DI RICOVERI DA AZIENDE PUBBL. EXTRA-REGIONALI	116.953.743	111.937.675	5.016.069	-4,3%
A243	ACQUISTO DI RICOVERI DA AZIENDE PRIVATE	101.454.696	96.339.135	5.115.561	-5,0%
<b>A25</b>	<b>SPECIALISTICA ESTERNA</b>	<b>155.229.050</b>	<b>156.184.233</b>	<b>955.183</b>	<b>0,6%</b>
A251	SPECIALISTICA ESTERNA DA AZIENDE PUBBL. INTRA-REGIONALI	84.350.829	84.383.236	32.407	0,0%
A252	SPECIALISTICA ESTERNA DA AZIENDE PUBBL. EXTRA-REGIONALI	20.259.064	20.257.935	1.129	0,0%
A253	SPECIALISTICA ESTERNA DA AZIENDE PRIVATE	50.619.157	51.543.063	923.905	1,8%
<b>A28</b>	<b>SPECIALISTICA INTERNA</b>	<b>20.472.379</b>	<b>20.904.528</b>	<b>432.149</b>	<b>2,1%</b>
A261	SPECIALISTICA INTERNA	20.472.379	20.904.528	432.149	2,1%
<b>A27</b>	<b>FARMACEUTICA</b>	<b>291.542.700</b>	<b>309.180.162</b>	<b>17.637.462</b>	<b>6,0%</b>
A271	FARMACEUTICA DA AZIENDE PUBBL. INTRA-REGIONALI	36.612.493	58.612.493	22.000.000	60,1%
A272	FARMACEUTICA DA AZIENDE PUBBL. EXTRA-REGIONALI	8.240.787	7.039.467	1.201.320	-14,6%
A273	FARMACEUTICA DA AZIENDE PRIVATE	246.689.420	243.528.203	3.161.218	-1,3%
<b>A28</b>	<b>MEDICINA DI BASE</b>	<b>173.743.444</b>	<b>173.614.464</b>	<b>128.981</b>	<b>-0,1%</b>
A281	MEDICINA DI BASE DA AZIENDE PUBBL. INTRA-REGIONALI	-	-	-	0,0%
A282	MEDICINA DI BASE DA AZIENDE PUBBL. EXTRA-REGIONALI	625.179	625.179	-	0,0%
A283	MEDICINA DI BASE DA AZIENDE PRIVATE	173.118.265	172.989.284	128.981	-0,1%
<b>A29</b>	<b>ALTRE PRESTAZIONI</b>	<b>226.661.942</b>	<b>239.795.183</b>	<b>13.133.241</b>	<b>5,8%</b>
A291	ALTRE PRESTAZIONI DA AZIENDE PUBBL. INTRA-REGIONALI	3.698.115	4.201.851	503.736	13,6%
A292	ALTRE PRESTAZIONI DA AZIENDE PUBBL. EXTRA-REGIONALI	3.007.700	2.966.243	41.457	-1,4%
A293	ALTRE PRESTAZIONI DA AZIENDE PRIVATE	219.956.127	232.627.090	12.670.963	5,8%
<b>A30</b>	<b>LIBERA PROFESSIONE</b>	<b>18.917.859</b>	<b>18.401.284</b>	<b>516.575</b>	<b>-2,7%</b>
A301	LIBERA PROFESSIONE	18.917.859	18.401.284	516.575	-2,7%
<b>A31</b>	<b>AMMORTAMENTI</b>	<b>11.549.337</b>	<b>10.049.337</b>	<b>1.500.000</b>	<b>-13,0%</b>
A311	AMMORTAMENTI	41.484.047	39.984.047	1.500.000	-3,6%
A312	STERILIZZAZIONE AMMORTAMENTI (-)	29.934.710	29.934.710	-	0,0%
<b>A32</b>	<b>ACCANTONAMENTI</b>	<b>31.110.876</b>	<b>24.025.898</b>	<b>7.084.978</b>	<b>-22,8%</b>
A321	ACCANTONAMENTI RINNOVI PERSONALE	-	-	-	0,0%
A322	ACCANTONAMENTI RINNOVO CONVENZIONE MEDICI	837.068	837.068	-	0,0%
A323	ACCANTONAMENTI RINNOVO CONVENZIONE SUMAI	1.607.550	1.607.550	-	0,0%
A324	ALTRI ACCANTONAMENTI	28.666.257	21.581.279	7.084.978	-24,7%
<b>A33</b>	<b>TRASFERIMENTI</b>	<b>178.805</b>	<b>178.758</b>	<b>47</b>	<b>0,0%</b>
A331	TRASFERIMENTI	178.805	178.758	47	0,0%
<b>A34</b>	<b>ONERI FINANZIARI</b>	<b>330.332</b>	<b>793.231</b>	<b>462.899</b>	<b>140,1%</b>
A341	ONERI FINANZIARI	330.332	793.231	462.899	140,1%
<b>A35</b>	<b>ONERI STRAORDINARI</b>	<b>6.127.000</b>	<b>3.139.639</b>	<b>2.987.361</b>	<b>-48,8%</b>
A351	SOPRAVV. PASSIVE, INSUSSISTENZE DEL PASSIVO E RIVALUTAZ.	6.125.829	3.139.271	2.986.558	-48,8%
A352	MINUSVALENZE	1.171	368	803	-68,6%

L'ammontare complessivo dei costi al netto di poste di ricavo rettificative (quali il recupero per personale comandato e in aspettativa, i rimborsi INAIL e le sterilizzazioni degli ammortamenti coperti da finanziamento specifico) è previsto pari a circa 2.705,17 milioni di € nell'esercizio 2016. Tale valore complessivo evidenzia un incremento dei costi rispetto al bilancio d'esercizio 2015 per 19 milioni di euro (0,71%).

Di seguito si rappresenta la composizione dei costi per aggregati economici, analizzata nel dettaglio nei paragrafi successivi.

Grafico 4.1





Aggregato Personale

Cod	Descrizione	BILANCIO 2015	BILANCIO DI PREVISIONE 2016	BIL. PREVENTIVO 2016-CONSUNTIVO 2015	%
A21	PERSONALE	747.801.959	747.089.751	- 712.208	-0,1%
A211	PERSONALE DIRIGENTE	296.344.941	294.278.626	- 2.066.314	-0,7%
A212	PERSONALE COMPARTO	437.970.721	439.385.342	1.414.621	0,3%
A213	ALTRI COSTI PERSONALE DIPEDENTE	9.943.686	9.799.737	- 143.949	-1,4%
A214	RETTIFICA COSTI DEL PERSONALE DIPEDENTE (-)	- 2.747.702	- 2.728.542	19.160	-0,7%
A215	PERSONALE NON DIPEDENTE	6.290.314	6.354.589	64.275	1,0%

Il costo del personale consuntivo dell'anno 2016 è pari a 747,1 milioni di euro, in lieve riduzione rispetto all'anno precedente di 712 mila euro. Tale aggregato comprende i costi del personale dipendente a tempo determinato e indeterminato, il costo del personale non dipendente co.co.co. e gli altri costi del personale dipendente (compensi per commissioni, prestazioni aggiuntive ex art. 55, rimborsi spese e le consulenze a favore di terzi rimborsate).

Per quanto riguarda il costo del personale dipendente (A211 e A212), la programmazione dell'anno 2016 ha tenuto conto del PO definitivamente approvato con determina n. 506/16 e ss.mm.ii., nonché la definitiva determinazione dei fondi contrattuali 2015 e provvisori 2016, con la conseguente rilevazione dell'insussistenza del passivo, così come descritto nei proventi straordinari. In particolare, la previsione di spesa del personale considera:

1. Maggior costi per l'esclusività (880 mila euro);
2. Minor costi per fondi contrattuali in conseguenza della revisione della dotazione organica (-5,4 milioni di euro);
3. Minor costi del personale per trascinamenti assunzione/cessazioni dell'anno 2015 sull'anno 2016 (2,4 milioni di euro);
4. Maggior costi del personale legati al Piano assunzioni autorizzato 2016 (+6,2 milioni di euro).

Di seguito, si propone la suddivisione del costo del personale dipendente per ruolo economico e per area contrattuale.

tabella 5.1.2a

COSTO DEL PERSONALE PER RUOLO E AREA		Bilancio di esercizio anno	Bilancio di previsione anno	Variazione vs es. 2015	
		2015	2016	assoluto	%
ruolo sanitario	dirigenza medica	256.788.935	254.305.855	-2.483.081	-0,97%
	dirigenza non m.	27.519.805	28.148.905	629.100	2,29%
	comparto	301.124.464	299.562.658	-1.561.807	-0,52%
ruolo professionale	dirigenza	1.572.511	1.724.662	152.151	9,68%
	comparto	2.140	2.140	0	0,00%
ruolo tecnico	dirigenza	3.507.979	3.400.158	-107.821	-3,07%
	comparto	89.360.933	92.179.627	2.818.694	3,15%
ruolo amministrativo	dirigenza	6.955.710	6.699.046	-256.664	-3,69%
	comparto	47.483.184	47.640.917	157.733	0,33%
TOTALE		734.315.662	733.663.968	-651.693	-0,09%

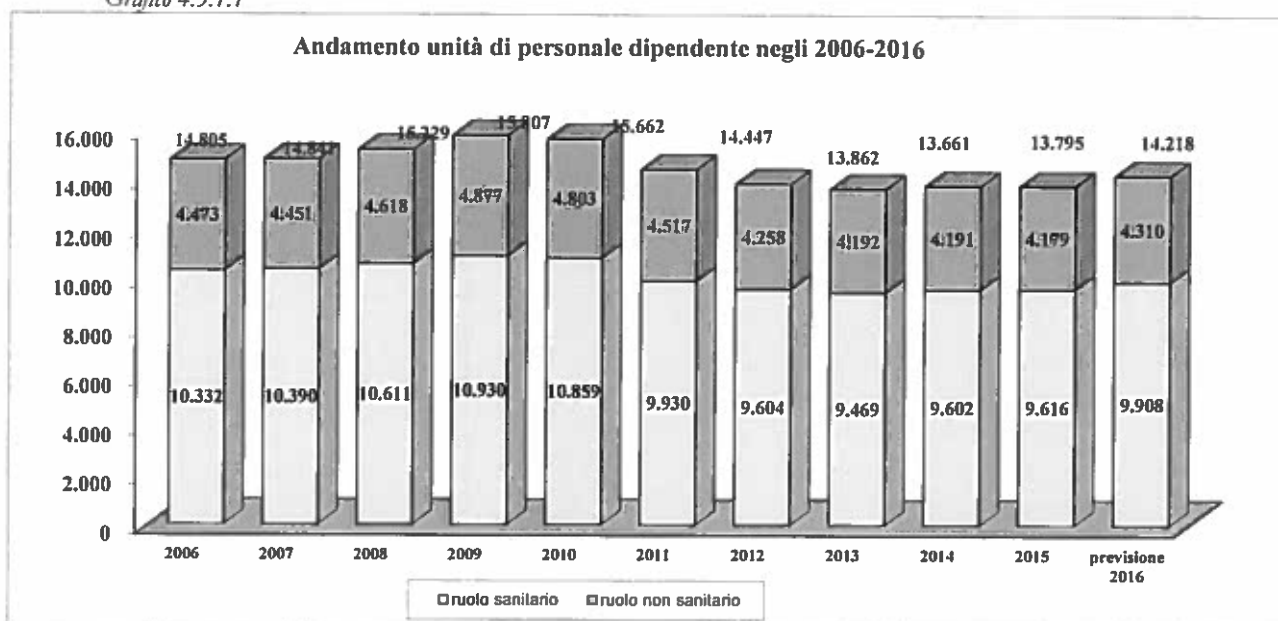
Valori in €

Per quanto riguarda l'aggregato relativo agli altri costi del personale dipendente (A213), si prevede una riduzione pari a 144 mila euro, del tutto riconducibile alla riduzione delle prestazioni aggiuntive in coerenza con il piano assunzioni programmato, prevedendo un allineamento delle altre voci al dato storico 2015.

Per quanto riguarda il costo del personale non dipendente (A215), l'aumento di 64.275 euro è strettamente correlata al conto relativo al Personale Amministrativo non dipendente: in particolare, l'A.V. 4 prevede di avviare due nuovi contratti per l'espletamento di progetti relativi al Servizio Prevenzione e Provveditorato (27,5 mila euro) e alla Direzione Centrale per la riclassifica di un componente del Nucleo di Valutazione (33 mila euro).

Riprendendo l'analisi del personale dipendente sotto il punto di vista del numero complessivo di teste, la dinamica ASUR prevista per l'anno 2016 è rappresentata nel grafico seguente; essa conferma il trend di sviluppo avviato nell'anno 2015, con un aumento atteso del personale dipendente presente al 31/12/2016 di 423 teste.

Grafico 4.5.1.1



Nota: Scorporo dei Comuni della Valmarecchia a decorrere dall'1/1/2010 per 176 teste e del Presidio Ospedaliero S. Croce a decorrere dall'1/1/2011 per 768 teste, passaggio di Amandola da AV5 ad AV4 a decorrere dall'1/1/2013 per 125 teste

In termini di figure professionali, la tabella che segue evidenzia come è ripartito l'aumento di 423 unità di personale tra il 31/12/2015 ed il 31/12/2016.

DOTAZIONE ORGANICA		Teste al 31/12/2015	n. assunti		n. cessati		Teste al 31/12/2016
RUOLO	AREA		T.L.	T.D.	T.L.	T.D.	
sanitario	dingenza medica	2.263	161	332	137	253	2.366
	dingenza non m.	299	46	41	19	35	332
	comparto san	7.054	272	898	240	774	7.210
professionale	dingenza	14	4	-	-	4	14
	comparto	11	1	-	-	-	12
tecnico	dingenza	35	1	1	1	-	36
	comparto tec	2.701	142	565	67	547	2.794
amministrativo	dingenza	70	5	8	5	-	78
	comparto	1.348	87	19	64	14	1.376
		<b>13.795</b>	<b>719</b>	<b>1.864</b>	<b>533</b>	<b>1.627</b>	<b>14.218</b>

di cui

Area	Teste al 31/12/2015	T.L.	T.D.	T.L.	T.D.	Teste al 31/12/2016
Area Vasta 1	2.084	222	263	106	294	2.169
Area Vasta 2	4.277	96	966	133	788	4.418
Area Vasta 3	3.432	154	188	122	147	3.505
Area Vasta 4	1.600	117	184	86	151	1.664
Area Vasta 5	2.402	130	263	86	247	2.462

\* comprese le cessazioni al 31/12/2015 ma escluse le cessazioni previste con decorrenza 31/12/2016

In termini di unità equivalenti il movimento del personale è rappresentato nella tabella seguente: le unità equivalenti previste a fine anno 2016 sono maggiori di quelle del 2015 di 70 U.E..

DOTAZIONE ORGANICA			
RUOLO	AREA	UE 2015	Previsione 2016
sanitario	dirigenza medica	2.238,9	2.254,1
	dirigenza non m.	291,1	300,6
	comparto san	6.987,2	7.030,1
professionale	dirigenza prof	14,7	14,8
	comparto prof	14,3	11,4
tecnico	dirigenza tecn	32,8	33,7
	comparto tec	2.707,5	2.733,2
amministrativo	dirigenza amm	58,4	58,1
	comparto amm	1.351,7	1.331,4
totale		13.696,5	13.767,4

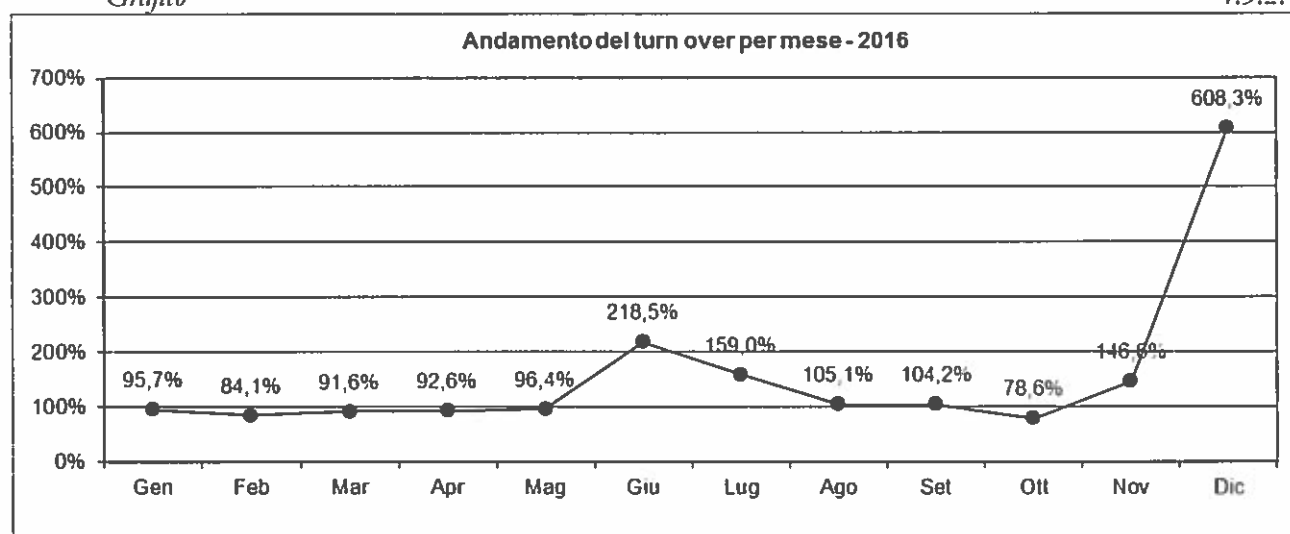
di cui

Area Vasta 1	2.119,1	2.122,4
Area Vasta 2	4.228,4	4.254,3
Area Vasta 3	3.401,8	3.366,9
Area Vasta 4	1.594,9	1.616,5
Area Vasta 5	2.352,2	2.407,3

Nel grafico che segue viene rappresentata la previsione dell'andamento mensile del turn over 2016: si evidenzia il mantenimento del turn over superiore al 100%, con dei picchi in giugno e dicembre, mesi in cui si sono concentrate le nuove assunzioni.

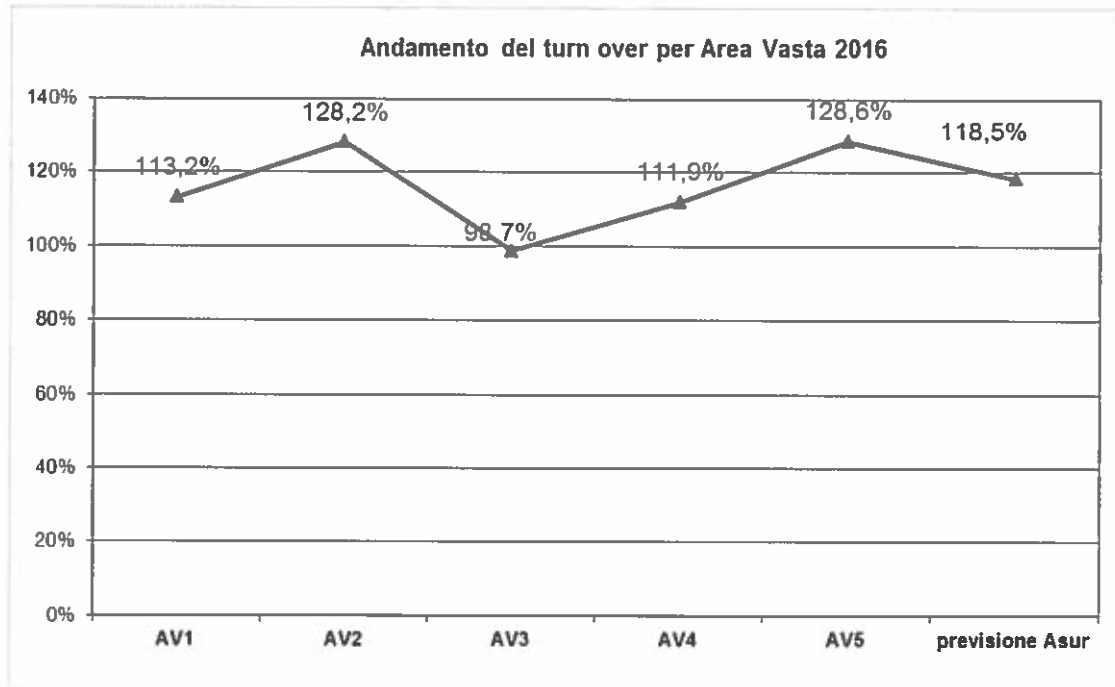
Grafico

4.5.2.1



La stessa situazione è rappresentata in termini di confronto tra le Aree Vaste nel grafico 4.5.2.2 mostrando il Turn over 2016 come saldo assunzioni su cessazioni a costo standard.

Grafico 4.5.2.2



□ Aggregato Beni

Di seguito sono rappresentate le previsioni di spesa per l'aggregato Beni, con il confronto con l'anno precedente.

Cod	Descrizione	BILANCIO 2015	BILANCIO DI PREVISIONE 2016	BIL. PREVENTIVO 2016-CONSUNTIVO 2015	%
A22	BENI	347.863.953	357.864.097	10.000.144	2,9%
A220	FARMACI	228.251.131	237.616.983	9.365.852	4,1%
A221	BENI SANITARI	108.581.721	111.023.118	2.441.397	2,2%
A222	BENI NON SANITARI	11.031.101	9.223.996	- 1.807.105	-16,4%

Per quanto riguarda i Farmaci ed i Beni sanitari, si rappresenta nel prospetto seguente il confronto tra il Bilancio di Previsione 2016 ed il Bilancio d'Esercizio 2015, per singolo conto economico.

	BENI SANITARI	BILANCIO 2015	BILANCIO DI PREVISIONE 2016	BIL. PREVENTIVO 2016- CONSUNTIVO 2015	%
0501010103	Acquisti di medicinali con AIC, ad eccezione di vaccini ed emoderivati di produzione regionale	228.508.818	235.788.724	9.279.906	4,1%
0501010105	Acquisti di medicinali senza AIC	629.428	703.775	74.347	11,8%
0501020103	Acquisti di emoderivati di produzione regionale	-	-	-	0,0%
0501020105	Acquisti di sangue ed emocomponenti	-	-	-	0,0%
0501020105	Acquisti di sangue ed emocomponenti	-	-	-	0,0%
0501020105	Acquisti di sangue ed emocomponenti	1.111.585	1.124.484	12.899	1,2%
0501030101	Acquisti di ossigeno	1.290	-	1.290	-100,0%
0501040101	Acquisti di prodotti dietetici	3.369.695	3.582.709	188.014	5,5%
0501050101	Acquisti di materiali per la profilassi igienico-sanitaria	6.574.169	7.636.664	1.062.495	16,2%
0501110101	Acquisti di prodotti farmaceutici ad uso veterinario	356.415	395.462	39.077	11,0%
0501120101	Acquisti di materiali chirurgici, sanitari e diagnostici ad uso veterinario	20.537	20.693	156	0,8%
0501130101	Acquisti di dispositivi medici	70.482.366	71.271.924	809.558	1,1%
0501140101	Acquisti di dispositivi medici impiantabili attivi	4.275.492	5.112.206	836.714	19,8%
0501150101	Acquisti di dispositivi medici diagnostici in vitro	23.149.188	22.660.443	-488.746	-2,1%
0501150103	Acquisti di prodotti chimici	80.435	86.370	5.935	7,3%
0501160101	Acquisti di altri beni e prodotti sanitari	184.852	207.950	23.098	12,5%
0501160101	Acquisti di altri beni e prodotti sanitari	81.520	48.665	-32.855	-40,3%
	<b>TOTALE</b>	<b>336.832.852</b>	<b>348.640.101</b>	<b>11.807.249</b>	<b>3,5%</b>

I Beni Sanitari mostrano un incremento di costi rispetto al Bilancio Consuntivo 2015 di 11,8 ml di euro (+3,5%), aumento correlato prioritariamente ai Farmaci che registrano un aumento di 9,3 ml di euro, ai dispositivi medici che registrano un aumento di 1,1 ml di euro ed infine all'aumento di materiali per la profilassi igienico-sanitaria di circa 1 ml di euro.

La spesa prevista per i Farmaci pari a 236,4 ml di euro (medicinali con e senza AIC) registra un incremento del 4,1% imputato all'aumento dei Farmaci "H" o "A" forniti esclusivamente dalle strutture sanitarie (non somministrati in regime di ricovero) e sulla distribuzione diretta di farmaci, che aumentano rispettivamente di 5,1 ml e 3,3 ml di euro. In misura meno significativa, invece, risultano in aumento i consumi ospedalieri per circa 640 mila euro ed il Progetto Marche per circa 690 mila euro (+1,4%), incrementi che compensano la riduzione programmata nel Progetto Ossigeno che risulta in lieve flessione di -429 mila euro (-7,3%), rispetto all'anno precedente.

Per quanto riguarda l'incremento dei farmaci H, nell'anno 2016 è programmata la messa a regime dell'introduzione dei farmaci AntiEpatite C, avvenuta nei primi mesi dell'anno 2015, con un'ipotesi di trascinarsi di 2,2 ml di euro; ulteriore fattore di incremento dei farmaci in parola, è l'applicazione della DGRM 881/2015 che prevede un nuovo canale distributivo dei farmaci anticoagulanti orali (NAO), con un aggravio dei consumi di farmaci per circa 1,5 milioni di euro; infine, l'incremento residuale di 1,4 milioni di euro, è da ricondursi al mantenimento del trend di crescita storicamente registrato dai Farmaci H e A.

Per quanto riguarda i dispositivi medici, impiantabili e non, si registra un incremento complessivo di oltre 1,6 milioni di euro legato all'ampliamento dell'attività dell'area chirurgica, in parte assorbito dalla contrazione dei consumi dei dispositivi in vitro, ipotizzato da alcune Aree Vaste mediante azioni di riorganizzazione nell'ultimo trimestre dell'anno dei punti di erogazione.

L'analisi della spesa prevista per il 2016 degli altri Beni Sanitari, e nello specifico la spesa prevista per i *Materiali per la profilassi igienico sanitaria* evidenzia un incremento di circa 1 milione di euro, (pari al +16%), tale aumento è collegato in parte al maggior consumo dei vaccini Bexsero, Neisvac e Priorix,

incremento correlato all'effetto dell'ampliamento della campagna di vaccinazione contro la meningite da meningococco ed il morbillo, parotite e rosolia.

La spesa prevista per il 2016 per i *Prodotti farmaceutici per uso veterinario* rileva un leggero incremento rispetto al consuntivo 2015 pari a 39 mila euro.

Ai fini dell'approfondimento dei consumi farmaceutici, si rappresentano di seguito le previsioni di spesa 2016 con il confronto con l'anno precedente per singolo codice dell'Allegato I relativo ai farmaci, ai materiali per la profilassi igienico sanitaria e per i prodotti farmaceutici per uso sanitario, precedentemente descritti.

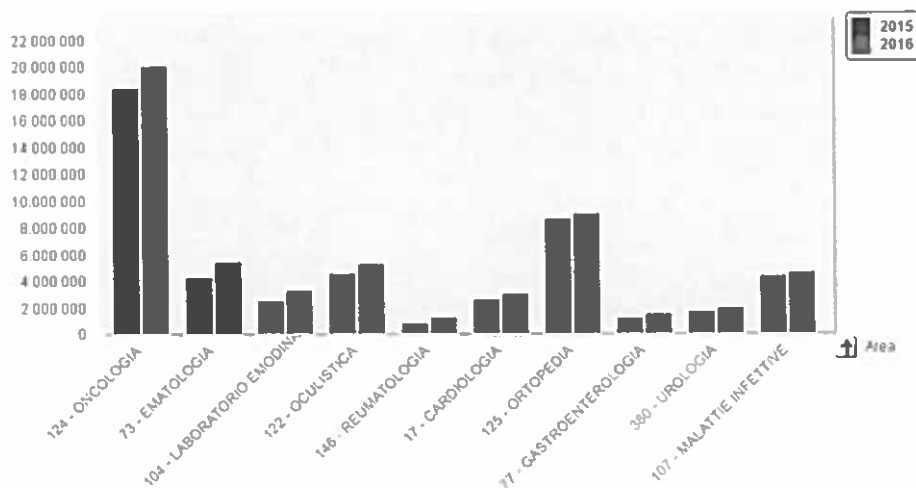
COD. (a)	FARMACI: Spesa farmaceutica non convenzionata	Bilancio Consuntivo 2015	Bilancio Previsione 2016	Scostamento Bilancio Previsione 2016 - Bilancio 2015 VAR.ASS	Scostamento Bilancio Previsione 2016 - Bilancio 2015 -VAR %
01	Fornitura diretta di farmaci del PHT (esclusi i codici 01 bis, 02, 03, 04 e 05) (*)	6.618.147	5.967.191	650.956	-10%
02	Dimissione ospedaliera (**)	1.651.610	1.199.172	452.438	-27%
03	Post visita specialistica	24.648.883	25.990.629	1.341.747	5%
04	ADI + ADP + altro	2.660.224	5.728.122	3.067.898	115%
05	Ossigeno liquido e gassoso	-	-	-	-
Distribuzione diretta tramite propri presidi		35.578.864	38.885.115	3.306.250	9%
01bis	PROGETTO MARCHE	48.258.262	48.949.010	690.748	1%
05bis	PROGETTO OSSIGENO	5.828.316	5.398.996	429.320	-7%
subtotale 1		89.665.443	93.233.120	3.567.678	4%
06	Farmaci "H" o "A" forniti esclusivamente dalle strutture sanitarie (non somministrati in regime di	71.988.390	72.160.799	172.408	0%
06 bis	Farmaci di classe "A 65" sclerosi: multipla forniti esclusivamente dalle strutture sanitarie (non somministrati in regime di ricovero)	5.624.179	8.547.964	2.923.786	52%
07	Farmaci legge 648/1996	2.831.052	4.713.661	1.882.609	66%
08	Farmaci utilizzati in regime ambulatoriale non compresi in tanfa	1.477.029	690.469	786.560	-53%
09	Farmaci somministrati ad emofiliaci nel corso del ricovero ospedaliero e oncologici in mobilità (File F)	36.952	-	36.952	-100%
10	Farmaci antitrombotici per il solo utilizzo domiciliare, legge 448/1998	-	-	-	-
12	Sangue ed emocomponenti di cui al D.M. 05.11.1996	1.112.286	1.112.484	198	0%
14	Farmaci officinali e magistrali	31.348	24.735	6.614	-21%
15	Vaccini	6.402.018	7.431.051	1.029.033	16%
16	Vaccini iposensibilizzanti (imenotteri)	172.152	205.613	33.462	19%
17	Farmaci veterinari	356.415	395.492	39.077	11%
18	Farmaci (compresi i mezzi di contrasto), esclusi nei precedenti codici, forniti alle strutture, reparti, ambulatori, ecc.	53.839.383	55.355.768	1.516.385	3%
18 bis	Farmaci forniti alle RSA e altre strutture extraospedaliere assimilabili	970.781	1.149.332	178.551	18%
19	Ossigeno per uso ospedaliero	674.289	628.652	45.636	-7%
subtotale 2		145.516.273	152.416.020	6.899.747	5%
<b>TOTALE FARMACI, PER I MATERIALI PER LA PROFILASSI IGIENICO SANITARIA E PER I PRODOTTI FARMACEUTICI PER USO SANITARIO</b>		<b>235.181.716</b>	<b>245.649.140</b>	<b>10.467.425</b>	<b>4%</b>

Per quanto riguarda la spesa ospedaliera “pura” (codici 08-09-14-18-19 di cui al prospetto precedente), la previsione 2016 stima rispetto al consuntivo 2015 un valore di spesa di 56,6 milioni di euro, con un incremento di 640 mila di euro concentrato in particolari settori di attività. In particolare, si evidenziano di seguito gli incrementi più rilevanti in valore assoluto nei primi 9 mesi dell’anno, che interessano l’oncologia, l’ematologia, il laboratorio emodinamica e l’oculistica.

Consumo di Farmaci per Reparto (Gen-Sett. 2016)

TOP REPARTI	%	Delta
ONCOLOGIA	9,42%	1.717.785
EMATOLOGIA	28,07%	1.167.127
LABORATORIO EMODINAMICA	31,63%	766.990
OCULISTICA	16,53%	731.195
REUMATOLOGIA	65,15%	460.638
CARDIOLOGIA	17,14%	423.638
ORTOPEDIA	3,79%	324.052
GASTROENTEROLOGIA	28,20%	308.236
UROLOGIA	16,63%	262.756
MALATTIE INFETTIVE	5,04%	216.134

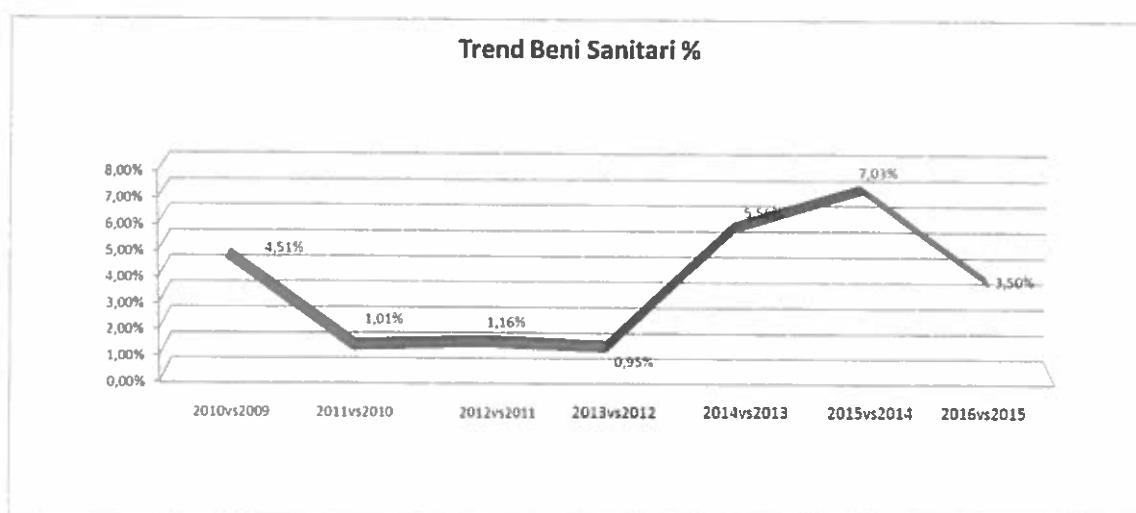
### Consumi di Farmaci e Beni Sanitari 9 - OSPEDALE



Di seguito, si propone la scomposizione dei costi per acquisto di medicinali con AIC per singola classe merceologica, nonché le variazioni intervenute per ciascuna Area Vasta rispetto all’anno precedente. La classe a maggior consumo è quella dei farmaci antineoplastici (FFL) che assorbe circa il 48% della spesa, seguita dai farmaci Antimicrobici che assorbono il 15% della spesa e segue poi la classe del sangue ed organi emopoietici che assorbe il 14% della spesa.

Classe Merceologica	Totale	% sul Totale	AV1 2016 vs 2015	AV2 2016 vs 2015	AV3 2016 vs 2015	AV4 2016 vs 2015	AV5 2016 vs 2015
FFL - FARMACI ANTINEOPLASTICI ED IMMUNOMODULATORI	68.025.975	47,88%	-4,95%	5,49%	12,79%	3,02%	8,25%
FFJ - ANTIMICROBICI GENERALI PER USO SISTEMICO	21.207.455	14,93%	-39,16%	-6,16%	12,06%	48,19%	34,86%
FFB - SANGUE ED ORGANI EMOPOIETICI	19.262.627	13,56%	5,74%	3,05%	27,02%	-29,31%	18,68%
FFA - APPARATO GASTROINTESTINALE E METABOLISMO	6.943.231	4,89%	25,77%	0,30%	-3,08%	2,29%	46,59%
FFN - SISTEMA NERVOSO	6.798.694	4,79%	36,09%	-5,22%	27,88%	17,78%	24,42%
FFV - VARI	5.508.880	3,88%	1,44%	0,89%	-6,66%	-6,87%	17,52%
FFC - SISTEMA CARDIOVASCOLARE	3.668.910	2,58%	0,10%	6,08%	10,42%	9,98%	11,87%
FF9DIET - DIETETICI - INTEGRATORI ALIMENTARI - ALIMENTI PER L'INFANZIA	2.629.344	1,85%	-7,77%	21,37%	4,26%	-4,14%	10,19%
FFV-OSS - OSSIGENO con A. I. C.	1.860.409	1,31%	-22,20%	-2,35%	5,98%		-14,46%
FFH - PREPARATI ORMONALI SISTEMICI, ESCLUSI GL	1.600.395	1,13%	0,01%	-1,24%	-0,17%	-46,53%	1,07%

Andando ad analizzare il trend dei beni sanitari, come si evince dal grafico sottostante, si rileva anche per il 2016 un incremento degli stessi ma in maniera inferiore rispetto al biennio precedente. Infatti, se si analizza l'aggregato in un'ottica pluriennale, delta tra i bilanci 2015 e 2014 ha segnato l'incremento del +7,03%, il delta tra i bilanci 2014 e 2013 ha segnato l'incremento del +5,56%, 2013 e 2012 +0,95%. Su tale fattore produttivo incide sia l'andamento della produzione diretta di prestazioni di assistenza sanitaria, sia l'introduzione di farmaci di nuova generazione e l'espansione della distribuzione dei farmaci per conto.



La voce dei dispositivi medici registra un incremento, rispetto al bilancio consuntivo 2015, di 1,1 milioni di euro (+1%).



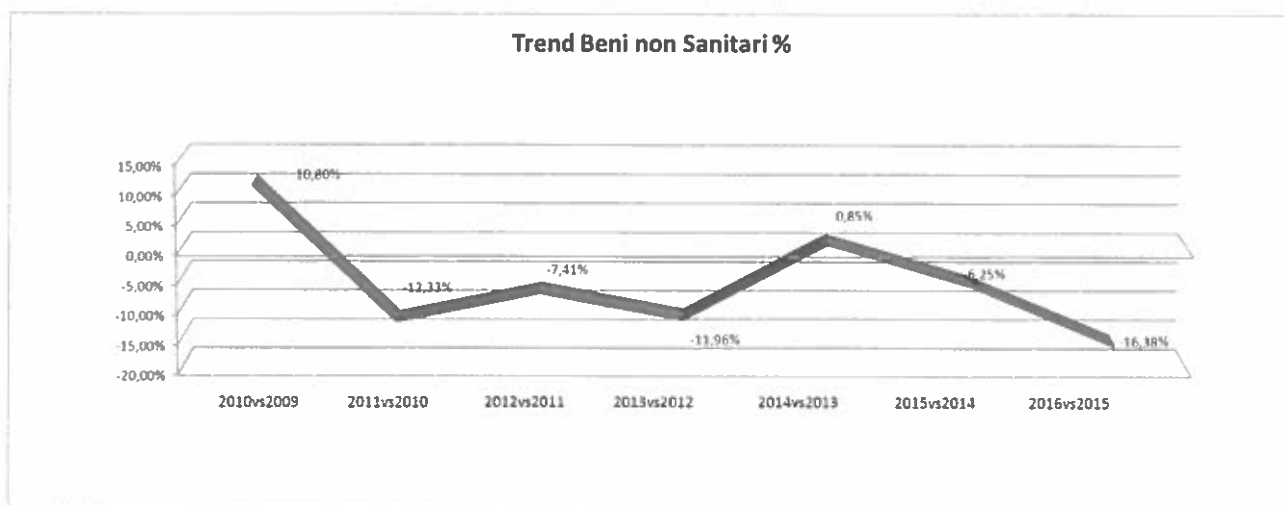
Di seguito, si propone la scomposizione dei costi per acquisto per singola classe merceologica; la classe a maggior consumo è quella del materiale vario e generico che assorbe circa 15% della spesa, seguita dai reagenti che assorbe circa il 6% della spesa e dai defibrillatori impiantabili-pacemakers che assorbe circa il 4,6% della spesa.

Classe Merceologica	Totale	% sul Totale	AV1 2016 vs 2015	AV2 2016 vs 2015	AV3 2016 vs 2015	AV4 2016 vs 2015	AV5 2016 vs 2015
MS223VRG - MATERIALE VARIO E GENERICO	11.115.364	14,94%	-22,59%	2,84%	-5,51%	-3,36%	17,98%
RDSRDG - REAGENTI DIAGNOSTICI GENERICI	4.437.272	5,96%	-3,68%	1,17%	2,89%	-15,97%	5,01%
MP232FRR - DEFIBRILLATORI IMPIANTABILI - PACEMAKERS	3.474.438	4,67%	16,05%	-2,58%	15,31%	-2,25%	9,95%
NEF215VOL - KIT PER DIALISI	3.090.916	4,15%	-6,52%	-5,18%	-14,94%	-7,15%	-15,65%
MS221MOC - MATERIALE OCULISTICO	2.263.058	3,04%	30,40%	-14,98%	13,45%	59,09%	16,47%
MS203MSP - MEDICAZIONI SPECIALI ED AVANZATE	1.936.172	2,60%	-6,15%	7,33%	1,78%	5,20%	-0,54%
RDSMCR - DIAGNOSTICI - MEZZI DI CONTRASTO RADIOLOGIA	1.848.916	2,48%	19,23%	-6,98%	-19,70%	-13,63%	3,79%
RDSL120 - RD CHIMICA CLINICA	1.846.427	2,48%	0,02%	9,17%	16,96%	-10,46%	-13,05%
MP219PNC - PROTESI D'ANCA	1.807.031	2,43%	0,23%	5,20%	-6,73%	-14,93%	-6,87%
MS207AGH - AGHI - LANCETTE PUNGIDITO	1.648.648	2,22%	10,15%	-3,56%	-1,55%	8,86%	4,71%

L'analisi dell'aggregato dei Beni non Sanitari rileva uno scostamento negativo di -1,8 ml di euro (-16,4%) correlato essenzialmente alla minor previsione di spesa per combustibili/carburanti (-15,4%) ed alla riduzione di spesa per supporti informatici, cancelleria e stampanti (-38,2%) legata alla cessazione dell'appalto del centro stampa, solo in parte sostituito dal maggior costo di cancelleria e stampati.

	BENI NON SANITARI	BILANCIO 2015	BILANCIO DI PREVISIONE 2016	BIL. P REVENTIVO 2016- CONSUNTIVO 2015	%
0503010101	Acquisti di prodotti alimentari	2.130.245	2.085.722	-44.524	-2,1%
0503020101	Acquisti di materiali di guardaroba, di pulizia e di convivenza	1.341.350	1.302.015	-39.335	-2,9%
0503030101	Acquisti di combustibili, carburanti e lubrificanti	1.982.125	1.678.535	-305.591	-15,4%
0503040101	Acquisti di supporti informatici, cancelleria e stampati	3.888.343	2.401.878	-1.486.467	-38,2%
0503050101	Acquisti di materiale tecnico strumentale per manutenzioni e riparazioni	1.849.110	1.709.349	-139.761	-7,6%
0503060101	Acquisti di altri materiali non sanitari	39.827	48.800	8.973	22,5%
0503080101	Acquisti di altri materiali non sanitari	-	-	-	0,0%
	TOTALE	11.031.101	9.223.996	-1.807.105	-16,4%

Osservando il trend pluriennale rappresentato dal grafico sottostante, è possibile evidenziare che per i consumi di tale aggregato si prevede nel 2016 un ulteriore decremento, confermando il trend in atto dal 2014.



□ Aggregato Servizi

Di seguito sono rappresentati gli scostamenti con riferimento all'aggregato dei Servizi tra il Bilancio d'Esercizio 2015 ed il Bilancio di Previsione 2016. Tale voce raccoglie un mix eterogeneo di fattori produttivi che vanno dai servizi appaltati, alle manutenzioni, alle utenze, consulenze, godimento beni di terzi, costi generali e, infine, alle imposte e tasse.

Complessivamente, come si evince dal prospetto sottostante, l'aggregato diminuisce di -2,3 ml di euro.

Cod	Descrizione	BILANCIO 2015	BILANCIO DI PREVISIONE 2016	BIL. PREVENTIVO 2016-CONSUNTIVO 2015	%
A23	SERVIZI	177.375.141	175.000.297	- 2.374.843	-1,3%
A231	APPALTI	93.213.655	94.322.832	1.109.177	1,2%
A232	MANUTENZIONI	25.783.955	26.205.282	421.327	1,6%
A233	UTENZE	24.618.794	22.985.153	- 1.633.640	-6,6%
A234	CONSULENZE AMMINISTRATIVE E GESTIONALI	35.809	44.899	9.090	25,4%
A235	CONSULENZE SANITARIE	59.681	73.458	13.776	23,1%
A236	GODIMENTO BENI DI TERZI	23.744.958	20.871.214	- 2.873.743	-12,1%
A237	COSTI GENERALI	8.765.329	8.962.503	197.174	2,2%
A238	IMPOSTE DI ESERCIZIO	1.152.960	1.534.956	381.996	33,1%

Analizzando nel dettaglio i singoli sub aggregati, si riscontra l'incremento dei **servizi appaltati (A231)**, per 1,1 ml di euro (+1,2%); la tabella seguente evidenzia l'andamento dei singoli servizi appaltati, proponendo il confronto tra il Bilancio d'Esercizio 2015 e Bilancio di Previsione 2016.

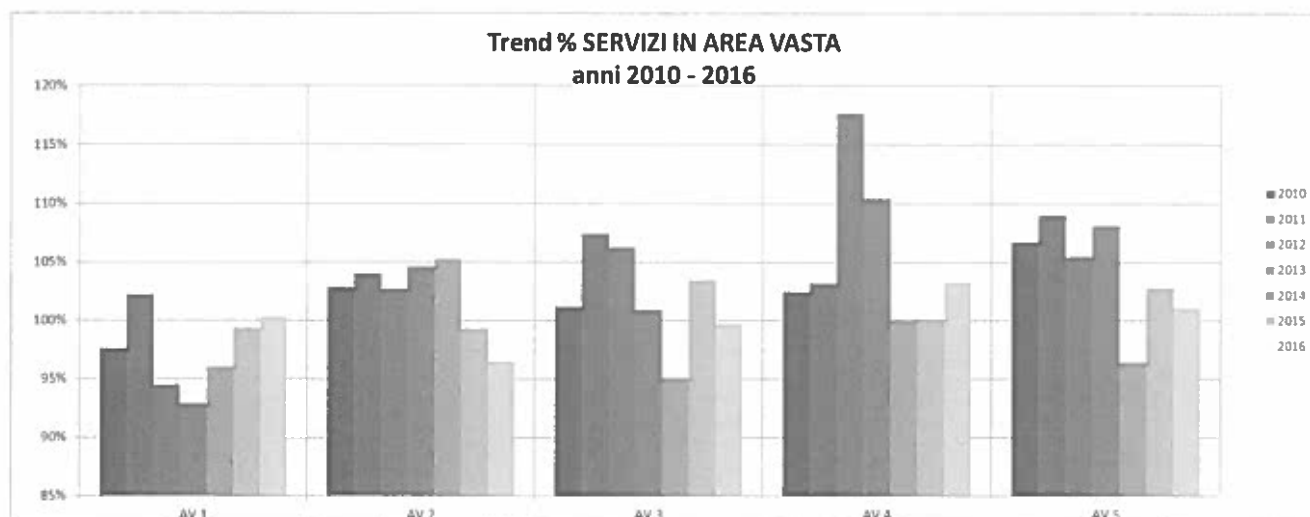
Dalla tabella risulta evidente l'incremento del *servizio di distribuzione diretta di farmaci e altri prodotti sanitari (CODIN)* per 1,2 milioni di euro, per effetto della messa a regime dell'Accordo regionale di cui alla DGRM 881/2015, in vigore da novembre 2015.

Altri costi in aumento rispetto all'anno precedente sono sintetizzati di seguito per conto ed importo:

- incremento ristorazione e mensa per circa € 252.000;
- incremento degli Altri servizi esternalizzati per circa € 350.000, correlato al progetto finanziato relativo alla cronicità d'organo.

CONTO	SERVIZI APPALTI	BILANCIO 2015	BILANCIO DI PREVISIONE 2016	BIL. PREVENTIVO 2016-CONSUNTIVO 2015	%
0505030101	Acquisti di servizi di trasporto sanitario - autoambulanza	251.095	251.095	-	0,0%
0505030101	Acquisti di servizi di trasporto sanitario - autoambulanza	22.082.195	22.082.195	0	0,0%
0505030103	Acquisti di servizi di trasporto sanitario - eliambulanza	2.602	2.602	-	0,0%
0509010101	Lavanderia e lvanolo	13.383.118	13.341.677	- 41.441	-0,3%
0509010103	Pulizia e lavaggio stoviglie	21.135.835	21.077.650	- 58.185	-0,3%
0509010105	Servizio di ristorazione e mensa	9.158.337	9.410.426	252.089	2,8%
0509010107	Riscaldamento e gestione calore	13.696.962	13.242.165	- 454.797	-3,3%
0509010109	Servizi di elaborazione dati	945.344	997.493	52.149	5,5%
0509010111	Servizi di trasporto	1.843.284	1.795.242	- 48.042	-2,6%
0509010113	Smaltimento rifiuti	4.048.371	3.827.584	- 220.787	-5,5%
0509010115	Servizi di vigilanza	1.403.470	1.439.016	35.546	2,5%
0509010117	Servizio di distribuzione farmaci e altri prodotti sanitari	1.307.766	2.601.558	1.293.793	98,9%
0509010117	Servizio di distribuzione farmaci e altri prodotti sanitari	25.966	25.966	-	0,0%
0509010119	Altri servizi esternalizzati	242.303	242.303	-	0,0%
0509010119	Altri servizi esternalizzati	27.079	1.315	- 25.764	-95,1%
0509010119	Altri servizi esternalizzati	3.618.996	3.968.006	349.010	9,6%
0509030401	Costi per altri servizi non sanitari	422	422	-	0,0%
0509030401	Costi per altri servizi non sanitari	15.413	14.719	- 694	-4,5%
0509030401	Costi per altri servizi non sanitari	25.096	1.397	- 23.699	-94,4%
	<b>TOTALE</b>	<b>93.213.655</b>	<b>94.322.832</b>	<b>1.109.177</b>	<b>1,2%</b>

La specificità della gestione dei contratti aziendali, per la maggior parte dislocati per Area Vasta (Area Vasta 1, per Pesaro Urbino e Fano, Area Vasta 2, per Senigallia, Ancona, Jesi e Fabriano, Area Vasta 3 per Civitanova, Macerata e Camerino, Area Vasta 4 per Fermo, Area Vasta 5 per San Benedetto e Ascoli Piceno), continua a costituire ancora un fattore di eterogeneità negli scostamenti dei diversi fattori produttivi. E' pertanto utile allargare l'analisi dei costi per tali aggregazioni territoriali, così come è rappresentato nel grafico seguente.



Per quanto riguarda i servizi di manutenzione (A232), la tabella seguente rappresenta l'andamento dei costi ponendo a confronto i valori del Bilancio d'Esercizio 2015 con quelli del Bilancio di Previsione 2016.

CONTO	MANUTENZIONI	BILANCIO 2015	BILANCIO DI PREVISIONE 2016	BIL. PREVENTIVO 2016- CONSUNTIVO 2015	%
0510010105	Manutenzioni e riparazioni fabbricati e loro pertinenze	3.984.097	3.897.272	- 86.826	-2,2%
0510010107	Manutenzioni e riparazioni agli impianti e macchinari	3.197.486	3.343.863	146.377	4,6%
0510020101	Manutenzioni e riparazioni attrezzature sanitarie	15.250.892	14.791.190	- 459.702	-3,0%
0510030101	Manutenzioni e riparazioni attrezzature tecnico - economici	377.407	397.790	20.383	5,4%
0510040101	Manutenzioni e riparazioni attrezzature informatiche	664.022	892.990	228.968	34,5%
0510050101	Manutenzioni software	1.718.671	2.264.475	545.804	31,8%
0510060101	Manutenzioni e riparazioni automezzi	589.682	570.480	- 19.202	-3,3%
0510070101	Manutenzioni e riparazioni mobili e arredi	1.698	47.222	45.524	2681,1%
	<b>TOTALE</b>	<b>25.783.955</b>	<b>26.205.282</b>	<b>421.327</b>	<b>1,6%</b>

L'andamento del mastro è in incremento rispetto all'anno precedente di € 421.000 (+1,6%), incremento concentrato sulle manutenzioni relative alle attrezzature informatiche e sul software, che incrementano rispettivamente di € 228.000 (+34,5%) e € 545.000 (+31,8%), entrambe interessate dal completamento del trasferimento della centrale operativa del 118 regionale dall'AO di Ancona; parte dell'incremento rappresenta una riclassificazione dal conto della telefonia (-224 mila euro). Contemporaneamente si prevede un decremento delle manutenzioni e riparazioni delle attrezzature sanitarie per il -3% nelle AV2 e AV3.

Analizzando le utenze (A233), rispetto all'anno precedente, si prevede un decremento di circa 1,6 ml di euro, correlato all'ipotesi di applicazione del nuovo contratto per l'energia elettrica e di riassorbimento dei maggiori costi sostenuti nel 2015 a causa della rescissione dal precedente contratto HERA (-9,3%).

CONTO	UTENZE	BILANCIO 2015	BILANCIO DI PREVISIONE 2016	BIL. PREVENTIVO 2016-CONSUNTIVO 2015	%
0509020101	Energia elettrica	15.010.629	13.609.548	- 1.401.081	-9,3%
0509020103	Acqua	2.831.085	2.813.943	- 17.142	-0,6%
0509020105	Telefonia	4.651.956	4.427.047	- 224.909	-4,8%
0509020107	Gas	2.089.486	2.098.747	9.261	0,4%
0509020111	Canoni radiotelevisivi	24.423	24.654	231	0,9%
0509020113	Banche dati	11.214	11.214	-	0,0%
	<b>TOTALE</b>	<b>24.618.794</b>	<b>22.985.153</b>	<b>- 1.633.640</b>	<b>-6,6%</b>

Per quanto riguarda le consulenze amministrative e sanitarie (A234-A235), la previsione considera un incremento di costi sull'anno 2016 rispettivamente di 9 mila e 13,7 mila euro. Tale andamento è stato previsto tenuto conto dei fattori seguenti:

- economia di € 29.023,00 nell'A.V. 3 per effetto della riduzione degli incarichi di natura tecnica professionale conclusi nell'anno 2015;
- nuovi incarichi dell' A.V. 2 per € 19.116 (incarico occasionale per uno studio di riclassifica dei rifiuti ospedalieri), dell'A.V. 5 per € 11.165 (incarico occasionale al fine dell'espletamento di pratiche di prevenzione antincendio) e, infine, dell'AV4 (incarico di studio per il rilevamento inquinamento ambientale);
- aumento di spesa dell'AV 1 per carenza di personale medico dipendente da dedicare all'espletamento visite medico fiscali.

Per quanto riguarda il Godimento Beni di terzi (A236), sempre rispetto all'anno precedente, si prevede una diminuzione pari a -2,873 milioni di euro (-12,1%), diminuzione correlata:

- Fitti passivi, sanitari e non, per € -406.000, essenzialmente imputati ai risparmi per la sede centrale ASUR;
- Canoni di noleggio per attrezzature sanitarie per € -1,5 milioni di euro e Altri oneri per godimento beni di terzi - area sanitaria per € -800.000, per effetto della stima di riduzione dei costi indotti dall'avvio della nuova gara di ossigenoterapia aggiudicata a prezzi inferiori allo storico.
- Canoni di leasing finanziario per attrezzature sanitarie per € -196.000 (estinzione in AV4);

CONTO	GODIMENTO BENI DI TERZI	BILANCIO 2015	BILANCIO DI PREVISIONE 2016	BIL. PREVENTIVO 2016-CONSUNTIVO 2015	%
0511010103	Fitti passivi - area non sanitaria	580.569	233.792	- 346.777	-59,7%
0511010104	Fitti passivi - area sanitaria	1.988.656	1.928.981	- 59.675	-3,0%
0511020109	Canoni hardware e software - area sanitaria	354.169	427.604	73.435	20,7%
0511020111	Canoni hardware e software - area non sanitaria	3.784	3.366	- 418	-11,0%
0511020103	Canoni fotocopiatrici	566.844	552.409	- 14.435	-2,5%
0511020105	Canoni di noleggio per attrezzature sanitarie	12.707.588	11.178.952	- 1.528.636	-12,0%
0511020113	Canoni noleggio automezzi - area sanitaria	1.585.182	1.613.266	28.084	1,8%
0511020115	Canoni noleggio automezzi - area non sanitaria	436.058	414.342	- 21.717	-5,0%
0511040101	Canoni di leasing finanziario per attrezzature sanitarie	196.541	-	196.541	-100,0%
0511050103	Altri oneri per godimento beni di terzi - area sanitaria	5.240.310	4.440.634	- 799.675	-15,3%
0511050105	Altri oneri per godimento beni di terzi - area non sanitaria	85.256	77.868	- 7.388	-8,7%
	<b>TOTALE</b>	<b>23.744.958</b>	<b>20.871.214</b>	<b>- 2.873.743</b>	<b>-12,1%</b>

□ Aggregato Ospedaliera convenzionata e acquisto di ricoveri

L'aggregato in oggetto comprende gli Acquisti di Ricovero da strutture pubbliche, regionali e non, e dalle Case di Cura private, nonché eventuali rimborsi per ricoveri in Italia e all'Estero.

La tabella successiva mette in evidenza gli scostamenti tra il Bilancio d'Esercizio 2015 ed il Bilancio di Previsione 2016.

Cod	Descrizione	BILANCIO 2015	BILANCIO DI PREVISIONE 2016	BIL. PREVENTIVO 2016-CONSUNTIVO 2015	%
<b>A24</b>	<b>OSP. CONVENZIONATA E ACQUISTO DI RICOVERI</b>	<b>477.296.192</b>	<b>468.949.562</b>	<b>- 8.346.629</b>	<b>-1,7%</b>
A241	ACQUISTO DI RICOVERI DA AZIENDE PUBBL. INTRA-REGIONALI	258.887.752	260.672.752	1.785.000	0,7%
A242	ACQUISTO DI RICOVERI DA AZIENDE PUBBL. EXTRA-REGIONALI	116.953.743	111.937.675	- 5.016.069	-4,3%
A243	ACQUISTO DI RICOVERI DA AZIENDE PRIVATE	101.454.696	96.339.135	- 5.115.561	-5,0%

Lo scostamento complessivo pari a -8,3 milioni di euro (-1,7%) è legato alla riduzione sia dei valori di mobilità (extra regionale per 5 milioni di euro - A242), sia del costo di acquisto dei ricoveri da privato accreditato (5,1 milioni di euro - A243).

Per la mobilità passiva intra-regionale, invece, si prevede, rispetto al Bilancio 2015, un incremento di costi pari € 1.785.000 (+0,7%), come da valore comunicato dalla Regione per attività erogata dall'AO Marche Nord.

Per quanto riguarda la mobilità passiva extra-regionale complessiva, si precisa che sulla base alle disposizioni del D.Lgs. 118/2011 le Aziende sono tenute ad iscrivere obbligatoriamente il valore della

mobilità passiva approvata dal CIPE nell'atto di riparto ultimo disponibile (di norma riferita a due anni precedenti); inoltre, sulla base delle indicazioni ministeriali e regionali, il conguaglio che si genera tra il saldo considerato nell'anno di riferimento e quello effettivamente approvato dal CIPE deve essere iscritto nei conti della mobilità attiva o passiva a seconda che si tratti di un credito o di un debito. Per l'anno 2016, l'atto di riparto CIPE definisce per la Regione Marche un valore della mobilità passiva extra regionale di 142.560.611 euro (dato precedente 147.710.756).

Per quanto attiene al privato accreditato, la riduzione di acquisto verso le Case di Cura private, rispetto al Consuntivo 2015, è connessa per -1,3 milioni di euro all'attività erogata per residenti marchigiani, ulteriori -3,7 ml per l'attività per residenti fuori regione e circa - 21 mila per rimborsi ricoveri all'estero.

CONTO ECONOMICO		BILANCIO ESERCIZIO 2015	BILANCIO DI PREVISIONE 2016	Variazione VA Bil Prev 2016/ Bil 2015
0505010101	Acquisti di prestazioni di ricovero	67.321.618	65.985.468	- 1.336.151
0505010103	Acquisti di prestazioni di ricovero da privati vs residenti extraregione	33.766.973	30.009.221	- 3.757.752
<b>Totale ricoveri (esclusi rimborsi)</b>		<b>101.088.592</b>	<b>95.994.689</b>	<b>- 5.093.902</b>

La riduzione dell'attività ai residenti marchigiani per -1,3 milioni di euro è essenzialmente collegata:

- nel Bilancio preventivo 2016, in assenza di deliberazioni regionali, non sono stati confermati i progetti di contrasto della mobilità passiva interregionale, che nel bilancio 2015 erano pari a 4.160.000 euro (3.680.000 euro per le strutture multispecialistiche e ulteriori 480.000 per le strutture di riabilitazione);
- minor costi per cessazione dell'attività della Montefeltro Salute Spa (complessivamente -3 ml di euro, di cui -635.000 ricoveri intraregionali), di cui alla DGRM 991/2015;
- interruzione dell'attività di Stella Maris periodo aprile-settembre (circa -1 ml di ricoveri) per effetto del fallimento intervenuto nel corso dell'anno 2016;
- maggiori costi per l'applicazione della DGRM 559/2015 (2 milioni di euro);
- maggiori costi per l'applicazione della DGRM 1438/2016 relativa all'approvazione dell'Accordo ARIS (0,557 milioni di euro);
- applicazione del nuovo Accordo con AIOP e Case di Cura aderenti alla rete d'impresa denominata "Casa di Cura delle Marche" (per complessivi 3,1 milioni di euro) di cui alla DGRM del 27/12/2016);
- ricostituzione dei tetti previsti da atti regionali, che prevedono maggiori costi per 1,3 milioni di euro rispetto al consuntivo 2015.

La diminuzione dei costi per l'attività a pazienti residenti fuori regione per -3,7 milioni di euro è imputata alla cessazione dell'attività della Montefeltro Salute Spa (-540 mila) ed alla minor produzione di Stella Maris per 3,5 ml euro; tali riduzioni risultano in parte assorbite dall'aumento dei costi per circa 500 mila euro per effetto della ricostituzione del tetto programmato per la mobilità attiva extra regionale stimato nel presente Bilancio preventivo 2016 pari a quello preso in considerazione per la chiusura dell'anno 2015 (DGRM 1292/2014 - Accordo con le Case di Cura Monospecialistiche - e DGRM 1109/2015 -Accordo con le Case di Cura Multispecialistiche accreditate aderenti al AIOP).

La programmazione dei costi ospedalieri del Privato Accreditato sopra riportata è strettamente correlata alla previsione dei costi delle altre tipologie di prestazioni (specialistiche, residenziali e semiresidenziali) in quanto effettuata tenendo conto degli accordi regionali, che prevedono tetti di spesa per singola struttura erogante per tutte le tipologie di prestazioni assistenziali, con la possibilità, previa autorizzazione della Regione, di stipulare *accordi integrativi* al fine di perseguire specifici obiettivi assistenziali e contenere i tempi di attesa, nonché procedere al trasferimento dei tetti nell'ambito delle

varie tipologie di prestazioni erogate, laddove specificato negli accordi regionali e nei successivi accordi contrattuali di approvazione dei *piani di committenza*.

In particolare, per quanto riguarda le **Case di Cura Monospecialistiche** con DGRM 1292 del 17/11/2014 è stato approvato l'accordo regionale per gli anni 2010/2013 e 2014/2015 (modificata dalla DGRM 633 del 3/08/2015); per l'attività a pazienti marchigiani tale atto assegna un budget di spesa per l'anno 2015 fissato in misura pari a quello del 2011 ridotto, per la parte ospedaliera e specialistica ambulatoriale, del 2% per effetto della L. 135/2012, al lordo della quota di compartecipazione del cittadino/Comune (quota sociale).

Occorre ricordare, infatti, che il budget dei ricoveri intra regione, assegnato con il suddetto atto, a Villa Iolanda di Maiolati Spontini è al lordo della quota sociale relativa alle prestazioni residenziali (R2D) soggette alla quota di compartecipazione del cittadino/Comune.

Con tale atto, inoltre, alla società titolare Villa Silvia, è stato istituito (dal 01/01/2015) un progetto aggiuntivo presso la struttura Piticchio di Arcevia, accreditata come STD1, con una previsione di spesa 2016, in base all'attivazione di n. 16 posti letto di € 440.000 (spesa registrata al conto 0505100101 assistenza residenziale alle persone dipendenti da sostanze stupefacenti, psicotrope o da alcool) a fronte di un a consuntivo 2015 pari a € 371.832. Per tale struttura, inoltre, dal secondo semestre 2016 sono stati convertiti n. 10 posti letto psichiatrici, comportando un trasferimento di spesa dal conto ricoveri intra regione al conto residenziale assistenza alle persone con disabilità psichiche di € 100.000.

Per le **Strutture Multispecialistiche** la DGRM n. 559 del 15/07/2015 di approvazione dell'Accordo tra la Regione Marche e le Case di cura Multispecialistiche private accreditate della Regione aderenti al AIOP, ai sensi del DM della Sanità n. 70/2015, prevede la riconversione del budget storico a valere dall'anno 2016, in corrispondenza con il completamento del processo di riorganizzazione in atto. Di conseguenza, in sede di previsione 2016 sono stati previsti i nuovi tetti economici che rispetto ai precedenti comportano un incremento di spesa complessivo pari a € 2.055.203.

Occorre ricordare, inoltre che con successivo atto DGRM n. 908 del 19/10/2015 avente ad oggetto "DM 70/2015. Applicazione Accordi Regionali per la riorganizzazione delle Case di cura private accreditate multispecialistiche (DGRM 559/2015) e delle Case di cura private accreditate monospecialistiche (DGRM 1292/2014)", a seguito della riorganizzazione delle rete ospedaliera, vengono individuati per singola struttura i posti letto (tabella 1 e 2), sostituendo le corrispondenti previsioni contenute nella DGRM 735/2013.

Per quanto concerne le **Strutture di Riabilitazione**, con DGRM n. 1438 del 23/11/2016 è stato approvato e recepito l'Accordo con le Case di Cura private di Riabilitazione accreditate (ARIS) per gli anni 2016-2017-2018; per l'anno 2016 tale atto comporta, rispetto ai tetti storici, un incremento complessivo di spesa pari a € 914.333 (ricoveri, residenziale ed diurno/ambulatoriale).

#### □ Aggregato Specialistica esterna

L'aggregato denominato Specialistica esterna comprende gli acquisiti di prestazioni da pubblico (in regolazione diretta e in mobilità, regione e fuori regione) e da privato accreditato.

Mentre le voci relative alla mobilità confermano sostanzialmente il dato consuntivo 2015 (A251 e A252), si prevede un incremento di costi "fittizio" nella voce A253 correlato al fatto che in sede di Bilancio consuntivo i costi del privato accreditato vengono rettificati per l'incasso della quota fissa ticket di 10 euro (anno 2015 pari a € 1.063.715 per l'intra regione e € 157.160 per l'extra regione).



Cod	Descrizione	BILANCIO 2015	BILANCIO DI PREVISIONE 2016	BIL. PREVENTIVO 2016-CONSUNTIVO 2015	%
<b>A25</b>	<b>SPECIALISTICA ESTERNA</b>	<b>155.229.050</b>	<b>156.184.233</b>	<b>955.183</b>	<b>0,6%</b>
A251	SPECIALISTICA ESTERNA DA AZIENDE PUBBL. INTRA-REGIONALI	84.350.829	84.383.236	32.407	0,0%
A252	SPECIALISTICA ESTERNA DA AZIENDE PUBBL. EXTRA-REGIONALI	20.259.064	20.257.935	1.129	0,0%
A253	SPECIALISTICA ESTERNA DA AZIENDE PRIVATE	50.619.157	51.543.063	923.905	1,8%

Di seguito si riporta il dettaglio del sub aggregato A253 distinguendo assistenza specialistica e assistenza territoriale ambulatoriale.

Per la prima voce, l'incremento della specialistica intra regione (+1,2 ml di euro), come accennato in precedenza, risulta "fittizio" per mancata rettifica della quota fissa del ticket, contemporaneamente, però, occorre evidenziare i principali fenomeni previsti in sede di Bilancio previsionale che complessivamente prevedono un leggero incremento di spesa rispetto all'anno precedente:

- risparmio di circa 1,4 ml di euro per cessazione attività della Montefeltro Salute Spa;
- trasferimento budget, rispetto all'anno precedente, per 1,54 milioni di euro che interessa le strutture multispecialistiche quali Villa Igea e Villa Serena e Casa di Cura Marchetti;
- raffreddamento produzione Stella Maris per circa 98.000 euro, per effetto del fallimento intervenuto nel corso dell'anno 2016.

Anche per quanto concerne la specialistica extra regione, occorre evidenziare la riduzione della spesa correlata alla cessazione dell'attività della Montefeltro Salute Spa (-413.000 euro) ed al raffreddamento della produzione di Stella Maris (-50.000 euro).

CONTO ECONOMICO		BILANCIO ESERCIZIO 2015	BILANCIO DI PREVISIONE 2016	Variazione VA Bil Prev 2016/ Bil 2015
0505060101	Acquisti di prestazioni di assistenza specialistica	24.949.153	26.198.738	1.249.585
0505060103	Acquisti di prestazioni di assistenza specialistica da privati vs residenti extraregione	4.752.849	4.469.535	- 283.314
<b>Totale specialistica</b>		<b>29.702.002</b>	<b>30.668.273</b>	<b>966.271</b>

CONTO ECONOMICO		BILANCIO ESERCIZIO 2015	BILANCIO DI PREVISIONE 2016	Variazione VA Bil Prev 2016/ Bil 2015
0505080103	Acquisti di prestazioni di assistenza territoriale ambulatoriale alle persone dipendenti da sostanze stupefacenti, psicotrope o da alcool	142.757	208.757	66.000
0505080107	Acquisti di prestazioni di assistenza territoriale ambulatoriale alle persone con disabilità psichiche	45.538	45.538	-
0505080111	Acquisti di prestazioni di assistenza territoriale ambulatoriale riabilitativa ex art. 26 Legge 833/78	20.657.496	20.553.312	- 104.184
<b>Totale territoriale ambulatoriale</b>		<b>20.845.790</b>	<b>20.807.607</b>	<b>- 38.184</b>

□ Aggregato Specialistica interna

L'aggregato riportato di seguito relativo alla Specialistica Interna, comprende oltre ai costi sostenuti nei confronti dei Medici Sumaisti, anche quelli derivanti dalla Medicina dei Servizi; l'incremento previsto per l'anno 2016 è totalmente correlato all'incremento dell'attività dei Sumaisti per i quali sono programmate più ore di attività per la copertura delle liste di attesa dell'AV2 (circa 199 mila euro) e AV4 (circa 285 mila euro).

Cod	Descrizione	BILANCIO 2015	BILANCIO DI PREVISIONE 2016	BIL. PREVENTIVO 2016-CONSUNTIVO 2015	%
A26	SPECIALISTICA INTERNA	20.472.379	20.904.528	432.149	2,1%
A261	SPECIALISTICA INTERNA	20.472.379	20.904.528	432.149	2,1%

Di seguito viene evidenziato il dettaglio dei costi previsto per l'anno 2016 per gli Specialisti interni, raffrontato con il dettaglio dei costi rilevati nel Bilancio Consuntivo 2015.

**SPECIALISTICA INTERNA**

Valori in €

Convenzioni per assistenza specialistica ambulatoriale interna		BILANCIO ESERCIZIO	BILANCIO PREVISIONE	SCOSTAMENTO BILANCIO PREVISIONE 2016 e BILANCIO 2015	
		2015	2016	assoluta	%
Convenzioni per medici specialisti ambulatoriali interni		20.088.542	20.553.264	464.722	2,3%
0505060201	Compensi per assistenza medico specialistica	16.660.237	17.022.793	362.555	2,2%
0505060202	Oneri sociali per assistenza medico	2.237.177	2.292.647	55.470	2,5%
0505060203	IRAP per assistenza medico specialistica	1.191.128	1.237.824	46.697	3,9%
Convenzione per medicina dei servizi		383.837	351.265	32.573	-8,5%
0505060301	Compensi per medicina dei servizi	312.557	285.941	26.616	-8,5%
0505060302	Oneri sociali per medicina dei servizi	42.330	38.444	3.886	-9,2%
0505060303	IRAP per medicina dei servizi	28.950	26.860	2.070	-7,2%

 Aggregato Farmaceutica

L'aggregato farmaceutica convenzionata comprende l'acquisto di prestazioni di assistenza farmaceutica da aziende del SSN, nonché il costo sostenuto per l'acquisto di farmaci dalle farmacie convenzionate.

Cod	Descrizione	BILANCIO 2015	BILANCIO DI PREVISIONE 2016	BIL. PREVENTIVO 2016-CONSUNTIVO 2015	%
A27	FARMACEUTICA	291.542.700	309.180.162	17.637.462	6,0%
A271	FARMACEUTICA DA AZIENDE PUBBL. INTRA-REGIONALI	36.612.493	58.612.493	22.000.000	60,1%
A272	FARMACEUTICA DA AZIENDE PUBBL. EXTRA-REGIONALI	8.240.787	7.039.467	1.201.320	-14,6%
A273	FARMACEUTICA DA AZIENDE PRIVATE	246.689.420	243.528.203	3.161.218	-1,3%

Il costo previsto per l'anno 2016 è pari a 309,2 milioni di euro, in incremento rispetto all'anno precedente per 17,7 milioni di euro, pari al +6%.

Tale incremento è del tutto riconducibile al valore della mobilità passiva intra-regionale (A271), che si prevede in aumento rispetto al 2015 di 22 milioni di euro in applicazione delle indicazioni ricevute dalla Regione nell'incontro del 23/12/2016 e relative al rimborso dei costi dei farmaci innovati alle Aziende del SSR.

Per quanto riguarda, infatti, la mobilità passiva extra regionale (A272) si evidenzia una riduzione di circa 1,2 milioni di euro, per effetto dell'iscrizione nel nuovo valore della mobilità attiva extra regionale, comunicata nel corso 2016 dell'anno dalla Regione e già recepita nel report al terzo trimestre.

Passando all'analisi della spesa della Farmaceutica da Aziende Private (A273), così come evidenziato nel prospetto che segue di confronto tra il costo previsto per il 2016 e quello sostenuto nel 2015, la programmazione 2016 prevede una contrazione della spesa farmaceutica di 3,2 milioni di euro (-1%), per effetto dei seguenti fattori:

- a) beneficio dell'impatto della nuova gara dei farmaci in DPC dell'anno 2015 con l'uscita di alcuni dalla convenzionata;
- b) miglioramento dell'appropriatezza prescrittiva derivante dall'applicazione delle manovre previste dalla DGRM 977/2014;
- c) aumento delle prescrizioni nel mese di ottobre-dicembre 2016 in seguito all'applicazione della DGRM 1370/2016 che prevede l'esenzione dalle prescrizione farmaceutiche (compresi i farmaci di fascia C e le differenze di prezzo per i farmaci generici) per i residenti dei comuni interessati dal sisma.

Di seguito, si rappresentano le previsioni di spesa per singolo conto economico.

COD. (a)	FARMACI: Spesa farmaceutica non convenzionata	Bilancio Consuntivo 2015	Bilancio Previsone 2016	Scostamento Bilancio Previsione 2016 -Bilancio 2015 VAR.ASS	Scostamento Bilancio Previsione 2016 -Bilancio 2015 -VAR %
20	Conv. per ass. farmaceutica	246.120.052	242.964.640	3.155.412	-1%
23	Enpaf 0,15%	64.375	64.394	19	0%
24	Indennità di disagiata residenza alle farmacie rurali	504.993	499.166	5.826	-1%
<b>totale</b>		<b>246.689.420</b>	<b>243.528.200</b>	<b>3.161.220</b>	<b>-1%</b>

Ai fini della rappresentazione globale della *spesa farmaceutica* prevista per l'anno 2016, di seguito si ricompongono le voci di costo che la compongono:

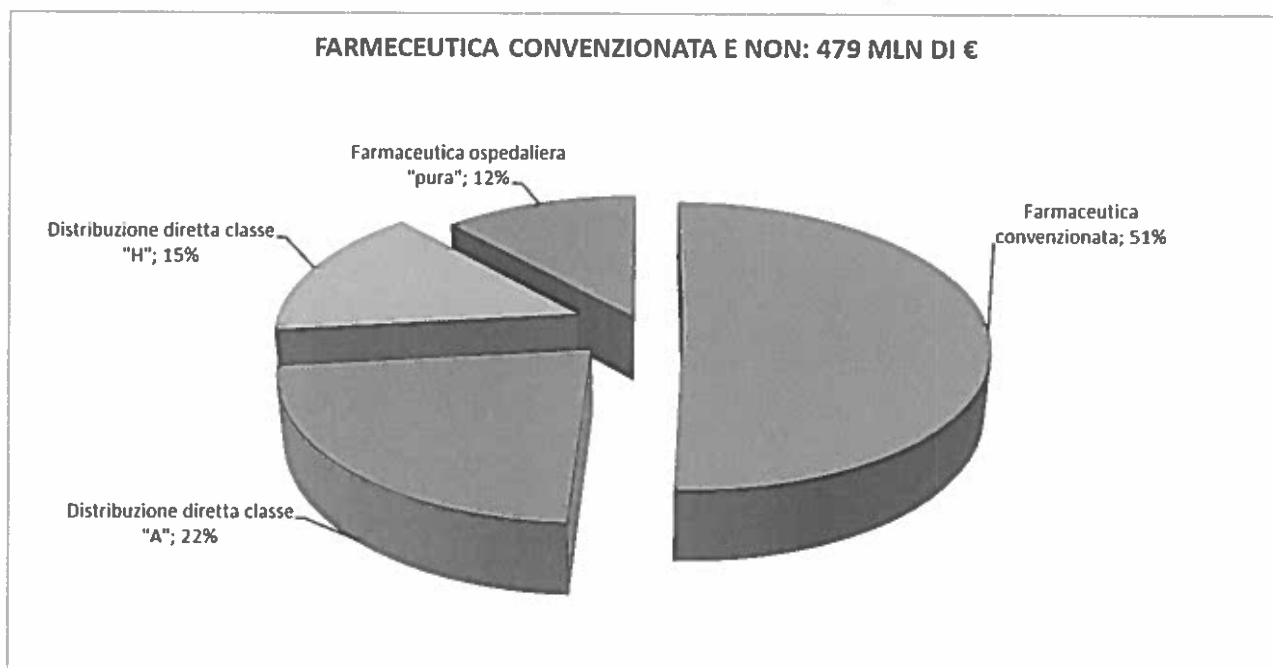
- spesa farmaceutica convenzionata (al netto della spesa relativa alle varie tipologie di assistenza integrativa erogata tramite il canale delle farmacie convenzionate ed ai costi dell'Enpaf),
- la distribuzione diretta classe "A" (comprendente la distribuzione per conto delle farmacie convenzionate, la distribuzione diretta tramite i presidi e la distribuzione dei farmaci di classe A da parte di questi ultimi, ad esclusione degli oneri di distribuzione);
- la distribuzione diretta dei farmaci "H" non somministrati in regime di ricovero e la spesa farmaceutica ospedaliera effettiva.

SPESA FARMACEUTICA		Bilancio Previsione 2016	Bilancio Consuntivo 2015	Scostamento BILANCIO		
				PREVISIONE 2016- CONSUNTIVO 2015		
				VAR ASS	VAR %	
TERRITORIALE	a	Farmaceutica convenzionata	242.964.640	246.120.052	3.155.412	-1,28%
	b=b1+b2+b3+b4	Distribuzione diretta classe "A"	107.644.077	99.091.454	8.552.624	8,63%
	b1	di cui Distribuzione diretta tramite propri presidi	38.885.115	35.578.864	3.306.250	9,29%
	b2	di cui Progetto Marche	48.949.010	48.258.262	690.748	1,43%
	b3	di cui Progetto Ossigeno	5.398.996	5.828.316	-429.320	-7,37%
	b4	di cui classe A distribuiti solo dai propri presidi	14.410.957	9.426.011	4.984.946	52,88%
OSPEDALIERA	c	Distribuzione diretta classe "H"	72.160.799	71.988.390	172.408	0,24%
	d	Farmaceutica ospedaliera "pura"	56.699.624	56.059.001	640.623	1,14%
		di cui ossigeno per uso ospedaliero	628.652	674.289	-45.636	-6,77%
	a	TOTALE FARMACEUTICA CONVENZIONATA	242.964.640	246.120.052	-3.155.412	-1,28%
	b+c+d	TOTALE FARMACEUTICA OSPEDALIERA E DISTRIBUZIONE DIRETTA	236.504.500	227.138.845	9.365.655	4,12%
	a+b+c+d	TOTALE SPESA FARMACEUTICA	479.469.139	473.258.897	6.210.243	1,31%

Valori in €

TERRITORIALE	350.608.717	345.211.505	5.397.212	1,56%
OSPEDALIERA	128.860.422	128.047.391	813.031	0,63%

Il grafico seguente evidenzia come la composizione della previsione di spesa farmaceutica, sia determinata per il 73% dalla componente territoriale (convenzionata pari al 51% e distribuzione diretta dei farmaci di classe "A" pari al 22%), e per il 27% da quella ospedaliera (ospedaliera effettiva pari al 12% e distribuzione diretta dei farmaci di classe "H" pari al 15%).



Si analizzano di seguito le singole componenti previsionali della spesa farmaceutica, esplicitando le variazioni rispetto al consuntivo 2015.

Con riferimento alla spesa farmaceutica convenzionata netta, il costo previsto per il 2016 è pari a 242,9 milioni di euro, in decremento rispetto al consuntivo 2015 di -3,1 milioni di euro, pari al -1,28%.

Relativamente alla distribuzione diretta dei farmaci di classe "A", la spesa prevista per il 2016 è pari 107,6 milioni di euro, tale previsione rileva un incremento di 8,5 milioni di euro rispetto al 2015, pari al

+8,63%. Nel dettaglio la previsione 2016 rispetto al consuntivo 2015 evidenzia un incremento di +3,3 milioni di euro, pari al 9,3%, della *Distribuzione diretta tramite propri presidi* e un aumento di 4,9 milioni di euro, pari al 52,8% della *Distribuzione di cui classe A distribuiti solo dai propri presidi*, un incremento di 690 mila euro, pari al 1,43%, del *Progetto Marche* ed infine si rileva un decremento di -429 mila euro, pari al -7,37%, relativo al *Progetto Ossigeno*.

In merito alla **distribuzione diretta dei farmaci di classe “H”**, l'importo previsto per il 2016 è pari a 72,1 milioni di euro, si rileva pertanto un lieve incremento rispetto al valore del consuntivo 2015 di 172 mila euro, pari al 0,24%.

Infine, anche per quanto riguarda la **spesa ospedaliera “pura”**, la previsione 2016 stima rispetto al consuntivo 2015 un valore di spesa di 56,6 milioni di euro, con un incremento di 640 mila di euro concentrato in particolari settori di attività, evidenziati nel dettaglio nell'analisi dell'aggregato beni e servizi.

□ Aggregato Medicina di Base

L'aggregato A28 Medicina di Base, comprende il Personale convenzionato relativo ai medici di medicina generale (MMG), ai pediatri di libera scelta (PLS), alla guardia medica turistica (GMT), ai medici della Continuità assistenziale e dell'Emergenza Territoriale/118.

Per il Personale convenzionato imputato alla voce A283 per l'anno 2016 si prevede, da un lato, la riduzione dei costi dei Medici di Medicina Generale, come trascinarsi di quanto registrato nel 2015 a seguito della revisione delle anagrafiche degli assistiti e alla cessazione di medici con elevata anzianità di servizio, e dall'altro l'incremento previsto nei costi dei Medici di Continuità Assistenziale (+680.000 euro), al fine dell'avvio della riorganizzazione delle rete dell'emergenza anche al fine della riconversione dei piccoli ospedali in ospedali di Comunità.

Cod	Descrizione	BILANCIO 2015	BILANCIO DI PREVISIONE 2016	BIL. PREVENTIVO 2016-CONSUNTIVO 2015	%
<b>A28</b>	<b>MEDICINA DI BASE</b>	<b>173.743.444</b>	<b>173.614.464</b>	<b>- 128.981</b>	<b>-0,1%</b>
A281	MEDICINA DI BASE DA AZIENDE PUBBL. INTRA-REGIONALI	-	-	-	0,0%
A282	MEDICINA DI BASE DA AZIENDE PUBBL. EXTRA-REGIONALI	625.179	625.179	-	0,0%
A283	MEDICINA DI BASE DA AZIENDE PRIVATE	173.118.265	172.989.284	- 128.981	-0,1%

Di seguito viene evidenziato il dettaglio dei costi previsto per l'anno 2016 per le convenzioni per la medicina di base, raffrontato con il dettaglio dei costi rilevati nel Bilancio Consuntivo 2015.

**MEDICINA DI BASE**

Valori in €

Convenzioni per medicina di base		BILANCIO ESERCIZIO	BILANCIO PREVISIONE	SCOSTAMENTO BILANCIO PREVISIONE 2016 e BILANCIO 2015	
		2015	2016	assoluta	%
<b>Convenzioni per medici di medicina generale/assistenza primaria</b>		<b>122.580.654</b>	<b>122.020.057</b>	- 560.597	-0,5%
0505020101	Compensi per assistenza medico generica in convenzione	74.238.223	73.760.350	- 477.873	-0,6%
0505020102	Compensi accessori per assistenza medico generica in convenzione	36.531.987	36.432.761	- 99.226	-0,3%
0505020103	Oneri sociali/premi assicurativi malattia per assistenza medico generica in convenzione	11.810.445	11.826.947	16.502	0,1%
<b>Convenzioni per servizio di continuità assistenziale</b>		<b>17.126.106</b>	<b>17.807.190</b>	<b>681.085</b>	<b>4,0%</b>
0505020201	Compensi per servizio continuità assistenziale	12.741.384	13.260.283	518.899	4,1%
0505020202	Compensi accessori per servizio continuità assistenziale	2.068.561	2.188.620	120.059	5,8%
0505020203	Oneri sociali/premi assicurativi malattia per servizio continuità assistenziale	1.629.552	1.691.632	62.080	3,8%
0505020204	IRAP per servizio continuità assistenziale	686.609	666.655	- 19.954	-2,9%
<b>Convenzioni per ass. guardia medica turistica</b>		<b>276.608</b>	<b>292.760</b>	<b>16.152</b>	<b>5,8%</b>
0505020301	Compensi per assistenza guardia medica turistica in convenzione	219.913	231.521	11.608	5,3%
0505020302	Compensi accessori per assistenza guardia medica turistica in convenzione	31.297	34.094	2.797	8,9%
0505020303	Oneri sociali/premi assicurativi malattia per assistenza guardia medica turistica in convenzione	25.398	27.145	1.747	6,9%
<b>Convenzioni per emergenza territoriale - 118</b>		<b>9.186.625</b>	<b>9.186.624</b>	- 1	0,0%
0505020501	Compensi per convenzioni per emergenza territoriale - 118	4.722.596	4.722.595	- 0	0,0%
0505020502	Compensi accessori per convenzioni per emergenza territoriale - 118	3.051.951	3.051.951	- 0	0,0%
0505020503	Oneri sociali/premi assicurativi malattia per convenzioni per emergenza territoriale - 118	838.758	838.758	- 0	0,0%
0505020504	IRAP per convenzioni per emergenza territoriale - 118	573.320	573.320	0	0,0%
<b>Convenzioni per pediatri di libera scelta</b>		<b>23.948.273</b>	<b>23.682.653</b>	- 265.619	-1,1%
0505020401	Compensi per assistenza pediatrica in convenzione	17.529.691	17.420.522	- 109.169	-0,6%
0505020402	Compensi accessori per assistenza pediatrica in convenzione	4.368.139	4.232.863	- 135.275	-3,1%
0505020403	Oneri sociali/premi assicurativi malattia per assistenza pediatrica in convenzione	2.050.442	2.029.267	- 21.175	-1,0%

□ Aggregato Altre prestazioni

Come si evince dal prospetto sottostante, la spesa prevista nel Bilancio di Previsione 2016 relativa all'aggregato **Altre Prestazioni (A29)** registra un incremento di 13,1 ml di euro (5,8%); in particolare alla voce **A291** (mobilità e regolazione diretta intra regione) vengono previsti maggior costi per € 503.736, correlati in particolare all'incremento di prestazioni verso l'INRCA, come comunicato dalla Regione nell'incontro del 23/12/2016 (+688.648 euro).

Cod	Descrizione	BILANCIO 2015	BILANCIO DI PREVISIONE 2016	BIL. PREVENTIVO 2016-CONSUNTIVO 2015	%
<b>A29</b>	<b>ALTRE PRESTAZIONI</b>	<b>226.661.942</b>	<b>239.795.183</b>	<b>13.133.241</b>	<b>5,8%</b>
A291	ALTRE PRESTAZIONI DA AZIENDE PUBBL. INTRA-REGIONALI	3.698.115	4.201.851	503.736	13,6%
A292	ALTRE PRESTAZIONI DA AZIENDE PUBBL. EXTRA-REGIONALI	3.007.700	2.966.243	-41.457	-1,4%
A293	ALTRE PRESTAZIONI DA AZIENDE PRIVATE	219.956.127	232.627.090	12.670.963	5,8%

Alla voce **A293 Altre Prestazioni da Aziende Private** si prevede un importo pari a 232,6 ml di euro, in incremento rispetto all'anno precedente di 12,6 ml di euro.

Cod	Descrizione	BILANCIO 2015	BILANCIO DI PREVISIONE 2016	BIL. PREVENTIVO 2016-CONSUNTIVO 2015	%
<b>A293</b>	<b>ALTRE PRESTAZIONI DA AZIENDE PRIVATE</b>	<b>219.956.127</b>	<b>232.627.090</b>	<b>12.670.963</b>	<b>5,8%</b>
A293a	Prestazioni di assistenza integrativa e protesica	40.184.348	41.165.623	981.275	2,4%
A293b	Prestazioni di assistenza alle persone dipendenti da sostanze stupefacenti, psicotrope o da alcool e persone con infezione da HIV*	9.225.820	10.325.406	1.099.587	11,9%
A293c	Prestazioni di assistenza alle persone con disabilità psichiche	19.690.272	22.283.334	2.593.062	13,2%
A293d	Prestazioni di assistenza alle persone anziane e disabili	69.244.825	75.675.044	6.430.220	9,3%
A293e	Prestazioni di assistenza riabilitativa ex art. 26 Legge 833/78	48.184.161	50.209.929	2.025.769	4,2%
A293f	Convenzioni per assistenza infermieristica e altri	14.238.712	14.653.111	414.400	2,9%
A293g	Acquisto di prestazioni di assistenza domiciliare integrata (ADI)	5.025.577	4.309.417	-716.160	-14,3%
A293h	Altre prestazioni (altre prestazioni sanitarie, convenzioni sanitarie, termale, consultoriale, contributi agli assistiti e enti)	14.162.412	14.005.224	-157.188	-1,1%

Analizzando nel dettaglio gli scostamenti, alla voce **A293a Prestazioni di assistenza integrativa e protesica** si prevede un incremento di costi pari a circa € 981.000, correlato all'incremento delle prestazioni per assistenza integrativa ed alla somministrazione di beni sanitari per assistenza integrativa, per l'assistenza protesica invece si prevede un leggero decremento.

Alla voce **A293b Prestazioni di assistenza alle persone dipendenti da sostanze stupefacenti, psicotrope o da alcool e persone con infezione da HIV** si prevede un incremento di costi pari a circa 1 ml di euro, correlati principalmente ai maggiori inserimenti in strutture residenziali di pazienti tossicodipendenti, coerentemente a quanto previsto dall'Accordo Quadro per il triennio

2015/2017 tra la Regione Marche, il CREA, l'ACUDIPA e l'ASUR, recepito con Determina DG ASUR n. 278 del 21/04/2016. Tale Accordo rispetto alla spesa registrata a Bilancio 2015, prevede un incremento di costi pari a € 1.017.675 del tutto concentrato nell'Area Vasta 1.

Occorre evidenziare, inoltre, che una parte dell'incremento di spesa è correlato all'imputazione, in questa voce dal 2015, del progetto aggiuntivo assegnato a Villa Silvia (DGRM 1292 DEL 17/11/2014 - Determina DG ASUR 372 del 26/05/2015) presso la struttura Piticchio di Arcevia (16 pl), per il quale per l'anno 2016 si prevede, rispetto all'anno precedente, un incremento di costi pari a € 68.168.

Il prospetto seguente rappresenta il dettaglio per conto economico dell'aggregato in parola.

CONTO ECONOMICO		BILANCIO ESERCIZIO 2015	BILANCIO DI PREVISIONE 2016	Variazione VA Bil Prev 2016/ Bil 2015
0505090101	Acquisti di prestazioni di assistenza semi-residenziale alle persone dipendenti da sostanze stupefacenti, psicotrope o da alcool	144.225	307.426	163.201
0505100101	Acquisti di prestazioni di assistenza residenziale alle persone dipendenti da sostanze stupefacenti, psicotrope o da alcool	7.951.643	8.820.546	868.903
0505100103	Acquisti di prestazioni di assistenza residenziale alle persone con infezione da HIV	1.129.913	1.197.434	67.522
<b>Totale A293b</b>		<b>9.225.781</b>	<b>10.325.406</b>	<b>1.099.626</b>

Per quanto concerne la voce **A293c Prestazioni di assistenza alle persone con disabilità psichiche** lo scostamento tra il Bilancio di Previsione ed il Consuntivo 2015 risulta pari a 2,5 ml di euro. In questa voce confluiscono gli acquisti per assistenza semi-residenziale e residenziale a persone con disabilità psichiche, l'incremento suddetto è correlato essenzialmente a quest'ultima tipologia di assistenza, in particolare alla conversione di posti letto della Struttura Villa Silvia per € 100.000 (diminuiscono i costi per ricoveri intra regione), al trascinarsi dell'attivazione di 20 posti letto per pazienti in età evolutiva con gravi problemi di salute mentale presso la Struttura Abitare il Tempo di Serrapetrona per maggiori costi pari a € 685.650 (DGRM 1013/2014), al recupero della mobilità passiva extra regione (189 mila euro), all'incremento degli inserimenti per DCA (136 mila euro), ai trascinarsi e nuovi inserimenti di pazienti presso la struttura REMS (338,8 mila euro) e, infine, alla combinazione tra nuovi inserimenti e applicazione delle nuove tariffe di cui alla DGRM 1331/2014 nelle strutture per disabili psichici (circa 1 milione di euro).

Il prospetto seguente rappresenta il dettaglio per conto economico dell'aggregato in parola.

CONTO ECONOMICO		BILANCIO ESERCIZIO 2015	BILANCIO DI PREVISIONE 2016	Variazione VA Bil Prev 2016/ Bil 2015
0505090105	Acquisti di prestazioni di assistenza semi-residenziale alle persone con disabilità psichiche	80.460	143.013	62.553
0505100105	Acquisti di prestazioni di assistenza residenziale alle persone con disabilità psichiche	19.609.812	22.140.321	2.530.509
<b>Totale A293c</b>		<b>19.690.272</b>	<b>22.283.334</b>	<b>2.593.062</b>

Alla voce **A293d Prestazioni di assistenza alle persone anziane e disabili** si rileva un incremento di costi pari a 6,4 ml di euro. In questa voce sul conto semiresidenziale confluiscono i costi per i Centri Socio Educativi Riabilitativi diurni, per i quali si prevede per l'anno in corso un incremento dell'utilizzo delle giornate (a consuntivo 2015, rispetto ai tetti economici erano stati registrati minor costi per € 564.000) ed i costi per la completa attivazione dei nuovi posti letto Alzheimer, previsti dalla



DGRM 1013/2014, per i quali si prevede un incremento costi pari a € 247.000, con una differenza rispetto alla proiezione di € 48.400 dovuta all'attivazione di una struttura nel corso dell'anno.

Per quanto concerne la residenzialità, sempre rispetto al Consuntivo 2015, si prevede un incremento di costi pari a 3,6 ml di euro, correlati per circa 1,5 ml al ripristino dei tetti economici delle RP/RPD (in particolare al trascinarsi dell'attivazione della RP Sanitas ed alla completa attivazione dei posti letto assegnati dalla DGRM 1013/2014), delle RSA (economie registrate a consuntivo 2015 per RSA Anni Azzurri per € 194.000) ed all'incremento dell'assistenza erogata a pazienti UMEE.

Il restante incremento è correlato all'attivazione delle Cure Intermedie della Casa di Cura Marchetti per € 441.000 (DGRM 559/2015), alla riconversione dell'ADI in posti letto RP dal primo agosto 2016 per € 950.000 (DGRM 851/2016 – conversione ADI in Residenza in 229 pl di RP) ed alla contrattualizzazione di ulteriori 400 pl di RPA (R3.2) in applicazione della DGRM 149/2014, secondo step della DGRM 1013/2014 (Determina DG ASUR n. 761 del 13/12/2016), per un importo pari a € 2.153.353 (iva compresa).

Contemporaneamente, occorre evidenziare che dal 2016 i costi per DCA Villa Igea/Villa Serena vengono trasferiti, dal conto residenziale, al conto ricoveri intra regione per un costo annuo pari a € 270.000.

Il prospetto seguente rappresenta il dettaglio per conto economico dell'aggregato in parola.

CONTO ECONOMICO		BILANCIO ESERCIZIO 2015	BILANCIO DI PREVISIONE 2016	Variazione VA Bil Prev 2016/ Bil 2015
0505090107	Acquisti di prestazioni di assistenza semi-residenziale alle persone anziane e disabili	9.233.037	9.944.703	711.666
0505100107	Acquisti di prestazioni di assistenza residenziale alle persone anziane e disabili	60.011.788	65.730.341	5.718.553
<b>Totale A293d</b>		<b>69.244.825</b>	<b>75.675.044</b>	<b>6.430.220</b>

Per quanto concerne la voce **A293e Prestazioni di assistenza riabilitativa ex art. 26 Legge 833/78** si prevede un incremento di 2 ml di euro.

In particolare per l'assistenza semiresidenziale si registra un decremento di circa € 350.000, diminuzione essenzialmente correlata ad una minore attività, per tale tipologia di assistenza, da parte dell'Istituto Riabilitazione S.Stefano. Per l'assistenza residenziale, invece, sempre rispetto al Consuntivo 2015, si prevede un incremento di circa 1,9 ml di euro, correlato per 1,2 ml ad un trasferimento di attività del S.Stefano di Porto Potenza (diminuiscono ricoveri), per € 268.000 ad un trasferimento di budget dell'Istituto Paolo Ricci (diminuisce l'assistenza territoriale – conto economico 0505080111 – aggregato A253 Specialistica esterna da Aziende Private), al ripristino budget della Struttura Buona Novella per € 184.000 ai sensi della DGRM 1064/2014 (economia 2015 per applicazione nuove tariffe e richiesta note di credito per disabili cronici residenti fuori regione) e all'incremento attività S.Stefano di Ancona per 180.000 (trasferimento budget).

Sul conto della residenzialità, inoltre, si prevede un incremento di costi per € 93.000 per incremento di budget alle strutture riabilitative assegnato con DGRM 1438/2016.

Il prospetto seguente rappresenta il dettaglio per conto economico dell'aggregato in parola.

CONTO ECONOMICO		BILANCIO ESERCIZIO 2015	BILANCIO DI PREVISIONE 2016	Variazione VA Bil Prev 2016/ Bil 2015
0505090109	Acquisti di prestazioni di assistenza semi-residenziale riabilitativa ex art. 26 Legge 833/78	4.582.641	4.226.245	356.396
0505100109	Acquisti di prestazioni di assistenza residenziale riabilitativa ex art. 26 Legge 833/78	43.601.520	45.983.684	2.382.165
<b>Totale A293e</b>		<b>48.184.161</b>	<b>50.209.929</b>	<b>2.025.769</b>

Per la voce **A293f Convenzioni per assistenza infermieristica e altri**, il Bilancio di Previsione prevede un incremento rispetto al Consuntivo 2015 di circa € 400.000. Tale scostamento è correlato all'incremento dei costi registrati in AV4 per PADI e per assistenza a pazienti psichiatrici gravi, all'attivazione nel secondo semestre dell'anno delle Cure Intermedie di Sassoferrato e della RSA Montecarotto presso l'AV2 ed infine, per € 201.000 a costi correlati al SISMA.

Per quanto riguarda il sub aggregato **A293g Acquisto di prestazioni di assistenza domiciliare integrata (ADI)**, rispetto al Consuntivo 2015, si registra un decremento di spesa circa € 710.000, correlato alla conversione dal primo agosto 2016 delle Cure Domiciliari erogate in Residenze in RP (attivazione di 229 pl), che data la diversa imputazione della suddetta spesa, solo in parte impatta in questo conto economico.

Per quanto concerne la voce residuale **A293h Altre prestazioni (altre prestazioni sanitarie, convenzioni sanitarie, termale, consultoriale, contributi agli assistiti e enti)**, come si evince dalla tabella sottostante, l'incremento della spesa previsto per l'anno 2016 per l'assistenza termale, coerente alla DGRM 1065/2014, viene assorbito dalla contrazione dei rimborsi/contributi erogati agli assistiti, dai contributi ad associazioni e contemporaneamente dalla riduzione delle convenzioni sanitarie ed altre prestazioni sanitarie.

CONTO ECONOMICO		BILANCIO ESERCIZIO 2015	BILANCIO DI PREVISIONE 2016	Variazione VA Bil Prev 2016/ Bil 2015
0505110101	Acquisti di prestazioni di assistenza termale	2.712.125	2.792.391	80.266
0505110103	Acquisti di prestazioni di assistenza termale da privati vs residenti extraregione	557.214	605.201	47.987
<b>Totale Termale (quota parte A293h)</b>		<b>3.269.339</b>	<b>3.397.592</b>	<b>128.253</b>

Conto	DESCRIZIONE	BILANCIO 2015	BILANCIO DI PREVISIONE 2016	BIL. PREVENTIVO 2016-CONSUNTIVO 2015	%
0505080101	Acquisti di prestazioni di assistenza	8.761	8.761	-	0,0%
0505120101	Acquisti di altre prestazioni sanitarie	78.723	16.855	- 61.868	-78,6%
0505120101	Acquisti di altre prestazioni sanitarie	100.940	121.830	20.890	20,7%
0505120101	Acquisti di altre prestazioni sanitarie	1.298.589	1.259.155	- 39.434	-3,0%
0505130103	Acquisti di convenzioni sanitarie	227.288	116.831	- 110.456	-48,6%
0505130103	Acquisti di convenzioni sanitarie	230	230	-	0,0%
0508010301	Contributi ai nefropatici	201.030	242.216	41.186	20,5%
0508010303	Altri rimborsi e contributi agli assistiti	8.287.547	8.197.501	- 90.046	-1,1%
0508010401	Contributi ad associazioni, enti e altri	38.502	18.502	- 20.000	-51,9%
0508010401	Contributi ad associazioni, enti e altri	924	924	-	0,0%
0508010401	Contributi ad associazioni, enti e altri	650.540	624.828	- 25.712	-4,0%
<b>Totale (esclusa termale)</b>		<b>10.893.073</b>	<b>10.607.632</b>	<b>- 285.441</b>	<b>-2,6%</b>

Aggregato Libera professione

Cod	Descrizione	BILANCIO 2015	BILANCIO DI PREVISIONE 2016	BIL. PREVENTIVO 2016-CONSUNTIVO 2015	%
A30	LIBERA PROFESSIONE	18.917.859	18.401.284	- 516.575	-2,7%
A301	LIBERA PROFESSIONE	18.917.859	18.401.284	- 516.575	-2,7%

L'aggregato dedicato alla "Libera Professione" accoglie i costi retrocessi al personale per l'erogazione delle prestazioni in regime di libera professione. Nell'anno 2016, in coerenza con l'andamento dei ricavi, si prevede una contrazione dei costi pari a 516 mila euro (-2.7%).

□ Ammortamenti non sterilizzati

Cod	Descrizione	BILANCIO 2015	BILANCIO DI PREVISIONE 2016	BIL. PREVENTIVO 2016-CONSUNTIVO 2015	%
A31	AMMORTAMENTI	11.549.337	10.049.337	- 1.500.000	-13,0%
A311	AMMORTAMENTI	41.484.047	39.984.047	- 1.500.000	-3,6%
A312	STERILIZZAZIONE AMMORTAMENTI (-)	- 29.934.710	- 29.934.710	-	0,0%

L'aggregato degli "Ammortamenti non sterilizzati" è determinato come differenza tra l'ammontare complessivo degli ammortamenti (A311) e la quota di utilizzo dei contributi in conto capitale per l'acquisto di immobilizzazioni (beni a fecondità ripetuta) (A312).

La previsione 2016 è stata costruita in coerenza con il nuovo dispositivo del D.Lgs. 118/11, che prevede l'ammortamento dei beni acquistati con fondi correnti sulla base del 100% del valore di acquisto dei beni, completamente sterilizzato attraverso l'utilizzo del contributo regionale e la rettifica del Fondo sanitario regionale assegnato all'ASUR. Nell'elaborazione del Bilancio preventivo 2016 si è tenuto conto della conclusione dei piani ammortamento dei beni acquistati con fondi correnti negli anni precedenti il 2010, che porterà ad un beneficio stimato di 1,5 milioni di euro rispetto all'anno precedente.

□ Accantonamenti

L'aggregato in oggetto fa riferimento essenzialmente agli accantonamenti rischi e oneri, compresi i rinnovi contrattuali del personale dipendente e convenzionato.

Cod	Descrizione	BILANCIO 2015	BILANCIO DI PREVISIONE 2016	BIL. PREVENTIVO 2016-CONSUNTIVO 2015	%
A32	ACCANTONAMENTI	31.110.876	24.025.898	- 7.084.978	-22,8%
A321	ACCANTONAMENTI RINNOVI PERSONALE	-	-	-	0,0%
A322	ACCANTONAMENTI RINNOVO CONVENZIONE MEDICI	837.068	837.068	-	0,0%
A323	ACCANTONAMENTI RINNOVO CONVENZIONE SUMAI	1.607.550	1.607.550	-	0,0%
A324	ALTRI ACCANTONAMENTI	28.666.257	21.581.279	- 7.084.978	-24,7%

Per quanto riguarda il confronto con l'anno precedente, si prevede una contrazione degli altri accantonamenti (A324) per 7.084.978 euro.

Il Bilancio di previsione 2016 è stato elaborato sulla base dell'entità degli accantonamenti storici 2015, considerando le seguenti proiezioni:

- accantonamenti altri fondi per l'esubero del valore della mobilità attiva programmata da parte del privato accreditato (3,002 milioni di euro);
- riduzione altri fondi per 134 mila euro relativi ai premi dei Direttori inseriti nel costo degli organi direttivi e per 664 mila euro relativi al contenzioso con Federfarma (DGRM 189/2016) relativo al 2015 e non replicabile sul 2016;
- accantonamento imposte (2,2 milioni di euro);

- accantonamenti per interessi di mora (1 milioni di euro).

Il dettaglio degli accantonamenti è riportato nel prospetto seguente:

Conto	DESCRIZIONE	BILANCIO 2015	BILANCIO DI PREVISIONE 2016	BIL. PREVENTIVO 2016-CONSUNTIVO 2015
0524010207	Accantonamento al fondo Svalutazione crediti v/Aziende Sanitarie Pubbliche Extraregione	3.107	3.107	-
0524010210	Accantonamento al fondo Svalutazione crediti v/comuni	205.891	205.891	-
0524010301	Accantonamenti al fondo svalutazione crediti verso soggetti privati	827.403	827.403	-
0524010501	Accantonamenti al fondo svalutazione crediti verso assistiti	161.230	161.230	-
0526020101	Accantonamenti al fondo per imposte	2.270.562	70.562	- 2.200.000
0526030101	Accantonamenti al fondo rischi per cause civili ed oneri processuali	3.355.034	3.355.034	-
0526030103	Accantonamenti al fondo rischi per contenzioso personale dipendente	1.619.207	1.619.207	-
0526030105	Accantonamenti altri fondi per rischi	386.194	386.194	-
0526030109	Accantonamenti per copertura diretta dei rischi (autoassicurazione)	7.738.000	7.738.000	-
0526030201	Accantonamento per quote inutilizzate contributi da Regione per quota FS vincolato	316.741	316.741	-
0526030202	Accantonamento per quote inutilizzate contributi da soggetti pubblici (extra fondo) vincolati	2.727.492	2.727.492	-
0526030204	Accantonamento per quote inutilizzate contributi vincolati da privati	238.735	238.735	-
0526040111	Accantonamenti altri fondi	7.644.974	3.759.996	- 3.884.978
0526040121	Accantonamenti per interessi di mora	1.171.688	171.688	- 1.000.000

#### □ Oneri finanziari

L'aggregato "Oneri finanziari", proposto nella tabella sottostante con l'analisi delle variazioni secondo lo schema oramai consueto, comprende gli interessi passivi sostenuti dall'ASUR, nelle sue varie forme (interessi per anticipazione di tesoreria, interessi per mutui, interessi moratori e altri oneri finanziari).

Cod	Descrizione	BILANCIO 2015	BILANCIO DI PREVISIONE 2016	BIL. PREVENTIVO 2016-CONSUNTIVO 2015	%
A34	ONERI FINANZIARI	330.332	793.231	462.899	140,1%
A341	ONERI FINANZIARI	330.332	793.231	462.899	140,1%

L'ammontare degli oneri finanziari previsti per l'anno 2016 pari a euro 793 mila euro risulta in forte aumento rispetto al consuntivo 2015, per effetto dell'incremento della fatturazione degli interessi moratori avvenuta nel corso dell'anno 2016; a fronte di tali maggiori costi, nell'esercizio 2016 si è riscontrato l'utilizzo del relativo fondo per altrettanti 821 mila euro.

□ Oneri straordinari

L'aggregato in questione comprende partite il cui manifestarsi è occasionale e del tutto imprevedibile, quali le sopravvenienze passive, le insussistenze dell'attivo, le minusvalenze, ecc.. Ciò premesso si prevedono oneri straordinari per 3,1 milioni di euro, in riduzione rispetto a quelli consuntivi 2015 e tenuto conto delle risultanze contabili.

Cod	Descrizione	BILANCIO 2015	BILANCIO DI PREVISIONE 2016	BIL. PREVENTIVO 2016-CONSUNTIVO 2015	%
<b>A35</b>	<b>ONERI STRAORDINARI</b>	<b>6.127.000</b>	<b>3.139.639</b>	- 2.987.361	-48,8%
A351	SOPRAVV. PASSIVE, INSUSSISTENZE DEL PASSIVO E RIVALUTAZ.	6.125.829	3.139.271	- 2.986.558	-48,8%
A352	MINUSVALENZE	1.171	368	- 803	-68,6%

## 4.3. INVESTIMENTI

### 4.3.1. Investimenti strutturali ed infrastrutturali

Il piano degli investimenti strutturali e infrastrutturali è il risultato di un processo di valutazione avvenuto nell'ambito aziendale teso a individuare le priorità di investimento da realizzare in un periodo in cui la difficile contingenza economica ed i tagli al settore della sanità ridimensiona notevolmente la possibilità di investimenti con fondi provenienti da autofinanziamento.

A tale riguardo anche la possibilità di finanziamento con permuta o alienazioni patrimoniali, in una situazione di “blocco sostanziale del settore immobiliare”, risente pesantemente del particolare momento economico.

Fatta questa doverosa premessa, nel corso del 2016 si intende provvedere essenzialmente a dare seguito agli investimenti programmati nei precedenti anni seguendo le linee di indirizzo già indicate in passato e cioè:

1. privilegiare l'adeguamento alle norme di sicurezza ai per quanto riguarda l'antincendio che le verifiche/adequamenti sismici e, quando possibile, ai requisiti per l'autorizzazione e l'accreditamento delle strutture sanitarie, al fine di poter programmare interventi mirati e, contemporaneamente, ricercare eventuali fonti di finanziamento specifiche se disponibili a livello ministeriale/regionale;
2. procedere negli interventi relativi ai finanziamenti art. 20 L. 67/88 oggetto dell'Accordo di Programma 2009 e 2010 (AdP 2009 e AdP 2010), per quegli interventi per i quali si è avuta la conferma dei finanziamenti ministeriali e che risultano ancora in fase di esecuzione;
3. continuare il piano di investimenti in campo energetico utilizzando per quanto possibile fondi europei;
4. provvedere al completamento di interventi già iniziati e finanziati nelle precedenti annualità.

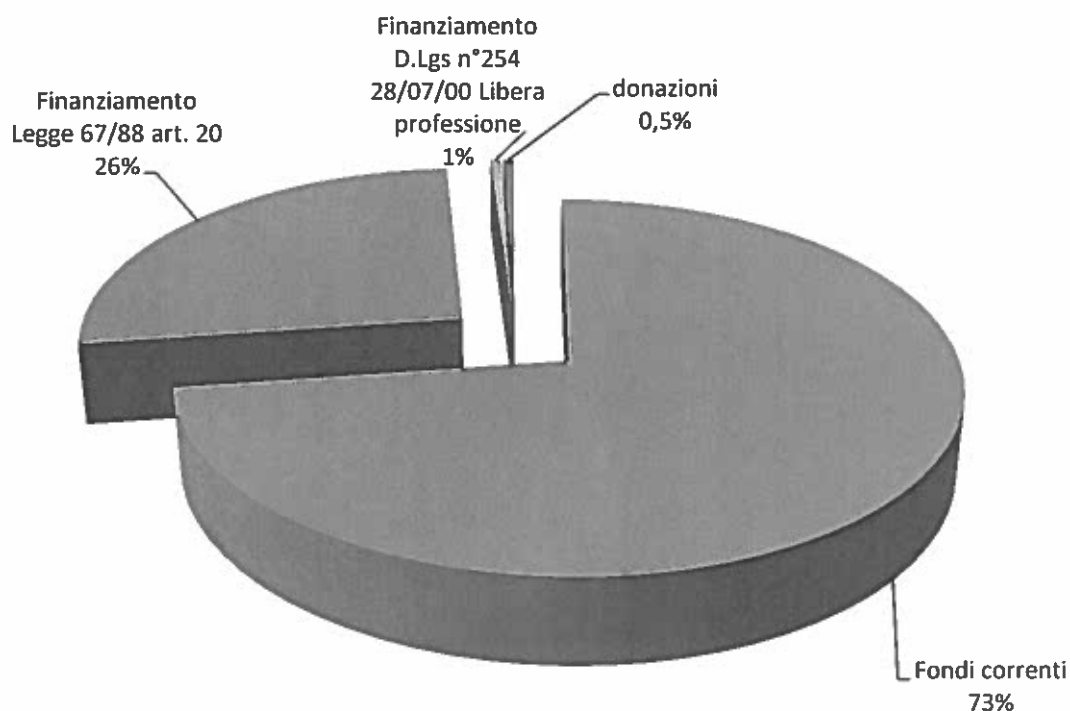
In merito a quanto indicato al precedente p.to 3 si ritiene opportuno rilevare che l'ASUR ha presentato un progetto alla Comunità Europea per ottenerne il finanziamento. Tale progetto “Marche Region Technical assistance for healthcare buildings Energy retrofit” (acronimo MARTE) ha l'obiettivo principale di realizzare investimenti energetici creando un modello di finanziamento innovativo con il contributo dei fondi strutturali 2014 – 2020. Ad oggi l'accordo sul quadro finanziario 2014 – 2020 assegna alle Marche circa 630 milioni di euro di fondi strutturali tra FESR e FSE. Le risorse per il solo obiettivo tematico n. 03 (che riguarda la riduzione del fabbisogno energetico e la mobilità sostenibile) nelle Marche ammontano a circa 65 milioni di euro di fondi FESR nei sette anni di programmazione. Il tema dell' “Efficienza energetica” diventa quindi strategico, pertanto nell'ambito dell'esercizio 2106 si intende dar seguito agli adempimenti attuativi del richiamato intervento, almeno con l'avvio delle fasi di progettazione e quindi successiva realizzazione.

Partners del progetto sono:

- Regione Marche (CAPOFILA)
- Azienda Sanitaria Unica Regionale
- Agenzia Energia Sviluppo Sostenibile (AEES - Modena)
- Università Politecnica delle Marche
- SIAIS (Società Italiana Architettura e Ingegneria per la Sanità).

L'attuazione degli interventi strutturali, in ragione del loro impatto, è strettamente correlata alle disponibilità economico-finanziarie, che per l'anno 2016 risultano scarsamente sostenute da investimenti specifici in conto capitale (vedasi fonti tipo ex art. 20 L. 67/88) per cui si dovrà far fronte ai soli interventi non procrastinabili con le disponibilità di fondi in conto corrente.

La ripartizione economica degli interventi strutturali previsti per l'anno 2016, complessivamente pari a circa € 17,4 milioni, viene sintetizzata nel seguente grafico:



Nell'allegato "D" relativo agli investimenti è possibile analizzare dettagliatamente ogni intervento previsto, si riporta di seguito sinteticamente il dettaglio degli principali investimenti, sia per quanto riguarda la componente legata ai nuovi finanziamenti, sia per quanto riguarda quella collegata ad investimenti già avviati, per i quali si continueranno le fasi di attuazioni tuttora in corso.

#### A - interventi con finanziamento ex art.20 L. 67/88

AAVV	Descrizione intervento	Destinazione Ospedale /Territorio	Previsione 2016
AV1	Adeguamento strutturale corpo centrale ospedale di Urbino	Ospedale	62.953
AV2	Realizzazione depositi/archivi piano seminterrato Murri (cambiata descrizione)	05 Ospedale di Jesi	17.856
AV2	Adeguamento a norma Ospedale di Fabriano - ART. 20 L. 67/1988 AdP 2010 - Decreto Dirigente Ministero Salute del 09/12/2011	06 Ospedale di Fabriano	161.133,48
AV2	Lavori adeguamento antincendio Ospedale di Senigallia	04 SENIGALLIA	89.774,25
AV2	Adeguamento a norma Ospedale di Fabriano - ART. 20 L. 67/1988 AdP 2010 - Decreto Dirigente	06 Ospedale di Fabriano	383.627,09

AAVV	Descrizione intervento	Destinazione Ospedale /Territorio	Previsione 2016
	Ministero Salute del 09/12/2011		
AV2	Adeguamento a normativa antincendio ospedale di Fabriano	06 Ospedale di Fabriano	312.299,75
AV2	Presidi Chiaravalle: Adeguamento norme di prevenzione antincendio	07 Presidio Chiaravalle	187.995
AV3	Pronto Soccorso - Nefrologia - Ospedale di Macerata	Ospedale Macerata	1.001.186,31
AV3	Riorganizzazione Dea - Ospedale di Civitanova Marche	Ospedale Civitanova M.	429.000,00
AV3	Lavori riqualificazione ospedale di Recanati - 1 Stralcio Riorganizzazione Attività poliambulatoriale e nuovo servizio Dialisi	CDS Recanati	593.750,00
AV3	Lavori adeguamento prevenzione incendi presidio Matelica	CDS Matelica	341.588,80
AV5	Realizzazione nuova sede consultorio san benedetto del tronto	Territorio	100.000
AV5	Reing. Blocco op. Mazzoni	Ospedale	158.211
AV5	Adeguamento a norma ospedale san benedetto del tronto	Ospedale	367.589

Per quanto riguarda le difficoltà nel progetto relativo alla Ristrutturazione dei Padiglioni 1 e 2 dell'Ex Umberto I di Ancona (AdP 2009), riconducibili essenzialmente alla presenza di operatori privati e pubblici all'interno del Piano di Recupero di cui fa parte l'intervento, si continuerà ad adoperarsi per trovare soluzione alle problematiche e dar corso all'affidamento dei lavori.

#### B – interventi con Finanziamento D.Lgs n°254 28/07/00 Libera professione

AAVV	Descrizione intervento	Destinazione Ospedale /Territorio	Previsione 2016
AV3	Lavori per realizzazione locali day surgery	Ospedale Macerata	65.959,26

#### C – interventi con fondi in conto corrente

AAVV	Descrizione intervento	Destinazione Ospedale /Territorio	Previsione 2016
AV1	Adeguamento strutturale corpo centrale ospedale di Urbino	Ospedale	825.149
AV1	Ristrutturazione Pronto Soccorso	Ospedale	564.190
AV1	Realizzazione nuovo Distretto Sanitario a Montecchio in Comune Valle Foglia.	Territorio	560.897
AV2	Installazione RMN	07 presidio loreto	314.865



AAVV	Descrizione intervento	Destinazione Ospedale /Territorio	Previsione 2016
AV2	Sistemazione tetto chiesa	04 presidio ospedaliero	320.000
AV2	Ospedale di Loreto-ristrutturazione locali chirurgia orale	07 presidio loreto	81.852,43
AV3	Tetto sede amministrativa Camerino	Sede amministrativa Camerino	97.042,40
AV3	lavori antincendio + incarichi tecnici per DI.RI impianti ... Strutture ospedaliere e poliambulatoriali AV3	Ospedale Macerata	132.038,74
AV3	Lavori rialzamento UTA gruppo frigo Dialisi - Messa in sicurezza e impermeabilizzazione chiostrina dialisi	Ospedale Macerata	85.000,00
AV3	Incarico professionale per la verifica tecnica di vulnerabilità sismica+lavori	Ospedale Macerata	100.169,00
AV3	Lavori week surgery	Ospedale	158.740,00
AV4	Casa della salute Sant'Elpidio a Mare	territorio	200.000
AV4	Riqualificazione ex Ginecologia in ambulatori medici	Osp Fermo	120.000
AV4	Manutenzioni Straordinarie Urgenti	Territorio	300.000
AV4	Nuova radiologia	Osp Fermo	150.000
AV4	Interventi urgenti ai fini antincendio	Territorio	350.000
AV5	Lavori per risonanza aperta	Ospedale	157.737
AV5	Lavori per risonanza 1,5 t	Ospedale	323.495

Nel seguito si riporta inoltre la tabella 4.6 che riepiloga complessivamente le tipologie di investimenti e le fonti di finanziamento.

Tab. 4.6

RIPILOGO COPERTURA FINANZIARIA									
TIPOLOGIA DI INVESTIMENTI	alienazioni	donazioni	contributi regionali	mutuo	fondi correnti	altro	TOT INV	Note	
INVESTIMENTI IMMOBILIARI (Escluso manutenzione straordinaria)	-	-	-	-	-	-	-		
IMMOBILIZZAZIONI IN CORSO E ACCONTI	-	-	6.684.647	-	3.224.113	-	9.908.760		
INTERVENTI DI MANUTENZIONE STRAORDINARIA SU IMMOBILI	-	63.908	241.942	-	6.720.628	-	7.026.478		
MIGLIORIE SU BENI DI TERZI	-	-	-	-	522.690	-	522.690		
ATTREZZATURE SANITARIE (inclusa la manutenzione straordinaria)	-	737.158	541.564	-	11.198.314	12.078	12.489.114		
SOFTWARE E LICENZE	-	-	201.403	-	366.035	-	567.438		
IMPIANTI E MACCHINARI (Inclusa manutenzione straordinaria)	-	-	-	-	488.874	-	488.874		
MOBILI E ARREDI	-	18.511	147.215	-	1.249.935	3.756	1.419.418		
AUTOMEZZI	-	100.000	-	-	279.644	-	379.644		
ALTRI BENI	-	21.542	52.843	-	1.849.766	36.063	1.960.214		
<b>TOTALE</b>	<b>-</b>	<b>941.119</b>	<b>7.869.614</b>	<b>-</b>	<b>25.900.000</b>	<b>51.898</b>	<b>34.762.631</b>		

Per quanto riguarda le altre categorie di investimenti (impianti e macchinari, mobili ed arredi, automezzi, altri beni), per il dettaglio si rinvia all'allegato D, si evidenzia come le maggiori necessità sono focalizzate nella sostituzione degli arredi prevalentemente sanitari, nonché nel potenziamento delle infrastrutture di rete informatica, postazioni pc e consolidamento delle sale server in ragione anche delle progettualità sia regionali di informatizzazione dell'area sanitaria che ministeriali di digitalizzazione delle pubbliche amministrazioni.

#### *4.3.1. Valorizzazione del Patrimonio immobiliare disponibile e vendite*

Anche nel 2016 si cercherà di valorizzare il patrimonio immobiliare (disponibile) dell'ASUR tenendo conto della Legge Regionale di assestamento bilancio n. 18/2009 (Assestamento del bilancio 2009) con la quale la regione dava indicazione di procedere all'alienazione dei beni patrimoniali disponibili.

Tali attività, che necessariamente dovranno coinvolgere l'Ente Locale competente, si concretizzano essenzialmente in modifiche ai PRG esistenti, predisposizione di Piani di Recupero (nei centri storici cittadini), cambi di destinazione d'uso di immobili ed operazioni immobiliari di più ampio respiro.

L'attuale situazione del mercato immobiliare non permette di fare previsioni attendibili su eventuali possibilità di alienazioni che, nel contesto attuale, risultano quanto mai difficoltose.

#### 4.3.2. Investimenti in tecnologie biomediche

Gli obiettivi generali prefissati in sede di elaborazione del bilancio di previsione annuale per gli investimenti in tecnologie biomediche sono sintetizzabili in:

- assicurare idonei livelli di sicurezza e qualità nell'erogazione delle prestazioni;
- sostituire le apparecchiature tecnologicamente obsolete o che presentino livelli critici di sicurezza e/o affidabilità;
- integrare i processi diagnostici e terapeutici tra le varie articolazioni delle specializzazioni agevolando il flusso informativo nei percorsi clinici;
- favorire l'implementazione e avvio degli Ospedali di Comunità
- garantire l'abbattimento delle liste di attesa
- ridurre i costi di gestione.

In tal senso, la scelta degli investimenti, da attuarsi, è stata principalmente definita dal:

1. privilegiare interventi di ripristino dei livelli prestazionali e di sicurezza delle tecnologie obsolete in linea con i requisiti per l'autorizzazione e l'accreditamento delle strutture sanitarie;
2. privilegiare gli interventi che, nel rispetto delle linee direttrici del Piano Sanitario Regionale, mirino alla ridefinizione dell'offerta regionale.

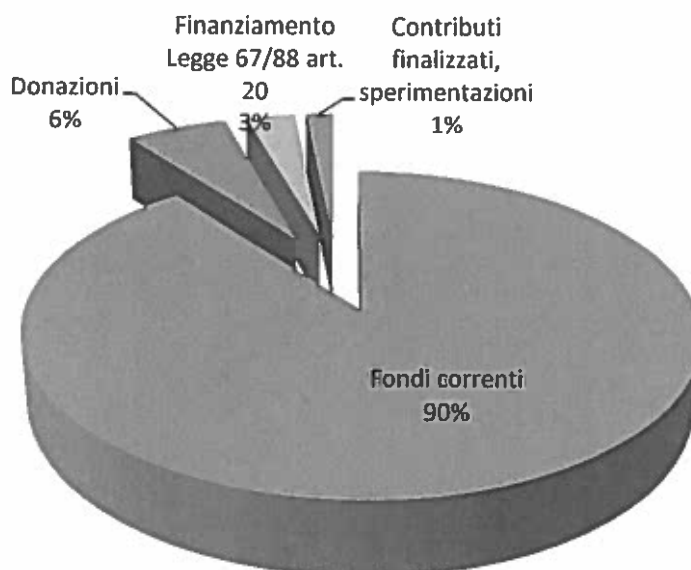
A tal fine, in fase di programmazione, gli investimenti ritenuti prioritari per l'anno 2016 per l'acquisizione di attrezzature sanitarie (circa 800) sono stati quantificati in circa 12,5 milioni di euro finalizzati:

- alla *sostituzione* di tecnologie in dotazione, per il 66,5% degli investimenti previsti;
- al *potenziamento* tecnologico per il 33,5% degli investimenti previsti.

Si vuole tuttavia evidenziare che in relazione alla tipologia, numerosità e vetustà del parco tecnologico in dotazione, per soddisfare le sole necessità di rinnovo e ripristino delle apparecchiature (*sostituzione*), l'ASUR necessiterebbe di finanziamenti per circa 15÷17 milioni di euro/anno.

In accordo con le precedenti classificazione le necessità tecnologiche e quindi economiche sono dettagliate nell'Allegato D del presente Bilancio di Previsione.

La copertura finanziaria si prevede che verrà garantita principalmente con fondi in conto corrente (circa 90%), per circa il 6% attraverso donazioni e solo parzialmente per circa il 4% attraverso fondi in conto capitale (legge n. 67/88 ex art. 20) e altre fonti di finanziamento.



Per quanto riguarda gli investimenti in conto capitale, si procederà con l'installazione di alcuni interventi residuali associati ai progetti tecnologici inseriti nell'Accordo di Programma per gli investimenti in Sanità sottoscritto nel marzo 2009, ammessi al finanziamento ministeriale con Decreto del 13/10/2009, per un importo complessivo di € 4.500.000, come dettagliato nel seguente prospetto riassuntivo, in particolare si prevede l'acquisizione di tecnologie per un importo complessivo di € 265 mila:

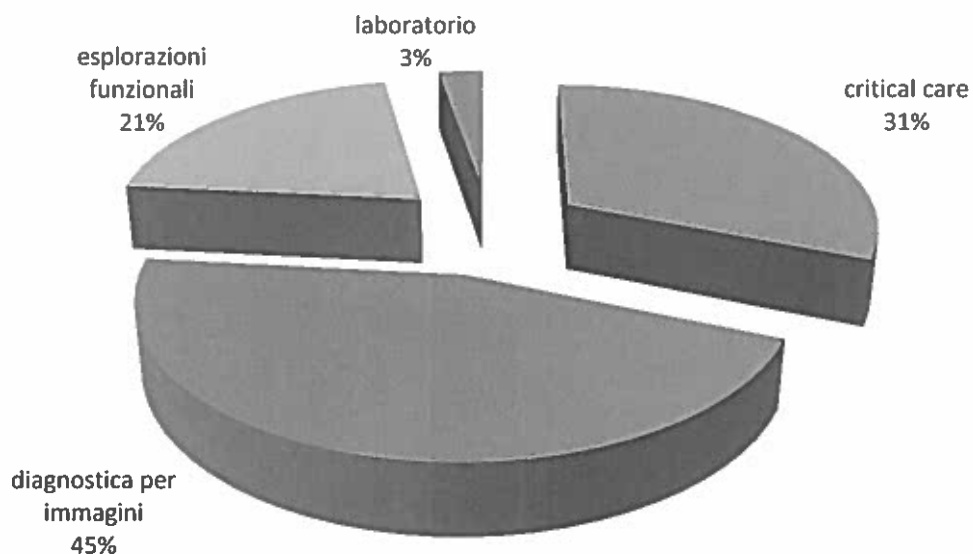
Denominazione Intervento	Importo totale (Euro)
Sedi varie - Potenziamento delle tecnologie a supporto della rete di screening oncologico senologico	4.500.000

Ulteriori necessità, riportate all'Allegato D, troveranno copertura finanziaria attraverso donazioni e contributi liberali finalizzati da parte di fondazioni, cooperative, diversi soggetti privati, etc, per un'incidenza pari a circa il 6 % delle necessità riscontrate.

Sono previste donazioni e contributi liberali da parte di Fondazioni regionali, quali Fondazione Cassa di Risparmio di Pesaro, Fondazione Cassa Risparmio di Macerata, nonché da Associazioni di settore e privati.

Per quanto riguarda infine le tecnologie riportate nell'Allegato D, che attualmente trovano copertura nell'ambito dei fondi in conto corrente, fino all'occorrenza massima disponibile nell'ambito dei fondi per investimenti annuale, si cercherà di dare priorità alle tecnologie che presenteranno i requisiti di indispensabilità, non ulteriore rinviabilità per non compromettere la qualità e sicurezza nell'assistenza o per non interrompere le prestazioni sanitarie previste dai LEA. Tali acquisizioni saranno pertanto finalizzate prevalentemente alla sostituzione di tecnologie in dotazione.

I principali investimenti risultano finalizzati per circa € 1,6 milione per l'area territoriale sia ambulatori distrettuali che attività e pazienti domiciliari (ADI), e per circa € 10,9 milioni per l'area ospedaliera ripartita sulle aree specialistiche come da seguente prospetto:



Si propone nell'ambito del presente bilancio preventivo anche una programmazione per l'anno 2017, al fine di permettere una preliminare analisi delle necessità tecnologiche presenti presso l'ASUR Marche e favorire un'assegnazione dei relativi fondi d'investimento.

Tra gli interventi a maggior impatto economico si rilevano:

AAVV	Descrizione da nomenclatore delle attrezzature fornito da OPT ministeriale	Destinazione Ospedale/Territorio (indicare in maniera specifica il nome del presidio o del dipartimento/distretto/poliambulatorio/DSN/residenza, ecc)	Previsione 2016
AV2	Risonanza magnetica	07 P.O. Loreto	460.155
AV5	Risonanza magnetica 1,5 T	S.O. Mazzoni- Ascoli Piceno	896.908
AV5	Risonanza magnetica	SBT	394.577
AV2	Tecnologie per la centrale di sterilizzazione	Fabriano	242.828
AV3	Tomografo computerizzato (TAC)	San Severino	219.551,20

## 5. BILANCIO ECONOMICO PLURIENNALE 2016-2018

Il Bilancio Pluriennale di Previsione 2016/2018 è redatto in coerenza con le disposizioni contenute nella DGRM n. 1640 del 27/12/2016, la quale dispone che unitamente al Bilancio preventivo annuale 2016, le Aziende del SSR e l'INRCA devono redigere e presentare anche il Bilancio Pluriennale di Previsione 2016-2018.

In applicazione di tali disposizioni, la prima annualità del Bilancio pluriennale di previsione 2016/2018 indica i medesimi valori del Bilancio Preventivo Economico 2016.

Per l'anno 2017, si prevede l'allineamento dei costi gestionali al tetto provvisorio stabilito dalla DGRM 1640 del 27/12/2016 di 2.144.412.238 Euro, equivalente al Budget definitivo 2016 ex DGRM 1639/2016; allo stesso modo, per quanto riguarda la previsione di costi per investimenti con fondi correnti 2017, si programma un livello di investimenti pari al tetto di 25,9 milioni di euro assegnati con la delibera citata.

Nel dettaglio, le previsioni di costo per l'anno 2017 si basano sulle seguenti ipotesi:

- a) Trascinamento dei costi del personale relativo alle assunzioni approvate con Det. 506 del 5/8/2016, che prevede un tetto di spesa ex Circolare 9 per l'anno 2017 di 622.880.794 euro (+4,6 milioni di euro);
- b) Messa a regime dei 400 PL di residenzialità anziani avviati nel 2016, per complessivi 5,1 milioni di euro (+3 milioni di euro);
- c) Applicazione della DGRM 1438 del 23/11/2016 che prevede un incremento sull'anno 2017 di euro 731 mila;
- d) Annullamento degli oneri straordinari, inclusi nelle previsioni dei beni.
- e) Annullamento dei proventi straordinari relativi al costo del personale, compensati dalle maggiori entrate proprie per circa 2,6 milioni di euro e dalla riduzione dei costi gestionali per i restanti 4 milioni di euro;
- f) Riduzione degli aggregati di costo per beni e servizi e spesa farmaceutica in coerenza con le disposizioni nazionali di razionalizzazione della spesa pubblica, al fine del perseguimento dell'equilibrio di bilancio.


I valori dei singoli aggregati di costo del Bilancio pluriennale di previsione sono riportati nella tabella seguente.

Cod	Descrizione	BILANCIO DI PREVISIONE 2016	BILANCIO DI PREVISIONE 2017	BILANCIO DI PREVISIONE 2018	Delta 2018-2017	Diff. %	Delta 2017-2016	Diff. %
A	RESULTATO DI ESERCIZIO	-	-	-	-	0,0%	-	0,0%
A1	TOTALE RICAVI	2.705.170.425	2.701.170.425	2.701.170.425	4.000.000	-0,1%	4.000.000	0,0%
A11	CONTRIBUTI REGIONALI	2.522.836.155	2.523.336.155	2.523.336.155	500.000	0,0%	500.000	0,0%
A12	ALTRI CONTRIBUTI	3.819.824	3.819.824	3.819.824	-	0,0%	-	0,0%
A13	RICAVI PER PRESTAZIONI SANITARIE	88.248.672	88.248.672	88.248.672	-	0,0%	-	0,0%
A14	ENTRATE PROPRIE	69.441.152	71.580.758	71.580.758	2.139.606	3,1%	2.139.606	0,0%
A15	RICAVI STRAORDINARI	20.824.623	14.185.016	14.185.016	-6.639.606	-31,9%	-6.639.606	0,0%
A16	COSTI CAPITALIZZATI	-	-	-	-	0,0%	-	0,0%
A2	TOTALE COSTI	2.705.170.425	2.701.170.425	2.701.170.425	4.000.000	-0,1%	4.000.000	0,0%
A21	PERSONALE	747.089.751	751.701.751	751.701.751	4.612.000	0,6%	4.612.000	0,0%
A22	BENI	357.864.097	356.503.736	356.503.736	-1.360.361	-0,4%	-1.360.361	0,0%
A23	SERVIZI	175.000.297	173.185.665	173.185.665	-1.814.632	-1,0%	-1.814.632	0,0%
A24	OSP. CONVENZIONATA E ACQUISTO DI RICOVERI	468.949.562	469.581.229	469.581.229	631.667	0,1%	631.667	0,0%
A25	SPECIALISTICA ESTERNA	156.184.233	156.184.233	156.184.233	-	0,0%	-	0,0%
A26	SPECIALISTICA INTERNA	20.904.528	20.904.528	20.904.528	-	0,0%	-	0,0%
A27	FARMACEUTICA	309.180.162	304.651.127	304.651.127	-4.529.035	-1,5%	-4.529.035	0,0%
A28	MEDICINA DI BASE	173.614.464	173.614.464	173.614.464	-	0,0%	-	0,0%
A29	ALTRE PRESTAZIONI	239.795.183	242.895.183	242.895.183	3.100.000	1,3%	3.100.000	0,0%
A30	LIBERA PROFESSIONE	18.401.284	18.401.284	18.401.284	-	0,0%	-	0,0%
A31	AMMORTAMENTI	10.049.337	8.549.337	8.549.337	-1.500.000	-14,9%	-1.500.000	0,0%
A32	ACCANTONAMENTI	24.025.898	24.025.898	24.025.898	-	0,0%	-	0,0%
A33	TRASFERIMENTI	178.758	178.758	178.758	-	0,0%	-	0,0%
A34	ONERI FINANZIARI	793.231	793.231	793.231	-	0,0%	-	0,0%
A35	ONERI STRAORDINARI	3.139.639	-	-	-3.139.639	-100,0%	-3.139.639	0,0%



Ancona, 28/12/2016

IL DIRETTORE GENERALE  
Dott. Alessandro Marini



Il Direttore UOC Controllo di Gestione ASUR  
Dott.ssa Sonia Piercamilli







**ALLEGATO "1.5"**  
**Bilancio Preventivo Economico**  
**Anno 2016**

**Allegato "D" - INVESTIMENTI**  
**PROGRAMMATI ED IN CORSO**  
**DI REALIZZAZIONE**



PIANO DEGLI INVESTIMENTI TRIENNALE

(Valori in €)

INVESTIMENTI IMMOBILIARI									
Destinazione	Impetto Programmato anno		Impetto Programmato anno 2018	Cento di finanziamento investimenti	Destinazione e tipologia finanziaria	Fonte di finanziamento		Note	
	2014	2017				Finanziamento Legge 67/98 art. 20 AUP	Cento Patrimonio Netto per finalizzabile		
Completamento Isole Cardiologia AV3		14.773			Opedele Alcedora	Fabbricati indisponibili	Finanziamento Legge 67/98 art. 20 AUP	Contributi in c/capitale finalizzati	
Realizzazione nuovo Ospedale Santissimi a Montescano in Comune Vole (Fgd) - *A7	540.297	1.131.211			Quartiere Palazzo	Immobilitazioni materiali in corso e account	Fondi correnti	Finanziamenti per investimenti da rettificare in c/ceserzio - da Regione per quota F. S. regionale	
Lavori di adeguamento antincendio Opedale di S. Maria - *A7	87.714				SA. S. MARIA	Immobilitazioni materiali in corso e account	Finanziamento Legge 67/98 art. 20 AUP	Contributi in c/capitale finalizzati	
Strutturazione Nido Centro - *A7	33.030				ATTIVITA' ASSISTENZIALE	Immobilitazioni materiali in corso e account	Fondi correnti	Finanziamenti per investimenti da rettificare in c/ceserzio - da Regione per quota F. S. regionale	
Adattamento sede Virologia - *A7	51.778	1.253.222	731.347		OS. VESI	Immobilitazioni materiali in corso e account	Finanziamento Legge 67/98 art. 20 AUP	Contributi in c/capitale finalizzati	
Adeguamento a norma Opedale di Fabriano ART. 201. 47/198 AUP 2010 Decreto Dirigente Ministeriale del 07/12/2011 - *A7	303.327	600.000			SA. Opedale di Fabriano	Immobilitazioni materiali in corso e account	Finanziamento Legge 67/98 art. 20 AUP	Finanziamenti per investimenti da rettificare in c/ceserzio - da Regione per quota F. S. regionale	
Adeguamento a normativa antincendio Opedale di Fabriano - *A7	312.200				SA. Opedale di Fabriano	Immobilitazioni materiali in corso e account	Fondi correnti	Finanziamenti per investimenti da rettificare in c/ceserzio - da Regione per quota F. S. regionale	
Decorazione di locale ristrutturazione locali chirurgia oculare - *A7	81.852				37	Immobilitazioni materiali in corso e account	Finanziamento Legge 67/98 art. 20 AUP	Contributi in c/capitale finalizzati	
Primo Ciclo di Adeguamento norme di prevenzione incendio - *A7	187.795				37 Prestato Chiaravalle	Immobilitazioni materiali in corso e account	Fondi correnti	Altri contributi in c/capitale	
Strutturazione e messa a norma condottori 1 e 2 in intervento di ricerca da opere di ristrutturazione - *A7	2.500.000	4.750.000	4.750.000		37	Immobilitazioni materiali in corso e account	Finanziamento Legge 67/98 art. 20 AUP	Finanziamenti per investimenti da rettificare in c/ceserzio - da Regione per quota F. S. regionale	
Decorazione locale ristrutturazione locali per cambio di diagnosi prelievi di S. Vito - *A7	153.447				37	Immobilitazioni materiali in corso e account	Finanziamento Legge 67/98 art. 20 AUP	Contributi in c/capitale finalizzati	
Lavori finalizzati cambiare sala vecchia Opedale Alcedora - *A7	43.498				Opedale Alcedora	Immobilitazioni materiali in corso e account	Ricavi da attività di libera professione	Finanziamenti per investimenti da rettificare in c/ceserzio - da Regione per quota F. S. regionale	
Condizionamento impianto apertura nuova facciata vecchia sala MAC - *A7	41.179				Ripartizione Macchinari	Immobilitazioni materiali in corso e account	Fondi correnti	Finanziamenti per investimenti da rettificare in c/ceserzio - da Regione per quota F. S. regionale	
Regalo per evasione incendio - *A7	4.344				Polamb. Ciri e Montevale	Immobilitazioni materiali in corso e account	Fondi correnti	Finanziamenti per investimenti da rettificare in c/ceserzio - da Regione per quota F. S. regionale	
Regalo per evasione incendio - *A7	2.274				Polambulatorio Potenza Picena	Immobilitazioni materiali in corso e account	Fondi correnti	Finanziamenti per investimenti da rettificare in c/ceserzio - da Regione per quota F. S. regionale	
Regalo per evasione incendio - *A7	2.000				Centro Diurno Chianciano Marche	Immobilitazioni materiali in corso e account	Fondi correnti	Finanziamenti per investimenti da rettificare in c/ceserzio - da Regione per quota F. S. regionale	
Regalo per evasione incendio - *A7	2.540				Polambulatorio Pescara	Immobilitazioni materiali in corso e account	Fondi correnti	Finanziamenti per investimenti da rettificare in c/ceserzio - da Regione per quota F. S. regionale	
Regalo per evasione incendio - *A7	4.382				CCD Pescara	Immobilitazioni materiali in corso e account	Fondi correnti	Finanziamenti per investimenti da rettificare in c/ceserzio - da Regione per quota F. S. regionale	
Corso di emergenza Polambulatorio Pescara - *A7	10.811				Polambulatorio Pescara	Immobilitazioni materiali in corso e account	Fondi correnti	Finanziamenti per investimenti da rettificare in c/ceserzio - da Regione per quota F. S. regionale	
Corso di emergenza Polambulatorio Potenza Picena - *A7	21.256				Polambulatorio Potenza Picena	Immobilitazioni materiali in corso e account	Fondi correnti	Finanziamenti per investimenti da rettificare in c/ceserzio - da Regione per quota F. S. regionale	
Corso di emergenza Opedale San Severino - *A7	10.000				Opedale San Severino	Immobilitazioni materiali in corso e account	Fondi correnti	Finanziamenti per investimenti da rettificare in c/ceserzio - da Regione per quota F. S. regionale	
Corso di prevenzione incendio local 37/2021 - *A7	34.829				Opedale San Severino	Immobilitazioni materiali in corso e account	Fondi correnti	Finanziamenti per investimenti da rettificare in c/ceserzio - da Regione per quota F. S. regionale	
Linee di sicurezza antincendio - *A7	20.741	204.200			CCD Fabriano	Immobilitazioni materiali in corso e account	Fondi correnti	Finanziamenti per investimenti da rettificare in c/ceserzio - da Regione per quota F. S. regionale	
Ed. 2100 Ripartizione tecnologia impianto Op. Chianciano Marche edificio annesso in corso con fondi correnti anno 2014 (CIV. 0017)	70.034				Opedale Chianciano Mt.	Immobilitazioni materiali in corso e account	Fondi correnti	Finanziamenti per investimenti da rettificare in c/ceserzio - da Regione per quota F. S. regionale	
Edificio sede amministrativa Camera - *A7	97.242				Sede amministrativa Camera	Immobilitazioni materiali in corso e account	Fondi correnti	Finanziamenti per investimenti da rettificare in c/ceserzio - da Regione per quota F. S. regionale	
Edificio sede bonario RMI Camera - *A7	34.824				Opedale Camera	Immobilitazioni materiali in corso e account	Fondi correnti	Finanziamenti per investimenti da rettificare in c/ceserzio - da Regione per quota F. S. regionale	
Ristrutturazione facciata Opedale S. Maria M. - *A7	23.229				Opedale S. Maria	Immobilitazioni materiali in corso e account	Fondi correnti	Finanziamenti per investimenti da rettificare in c/ceserzio - da Regione per quota F. S. regionale	

**INVESTIMENTI IMMOBILIARI**

Destinazione intervento	Destinazione		Imposte Prevedute anno 2016	Imposte Prevedute anno 2017	Imposte Prevedute anno 2018	Centri di riferimento investimenti corso e secondi	Descrittore specifico finanziaria	Fonte di finanziamento		Note
	Opere/Interventi	U.O. di destinazione						Contributi in c/capitale finalizzati	Contributi in c/capitale finalizzati	
Acquisto di materiali e ingombro su sito pedonale - CDA di Macerata, *A7	Sede amministrativa AV3		18.333			Immobilizzazioni materiali in corso e secondi	Fondi correnti	Finanziamenti per investimenti da rettificare in c/capitale - da Regione per quota F.S. regionale		
Integrazione *A7	Sede amministrativa AV3		31.000			Immobilizzazioni materiali in corso e secondi	Fondi correnti	Finanziamenti per investimenti da rettificare in c/capitale - da Regione per quota F.S. regionale		
La oli in forma liquida (accantonamento in bilancio) ex CDA, *A7	Sede amministrativa AV3		34.100			Immobilizzazioni materiali in corso e secondi	Fondi correnti	Finanziamenti per investimenti da rettificare in c/capitale - da Regione per quota F.S. regionale		
Reparto Op. Chiarova M., *A7	Opedale Chiarova M.		20.000	110.000		Immobilizzazioni materiali in corso e secondi	Fondi correnti	Finanziamenti per investimenti da rettificare in c/capitale - da Regione per quota F.S. regionale		
Acquisto e installazione di impianti per il riscaldamento in loco - Strutture ospedaliere e polimedicali AV3, *A7	Opedale Macerata		32.000	45.000		Immobilizzazioni materiali in corso e secondi	Fondi correnti	Finanziamenti per investimenti da rettificare in c/capitale - da Regione per quota F.S. regionale		
La oli per olio doppio solo emulsionato, *A7	Opedale Macerata		18.961	54.337		Immobilizzazioni materiali in corso e secondi	Fondi correnti	Finanziamenti per investimenti da rettificare in c/capitale - da Regione per quota F.S. regionale		
Prato Soccorso - Fattoria - Opedale di Macerata, *A7	Opedale Macerata		1.001.104	1.001.104		Immobilizzazioni materiali in corso e secondi	Fondi correnti	Finanziamenti per investimenti da rettificare in c/capitale - da Regione per quota F.S. regionale		
Organizzazione Ono - Opedale di Chiarova Marche, *A7	Opedale Chiarova M.		479.000			Immobilizzazioni materiali in corso e secondi	Finanziamento Legge 67/98 art. 20 AUP 2000 - 35%	Contributi in c/capitale finalizzati		
La oli di qualificazione ospedale di Recanati - I. Istituto Organizzazione Attività polimedicali e nuovo servizio Dialisi, *A7	CDI Recanati		593.750	593.750		Immobilizzazioni materiali in corso e secondi	Finanziamento Legge 67/98 art. 20 AUP 2000 - 35%	Contributi in c/capitale finalizzati		
La oli di adeguamento prevenzione incendi presso Macerata, *A7	CDI Macerata		341.500			Immobilizzazioni materiali in corso e secondi	Finanziamento Legge 67/98 art. 20 AUP 2000 - 35%	Contributi in c/capitale finalizzati		
Intervento adeguamento tecnologie radiologiche osp. MAC, *A7	Opedale Macerata		65.000	330.000		Immobilizzazioni materiali in corso e secondi	Fondi correnti	Finanziamenti per investimenti da rettificare in c/capitale - da Regione per quota F.S. regionale		
condizionamento centrale Macerata, *A7	Opedale Macerata		318.075			Immobilizzazioni materiali in corso e secondi	Fondi correnti	Finanziamenti per investimenti da rettificare in c/capitale - da Regione per quota F.S. regionale		
La oli per installazione lavelli day Hospital, *A7	Opedale Macerata		41.750			Immobilizzazioni materiali in corso e secondi	Fondi correnti	Finanziamenti per investimenti da rettificare in c/capitale - da Regione per quota F.S. regionale		
Acquisto CLIP ospedale Macerata, *A7	Opedale Macerata		10.000			Immobilizzazioni materiali in corso e secondi	Finanziamento D Lgs n°254 28/07/00 Libera professione	Contributi in c/capitale finalizzati		
La oli PE/TAC 2° fase radiologica, *A7	Opedale Macerata		10.000			Immobilizzazioni materiali in corso e secondi	Fondi correnti	Finanziamenti per investimenti da rettificare in c/capitale - da Regione per quota F.S. regionale		
Realizzazione colonne montanti per l'impianto di riscaldamento ad acqua radianti - Colonne montanti di ricambio, *A7	Opedale Macerata		48.770			Immobilizzazioni materiali in corso e secondi	Fondi correnti	Finanziamenti per investimenti da rettificare in c/capitale - da Regione per quota F.S. regionale		
La oli ordinamento U.F. gruppo tipo Dotti - Merlo in sicurezza e ricambiatura chiodini dotti, *A7	Opedale Macerata		80.000			Immobilizzazioni materiali in corso e secondi	Fondi correnti	Finanziamenti per investimenti da rettificare in c/capitale - da Regione per quota F.S. regionale		
La oli IPDS e programmazione la oli (IPDS), *A7	Opedale Macerata		13.000	75.000		Immobilizzazioni materiali in corso e secondi	Fondi correnti	Finanziamenti per investimenti da rettificare in c/capitale - da Regione per quota F.S. regionale		
Intervento professionale per la verifica tecnica di vulnerabilità sismica la oli, *A7	Opedale Macerata		100.100			Immobilizzazioni materiali in corso e secondi	Fondi correnti	Finanziamenti per investimenti da rettificare in c/capitale - da Regione per quota F.S. regionale		
Servizi la oli (la oli) per la verifica tecnica di vulnerabilità sismica la oli, *A7	SER Recanati		80.000			Immobilizzazioni materiali in corso e secondi	Fondi correnti	Finanziamenti per investimenti da rettificare in c/capitale - da Regione per quota F.S. regionale		
Servizi la oli, *A7	Opedale Macerata		30.570			Immobilizzazioni materiali in corso e secondi	Fondi correnti	Finanziamenti per investimenti da rettificare in c/capitale - da Regione per quota F.S. regionale		
UP5 Pronto Soccorso Neurologia, *A7	Opedale Macerata		40.000			Immobilizzazioni materiali in corso e secondi	Fondi correnti	Finanziamenti per investimenti da rettificare in c/capitale - da Regione per quota F.S. regionale		
La oli di completamento impianti di la oli ai CLIP Pronto O.S.I. Pronto Soccorso, *A7	Opedale Macerata		40.000			Immobilizzazioni materiali in corso e secondi	Fondi correnti	Finanziamenti per investimenti da rettificare in c/capitale - da Regione per quota F.S. regionale		
Sul rivestimento obliquo la oli, *A7	CDI la oli		8.844	47.761		Immobilizzazioni materiali in corso e secondi	Fondi correnti	Finanziamenti per investimenti da rettificare in c/capitale - da Regione per quota F.S. regionale		
Acquisto bagno CDI la oli, *A7	CDI la oli e la oli		40.000			Immobilizzazioni materiali in corso e secondi	Fondi correnti	Finanziamenti per investimenti da rettificare in c/capitale - da Regione per quota F.S. regionale		
Spostamenti repoli oncologia e chirurgia per nuove la oli nuovo la oli, *A7	Opedale Macerata		40.000			Immobilizzazioni materiali in corso e secondi	Fondi correnti	Finanziamenti per investimenti da rettificare in c/capitale - da Regione per quota F.S. regionale		
Acquisto bagno la oli per la oli, *A7	la oli		30.000			Immobilizzazioni materiali in corso e secondi	Fondi correnti	Finanziamenti per investimenti da rettificare in c/capitale - da Regione per quota F.S. regionale		

**INVESTIMENTI IMMOBILIARI**

Decisione interveniente	Destinazione		Importo Preventivo anno 2016	Importo Preventivo anno 2017	Importo Preventivo anno 2018	Cassa di riferimento investimentale	Fonte di finanziamento		Note
	Opedelle finanzia	U.O. di destinazione					Descrizione e operatività finanziata	Cassa Polinomiale Isotta per il finanziamento	
Locali week strategy, n.17	Opedelle Camera		152,140			Immobilitazioni materiali in corso e accenti	Fondi correnti	Finanziamenti per investimenti da rettificare contributi in c/esercizio - da Regione per quota F.S. regionale	
nuovo impianto di condizionamento laboratorio analisi Camera, n.17	Opedelle Camera		18,000			Immobilitazioni materiali in corso e accenti	Fondi correnti	Finanziamenti per investimenti da rettificare contributi in c/esercizio - da Regione per quota F.S. regionale	
Locali adeguamento impianto elettrico locale via verri attribuita IRE, n.17	Opedelle Murazzano		14,021			Immobilitazioni materiali in corso e accenti	Fondi correnti	Finanziamenti per investimenti da rettificare contributi in c/esercizio - da Regione per quota F.S. regionale	
Adeguamento impianti e opere inusate per ospedale nuovo IAC, n.17	Opedelle San Severo		34,482	275,790		Immobilitazioni materiali in corso e accenti	Fondi correnti	Finanziamenti per investimenti da rettificare contributi in c/esercizio - da Regione per quota F.S. regionale	
LAVORI PER REGIMAZIONE APT, n.17	OPEDALLE	S.O. MANZONI	157,737			Immobilitazioni materiali in corso e accenti	Fondi correnti	Finanziamenti per investimenti da rettificare contributi in c/esercizio - da Regione per quota F.S. regionale	
LAVORI PER REGIMAZIONE I.S.L. n.17	OPEDALLE	S.O. M. SOCCORSO	323,493			Immobilitazioni materiali in corso e accenti	Fondi correnti	Finanziamenti per investimenti da rettificare contributi in c/esercizio - da Regione per quota F.S. regionale	
REALIZZAZIONE NUOVA SEDE CONSULTORIO SUI, n.17	TERZIO	CONSULTORIO AV	100,000			Immobilitazioni materiali in corso e accenti	Fondi correnti	Finanziamenti per investimenti da rettificare contributi in c/esercizio - da Regione per quota F.S. regionale	
RENO BLOCCO OP. MANZONI, n.17	OPEDALLE	S.O. MANZONI	150,211			Immobilitazioni materiali in corso e accenti	Fondi correnti	Finanziamenti per investimenti da rettificare contributi in c/esercizio - da Regione per quota F.S. regionale	
ADIGLIAMENI E NORMA OPEDALLE SUI, n.17	OPEDALLE	S.O. M. SOCCORSO	247,599			Immobilitazioni materiali in corso e accenti	Finanziamento Legge 67/88 art. 20 AdP 2010 Finanziamento Legge 67/88 art. 20 AdP 2010 Finanziamento Legge 67/88 art. 20 AdP 2010	Contributi in c/capitale finalizzati Contributi in c/capitale finalizzati Contributi in c/capitale finalizzati	
DAI A.S. 2015 MILANO: inizio di progettazione definitiva esecutiva, completamento della sicurezza in fase di progettazione per i lavori di manutenzione straordinaria e adeguamento a norma antincendio della nuova sede della Direzione Generale ASUR, n.17			24,949			Immobilitazioni materiali in corso e accenti	Fondi correnti	Finanziamenti per investimenti da rettificare contributi in c/esercizio - da Regione per quota F.S. regionale	
Miglioramento dell'edificio di progettazione esecutiva e per i lavori di manutenzione e messa a norma dei locali della Regione Marche in via Don Galati, 2 Pril. 03/12 del 24/10/2014, n.17			172,487	47,413		Immobilitazioni materiali in corso e accenti	Fondi correnti	Finanziamenti per investimenti da rettificare contributi in c/esercizio - da Regione per quota F.S. regionale	
DAI A.S. 2015 ARSENALI: inizio di progettazione definitiva esecutiva, completamento della sicurezza in fase di progettazione per i lavori di manutenzione straordinaria e adeguamento a norma antincendio della nuova sede della Direzione Generale ASUR, n.17			4,237			Immobilitazioni materiali in corso e accenti	Fondi correnti	Finanziamenti per investimenti da rettificare contributi in c/esercizio - da Regione per quota F.S. regionale	
Lavori di manutenzione straordinaria dei locali da adibire a camera mortuaria presso Opedale di Comune di Arcevia. Approvazione progetto generale e avvio procedure di gara, n.17						Immobilitazioni materiali in corso e accenti	Fondi correnti	Finanziamenti per investimenti da rettificare contributi in c/esercizio - da Regione per quota F.S. regionale	
Realizzazione, n.17					50,000	Immobilitazioni materiali in corso e accenti	Fondi correnti	Finanziamenti per investimenti da rettificare contributi in c/esercizio - da Regione per quota F.S. regionale	
Lavori di sistemazione della farmacia di Ancona (area ex Craxi), n.17						Immobilitazioni materiali in corso e accenti	Fondi correnti	Finanziamenti per investimenti da rettificare contributi in c/esercizio - da Regione per quota F.S. regionale	
Lavori di prevenzione incendi, n.17						Immobilitazioni materiali in corso e accenti	Fondi correnti	Finanziamenti per investimenti da rettificare contributi in c/esercizio - da Regione per quota F.S. regionale	
Realizzazione locale ospedale Isottino, n.17						Immobilitazioni materiali in corso e accenti	Fondi correnti	Finanziamenti per investimenti da rettificare contributi in c/esercizio - da Regione per quota F.S. regionale	
Lavori sistemazione PT IAC, n.17						Immobilitazioni materiali in corso e accenti	Fondi correnti	Finanziamenti per investimenti da rettificare contributi in c/esercizio - da Regione per quota F.S. regionale	
Interventi di manutenzione ordinaria Opedale di Chiarova Marche - reparti v.d.L, n.17						Immobilitazioni materiali in corso e accenti	Fondi correnti	Finanziamenti per investimenti da rettificare contributi in c/esercizio - da Regione per quota F.S. regionale	
Lavori di manutenzione straordinaria di Chiarova Marche I.S.L. n.17						Immobilitazioni materiali in corso e accenti	Fondi correnti	Finanziamenti per investimenti da rettificare contributi in c/esercizio - da Regione per quota F.S. regionale	
Impianto di condizionamento ultimo piano in IRE, n.17						Immobilitazioni materiali in corso e accenti	Fondi correnti	Finanziamenti per investimenti da rettificare contributi in c/esercizio - da Regione per quota F.S. regionale	
Miglioramento locali e impianti IAC Grecchi Chiarova M., n.17						Immobilitazioni materiali in corso e accenti	Fondi correnti	Finanziamenti per investimenti da rettificare contributi in c/esercizio - da Regione per quota F.S. regionale	
Interventi di manutenzione ordinaria dell'Op. Di Ricoveri per ICDI - C.C.P.A., n.17						Immobilitazioni materiali in corso e accenti	Fondi correnti	Finanziamenti per investimenti da rettificare contributi in c/esercizio - da Regione per quota F.S. regionale	
Adeguamento strutture corpo centrale ospedale di Urbino AV1						Immobilitazioni materiali in corso e accenti	Fondi correnti	Finanziamenti per investimenti da rettificare contributi in c/esercizio - da Regione per quota F.S. regionale	
Adeguamento struttura corpo centrale ospedale di Urbino AV1						Fabbricati indisponibili	Fondi correnti	Finanziamenti per investimenti da rettificare contributi in c/capitale finalizzati	
			1,125,149			Fabbricati indisponibili	Finanziamento Legge 67/88 art. 20 AdP 2000	Contributi in c/capitale finalizzati	

**INVESTIMENTI IMMOBILIARI**

Descrizione Interventi	Distribuzione		Importo Previsto anno 2016	Importo Previsto anno 2017	Importo Previsto anno 2018	Categorie di investimenti	Descrizione Categorie Finanziarie	Fondi di Investimenti		Note
	Opere/Interventi	U.O. di destinazione						Contributo F.S. regionale	Contributo F.S. regionale	
Ristrutturazione Pronto Soccorso AV1	Opere/Interventi	Pronto Soccorso Ospedale IRRNO	544,160			Fabbricati indisponibili	Fondi correnti	Finanziamenti per investimenti da rettificare contributi in c/esercizio - da Regione per quota F.S. regionale		
Interventi di manutenzione ordinaria gas metano (realizzazione nuovo impianto) AV1	Opere/Interventi	Opere/Interventi IRRNO	48,722			Fabbricati indisponibili	Fondi correnti	Finanziamenti per investimenti da rettificare contributi in c/esercizio - da Regione per quota F.S. regionale		
Realizzazione nuovo Altoparlante (2) AV1	Opere/Interventi	Opere/Interventi IRRNO	90,000	90,000		Fabbricati indisponibili	Fondi correnti	Finanziamenti per investimenti da rettificare contributi in c/esercizio - da Regione per quota F.S. regionale		
Adeguamento locali per preparazione ambulanti AV1	Opere/Interventi	Opere/Interventi IRRNO	13,330			Fabbricati indisponibili	Fondi correnti	Finanziamenti per investimenti da rettificare contributi in c/esercizio - da Regione per quota F.S. regionale		
Sostituzione centrale termica e realizzazione ambulatorio vecchio locale caldaia AV1	Interventi	Opere/Interventi IRRNO	13,000	13,000		Fabbricati indisponibili	Fondi correnti	Finanziamenti per investimenti da rettificare contributi in c/esercizio - da Regione per quota F.S. regionale		
Ristrutturazione ex IRI per collocazione dipartimento prevenzione (nuovo portale) (Interventi con TIC) AV1	Interventi	Dipartimento prevenzione Ferraro	11,000	30,000		Fabbricati indisponibili	Fondi correnti	Finanziamenti per investimenti da rettificare contributi in c/esercizio - da Regione per quota F.S. regionale		
Realizzazione interventi per collocazione cerchio d'acqua al gazbiario AV1	Interventi	Direzione Ferraro	10,000	90,000		Fabbricati indisponibili	Fondi correnti	Finanziamenti per investimenti da rettificare contributi in c/esercizio - da Regione per quota F.S. regionale		
Realizzazione impianto (SA, manutenzione) per alimentazione Sala Pilo Endoscopia (piccoli interventi) AV1	Opere/Interventi	Opere/Interventi IRRNO	250,000	300,000		Fabbricati indisponibili	Fondi correnti	Finanziamenti per investimenti da rettificare contributi in c/esercizio - da Regione per quota F.S. regionale		
Adeguamento struttura Blocco Operatorio per locali di sterilizzazione AV1	Opere/Interventi	Opere/Interventi IRRNO	90,000			Fabbricati indisponibili	Fondi correnti	Finanziamenti per investimenti da rettificare contributi in c/esercizio - da Regione per quota F.S. regionale		
Ristrutturazione Sala piccoli interventi AV1	Opere/Interventi	Opere/Interventi IRRNO	4,000	150,000		Fabbricati indisponibili	Fondi correnti	Finanziamenti per investimenti da rettificare contributi in c/esercizio - da Regione per quota F.S. regionale		
Adeguamento impianti creazione (colle, travaglio e parto) AV1	Opere/Interventi	Opere/Interventi IRRNO	100,000			Fabbricati indisponibili	Fondi correnti	Finanziamenti per investimenti da rettificare contributi in c/esercizio - da Regione per quota F.S. regionale		
Sostituzione M&U (copra centrale) e ferriere piano terra AV1	Opere/Interventi	Opere/Interventi IRRNO	200,000	200,000		Fabbricati indisponibili	Fondi correnti	Finanziamenti per investimenti da rettificare contributi in c/esercizio - da Regione per quota F.S. regionale		
verifiche lampade autocorrezione il speciale AV1	Interventi	C.S. Spaziocentro	40,000			Fabbricati indisponibili	Fondi correnti	Finanziamenti per investimenti da rettificare contributi in c/esercizio - da Regione per quota F.S. regionale		
verifiche lampade Cogli (sicurezza) AV1	Interventi	C.S. Cogli	40,000			Fabbricati indisponibili	Fondi correnti	Finanziamenti per investimenti da rettificare contributi in c/esercizio - da Regione per quota F.S. regionale		
Adeguamento normativo antincendio DM 2015 AV1	Interventi	Verifica IRI	250,000	250,000		Fabbricati indisponibili	Fondi correnti	Finanziamenti per investimenti da rettificare contributi in c/esercizio - da Regione per quota F.S. regionale		
Messa in opera impianto climatizzazione RSA Monoblocco AV1	Interventi	Direzione Ferraro	34,237			Fabbricati indisponibili	Fondi correnti	Finanziamenti per investimenti da rettificare contributi in c/esercizio - da Regione per quota F.S. regionale		
controllo impianto parcheggio (da tutti i uffici) e seguiti di demolizione zona coperta parcheggio (adeguamento di fabbricato) AV1	Opere/Interventi	Opere/Interventi IRRNO	30,728			Fabbricati indisponibili	Fondi correnti	Finanziamenti per investimenti da rettificare contributi in c/esercizio - da Regione per quota F.S. regionale		
Interventi di manutenzione e lavori di seguito di sostituzione porte di ospedale di laboratorio AV1	Opere/Interventi	C.S. Spaziocentro	75,000			Fabbricati indisponibili	Fondi correnti	Finanziamenti per investimenti da rettificare contributi in c/esercizio - da Regione per quota F.S. regionale		
Interventi di manutenzione e lavori di seguito di sostituzione porte di ospedale di laboratorio AV1	Interventi	Direzione Ferraro	40,000			Fabbricati indisponibili	Fondi correnti	Finanziamenti per investimenti da rettificare contributi in c/esercizio - da Regione per quota F.S. regionale		
Realizzazione impianto (segnalo via radiologica) AV1	Opere/Interventi	Opere/Interventi IRRNO	48,700			Fabbricati indisponibili	Fondi correnti	Finanziamenti per investimenti da rettificare contributi in c/esercizio - da Regione per quota F.S. regionale		
Realizzazione nuovo o gruppo fido da tutti AV1	Opere/Interventi	Opere/Interventi IRRNO	48,000			Fabbricati indisponibili	Fondi correnti	Finanziamenti per investimenti da rettificare contributi in c/esercizio - da Regione per quota F.S. regionale		
Ripulitura impianto (pianificazione) (Interventi da tutti AV1)	Opere/Interventi	Opere/Interventi IRRNO	48,000			Fabbricati indisponibili	Fondi correnti	Finanziamenti per investimenti da rettificare contributi in c/esercizio - da Regione per quota F.S. regionale		
Centrale di filtrazione (accensione) manutenzione AV1	Opere/Interventi	Opere/Interventi IRRNO	48,000			Fabbricati indisponibili	Fondi correnti	Finanziamenti per investimenti da rettificare contributi in c/esercizio - da Regione per quota F.S. regionale		
Realizzazione RMI e costo proiezione AV2	DA PRESIDIO OPEDAUERO	DA PRESIDIO OPEDAUERO	1,000	381,714		Fabbricati indisponibili	Fondi correnti	Finanziamenti per investimenti da rettificare contributi in c/esercizio - da Regione per quota F.S. regionale		
Interventi di manutenzione e ingegneria per lavori di sistemazione del tetto della padiglione A2 (Realizzazione lampade e illuminazione) del Presidio ospedaliero di S. Angelo, AV2	DA PRESIDIO OPEDAUERO	DA PRESIDIO OPEDAUERO	31,200			Fabbricati indisponibili	Fondi correnti	Finanziamenti per investimenti da rettificare contributi in c/esercizio - da Regione per quota F.S. regionale		
Interventi di manutenzione e lavori di seguito di sostituzione porte di ospedale di laboratorio AV2	DA PRESIDIO OPEDAUERO	DA PRESIDIO OPEDAUERO	98,500			Fabbricati indisponibili	Fondi correnti	Finanziamenti per investimenti da rettificare contributi in c/esercizio - da Regione per quota F.S. regionale		
Realizzazione fido unico prepagato dal SERVER CED di Centro S. Angelo AV2	DA PRESIDIO OPEDAUERO	DA PRESIDIO OPEDAUERO	48,814			Fabbricati indisponibili	Fondi correnti	Finanziamenti per investimenti da rettificare contributi in c/esercizio - da Regione per quota F.S. regionale		



**INVESTIMENTI IMMOBILIARI**

Destinazione intervento	Destinazione		Importo Previsto anno 2016	Importo Previsto anno 2017	Importo Previsto anno 2018	Centro di immissione investimento	Fonte di finanziamento		Note
	Capitale/rendite	% di destinazione					Disposizione capitarie finanziarie	Conto Intermesse Meffe per sterilizzazione	
Adeguamento locali per obbligo Sanitario AV2	04 PRESEDO OSPEDALIERO		10,000	14,000		Fabbricati indisponibili	Fondi correnti	Finanziamenti per investimenti da retifica contributi in c/esercizio - da Regione per quota F.S. regionale	
Adeguamento locali per obbligo Comodato AV2	04 OSPEDALIERO		10,000	90,000		Fabbricati indisponibili	Fondi correnti	Finanziamenti per investimenti da retifica contributi in c/esercizio - da Regione per quota F.S. regionale	
Presso in locazione nella RSA Comodato AV2	04 OSPEDALIERO	ATTIVITA' ASSISTENZIALE	5,000	31,400		Fabbricati indisponibili	Fondi correnti	Finanziamenti per investimenti da retifica contributi in c/esercizio - da Regione per quota F.S. regionale	
Adeguamento locali per casa della salute - Casa Verde AV2	04 OSPEDALIERO		5,000	149,000		Fabbricati indisponibili	Fondi correnti	Finanziamenti per investimenti da retifica contributi in c/esercizio - da Regione per quota F.S. regionale	
Presso in locazione in caso emergenza di avvigo a breve e lontano etonati c/o medichetta P.S. AV2	04 PRESEDO OSPEDALIERO		8,300			Fabbricati indisponibili	Fondi correnti	Finanziamenti per investimenti da retifica contributi in c/esercizio - da Regione per quota F.S. regionale	
Applicazione pulizia Censil - Oltia AV2	04 OSPEDALIERO	Solo questione c'è una comunicazione della Procura di anzianizzazione ottenuto dal parone pretopole	10,000	24,400		Fabbricati indisponibili	Fondi correnti	Finanziamenti per investimenti da retifica contributi in c/esercizio - da Regione per quota F.S. regionale	
Deazione in voli orientabile AV2	04 PRESEDO OSPEDALIERO	CONTRATTO PACHERO NEL 2014	17,200			Fabbricati indisponibili	Fondi correnti	Finanziamenti per investimenti da retifica contributi in c/esercizio - da Regione per quota F.S. regionale	
Adozione di istruzione litica interna presso il Presidio Ospedaliero - Area Viala n. 2 Sengallo - AV2	04 PRESEDO OSPEDALIERO		5,233			Fabbricati indisponibili	Fondi correnti	Finanziamenti per investimenti da retifica contributi in c/esercizio - da Regione per quota F.S. regionale	
Quelli in corso di attuazione nelle sedi paronologico AV2	04 PRESEDO OSPEDALIERO		14,000			Fabbricati indisponibili	Fondi correnti	Finanziamenti per investimenti da retifica contributi in c/esercizio - da Regione per quota F.S. regionale	
Realizzazione depositi in un piano semipresidio Murri (comunità di anziani) AV2	04 Ospedale di Jari		17,854	32,144		Fabbricati indisponibili	Finanziamento Legge 67/98 art. 20 AUP 2000	Contributi in c/capitale finalizzati	
PER ACCRESCERE IL LAVORO COMPLEMENTARE ALL'AMBIENTE E SOSTENIBILITÀ AREA ESTERNA AV2	04 Sp. Montecatini	PAREA CARLO URBATA	30,135			Fabbricati indisponibili	Fondi correnti	Finanziamenti per investimenti da retifica contributi in c/esercizio - da Regione per quota F.S. regionale	
PERFESISA MICHIECARIOTO AV2	04 Sp. Montecatini	ATTIVITA' ASSISTENZIALE	4,014			Fabbricati indisponibili	Fondi correnti	Finanziamenti per investimenti da retifica contributi in c/esercizio - da Regione per quota F.S. regionale	
Adeguamento a norma Ospedale di Fagnano - ART. 20 L. 67/1998 AUP 2010 - Decreto Dirigente Amministrativo del 09/12/2011 AV2	04 Ospedale di Fagnano		14,133			Fabbricati indisponibili	Finanziamento Legge 67/98 art. 20 AUP 2010	Contributi in c/capitale finalizzati	
Ampliamento piante igienistiche e servizi igienici AV2	04 PRESEDO OSPEDALIERO		85,000			Fabbricati indisponibili	Fondi correnti	Finanziamenti per investimenti da retifica contributi in c/esercizio - da Regione per quota F.S. regionale	
Realizzazione corsie in ferro vari locali in nuovo sito AV2	04 PRESEDO OSPEDALIERO		1,825			Fabbricati indisponibili	Fondi correnti	Finanziamenti per investimenti da retifica contributi in c/esercizio - da Regione per quota F.S. regionale	
STRUTTURE PERICOLOLOGIA AV2	04 PRESEDO OSPEDALIERO	ATTIVITA' ASSISTENZIALE	13,908			Fabbricati indisponibili	Donazioni	Riserva donazioni e lasciti vincolati ad investimenti	
MANUTENZIONE STRUTTURE PER BOX STERILIZZAZIONE AV2	04 PRESEDO OSPEDALIERO	ATTIVITA' ASSISTENZIALE	2,074			Fabbricati indisponibili	Fondi correnti	Finanziamenti per investimenti da retifica contributi in c/esercizio - da Regione per quota F.S. regionale	
Realizzazione tendone ingombro ambulanze - (carrico codici) dell Ospedale di Fagnano del A.V.2, sede Operativa di Fagnano - AV2	04 PRESEDO OSPEDALIERO		4,827			Fabbricati indisponibili	Fondi correnti	Finanziamenti per investimenti da retifica contributi in c/esercizio - da Regione per quota F.S. regionale	
Adeguamento a normativa antincendio ospedale di Fagnano - Presidato Comodato VVF AV2	04 PRESEDO OSPEDALIERO	INTERVENTO PRIORITARIO ANTI-INCENDIO	39,400			Fabbricati indisponibili	Fondi correnti	Finanziamenti per investimenti da retifica contributi in c/esercizio - da Regione per quota F.S. regionale	
Adeguamento a normativa antincendio per progetto prevenzione incendi del 14/01/2014 AV2	04 PRESEDO OSPEDALIERO		7,200			Fabbricati indisponibili	Fondi correnti	Finanziamenti per investimenti da retifica contributi in c/esercizio - da Regione per quota F.S. regionale	
Adeguamento a normativa antincendio RSA Salsolentone AV2	04 RSA Salsolentone		30,000	220,000		Fabbricati indisponibili	Fondi correnti	Finanziamenti per investimenti da retifica contributi in c/esercizio - da Regione per quota F.S. regionale	
FORTE POCALIE AV2	07 CUMANO	PAODOLOGIA ATTIVITA' ASSISTENZIALE	8,154			Fabbricati indisponibili	Fondi correnti	Finanziamenti per investimenti da retifica contributi in c/esercizio - da Regione per quota F.S. regionale	
Realizzazione III IVI AV2	07 PRESEDO OSPEDALIERO	ATTIVITA' ASSISTENZIALE	314,843			Fabbricati indisponibili	Fondi correnti	Finanziamenti per investimenti da retifica contributi in c/esercizio - da Regione per quota F.S. regionale	
Cap. Oltia - Adeguamento norme prevenzione antincendio AV2	07 PRESEDO CUMANO	ATTIVITA' ASSISTENZIALE	10,000	47,454		Fabbricati indisponibili	Fondi correnti	Finanziamenti per investimenti da retifica contributi in c/esercizio - da Regione per quota F.S. regionale	
Cap. Loro - Adeguamento norme di prevenzione antincendio AV2	07 PRESEDO LOREO	CASA DELLA SALUTE (ATTIVITA' ASSISTENZIALE)	8,370	485,174		Fabbricati indisponibili	Fondi correnti	Finanziamenti per investimenti da retifica contributi in c/esercizio - da Regione per quota F.S. regionale	
Realizzazione letto AVS di Campo circa AV2	07 CUMANO	ATTIVITA' ASSISTENZIALE	50,000			Fabbricati indisponibili	Fondi correnti	Finanziamenti per investimenti da retifica contributi in c/esercizio - da Regione per quota F.S. regionale	

**INVESTIMENTI IMMOBILIARI**

Descrizione interventi	Destinazione		Importo Preventivo anno 2016	Importo Preventivo anno 2017	Importo Preventivo anno 2018	Conto di riferimento investimento	Descrizione e specifico impianto	Fonte di finanziamento	Note
	Capitale/terreno	U.O. di destinazione							
Interventi per il rifacimento dei SER dell'ex Università di Ancona (azione estesa ai lavori di ristrutturazioni di Cias AV2)	07 ANCONA	SER ATTIVITA' AVVAIA	39.000			Fabbricati indisponibili	Fondi correnti	Finanziamenti per investimenti da rettificare contribuiti in esercizio - da Regione per quota F.S. regionale	
Lavori di manutenzione di interesse storico ed artistico del C.F.A.S. di Ancona per un costo di 2.100.000,00 AV2	07 ANCONA	SER VOTI VARI	1.824			Fabbricati indisponibili	Fondi correnti	Finanziamenti per investimenti da rettificare contribuiti in esercizio - da Regione per quota F.S. regionale	
Manutenzione straordinaria coperture piazzale 22 e 23 ex Cias Ancona AV2	07 ANCONA	SER VOTI VARI	4.404			Fabbricati indisponibili	Fondi correnti	Finanziamenti per investimenti da rettificare contribuiti in esercizio - da Regione per quota F.S. regionale	
Lavoro per l'abbazione impianto logico e gas AV2	07 Preloso Chiaro-ole		11.224			Fabbricati indisponibili	Fondi correnti	Finanziamenti per investimenti da rettificare contribuiti in esercizio - da Regione per quota F.S. regionale	
Adeguamento alle norme di prevenzione incendi delle strutture toniche dell'ex Vahon n.2 - Dal marzo 2015 - interventi improrogabili AV2	07 CASTELFIDARDO	Interventi improrogabili per rischi normativi	50.000	4.500.000	4.000.000	Fabbricati indisponibili	Fondi correnti	Finanziamenti per investimenti da rettificare contribuiti in esercizio - da Regione per quota F.S. regionale	
Ripristino mulo contiguo Montegualco 2° intervento AV4	terreno		34.400			Fabbricati indisponibili	Fondi correnti	Finanziamenti per investimenti da rettificare contribuiti in esercizio - da Regione per quota F.S. regionale	
Costo della totale San' Egidio o. Mare AV4	terreno	Interventi improrogabili per rischi normativi	30.000	1.215.000		Fabbricati indisponibili	Fondi correnti	Finanziamenti per investimenti da rettificare contribuiti in esercizio - da Regione per quota F.S. regionale	
impianto elettrico e GE ISA Falcid AV4	07A Falcid		70.000			Fabbricati indisponibili	Fondi correnti	Finanziamenti per investimenti da rettificare contribuiti in esercizio - da Regione per quota F.S. regionale	
Intervento San' Egidio AV4	07A Falcid		43.400	134.400		Fabbricati indisponibili	Fondi correnti	Finanziamenti per investimenti da rettificare contribuiti in esercizio - da Regione per quota F.S. regionale	
Ristrutturazione ex Casaleggi in abitazioni mod. AV4	07A Falcid		70.000	30.000		Fabbricati indisponibili	Fondi correnti	Finanziamenti per investimenti da rettificare contribuiti in esercizio - da Regione per quota F.S. regionale	
Ristrutturazione Portico C.F.A.S. AV4	07A Falcid		40.000			Fabbricati indisponibili	Fondi correnti	Finanziamenti per investimenti da rettificare contribuiti in esercizio - da Regione per quota F.S. regionale	
MANUTENZIONE STRAORDINARIA URGENTI AV4	terreno		300.000			Fabbricati indisponibili	Fondi correnti	Finanziamenti per investimenti da rettificare contribuiti in esercizio - da Regione per quota F.S. regionale	
Intervento manutenzione fiammiferi AV4	terreno		4.900			Fabbricati indisponibili	Fondi correnti	Finanziamenti per investimenti da rettificare contribuiti in esercizio - da Regione per quota F.S. regionale	
Ristrutturazione piazzale e recinzione oleo-parcheggio Punto 11 ex C.F.A.S. AV4	terreno		110.000			Fabbricati indisponibili	Fondi correnti	Finanziamenti per investimenti da rettificare contribuiti in esercizio - da Regione per quota F.S. regionale	
Ristrutturazione ex casaleggi Olona in reparto Pichiodo AV4	capace		50.000	100.000		Fabbricati indisponibili	Fondi correnti	Finanziamenti per investimenti da rettificare contribuiti in esercizio - da Regione per quota F.S. regionale	
Ristrutturazione ex Predalio in reparto Medbora AV4	capace		100.000	250.000		Fabbricati indisponibili	Fondi correnti	Finanziamenti per investimenti da rettificare contribuiti in esercizio - da Regione per quota F.S. regionale	
Ristrutturazione ex Casaleggi Oncologico AV4	capace		10.000	440.000		Fabbricati indisponibili	Fondi correnti	Finanziamenti per investimenti da rettificare contribuiti in esercizio - da Regione per quota F.S. regionale	
lavoro di adeguamento AV4	07A Falcid		150.000	200.000		Fabbricati indisponibili	Fondi correnti	Finanziamenti per investimenti da rettificare contribuiti in esercizio - da Regione per quota F.S. regionale	
MANUTENZIONE STRAORDINARIA URGENTI AV4	terreno		300.000	200.000	200.000	Fabbricati indisponibili	Fondi correnti	Finanziamenti per investimenti da rettificare contribuiti in esercizio - da Regione per quota F.S. regionale	
Intervento impianto antiscandalo AV4	capace		110.000			Fabbricati indisponibili	Fondi correnti	Finanziamenti per investimenti da rettificare contribuiti in esercizio - da Regione per quota F.S. regionale	
Intervento impianto antiscandalo AV4	capace		110.000			Fabbricati indisponibili	Fondi correnti	Finanziamenti per investimenti da rettificare contribuiti in esercizio - da Regione per quota F.S. regionale	
Intervento impianto antiscandalo AV4	capace		40.000	100.000		Fabbricati indisponibili	Fondi correnti	Finanziamenti per investimenti da rettificare contribuiti in esercizio - da Regione per quota F.S. regionale	
SOSTITUIRE FORTE CHIRURGIA AV5	voti		50.000			Fabbricati indisponibili	Donazioni	Riserva donazioni e lasciti vincolati ad investimenti	
APRINDO AFRANCO DI AZIENDA - AMMINISTRATORE (DISMETRO) CON ALLIAME ACCIAIO E LUBRIFICAZIONE PER SEGNALAZIONE CARDIA DI CIBOGIO CIO CHIRURGIA AV5	07A MAJON		1.000			Fabbricati indisponibili	Fondi correnti	Finanziamenti per investimenti da rettificare contribuiti in esercizio - da Regione per quota F.S. regionale	
LAVORI DI RISTRUTTURAZIONE DELLA GEMBITRA PER RIATTIVAZIONE 30 PI AV5	07A MAJON		200.000			Fabbricati indisponibili	Fondi correnti	Finanziamenti per investimenti da rettificare contribuiti in esercizio - da Regione per quota F.S. regionale	
PORTA COFFEE ALLA DASH ATTUALMENTE OPERATIVA (LAVORI DI SCHEMATICA) AV5	07A MAJON		15.000			Fabbricati indisponibili	Fondi correnti	Finanziamenti per investimenti da rettificare contribuiti in esercizio - da Regione per quota F.S. regionale	

**INVESTIMENTI IMMOBILIARI**

Descrizione intervento	Destinazione		Importo Preventivo anno 2015	Importo Preventivo anno 2017	Importo Preventivo anno 2019	Carattere di riferimento investimento	Fonte di finanziamento		Note
	Capacità/fornitura	U.O. di destinazione					Descrizione capienza finanziata	Fondo di finanziamento	
RAVOLI AMBITORI ONCOLOGIA OSP MAZZONI LAVORI EDILI AV5	S.O. MAZZONI	ONCOLOGIA AV	30.000			Fabbricati indisponibili	Fondi correnti	Finanziamenti per investimenti da rettificare contributi in c/ceserchio - da Regione per quota F. S. regionale	
RAVOLI AMBITORI ONCOLOGIA OSP MAZZONI IMPARTIBILE CABLAGGIO AV5	S.O. MAZZONI	ONCOLOGIA AV	5.473			Fabbricati indisponibili	Fondi correnti	Finanziamenti per investimenti da rettificare contributi in c/ceserchio - da Regione per quota F. S. regionale	
REGGIA PAVIMENTAZIONE PRESSO L'U.O. DI MEDICINA GENERALE AV5	S.O. M. SOCCORSO	MEDICINA SF	19.415			Fabbricati indisponibili	Fondi correnti	Finanziamenti per investimenti da rettificare contributi in c/ceserchio - da Regione per quota F. S. regionale	
LAVORI DI INTERVENTO PRESSO L'U.O. DI MEDICINA GENERALE AV5	S.O. M. SOCCORSO	MEDICINA SF	6.365			Fabbricati indisponibili	Fondi correnti	Finanziamenti per investimenti da rettificare contributi in c/ceserchio - da Regione per quota F. S. regionale	
ADDEBITAMENTO IMPIANTO ELETTRICO PRESSO L'U.O. DI MEDICINA GENERALE AV5	S.O. M. SOCCORSO	MEDICINA SF	34.000			Fabbricati indisponibili	Fondi correnti	Finanziamenti per investimenti da rettificare contributi in c/ceserchio - da Regione per quota F. S. regionale	
MATERIALE ELETTRICO PRESSO L'U.O. DI MEDICINA GENERALE AV5	S.O. M. SOCCORSO	MEDICINA SF	44.765			Fabbricati indisponibili	Fondi correnti	Finanziamenti per investimenti da rettificare contributi in c/ceserchio - da Regione per quota F. S. regionale	
LAVORI IN PAVIMENTO ONCOLOGIA AV5	S.O. MAZZONI	ONCOLOGIA	44.832			Fabbricati indisponibili	Fondi correnti	Finanziamenti per investimenti da rettificare contributi in c/ceserchio - da Regione per quota F. S. regionale	
LAVORI MEDICINA GENERALE AV5	S.O. MADONNA DEL SOCCORSO	MEDICINA	61.441			Fabbricati indisponibili	Fondi correnti	Finanziamenti per investimenti da rettificare contributi in c/ceserchio - da Regione per quota F. S. regionale	
LAVORI CONSULENZA SMI AV5	S.O. MADONNA DEL SOCCORSO/TERRITORIO	CONSULENZA	20.799			Fabbricati indisponibili	Fondi correnti	Finanziamenti per investimenti da rettificare contributi in c/ceserchio - da Regione per quota F. S. regionale	
Realizzazione 18 P.L. a Cogli AV1	Opedele	Opedele (S.M.HO)	30.000	46.000		Fabbricati indisponibili	Fondi correnti	Finanziamenti per investimenti da rettificare contributi in c/ceserchio - da Regione per quota F. S. regionale	
Realizzazione e entrata tecnica AV1	Territorio	Opedele Cogli		16.000		Fabbricati indisponibili	Fondi correnti	Finanziamenti per investimenti da rettificare contributi in c/ceserchio - da Regione per quota F. S. regionale	
Realizzazione e IME per collocazione dipartimento prevenzione (solo parte finanziata con FC) AV1	Territorio	Dipartimento prevenzione P.zerco	300.000	300.000		Fabbricati indisponibili	Fondi correnti	Finanziamenti per investimenti da rettificare contributi in c/ceserchio - da Regione per quota F. S. regionale	
Realizzazioni in c/ceserchio (report endoscopio AV1)	Opedele	Opedele (S.M.HO)	300.000	300.000		Fabbricati indisponibili	Fondi correnti	Finanziamenti per investimenti da rettificare contributi in c/ceserchio - da Regione per quota F. S. regionale	
Adeguamento (rivulsi) blocco Operistico AV1	Opedele	Opedele P.zerco	200.000	200.000		Fabbricati indisponibili	Fondi correnti	Finanziamenti per investimenti da rettificare contributi in c/ceserchio - da Regione per quota F. S. regionale	
Locali installazione Ricontra Coloproctologia AV1	Opedele	Opedele (S.M.HO)	147.248			Fabbricati indisponibili	Fondi correnti	Finanziamenti per investimenti da rettificare contributi in c/ceserchio - da Regione per quota F. S. regionale	
Adeguamento locali per Obiettivo popolazione MMG/PUL AV1	Territorio	Ccd Cogli	195.000	195.000		Fabbricati indisponibili	Fondi correnti	Finanziamenti per investimenti da rettificare contributi in c/ceserchio - da Regione per quota F. S. regionale	
Adeguamento locali per Obiettivo popolazione MMG/PUL AV1	Territorio	Col. Fontanzone	115.000	115.000		Fabbricati indisponibili	Fondi correnti	Finanziamenti per investimenti da rettificare contributi in c/ceserchio - da Regione per quota F. S. regionale	
Adeguamento locali per Obiettivo popolazione MMG/PUL AV1	Territorio	Ccd Sanpaoarato	116.000	116.000		Fabbricati indisponibili	Fondi correnti	Finanziamenti per investimenti da rettificare contributi in c/ceserchio - da Regione per quota F. S. regionale	
Adeguamento locali per Obiettivo popolazione MMG/PUL AV1	Territorio	Col. Fontanzone	300.000	300.000		Fabbricati indisponibili	Fondi correnti	Finanziamenti per investimenti da rettificare contributi in c/ceserchio - da Regione per quota F. S. regionale	
Adeguamento locali per Obiettivo popolazione MMG/PUL AV1	Territorio	Col. Fontanzone	50.000	50.000		Fabbricati indisponibili	Fondi correnti	Finanziamenti per investimenti da rettificare contributi in c/ceserchio - da Regione per quota F. S. regionale	
Adeguamento locali per Obiettivo popolazione MMG/PUL AV1	Territorio	Col. Fontanzone	26.000	26.000		Fabbricati indisponibili	Fondi correnti	Finanziamenti per investimenti da rettificare contributi in c/ceserchio - da Regione per quota F. S. regionale	
Adeguamento locali per Obiettivo popolazione MMG/PUL AV1	Territorio	Ccd Sasoccaro	26.000	26.000		Fabbricati indisponibili	Fondi correnti	Finanziamenti per investimenti da rettificare contributi in c/ceserchio - da Regione per quota F. S. regionale	
Adeguamento locali per Obiettivo popolazione MMG/PUL AV1	Territorio	Ccd Cogli	26.000	26.000		Fabbricati indisponibili	Fondi correnti	Finanziamenti per investimenti da rettificare contributi in c/ceserchio - da Regione per quota F. S. regionale	
Adeguamento locali per Obiettivo popolazione MMG/PUL AV1	Opedele	Fano	76.000	76.000		Fabbricati indisponibili	Fondi correnti	Finanziamenti per investimenti da rettificare contributi in c/ceserchio - da Regione per quota F. S. regionale	
Adeguamento locali per Obiettivo popolazione MMG/PUL AV1	Opedele	Fano	7.000	7.000		Fabbricati indisponibili	Fondi correnti	Finanziamenti per investimenti da rettificare contributi in c/ceserchio - da Regione per quota F. S. regionale	
Adeguamento locali per Obiettivo popolazione MMG/PUL AV1	Opedele	Fano	37.000	37.000		Fabbricati indisponibili	Fondi correnti	Finanziamenti per investimenti da rettificare contributi in c/ceserchio - da Regione per quota F. S. regionale	

**INVESTIMENTI IMMOBILIARI**

Descrizione Intervento	Destinazione		Importo Previsto anno 2016	Importo Previsto anno 2017	Importo Previsto anno 2018	Cente di riferimento investimenti	Descrizione e copertura finanziaria	Fondo di finanziamento	Note
	Operazione/Finanzia	U.O. di destinazione							
Aut. di ampliamento locali dimittenti (Blocco D) (anno AV1)	Operazione	Finanza		21.000		Fabbricati indisponibili	Fondi correnti	Finanziamenti per investimenti da rettificare contributi in c/credito - da Regione per quota F.S. regionale	
Realizzazione di locali e coperture (padiglione) (lotto) (anno AV1)	Operazione	Operazione (URP)		50.000		Fabbricati indisponibili	Fondi correnti	Finanziamenti per investimenti da rettificare contributi in c/credito - da Regione per quota F.S. regionale	
verifiche tecniche (formazione e Pierola) AV1	Operazione			00.000		Fabbricati indisponibili	Fondi correnti	Finanziamenti per investimenti da rettificare contributi in c/credito - da Regione per quota F.S. regionale	
con un collaboratore (AC AV1)	Operazione			50.000		Fabbricati indisponibili	Fondi correnti	Finanziamenti per investimenti da rettificare contributi in c/credito - da Regione per quota F.S. regionale	
Apertura conio piano 1 e 2 (URP) (anno AV1)	Operazione	Operazione (URP)		130.000		Fabbricati indisponibili	Fondi correnti	Finanziamenti per investimenti da rettificare contributi in c/credito - da Regione per quota F.S. regionale	
Locali di parcheggio (locali) (lotto) (anno AV1)	Operazione	Operazione (URP)		55.484		Fabbricati indisponibili	Fondi correnti	Finanziamenti per investimenti da rettificare contributi in c/credito - da Regione per quota F.S. regionale	
STRUTTURE GRUPPO ELETTROTECNICO (OPEDALE AV2)	04 PRELUDIO OSPEDALIERO	ATTIVITA' AVANZA		97.500		Fabbricati indisponibili	Fondi correnti	Finanziamenti per investimenti da rettificare contributi in c/credito - da Regione per quota F.S. regionale	
LAVORI IMPIANTI EDIFICI OSPEDALIERO	04 PRELUDIO OSPEDALIERO	LAVORI IMPROCCASTIBILI		25.000		Fabbricati indisponibili	Fondi correnti	Finanziamenti per investimenti da rettificare contributi in c/credito - da Regione per quota F.S. regionale	
Installazione UPS outdoor (cassa) (collegamenti) (D.E.G. AV2) (da PRELUDIO OSPEDALIERO)	04 PRELUDIO OSPEDALIERO			24.400		Fabbricati indisponibili	Fondi correnti	Finanziamenti per investimenti da rettificare contributi in c/credito - da Regione per quota F.S. regionale	
lavori (Omnotelegrafica) AV2	04 PRELUDIO OSPEDALIERO			48.000		Fabbricati indisponibili	Fondi correnti	Finanziamenti per investimenti da rettificare contributi in c/credito - da Regione per quota F.S. regionale	
completamento 2° piano OI (veicolo manoblocco) per ambulatore di emergenza di giorno AV2	04 PRELUDIO OSPEDALIERO			122.000		Fabbricati indisponibili	Fondi correnti	Finanziamenti per investimenti da rettificare contributi in c/credito - da Regione per quota F.S. regionale	
realizzazione (da) (modernizzazione) locali (piano AV2)	04 PRELUDIO OSPEDALIERO	ATTIVITA' AVANZA		90.210		Fabbricati indisponibili	Fondi correnti	Finanziamenti per investimenti da rettificare contributi in c/credito - da Regione per quota F.S. regionale	
adeguamenti 1° piano AV2 per (servizi) a breve e ambulatori (chirurgici) AV2	04 PRELUDIO OSPEDALIERO			97.600		Fabbricati indisponibili	Fondi correnti	Finanziamenti per investimenti da rettificare contributi in c/credito - da Regione per quota F.S. regionale	
adeguamenti 1° piano AV1 (in (servizi) a breve) per (servizi) AV2	04 PRELUDIO OSPEDALIERO			24.400		Fabbricati indisponibili	Fondi correnti	Finanziamenti per investimenti da rettificare contributi in c/credito - da Regione per quota F.S. regionale	
adeguamenti locali (P) (da) (servizi) a breve e (servizi) a breve AV2	04 PRELUDIO OSPEDALIERO	ATTIVITA' AVANZA		13.200		Fabbricati indisponibili	Fondi correnti	Finanziamenti per investimenti da rettificare contributi in c/credito - da Regione per quota F.S. regionale	
Applicazione (da) (servizi) a breve AV2	04 PRELUDIO OSPEDALIERO	ATTIVITA' AVANZA		97.600		Fabbricati indisponibili	Fondi correnti	Finanziamenti per investimenti da rettificare contributi in c/credito - da Regione per quota F.S. regionale	
adeguamenti locali (P) (da) (servizi) a breve AV2	04 PRELUDIO OSPEDALIERO	INTERVENTO PROPRIO		82.000		Fabbricati indisponibili	Fondi correnti	Finanziamenti per investimenti da rettificare contributi in c/credito - da Regione per quota F.S. regionale	
Controllo (locali) AV2	04 PRELUDIO OSPEDALIERO			24.400		Fabbricati indisponibili	Fondi correnti	Finanziamenti per investimenti da rettificare contributi in c/credito - da Regione per quota F.S. regionale	
MANUTENZIONE STRUTTURALE (P) (da) (servizi) a breve AV2	04 PRELUDIO OSPEDALIERO			414.800		Fabbricati indisponibili	Fondi correnti	Finanziamenti per investimenti da rettificare contributi in c/credito - da Regione per quota F.S. regionale	
Realizzazione (da) (servizi) a breve AV2	04 PRELUDIO OSPEDALIERO			183.000		Fabbricati indisponibili	Fondi correnti	Finanziamenti per investimenti da rettificare contributi in c/credito - da Regione per quota F.S. regionale	
Locali (servizi) a breve (da) (servizi) a breve AV2	04 PRELUDIO OSPEDALIERO			34.900		Fabbricati indisponibili	Fondi correnti	Finanziamenti per investimenti da rettificare contributi in c/credito - da Regione per quota F.S. regionale	
adeguamenti locali (P) (da) (servizi) a breve AV2	04 PRELUDIO OSPEDALIERO			84.400		Fabbricati indisponibili	Fondi correnti	Finanziamenti per investimenti da rettificare contributi in c/credito - da Regione per quota F.S. regionale	
Realizzazione (da) (servizi) a breve AV2	04 PRELUDIO OSPEDALIERO			41.000		Fabbricati indisponibili	Fondi correnti	Finanziamenti per investimenti da rettificare contributi in c/credito - da Regione per quota F.S. regionale	
Realizzazione (da) (servizi) a breve AV2	04 PRELUDIO OSPEDALIERO			24.400		Fabbricati indisponibili	Fondi correnti	Finanziamenti per investimenti da rettificare contributi in c/credito - da Regione per quota F.S. regionale	
Realizzazione (da) (servizi) a breve AV2	04 PRELUDIO OSPEDALIERO			11.000		Fabbricati indisponibili	Fondi correnti	Finanziamenti per investimenti da rettificare contributi in c/credito - da Regione per quota F.S. regionale	
LAVORI DI MANUTENZIONE (da) (servizi) a breve AV2	04 PRELUDIO OSPEDALIERO			90.000		Fabbricati indisponibili	Fondi correnti	Finanziamenti per investimenti da rettificare contributi in c/credito - da Regione per quota F.S. regionale	

**INVESTIMENTI IMMOBILIARI**

Descrizione Interventi	Destinazione		Importo Previsto anno 2014	Importo Previsto anno 2017	Importo Previsto anno 2018	Genesi di riferimento Investimento	Descrizione capex/esp. Imputazione	Fonte di finanziamento	Note
	Operativa/Titolare	U.O. di destinazione							
LAVORI DI RIPRISTINO STRUTTURALE DELLA CENTRALE TERMICA DELL'OSPEDALE CARLO URBANI AV2	38 CENTRALE TERMICA DELL'OSPEDALE	PARTITA CARLO URBANI ATTIVITA' AVVIATA		70.000		Fabbricati indisponibili	Fondi correnti	Finanziamenti per investimenti da rettifiche contributi in c/credito - da Regione per quota F.S. regionale	
Interruzione il di piano seminterditi opere Murri (candida scilicetazione intervento inserito il preventivo n. 2013) AV2	38 Dipositive di rete	PARTITA CARLO URBANI		31.532		Fabbricati indisponibili	Fondi correnti	Finanziamenti per investimenti da rettifiche contributi in c/credito - da Regione per quota F.S. regionale	
Condotte impiantistiche ad evaporatori AV2	38 Dipositive di rete	PARTITA CARLO URBANI		10.000		Fabbricati indisponibili	Fondi correnti	Finanziamenti per investimenti da rettifiche contributi in c/credito - da Regione per quota F.S. regionale	
QUADRI ELETTRICI GENERALI AV2	38 Dipositive di rete	PARTITA CARLO URBANI ATTIVITA' AVVIATA		8.834		Fabbricati indisponibili	Fondi correnti	Finanziamenti per investimenti da rettifiche contributi in c/credito - da Regione per quota F.S. regionale	
SCAMBII TERMICI AV2	38 Dipositive di rete	PARTITA CARLO URBANI ATTIVITA' AVVIATA		14.000		Fabbricati indisponibili	Fondi correnti	Finanziamenti per investimenti da rettifiche contributi in c/credito - da Regione per quota F.S. regionale	
Quali interventi di rete per nuove esigenze per operatori di servizio	38 Dipositive di rete	PARTITA CARLO URBANI		10.000		Fabbricati indisponibili	Fondi correnti	Finanziamenti per investimenti da rettifiche contributi in c/credito - da Regione per quota F.S. regionale	
LAVORI DI CESSATA PER LA COMMUNICAZIONE AUTOMATICA DEI QUADRI ELETTRICI MOTORI ELETTRICI E SPAGNAMENTO AUTOMATICO AV2	38 Dipositive di rete	PARTITA CARLO URBANI		43.200		Fabbricati indisponibili	Fondi correnti	Finanziamenti per investimenti da rettifiche contributi in c/credito - da Regione per quota F.S. regionale	
AMPLIAMENTO DELL'IMPIANTO ACQUA AV2	38 P.O. "C. Urbani"	ATTIVITA' AVVIATA		22.200		Fabbricati indisponibili	Fondi correnti	Finanziamenti per investimenti da rettifiche contributi in c/credito - da Regione per quota F.S. regionale	
REDAZIONE E PROGETTO ALLINEAMENTO AL PIANO DI CANTIERE AV2	38 Imp. Idraulico/edilizio	ATTIVITA' AVVIATA		50.000		Fabbricati indisponibili	Fondi correnti	Finanziamenti per investimenti da rettifiche contributi in c/credito - da Regione per quota F.S. regionale	
Adeguamenti locali delle norme reg. di autorizzazione per l'attivazione di AV2	38 Casa Salute Circoli	CASA DELLA SALUTE ATTIVITA' AVVIATA		25.000		Fabbricati indisponibili	Fondi correnti	Finanziamenti per investimenti da rettifiche contributi in c/credito - da Regione per quota F.S. regionale	
Politica ospedaliera unitaria connessa al Ospedale di Fianzano AV2	38 PRESIDIO OSPEDALIERO			8.700		Fabbricati indisponibili	Fondi correnti	Finanziamenti per investimenti da rettifiche contributi in c/credito - da Regione per quota F.S. regionale	
REPARAZIONE SISTEMA DI SCAMBIO CALORE GERETE ELETTRICA IV FASE AV2	38 PRESIDIO OSPEDALIERO			26.000		Fabbricati indisponibili	Fondi correnti	Finanziamenti per investimenti da rettifiche contributi in c/credito - da Regione per quota F.S. regionale	
REDAZIONE E REDAZIONE DEL CONSERVATIVO FARMACIA FERRORRE AV2	38 PRESIDIO OSPEDALIERO			10.000		Fabbricati indisponibili	Fondi correnti	Finanziamenti per investimenti da rettifiche contributi in c/credito - da Regione per quota F.S. regionale	
COPERTURA CHOCCHIERA NUOVO ALBERGO AV2	38 PRESIDIO OSPEDALIERO			25.000		Fabbricati indisponibili	Fondi correnti	Finanziamenti per investimenti da rettifiche contributi in c/credito - da Regione per quota F.S. regionale	
Riparazione Impianto Chocchiera 5 Agostino (es. laboratorio analisi) AV2	38 PRESIDIO OSPEDALIERO	ATTIVITA' AVVIATA		27.916		Fabbricati indisponibili	Fondi correnti	Finanziamenti per investimenti da rettifiche contributi in c/credito - da Regione per quota F.S. regionale	
Adeguamento impiantistico sala operatoria ortopedico EOS AV2	38 PRESIDIO OSPEDALIERO			40.000		Fabbricati indisponibili	Fondi correnti	Finanziamenti per investimenti da rettifiche contributi in c/credito - da Regione per quota F.S. regionale	
Ampliamento Area Parcheggio AV2	38 PRESIDIO OSPEDALIERO			14.000		Fabbricati indisponibili	Fondi correnti	Finanziamenti per investimenti da rettifiche contributi in c/credito - da Regione per quota F.S. regionale	
Manutenzione straordinaria dell'intero di copertura della sede del Centro Salute Mentale di via G. Bruno 43 Ancona AV2	37 CENTRO SALUTE MENTALE			26.000		Fabbricati indisponibili	Fondi correnti	Finanziamenti per investimenti da rettifiche contributi in c/credito - da Regione per quota F.S. regionale	
Adeguamenti locali delle norme reg. di autorizzazione AV2	37 LUNEDO	CASA DELLA SALUTE		25.000		Fabbricati indisponibili	Fondi correnti	Finanziamenti per investimenti da rettifiche contributi in c/credito - da Regione per quota F.S. regionale	
Adeguamenti locali delle norme reg. di autorizzazione AV2	37 LUNEDO	CASA DELLA SALUTE		25.000		Fabbricati indisponibili	Fondi correnti	Finanziamenti per investimenti da rettifiche contributi in c/credito - da Regione per quota F.S. regionale	
Previd. vol. Adeguamento norme di prevenzione anticendio AV2	37 PRESIDI VARI	SERT		30.000		Fabbricati indisponibili	Fondi correnti	Finanziamenti per investimenti da rettifiche contributi in c/credito - da Regione per quota F.S. regionale	
Adeguamento locali SERT presso CRAS AV2	37 ANCONA			30.000		Fabbricati indisponibili	Fondi correnti	Finanziamenti per investimenti da rettifiche contributi in c/credito - da Regione per quota F.S. regionale	
Adeguamenti locali delle norme reg. di autorizzazione AV2	37 Casa Salute Chiaravalle	CASA DELLA SALUTE ATTIVITA' AVVIATA		30.000		Fabbricati indisponibili	Fondi correnti	Finanziamenti per investimenti da rettifiche contributi in c/credito - da Regione per quota F.S. regionale	
Casa Ospedale nuova piazza accreditamento F.S. e attivazione servizi conico AV2	37 PRESIDIO OSIMO			130.000	310.000	Fabbricati indisponibili	Fondi correnti	Finanziamenti per investimenti da rettifiche contributi in c/credito - da Regione per quota F.S. regionale	
Casa della Salute Montegargano AV4	Terminio	Casa Salute Montegargano		1.500.000		Fabbricati indisponibili	Fondi correnti	Finanziamenti per investimenti da rettifiche contributi in c/credito - da Regione per quota F.S. regionale	
Adeguamento anticendio Polambrosolo Fermo e Porto Sanfelice AV4	Fermo FSE			600.000		Fabbricati indisponibili	Fondi correnti	Finanziamenti per investimenti da rettifiche contributi in c/credito - da Regione per quota F.S. regionale	
Realizzazione impianti AV4	Cap Fermo	Cap Fermo		150.000		Fabbricati indisponibili	Fondi correnti	Finanziamenti per investimenti da rettifiche contributi in c/credito - da Regione per quota F.S. regionale	

**INVESTIMENTI IMMOBILIARI**

Descrizione interventi	Destinazione		Importo Previsto anno 2014	Importo Previsto anno 2017	Importo Previsto anno 2018	Cassa di riferimento investimento	Descrizione e tipologia investimento	Fonte di finanziamento		Note
	Coperture / emble	U.O. di destinazione						Fondo di Investimento	Cassa Polivalente Nette per Investizione	
Alimentazione Quadrato AV4	Cop / ferro	Cop / ferro		60.000		Fabbricati indisponibili	Fondi correnti	Finanziamenti per investimenti da edilizia contribuiti in esercizio - da Regione per quota F.S. regionale		
Riquadratura ex pronto soccorso AV4	Cop / ferro	Cop / ferro		30.000		Fabbricati indisponibili	Fondi correnti	Finanziamenti per investimenti da edilizia contribuiti in esercizio - da Regione per quota F.S. regionale		
Soluzione esiti Pal De Sani AV4	verifica	Diretto (EMC)		40.000		Fabbricati indisponibili	Fondi correnti	Finanziamenti per investimenti da edilizia contribuiti in esercizio - da Regione per quota F.S. regionale		
Soluzione esiti Formosa AV4	verifica	Formosa Ferro		50.000		Fabbricati indisponibili	Fondi correnti	Finanziamenti per investimenti da edilizia contribuiti in esercizio - da Regione per quota F.S. regionale		
Lavori di installazione U.I.A. Pronto Soccorso AV2	di PRESONO OPEDAUERO				42.700	Fabbricati indisponibili	Fondi correnti	Finanziamenti per investimenti da edilizia contribuiti in esercizio - da Regione per quota F.S. regionale		
restituzione esiti vecchio monoblocco AV2	di PRESONO OPEDAUERO				144.700	Fabbricati indisponibili	Fondi correnti	Finanziamenti per investimenti da edilizia contribuiti in esercizio - da Regione per quota F.S. regionale		
Qualificazione 1° piano vecchio monoblocco per ambulanza sanitaria AV2	di PRESONO OPEDAUERO				11.200	Fabbricati indisponibili	Fondi correnti	Finanziamenti per investimenti da edilizia contribuiti in esercizio - da Regione per quota F.S. regionale		
Qualificazione locali illuminazione AV2	di PRESONO OPEDAUERO				53.000	Fabbricati indisponibili	Fondi correnti	Finanziamenti per investimenti da edilizia contribuiti in esercizio - da Regione per quota F.S. regionale		
Riquadratura oculare radiologia 2° piano in reparto AV4	Cop / ferro	Cop / ferro		50.000		Fabbricati indisponibili	Fondi correnti	Finanziamenti per investimenti da edilizia contribuiti in esercizio - da Regione per quota F.S. regionale		
CDRHO RIABILITATIVO PFG AV4	di PRESONO	Diretto PFG		60.000		Fabbricati indisponibili	Fondi correnti	Finanziamenti per investimenti da edilizia contribuiti in esercizio - da Regione per quota F.S. regionale		
Realizzazione boggi e completamento sala 4 piano AV4	verifica	preludio Montegranaro		100.000		Fabbricati indisponibili	Fondi correnti	Finanziamenti per investimenti da edilizia contribuiti in esercizio - da Regione per quota F.S. regionale		
1° lavoro interventi miglioramento strada e traffico AV4	Cop / ferro	Cop / ferro		1.000.000		Fabbricati indisponibili	Fondi correnti	Finanziamenti per investimenti da edilizia contribuiti in esercizio - da Regione per quota F.S. regionale		
<b>TOTALE</b>			16.935.239	35.241.289	13.371.263					

PIANO DEGLI INVESTIMENTI TRIENNALE

(Valori in €)

IMPIANTI E MACCHINARI										
Descrizione investimento	Destinazione		Importo Preventivo anno 2014	Importo Preventivo anno 2017	Importo Preventivo anno 2018	Conto di rifilimento investimento	Descrizione copertura finanziaria	Fonte di finanziamento		Note
	Ospedale/Territorio	U.O. di destinazione						Conto di rifilimento investimento	Fonte di finanziamento	
Impianto di condizionamento presso gli studi medici di Ginecologia del Presidio Ospedaliero-AV2	04 PRESIDIO OSPEDALIERO	studi medici di ginecologia	3.514			Impianti e Macchinari	Fondi correnti	Finanziamenti per investimenti da rettifica contributi in c/esercizio - da Regione per quota F.S. regionale		
testalifto AV2	04 PRESIDIO OSPEDALIERO	Chirurgia	14.475			Impianti e Macchinari	Fondi correnti	Finanziamenti per investimenti da rettifica contributi in c/esercizio - da Regione per quota F.S. regionale		
Ampiamento videoconferenza AREA OSPEDALIERA-DSM E CENTRALINO	04 PRESIDIO OSPEDALIERO - DSM E CENTRALINO		6.137	3.863		Impianti e Macchinari	Fondi correnti	Finanziamenti per investimenti da rettifica contributi in c/esercizio - da Regione per quota F.S. regionale		
realizzazione nido-rifunionalizzazione locali parto-AV2	04 PRESIDIO OSPEDALIERO		27.090			Impianti e Macchinari	Fondi correnti	Finanziamenti per investimenti da rettifica contributi in c/esercizio - da Regione per quota F.S. regionale		
realizzazione nido-rifunionalizzazione locali parto (impianti elettrici sale travaglio parto) AV2	04 PRESIDIO OSPEDALIERO		74.500			Impianti e Macchinari	Fondi correnti	Finanziamenti per investimenti da rettifica contributi in c/esercizio - da Regione per quota F.S. regionale		
apparato di controllo del gruppo elettrogeno di alimentazione della torza matrice dell' Ospedale Vecchio MURR-AV2	05 JESI		3.098			Impianti e Macchinari	Fondi correnti	Finanziamenti per investimenti da rettifica contributi in c/esercizio - da Regione per quota F.S. regionale		
lavori e posa in opera impianto aermi centrale di sterilizzazione-AV2	06 PO FABRIANO	Centrale di sterilizzazione	9.760			Impianti e Macchinari	Fondi correnti	Finanziamenti per investimenti da rettifica contributi in c/esercizio - da Regione per quota F.S. regionale		
nuovi UPS-AV2	06 Sassoterra		628			Impianti e Macchinari	Fondi correnti	Finanziamenti per investimenti da rettifica contributi in c/esercizio - da Regione per quota F.S. regionale		
Impianto sitema a chiamata dell'infermeria reparto ortopedia-AV2	06 PO FABRIANO	Ortopedia Fabriano	8.803			Impianti e Macchinari	Fondi correnti	Finanziamenti per investimenti da rettifica contributi in c/esercizio - da Regione per quota F.S. regionale		
Condizionamento sala CED via Turati e completamento impianto elettrico-AV2	06 UFF AMMINISTRATIVI	Via Filippo Turati Fabriano	15.965			Impianti e Macchinari	Fondi correnti	Finanziamenti per investimenti da rettifica contributi in c/esercizio - da Regione per quota F.S. regionale		
lavori di installazione di un sistema antintrusione presso i locali del Servizio Farmaceutico di Ancona-AV2	07 ANCONA	farmacia	9.000			Impianti e Macchinari	Fondi correnti	Finanziamenti per investimenti da rettifica contributi in c/esercizio - da Regione per quota F.S. regionale		
Ospedale S.S. Benvenuto e Rocco di adeguamento impianto elettrico e trasmissione dati per nuovi ambulatori pediatrici presso ex reparto di ostetricia-AV2	07 PO Osimo	PO Osimo	9.900			Impianti e Macchinari	Fondi correnti	Finanziamenti per investimenti da rettifica contributi in c/esercizio - da Regione per quota F.S. regionale		

11

**IMPIANTI E MACCHINARI**

Descrizione investimento	Destinazione		Imparto Preventivo anno 2016	Imparto Preventivo anno 2017	Imparto Preventivo anno 2018	Conto di riferimento investimento	Fonte di finanziamento		Note
	Ospedale /territoio	U.O. di destinazione					Descrizione copertura finanziaria	Conto Fobimonte Nello per sterilizzazione	
Impianto elettrico, trasmissione dati, telefonia e rilevazione incendi locali farmacia c/o Pad. 11, Cras di Ancona - AV2	07 ANCONA	farmacia	66.523			Impianti e Macchinari	Fondi correnti	Finanziamenti per investimenti da rettifica contributi in c/esercizio - da Regione per quota F.S. regionale	
manutenzione straordinaria impianto idrico e gas -AV2	07 Chiaravalle		9.713			Impianti e Macchinari	Fondi correnti	Finanziamenti per investimenti da rettifica contributi in c/esercizio - da Regione per quota F.S. regionale	
l'acquisto di lampade emergenza necessarie il distretto di CastelFidardo risultate guaste durante la verifica periodica.-AV2	07 CASTELFIDARDO	07 DISTRETTO CASTELFIDARDO	3.294			Impianti e Macchinari	Fondi correnti	Finanziamenti per investimenti da rettifica contributi in c/esercizio - da Regione per quota F.S. regionale	
Riparazione impianto rilevazione incendio-AV2	07 OSIMO	PO Osimo	12.427			Impianti e Macchinari	Fondi correnti	Finanziamenti per investimenti da rettifica contributi in c/esercizio - da Regione per quota F.S. regionale	
realizzazione condizionamento camera mortuaria osp. S.S. Benvenuto e Rocca di Osimo (AN) -AV2	07 OSIMO	07 OSIMO	33.268			Impianti e Macchinari	Fondi correnti	Finanziamenti per investimenti da rettifica contributi in c/esercizio - da Regione per quota F.S. regionale	
Ospedale di Loreto-ristrutturazione chirurgia orale-AV2	07 ANCONA		37.427			Impianti e Macchinari	Fondi correnti	Finanziamenti per investimenti da rettifica contributi in c/esercizio - da Regione per quota F.S. regionale	
SOSTITUZIONE IMPIANTO CITOFOONICO-AV2	07 ANCONA	Casomini di proprietà Falconara	157			Impianti e Macchinari	Fondi correnti	Finanziamenti per investimenti da rettifica contributi in c/esercizio - da Regione per quota F.S. regionale	
Sostituzione caldaia-AV2	07 ANCONA	07 RSA	50.000			Impianti e Macchinari	Fondi correnti	Finanziamenti per investimenti da rettifica contributi in c/esercizio - da Regione per quota F.S. regionale	
IMPIANTO CONDIZIONAMENTO CHIRURGIA ORALE-AV2	07 PO LORETO	CASA DELLA SALUTE LORETO	14.671			Impianti e Macchinari	Fondi correnti	Finanziamenti per investimenti da rettifica contributi in c/esercizio - da Regione per quota F.S. regionale	
Sottituzione Gruppo Elettrogena Malefica AV3	CDS Malefica	CDS Malefica	46.604			Impianti e Macchinari	Fondi correnti	Finanziamenti per investimenti da rettifica contributi in c/esercizio - da Regione per quota F.S. regionale	
APPARATI DI RETE-AV4	OSPEDALE	FERMO	10.000			Impianti e Macchinari	Fondi correnti	Finanziamenti per investimenti da rettifica contributi in c/esercizio - da Regione per quota F.S. regionale	
INCREMENTO IMPIANTO FONICA (2015)-AV5			510			Impianti e Macchinari	Fondi correnti	Finanziamenti per investimenti da rettifica contributi in c/esercizio - da Regione per quota F.S. regionale	
MODIFICA AL SISTEMA DI POI TA PNEUMATICA-AV5			11.468			Impianti e Macchinari	Fondi correnti	Finanziamenti per investimenti da rettifica contributi in c/esercizio - da Regione per quota F.S. regionale	



**IMPIANTI E MACCHINARI**

Descrizione investimento	Destinazione		Importo Preventivo anno 2016	Importo Preventivo anno 2017	Importo Preventivo anno 2018	Conto di riferimento Investimento	Fonte di finanziamento		Note
	Ospedale/Territorio	U.O. di destinazione					Descrizione copertura finanziaria	Conto Patrimonio Netto per sterilizzazione	
Impianto Videocitofonico - (Prot. 20209 del 04/07/2016)-DIREZ			7.744			Impianti e Macchinari	Fondi correnti	Finanziamenti per investimenti da rettifica contributi in c/esercizio - da Regione per quota F. S. regionale	
fornitura e posa in opera di 2 posti operatori su pc centralini-AV2				14.884		Impianti e Macchinari	Fondi correnti	Finanziamenti per investimenti da rettifica contributi in c/esercizio - da Regione per quota F. S. regionale	
Allarmi, UPI, cabine di media, GE e cabine generali di bassa tensione-AV2				25.000		Impianti e Macchinari	Fondi correnti	Finanziamenti per investimenti da rettifica contributi in c/esercizio - da Regione per quota F. S. regionale	
GENERATORE VAPORE PULITO BLOCCO OPERATORIO E RIAIRMAZIONE-AV2		Dip. Emergenza		50.000		Impianti e Macchinari	Fondi correnti	Finanziamenti per investimenti da rettifica contributi in c/esercizio - da Regione per quota F. S. regionale	
GRUPPI CONTINUITA' 50 KVA-AV2		7 SEGRETERIA Lab analisi-partineria+ictet+ra dialogia		15.000		Impianti e Macchinari	Fondi correnti	Finanziamenti per investimenti da rettifica contributi in c/esercizio - da Regione per quota F. S. regionale	
GRUPPI CONTINUITA' 10 KVA (rete lan V fase)-AV2		PO Fabiano		10.000		Impianti e Macchinari	Fondi correnti	Finanziamenti per investimenti da rettifica contributi in c/esercizio - da Regione per quota F. S. regionale	
GRUPPI CONTINUITA' 10 KVA-AV2		Magazzini		10.000		Impianti e Macchinari	Fondi correnti	Finanziamenti per investimenti da rettifica contributi in c/esercizio - da Regione per quota F. S. regionale	
GRUPPI CONTINUITA' 20 KVA-AV2		Distretto via Marconi		18.000		Impianti e Macchinari	Fondi correnti	Finanziamenti per investimenti da rettifica contributi in c/esercizio - da Regione per quota F. S. regionale	
GRUPPI CONTINUITA' RIDONDANTE PER BLOCCO OPERATORIO EPRONTO SOCCORSO 80 KVA-AV2		Stacco Operatorio e Pronto Soccorso		30.000		Impianti e Macchinari	Fondi correnti	Finanziamenti per investimenti da rettifica contributi in c/esercizio - da Regione per quota F. S. regionale	
trasferimento impianti allarmi dalla vecchia alla nuova palinodia-AV2		Portineria		180.000		Impianti e Macchinari	Fondi correnti	Finanziamenti per investimenti da rettifica contributi in c/esercizio - da Regione per quota F. S. regionale	
ADEGUAMENTO GRUPPI ELETTROGENI-AV2		PO Fabiano		600.000		Impianti e Macchinari	Fondi correnti	Finanziamenti per investimenti da rettifica contributi in c/esercizio - da Regione per quota F. S. regionale	
Op. Osmo: completamento e messa in esercizio nuova cabina elettrica-AV2		PO Osmo		280.000		Impianti e Macchinari	Fondi correnti	Finanziamenti per investimenti da rettifica contributi in c/esercizio - da Regione per quota F. S. regionale	
<b>TOTALE</b>			<b>488.874</b>		<b>1.236.747</b>				

**PIANO DEGLI INVESTIMENTI TRIENNALE**  
(Valori in €)

Devisione investimenti		ATTREZZATURE SANITARIE (inclusa la manutenzione straordinaria)					Fondi di Investimento		Note
		Moduli di Investimento Strutture/Prestitamenti/ Inserimenti/Impiantistica a standard di legge	Definizione U.O. di destinazione	Importo Previsto anno 2014	Importo Previsto anno 2015	Importo Previsto anno 2016	Carico di bilancio Investimenti	Descrizione e natura Finanziaria	
FRICO FARMACI_ AVI	Acquisto SOSTITUZIONE	OSPERITO DI PESARO		2013		Altezzature sanitarie	Finanziamenti per investimenti da rettificati contributi in /esercizio - da Regione per quota f.3, regione		
LIVIGNOLI_ AVI	Acquisto SOSTITUZIONE	OPEDALE DI FOSSOMBRONE		14.500		Altezzature sanitarie	Finanziamenti per investimenti da rettificati contributi in /esercizio - da Regione per quota f.3, regione		
SEVIACOLI_ AVI	Acquisto SOSTITUZIONE	OPEDALE DI PERCOLA		16.500		Altezzature sanitarie	Finanziamenti per investimenti da rettificati contributi in /esercizio - da Regione per quota f.3, regione		
SEVIACOLI_ AVI	Acquisto SOSTITUZIONE	OPEDALE DI CAGLI		16.400		Altezzature sanitarie	Finanziamenti per investimenti da rettificati contributi in /esercizio - da Regione per quota f.3, regione		
MONFICACCIO PER IMPIANTAZIONE IMPIANTO COMPRESO AVI	Acquisto SOSTITUZIONE	OPEDALE FOSSOMBRONE		12.142		Altezzature sanitarie	Finanziamenti per investimenti da rettificati contributi in /esercizio - da Regione per quota f.3, regione		
H. 2.11 telesepsi diagnostica - n. 2 telesepsi operatorie AVI	Acquisto POTENZIAMENTO	OPEDALE DI URBANO		19.530		Altezzature sanitarie	Finanziamenti per investimenti da rettificati contributi in /esercizio - da Regione per quota f.3, regione		
N.1.0385 CRYPTO PORTALE_ AVI	Acquisto POTENZIAMENTO	OPEDALE DI URBANO		306		Altezzature sanitarie	Finanziamenti per investimenti da rettificati contributi in /esercizio - da Regione per quota f.3, regione		
N.1.1068 COAGULOMIETRO_ AVI	Acquisto SOSTITUZIONE	OPEDALE DI URBANO		7.930		Altezzature sanitarie	Finanziamenti per investimenti da rettificati contributi in /esercizio - da Regione per quota f.3, regione		
N.1.1069 COAGULOMIETRO_ AVI	Acquisto POTENZIAMENTO	OPEDALE DI URBANO		42.697		Altezzature sanitarie	Finanziamenti per investimenti da rettificati contributi in /esercizio - da Regione per quota f.3, regione		
N.1.1070 COAGULOMIETRO con stampante A4 on demand AVI	Acquisto SOSTITUZIONE	DIRETTO DI FANO		3.300		Altezzature sanitarie	Finanziamenti per investimenti da rettificati contributi in /esercizio - da Regione per quota f.3, regione		
N.1.1071 DERMATOSCOPIO_ AVI	Acquisto SOSTITUZIONE	DIRETTO DI FANO		364		Altezzature sanitarie	Finanziamenti per investimenti da rettificati contributi in /esercizio - da Regione per quota f.3, regione		
N.1.1072 AUTORIPRINTAMENTO completo di lavoro e attrezzatura medico_ AVI	Acquisto SOSTITUZIONE	DIRETTO DI URBANO		7.174		Altezzature sanitarie	Finanziamenti per investimenti da rettificati contributi in /esercizio - da Regione per quota f.3, regione		
N.1.1073 LAMPADA A FISSA + N.1.1074 MICROSCOPIO GOLDMANN e televisore + Finanziamento medico_ AVI	Acquisto SOSTITUZIONE	DIRETTO DI URBANO		988		Altezzature sanitarie	Finanziamenti per investimenti da rettificati contributi in /esercizio - da Regione per quota f.3, regione		
N.1.1074 REGISTRATORI HOLTER PRESSORI con stampata elettronica_ AVI	Acquisto SOSTITUZIONE	DIRETTO DI PESARO		3.172		Altezzature sanitarie	Finanziamenti per investimenti da rettificati contributi in /esercizio - da Regione per quota f.3, regione		
PROSAR_ AVI	Acquisto SOSTITUZIONE	OPEDALE DI PESARO		16.104		Altezzature sanitarie	Finanziamenti per investimenti da rettificati contributi in /esercizio - da Regione per quota f.3, regione		
PACEL_ AVI	Acquisto POTENZIAMENTO	OPEDALE DI PERCOLA		219.891		Altezzature sanitarie	Finanziamenti per investimenti da rettificati contributi in /esercizio - da Regione per quota f.3, regione		
APPARECCHIO PORTILE PER RADIODIAGNOSICA (MCCO AVI)	Acquisto SOSTITUZIONE	OPEDALE DI URBANO		107.239		Altezzature sanitarie	Finanziamenti per investimenti da rettificati contributi in /esercizio - da Regione per quota f.3, regione		
N.1.1075 DISPOSITIVO PER OTOSCOPIA ACUSTICHE SCOMI_ AVI	Acquisto SOSTITUZIONE	OPEDALE DI URBANO		6.100		Altezzature sanitarie	Finanziamenti per investimenti da rettificati contributi in /esercizio - da Regione per quota f.3, regione		
N.1.1076 MISURATORE REOMIETRI con monitoraggio SPO2 AVI	Acquisto SOSTITUZIONE	OPEDALE DI URBANO		65.880		Altezzature sanitarie	Finanziamenti per investimenti da rettificati contributi in /esercizio - da Regione per quota f.3, regione		
N.1.1077 ECGRAMO di medio loads_ AVI	Acquisto SOSTITUZIONE	OPEDALE DI URBANO		18.300		Altezzature sanitarie	Finanziamenti per investimenti da rettificati contributi in /esercizio - da Regione per quota f.3, regione		
MICROFILTRI PER TUBA_ AVI	Acquisto POTENZIAMENTO	OPEDALE DI URBANO		22.350		Altezzature sanitarie	Finanziamenti per investimenti da rettificati contributi in /esercizio - da Regione per quota f.3, regione		
MICROFILTRI PER TUBA_ AVI	Acquisto POTENZIAMENTO	OPEDALE DI URBANO		13.729		Altezzature sanitarie	Finanziamenti per investimenti da rettificati contributi in /esercizio - da Regione per quota f.3, regione		
MICROFILTRI PER TUBA_ AVI	Acquisto POTENZIAMENTO	OPEDALE DI URBANO		53.442		Altezzature sanitarie	Finanziamenti per investimenti da rettificati contributi in /esercizio - da Regione per quota f.3, regione		
MICROFILTRI PER TUBA_ AVI	Acquisto POTENZIAMENTO	OPEDALE DI URBANO		13.600		Altezzature sanitarie	Finanziamenti per investimenti da rettificati contributi in /esercizio - da Regione per quota f.3, regione		
MICROFILTRI PER TUBA_ AVI	Acquisto POTENZIAMENTO	OPEDALE DI URBANO		26.165		Altezzature sanitarie	Finanziamenti per investimenti da rettificati contributi in /esercizio - da Regione per quota f.3, regione		
MIAMI PER MONITORAGGIO DELLA GLUCEMIA_ AVI	Acquisto POTENZIAMENTO	OPEDALE DI URBANO		1.034		Altezzature sanitarie	Finanziamenti per investimenti da rettificati contributi in /esercizio - da Regione per quota f.3, regione		
Moduli Protecci ALL_ AVI	Acquisto POTENZIAMENTO	OPEDALE DI URBANO		63.000		Altezzature sanitarie	Finanziamenti per investimenti da rettificati contributi in /esercizio - da Regione per quota f.3, regione		
Moduli protezioni_ AVI	Acquisto SOSTITUZIONE	OPEDALE DI URBANO		5.020		Altezzature sanitarie	Finanziamenti per investimenti da rettificati contributi in /esercizio - da Regione per quota f.3, regione		
Modulo multiapplicatore con n. 3 sonde_ AVI	Acquisto POTENZIAMENTO	OPEDALE DI URBANO		32.101		Altezzature sanitarie	Finanziamenti per investimenti da rettificati contributi in /esercizio - da Regione per quota f.3, regione		
Modulo multiapplicatore con n. 3 sonde_ AVI	Acquisto POTENZIAMENTO	OPEDALE DI URBANO		32.100		Altezzature sanitarie	Finanziamenti per investimenti da rettificati contributi in /esercizio - da Regione per quota f.3, regione		
Modulo multiapplicatore con n. 3 sonde_ AVI	Acquisto POTENZIAMENTO	OPEDALE DI URBANO		46.300		Altezzature sanitarie	Finanziamenti per investimenti da rettificati contributi in /esercizio - da Regione per quota f.3, regione		
Modulo multiapplicatore con n. 3 sonde_ AVI	Acquisto POTENZIAMENTO	OPEDALE DI URBANO		894		Altezzature sanitarie	Finanziamenti per investimenti da rettificati contributi in /esercizio - da Regione per quota f.3, regione		
Modulo multiapplicatore con n. 3 sonde_ AVI	Acquisto POTENZIAMENTO	OPEDALE DI URBANO		7.147		Altezzature sanitarie	Finanziamenti per investimenti da rettificati contributi in /esercizio - da Regione per quota f.3, regione		
Modulo multiapplicatore con n. 3 sonde_ AVI	Acquisto POTENZIAMENTO	OPEDALE DI URBANO		733		Altezzature sanitarie	Finanziamenti per investimenti da rettificati contributi in /esercizio - da Regione per quota f.3, regione		
Modulo multiapplicatore con n. 3 sonde_ AVI	Acquisto POTENZIAMENTO	OPEDALE DI URBANO		430		Altezzature sanitarie	Finanziamenti per investimenti da rettificati contributi in /esercizio - da Regione per quota f.3, regione		
Modulo multiapplicatore con n. 3 sonde_ AVI	Acquisto POTENZIAMENTO	OPEDALE DI URBANO		3.000		Altezzature sanitarie	Finanziamenti per investimenti da rettificati contributi in /esercizio - da Regione per quota f.3, regione		
Modulo multiapplicatore con n. 3 sonde_ AVI	Acquisto POTENZIAMENTO	OPEDALE DI URBANO		14.476		Altezzature sanitarie	Finanziamenti per investimenti da rettificati contributi in /esercizio - da Regione per quota f.3, regione		

**ATTREZZATURE SANITARIE (inclusa la manutenzione straordinaria)**

Descrizione investimenti	Altri dell'investimento SABIR/ Pensionsante/ Invasione/Deposito a standard di legge	Destinatario	Impatto Preventivo anno 2016	Impatto Preventivo anno 2017	Impatto Preventivo anno 2018	Centri di riferimento Investimenti	Destinazione capienza immobiliare	Fonte di finanziamento		Note
								U.O. di attivazione	Centri Primario/ Nello per installazione	
LAMPADARE DA VISITA, AV1	SOSTITUZIONE	U.O. di attivazione	1,049			Attrezzature sanitarie	Fondi corenti	Finanziamenti per investimenti da bilancio contabile in esercizio - da Regione per quota F.3. regione		
LAMPADARE DA VISITA, AV1	SOSTITUZIONE	U.O. di attivazione	354			Attrezzature sanitarie	Fondi corenti	Finanziamenti per investimenti da bilancio contabile in esercizio - da Regione per quota F.3. regione		
PARLURMETRO / PULSOSSMETRO, AV1	SOSTITUZIONE	U.O. di attivazione	5,026			Attrezzature sanitarie	Fondi corenti	Finanziamenti per investimenti da bilancio contabile in esercizio - da Regione per quota F.3. regione		
LAMPADARE DA VISITA, AV1	SOSTITUZIONE	U.O. di attivazione	354			Attrezzature sanitarie	Fondi corenti	Finanziamenti per investimenti da bilancio contabile in esercizio - da Regione per quota F.3. regione		
LAMPADARE DA VISITA, AV1	SOSTITUZIONE	U.O. di attivazione	354			Attrezzature sanitarie	Fondi corenti	Finanziamenti per investimenti da bilancio contabile in esercizio - da Regione per quota F.3. regione		
MONITOR MULTIPARAMETRICI TRASPORTABILI/PORTABILI, AV1	SOSTITUZIONE	U.O. di attivazione	4,27			Attrezzature sanitarie	Fondi corenti	Finanziamenti per investimenti da bilancio contabile in esercizio - da Regione per quota F.3. regione		
PORTABILI PER RADIOSCOPIA, AV1	SOSTITUZIONE	U.O. di attivazione	10,842			Attrezzature sanitarie	Fondi corenti	Finanziamenti per investimenti da bilancio contabile in esercizio - da Regione per quota F.3. regione		
SOLEVATORI E DEAMBIULATORI ELETTRICI, AV1	SOSTITUZIONE	U.O. di attivazione	53,085			Attrezzature sanitarie	Donatori	Risorse donatori e licidi versati ad investimenti		
STRUMENTAZIONE PER VALUTAZIONE E DIAGNOSI DI PATOLOGIA NON ALTRIMENTI CLASSE, AV1	SOSTITUZIONE	U.O. di attivazione	2,091			Attrezzature sanitarie	Fondi corenti	Finanziamenti per investimenti da bilancio contabile in esercizio - da Regione per quota F.3. regione		
STRUMENTAZIONE VARIA PER ECOGRAFIA - MATERIALI SPECIFICI, AV1	SOSTITUZIONE	U.O. di attivazione	4,332			Attrezzature sanitarie	Fondi corenti	Finanziamenti per investimenti da bilancio contabile in esercizio - da Regione per quota F.3. regione		
INVIOLTA SITIABILI, AV1	SOSTITUZIONE	U.O. di attivazione	8,172			Attrezzature sanitarie	Fondi corenti	Finanziamenti per investimenti da bilancio contabile in esercizio - da Regione per quota F.3. regione		
CONGELATORI DA LABORATORIO, AV1	SOSTITUZIONE	U.O. di attivazione	842			Attrezzature sanitarie	Fondi corenti	Finanziamenti per investimenti da bilancio contabile in esercizio - da Regione per quota F.3. regione		
DEFRIGERATORI, AV1	POTERIAMERITO	U.O. di attivazione	4,509			Attrezzature sanitarie	Fondi corenti	Finanziamenti per investimenti da bilancio contabile in esercizio - da Regione per quota F.3. regione		
CONGELATORE SEMIAUTOMATICO, AV1	POTERIAMERITO	U.O. di attivazione	7,320			Attrezzature sanitarie	Fondi corenti	Finanziamenti per investimenti da bilancio contabile in esercizio - da Regione per quota F.3. regione		
APPARECCHIATURE PER STERILIZZAZIONE CHIMICA, AV1	SOSTITUZIONE	U.O. di attivazione	1,500			Attrezzature sanitarie	Fondi corenti	Finanziamenti per investimenti da bilancio contabile in esercizio - da Regione per quota F.3. regione		
APPARECCHIATURE PER STERILIZZAZIONE CHIMICA, AV1	SOSTITUZIONE	U.O. di attivazione	115			Attrezzature sanitarie	Fondi corenti	Finanziamenti per investimenti da bilancio contabile in esercizio - da Regione per quota F.3. regione		
CONGELATORI ASSIUMI COMPRESI/ALTRI (FAC) COMPRESI/ALTRI ACCESSORI SOFTWARE, AV1	SOSTITUZIONE	U.O. di attivazione	7,930			Attrezzature sanitarie	Fondi corenti	Finanziamenti per investimenti da bilancio contabile in esercizio - da Regione per quota F.3. regione		
SALURIMETRO / PULSOSSMETRO, AV1	SOSTITUZIONE	U.O. di attivazione	500			Attrezzature sanitarie	Fondi corenti	Finanziamenti per investimenti da bilancio contabile in esercizio - da Regione per quota F.3. regione		
DEFIBRILLATORE SEMIAUTOMATICO, AV1	POTERIAMERITO	U.O. di attivazione	1,500			Attrezzature sanitarie	Fondi corenti	Finanziamenti per investimenti da bilancio contabile in esercizio - da Regione per quota F.3. regione		
ELETTROCARDIOGRAMMI, AV1	POTERIAMERITO	U.O. di attivazione	3,200			Attrezzature sanitarie	Fondi corenti	Finanziamenti per investimenti da bilancio contabile in esercizio - da Regione per quota F.3. regione		
ELETTROCARDIOGRAMMI, AV1	POTERIAMERITO	U.O. di attivazione	3,200			Attrezzature sanitarie	Fondi corenti	Finanziamenti per investimenti da bilancio contabile in esercizio - da Regione per quota F.3. regione		
SISTEMA DI REGISTRAZIONE CD/DVD ALTA LEMEDIA PRODUZIONE, AV1	POTERIAMERITO	U.O. di attivazione	0,700			Attrezzature sanitarie	Fondi corenti	Finanziamenti per investimenti da bilancio contabile in esercizio - da Regione per quota F.3. regione		
VIDEOCAMERACORI (2), AV1	SOSTITUZIONE	U.O. di attivazione	48,190			Attrezzature sanitarie	Fondi corenti	Finanziamenti per investimenti da bilancio contabile in esercizio - da Regione per quota F.3. regione		
PERISLI, AV1	SOSTITUZIONE	U.O. di attivazione	36,402			Attrezzature sanitarie	Fondi corenti	Finanziamenti per investimenti da bilancio contabile in esercizio - da Regione per quota F.3. regione		
PREVISORI FUORI USO, AV2	SOSTITUZIONE	U.O. di attivazione	23,641			Attrezzature sanitarie	Fondi corenti	Finanziamenti per investimenti da bilancio contabile in esercizio - da Regione per quota F.3. regione		
Preparatore, AV2	SOSTITUZIONE	U.O. di attivazione	3,997			Attrezzature sanitarie	Fondi corenti	Finanziamenti per investimenti da bilancio contabile in esercizio - da Regione per quota F.3. regione		
PREPARATORE, AV2	SOSTITUZIONE	U.O. di attivazione	8,317			Attrezzature sanitarie	Fondi corenti	Finanziamenti per investimenti da bilancio contabile in esercizio - da Regione per quota F.3. regione		
PREPARATORE, AV2	SOSTITUZIONE	U.O. di attivazione	1,542			Attrezzature sanitarie	Fondi corenti	Finanziamenti per investimenti da bilancio contabile in esercizio - da Regione per quota F.3. regione		
Bornello e contoscabe, AV2	SOSTITUZIONE	U.O. di attivazione	32,740			Attrezzature sanitarie	Fondi corenti	Finanziamenti per investimenti da bilancio contabile in esercizio - da Regione per quota F.3. regione		
Figurali, AV2	SOSTITUZIONE	U.O. di attivazione	3,123			Attrezzature sanitarie	Fondi corenti	Finanziamenti per investimenti da bilancio contabile in esercizio - da Regione per quota F.3. regione		
Figurali, AV2	SOSTITUZIONE	U.O. di attivazione	3,894			Attrezzature sanitarie	Fondi corenti	Finanziamenti per investimenti da bilancio contabile in esercizio - da Regione per quota F.3. regione		
Figurali, AV2	SOSTITUZIONE	U.O. di attivazione	1,903			Attrezzature sanitarie	Fondi corenti	Finanziamenti per investimenti da bilancio contabile in esercizio - da Regione per quota F.3. regione		
IMPEDIMENTI, AV2	SOSTITUZIONE	U.O. di attivazione	3,997			Attrezzature sanitarie	Fondi corenti	Finanziamenti per investimenti da bilancio contabile in esercizio - da Regione per quota F.3. regione		
Autonomia, AV2	SOSTITUZIONE	U.O. di attivazione	2,867			Attrezzature sanitarie	Fondi corenti	Finanziamenti per investimenti da bilancio contabile in esercizio - da Regione per quota F.3. regione		
ELETTROCARDIOGRAMMI PER SALA OPERATORIA, AV2	SOSTITUZIONE	U.O. di attivazione	5,978			Attrezzature sanitarie	Fondi corenti	Finanziamenti per investimenti da bilancio contabile in esercizio - da Regione per quota F.3. regione		
CAMPIONATORE D'ARIA BALNEOMETRO-CONTADORE PARTICELLE, AV2	SOSTITUZIONE	U.O. di attivazione	11,030			Attrezzature sanitarie	Fondi corenti	Finanziamenti per investimenti da bilancio contabile in esercizio - da Regione per quota F.3. regione		
Autorec da banco, AV2	SOSTITUZIONE	U.O. di attivazione	3,233			Attrezzature sanitarie	Fondi corenti	Finanziamenti per investimenti da bilancio contabile in esercizio - da Regione per quota F.3. regione		
Figura (per sala) tomadi, AV2	SOSTITUZIONE	U.O. di attivazione	1,749			Attrezzature sanitarie	Fondi corenti	Finanziamenti per investimenti da bilancio contabile in esercizio - da Regione per quota F.3. regione		

**ATTREZZATURE SANITARIE (incluso la manutenzione straordinaria)**

Descrizione investimenti	Materie dell'investimento			Destinazione			Imposta Prevista anno 2011	Imposta Prevista anno 2017	Imposta Prevista anno 2018	Celle di bilancio investimento	Descrizione capienza finanziaria	Fonte di finanziamento	Note
	Sebbilità / Performance / Innovazione / Risparmio e standard di legge	Ospedale / Territorio	U.O. di destinazione	U.O. di destinazione	U.O. di destinazione								
frigo porta farmaci_AV2		07 Orto	Medicina			3.050				Attrezzature sanitarie	Fondi comuni	Finanziamenti per investimenti da rettifico contributi in C/credito - da Regione per quota f.1. regionale	
3 frigoriferi e 3 congelatori_AV2		07 Orto	Medicina di laboratorio			20.106				Attrezzature sanitarie	Fondi comuni	Finanziamenti per investimenti da rettifico contributi in C/credito - da Regione per quota f.1. regionale	
capsule solitarie ortopediche_AV2	ACQUISTO	AV2	AV2			32.337				Attrezzature sanitarie	Fondi comuni	Finanziamenti per investimenti da rettifico contributi in C/credito - da Regione per quota f.1. regionale	
3 ecografi ultrasonici (2 per lavoro per progetto (coerenza) prenotabile di 6" tavolo) e 1 per Sengalia_AV2		07 Orto				65.322				Attrezzature sanitarie	Fondi comuni	Finanziamenti per investimenti da rettifico contributi in C/credito - da Regione per quota f.1. regionale	
OROLOGIO_AV2		04 P.O. EUCLES PROFU	IGIENE E SANITA' PUBBLICA			3.355				Attrezzature sanitarie	Fondi comuni	Finanziamenti per investimenti da rettifico contributi in C/credito - da Regione per quota f.1. regionale	
ECODIAGNOSTICO_AV2		04 PO Sengalia	GASTROENTEROLOGIA			87.230				Attrezzature sanitarie	Fondi comuni	Finanziamenti per investimenti da rettifico contributi in C/credito - da Regione per quota f.1. regionale	
APPAL_AV2		05 P.O. "Cubani"	UFA			12.106				Attrezzature sanitarie	Fondi comuni	Finanziamenti per investimenti da rettifico contributi in C/credito - da Regione per quota f.1. regionale	
3 tablet Prestol_AV2		04 PO Sengalia				3.502				Attrezzature sanitarie	Fondi comuni	Finanziamenti per investimenti da rettifico contributi in C/credito - da Regione per quota f.1. regionale	
3 condimenti_AV2		04 P.O. ENIGLES PROFU ed P.O. "Cubani"				9.882				Attrezzature sanitarie	Fondi comuni	Finanziamenti per investimenti da rettifico contributi in C/credito - da Regione per quota f.1. regionale	
OTOLINFO_AV2		04 SEBACIA	MEDICO COMPETENTE			3.355				Attrezzature sanitarie	Fondi comuni	Finanziamenti per investimenti da rettifico contributi in C/credito - da Regione per quota f.1. regionale	
n. 2 sollevatori manuali_AV2	ACQUISTO	04 PO Sengalia	POLE 138			21.213				Attrezzature sanitarie	Fondi comuni	Finanziamenti per investimenti da rettifico contributi in C/credito - da Regione per quota f.1. regionale	
SOLLEVATORE ELETTRICO e demontabile_AV2		04 DIRETTO	SEA ANCEVA			1.138				Attrezzature sanitarie	Donatori	Riserva donatori e locali vincolati ad investimenti	
2 ortopedici_AV2		04 PO Sengalia	ambulatorio ortopedico femminile e DMO			9.740				Attrezzature sanitarie	Fondi comuni	Finanziamenti per investimenti da rettifico contributi in C/credito - da Regione per quota f.1. regionale	
aggiornamento vasca idro-gioco parto_AV2		04 PO Sengalia	DIETETICA E CHEMIOLOGIA			19.276				Attrezzature sanitarie	Fondi comuni	Finanziamenti per investimenti da rettifico contributi in C/credito - da Regione per quota f.1. regionale	
HISTORIMATI_AV2	ACQUISTO	04 PO Sengalia	BLOCCO OPERATORIO			20.030				Attrezzature sanitarie	Fondi comuni	Finanziamenti per investimenti da rettifico contributi in C/credito - da Regione per quota f.1. regionale	
BURRIFORMETRO_AV2	ACQUISTO	04 PO Sengalia	PEDIATRIA			3.782				Attrezzature sanitarie	Fondi comuni	Finanziamenti per investimenti da rettifico contributi in C/credito - da Regione per quota f.1. regionale	
senso ultrasonico_AV2	ACQUISTO	04 PO Sengalia	ODONTOSTOMATOLOGIA			6.783				Attrezzature sanitarie	Fondi comuni	Finanziamenti per investimenti da rettifico contributi in C/credito - da Regione per quota f.1. regionale	
APPARECCHIO FIDUCIALE PORTABILE A LED REGOLABILE_AV2	ACQUISTO	04 PO Sengalia	ODONTOSTOMATOLOGIA			2.200				Attrezzature sanitarie	Fondi comuni	Finanziamenti per investimenti da rettifico contributi in C/credito - da Regione per quota f.1. regionale	
software di diagnosi digitale apparato schiavo IORAC_AV2	ACQUISTO	04 PO Sengalia	RADIOLOGIA			37.886				Attrezzature sanitarie	Fondi comuni	Finanziamenti per investimenti da rettifico contributi in C/credito - da Regione per quota f.1. regionale	
ECODIAGNOSTICO_AV2	ACQUISTO	04 PO Sengalia	CARDIOLOGIA			24.292				Attrezzature sanitarie	Fondi comuni	Finanziamenti per investimenti da rettifico contributi in C/credito - da Regione per quota f.1. regionale	
ECODIAGNOSTICO_AV2	ACQUISTO	04 PO Sengalia	GINECOLOGIA			27.054				Attrezzature sanitarie	Fondi comuni	Finanziamenti per investimenti da rettifico contributi in C/credito - da Regione per quota f.1. regionale	
ECODIAGNOSTICO_AV2	ACQUISTO	04 PO Sengalia	RADIOLOGIA			4.766				Attrezzature sanitarie	Fondi comuni	Finanziamenti per investimenti da rettifico contributi in C/credito - da Regione per quota f.1. regionale	
ECODIAGNOSTICO_AV2	ACQUISTO	04 PO Sengalia	RAIADIAZIONE/NEUROLOGIA			25.295				Attrezzature sanitarie	Fondi comuni	Finanziamenti per investimenti da rettifico contributi in C/credito - da Regione per quota f.1. regionale	
ECODIAGNOSTICO_AV2	ACQUISTO	04 PO Sengalia	MEDICINA			19.618				Attrezzature sanitarie	Fondi comuni	Finanziamenti per investimenti da rettifico contributi in C/credito - da Regione per quota f.1. regionale	
cateteri ultrasonici_AV2	ACQUISTO	04 PO Sengalia	GINECOLOGIA			15.000				Attrezzature sanitarie	Fondi comuni	Finanziamenti per investimenti da rettifico contributi in C/credito - da Regione per quota f.1. regionale	
LEITO TECNICO BAVAGGIO_AV2	ACQUISTO	04 PO Sengalia	GINECOLOGIA			37.373				Attrezzature sanitarie	Fondi comuni	Finanziamenti per investimenti da rettifico contributi in C/credito - da Regione per quota f.1. regionale	
APPARECCHIO PER ANESTESIA / MONITORAGGIO_AV2	ACQUISTO	04 PO Sengalia	GINECOLOGIA			30.379				Attrezzature sanitarie	Fondi comuni	Finanziamenti per investimenti da rettifico contributi in C/credito - da Regione per quota f.1. regionale	
ECODIAGNOSTICO_AV2	ACQUISTO	04 PO Sengalia	GINECOLOGIA			43.039				Attrezzature sanitarie	Fondi comuni	Finanziamenti per investimenti da rettifico contributi in C/credito - da Regione per quota f.1. regionale	
ECODIAGNOSTICO_AV2	ACQUISTO	04 PO Sengalia	PROFUMO SOCORSO			23.180				Attrezzature sanitarie	Fondi comuni	Finanziamenti per investimenti da rettifico contributi in C/credito - da Regione per quota f.1. regionale	
SESTIA VACUUM EXTRACOR_AV2	ACQUISTO	04 PO Sengalia	GINECOLOGIA			4.392				Attrezzature sanitarie	Fondi comuni	Finanziamenti per investimenti da rettifico contributi in C/credito - da Regione per quota f.1. regionale	
N.3 ELETTCARDIOGRAFICO_AV2	ACQUISTO	04 PO Sengalia	CARDIOLOGIA/NEUROLOGIA			10.000				Attrezzature sanitarie	Fondi comuni	Finanziamenti per investimenti da rettifico contributi in C/credito - da Regione per quota f.1. regionale	
DCL_AV2	ACQUISTO	04 PO Sengalia	OCULISTICA			6.110				Attrezzature sanitarie	Fondi comuni	Finanziamenti per investimenti da rettifico contributi in C/credito - da Regione per quota f.1. regionale	
AUTOREGOLANTE_AV2	ACQUISTO	04 PO Sengalia	POLYMERIZAZIONE OCULISTICA			10.977				Attrezzature sanitarie	Fondi comuni	Finanziamenti per investimenti da rettifico contributi in C/credito - da Regione per quota f.1. regionale	
Stemma monitoraggio temperatura frigo_AV2	ACQUISTO	04 PO Sengalia	Laboratorio analisi			8.000				Attrezzature sanitarie	Fondi comuni	Finanziamenti per investimenti da rettifico contributi in C/credito - da Regione per quota f.1. regionale	
nuovo stampo copio b radiatico_AV2	ACQUISTO	04 PO Sengalia	Omnologografico			6.000				Attrezzature sanitarie	Fondi comuni	Finanziamenti per investimenti da rettifico contributi in C/credito - da Regione per quota f.1. regionale	
aggiornamento colonna_AV2	ACQUISTO	04 PO Sengalia	Chirurgia			29.890				Attrezzature sanitarie	Fondi comuni	Finanziamenti per investimenti da rettifico contributi in C/credito - da Regione per quota f.1. regionale	
DAL_AV2	ACQUISTO	04 PO Sengalia	Centro Iriazionale			1.500				Attrezzature sanitarie	Fondi comuni	Finanziamenti per investimenti da rettifico contributi in C/credito - da Regione per quota f.1. regionale	
poltroncino_AV2	ACQUISTO	04 PO Sengalia	OTORINOLARINGOIATRIA			3.000				Attrezzature sanitarie	Fondi comuni	Finanziamenti per investimenti da rettifico contributi in C/credito - da Regione per quota f.1. regionale	
poltroncino_AV2	ACQUISTO	04 DIRETTO	SEA ANCEVA			4.000				Attrezzature sanitarie	Donatori	Riserva donatori e locali vincolati ad investimenti	
Cardiomoni AV2	ACQUISTO	05 P.O. "Cubani"	UFA / neonatologia			2.754				Attrezzature sanitarie	Donatori	Riserva donatori e locali vincolati ad investimenti	
monitoraggio neonatale_AV2	ACQUISTO	05 P.O. "Cubani"	UFA / neonatologia			2.000				Attrezzature sanitarie	Donatori	Riserva donatori e locali vincolati ad investimenti	
IFCUBA/INCL_AV2	ACQUISTO	05 P.O. "Cubani"	Pediatria e neonatologia			14.811				Attrezzature sanitarie	Donatori	Riserva donatori e locali vincolati ad investimenti	
Attrezzature varie per Ripolizione_AV2		05 - CHIGOLI	Medicina fisica e riabilitativa			2.200				Attrezzature sanitarie	Fondi comuni	Finanziamenti per investimenti da rettifico contributi in C/credito - da Regione per quota f.1. regionale	

**ATTREZZATURE SANITARIE (inclusa la manutenzione straordinaria)**

Descrizione investimento	Materi dell'investimento	Destinazione	Importo Previsto anno 2016	Importo Previsto anno 2017	Importo Previsto anno 2018	Genesi di riferimento investimenti	Deviazione e spicchio finanziati	Fonte di finanziamento		Note
								U.O. di destinazione	Centri di riferimento investimenti	
APPARECCHIO CONTROLO TEMPERATURA AREE C-ADALCO_AV2	ACQUISTO	APPARECCHIO CONTROLO TEMPERATURA AREE C-ADALCO	4.100			Attrezzature sanitarie	Fondi correnti	Contributo per investimenti da rettifiche contribuiti in esercizio da Regione per quota F.I. regionale		
COLONIA ENDOSCOPICA_AV2	ACQUISTO	COLONIA ENDOSCOPICA	18.787			Attrezzature sanitarie	Fondi correnti	Contributo per investimenti da rettifiche contribuiti in esercizio da Regione per quota F.I. regionale		
AS. E.C.O. ADIUGRANO_AV2	ACQUISTO	AS. E.C.O. ADIUGRANO	128.793			Attrezzature sanitarie	Fondi correnti	Contributo per investimenti da rettifiche contribuiti in esercizio da Regione per quota F.I. regionale		
11 BILTI E EFFICI ARTICOLATI_AV2	ACQUISTO	CARDIOLOGIA	24.400			Attrezzature sanitarie	Fondi correnti	Contributo per investimenti da rettifiche contribuiti in esercizio da Regione per quota F.I. regionale		
DAE_AV2	ACQUISTO	SINFONIA	1.500			Attrezzature sanitarie	Fondi correnti	Contributo per investimenti da rettifiche contribuiti in esercizio da Regione per quota F.I. regionale		
loggiamed_AV2	ACQUISTO	Residenza protetta del Documento Presentazione	1.749			Attrezzature sanitarie	Fondi correnti	Contributo per investimenti da rettifiche contribuiti in esercizio da Regione per quota F.I. regionale		
ecotomografo_AV2	ACQUISTO	AV2. Vaccini Pronto Soccorso	44.114			Attrezzature sanitarie	Fondi correnti	Contributo per investimenti da rettifiche contribuiti in esercizio da Regione per quota F.I. regionale		
Poltrone di monitoraggio pazienti_AV2	ACQUISTO	Pronto Soccorso	10.928			Attrezzature sanitarie	Fondi correnti	Contributo per investimenti da rettifiche contribuiti in esercizio da Regione per quota F.I. regionale		
Sistema monitoraggio temperature fagi_AV2	Acquisito	Pronto Soccorso	4.000			Attrezzature sanitarie	Fondi correnti	Contributo per investimenti da rettifiche contribuiti in esercizio da Regione per quota F.I. regionale		
loggiamed_AV2	ACQUISTO	Farmacia	1.749			Attrezzature sanitarie	Fondi correnti	Contributo per investimenti da rettifiche contribuiti in esercizio da Regione per quota F.I. regionale		
loggiamed_AV2	ACQUISTO	SALA PIRELLI VIA OLIERI	1.525			Attrezzature sanitarie	Fondi correnti	Contributo per investimenti da rettifiche contribuiti in esercizio da Regione per quota F.I. regionale		
loggiamed_AV2	ACQUISTO	Farmacia	1.749			Attrezzature sanitarie	Fondi correnti	Contributo per investimenti da rettifiche contribuiti in esercizio da Regione per quota F.I. regionale		
aggiornamento laser Mito a 132W_AV2	ACQUISTO	Urologia	48.228			Attrezzature sanitarie	Fondi correnti	Contributo per investimenti da rettifiche contribuiti in esercizio da Regione per quota F.I. regionale		
macchinari_AV2	ACQUISTO	Oftalmologia	42.542			Attrezzature sanitarie	Fondi correnti	Contributo per investimenti da rettifiche contribuiti in esercizio da Regione per quota F.I. regionale		
DISPOSITIVI IMBALSAMO, materie porcellane e resine_AV2	ACQUISTO	Cardiologia	3.873			Attrezzature sanitarie	Donazioni	Riserva donazioni e lascii vincolati ad investimenti		
POLENDIMENTO TECNOLOGIE PER STERILICAZIONE CHIRURGICA_AV2	ACQUISTO	STERILICAZIONE E CHIRURGIA	40.000			Attrezzature sanitarie	Fondi correnti	Contributo per investimenti da rettifiche contribuiti in esercizio da Regione per quota F.I. regionale		
verni odontoiatrici_AV2	ACQUISTO	AV2. Odontoiatria	20.000			Attrezzature sanitarie	Fondi correnti	Contributo per investimenti da rettifiche contribuiti in esercizio da Regione per quota F.I. regionale		
bradipi_AV2	ACQUISTO	Intervallazione	35.000			Attrezzature sanitarie	Fondi correnti	Contributo per investimenti da rettifiche contribuiti in esercizio da Regione per quota F.I. regionale		
mentale (2)_AV2	ACQUISTO	Jeni	20.000			Attrezzature sanitarie	Fondi correnti	Contributo per investimenti da rettifiche contribuiti in esercizio da Regione per quota F.I. regionale		
ARMATA DI ACCUBAGIA STERILIZZAZIONE_AV2	ACQUISTO NUOVO	STERILIZZAZIONE	33.776			Attrezzature sanitarie	Fondi correnti	Contributo per investimenti da rettifiche contribuiti in esercizio da Regione per quota F.I. regionale		
POMPA A INIEZIONE_AV2	ACQUISTO	NEUROLOGIA	1.942			Attrezzature sanitarie	Fondi correnti	Contributo per investimenti da rettifiche contribuiti in esercizio da Regione per quota F.I. regionale		
PIGMENTI ACRIE ARTIFICIALE DI ANIMAZIONE_AV2	ACQUISTO	NEUROFISIOTERAPIA	3.904			Attrezzature sanitarie	Fondi correnti	Contributo per investimenti da rettifiche contribuiti in esercizio da Regione per quota F.I. regionale		
strumenti e forniture per centri di emergenza_AV2	ACQUISTO	Pronto Soccorso	4.502			Attrezzature sanitarie	Fondi correnti	Contributo per investimenti da rettifiche contribuiti in esercizio da Regione per quota F.I. regionale		
CENTRALE DI STERILIZZAZIONE_AV2	ACQUISTO	STERILIZZAZIONE	242.000			Attrezzature sanitarie	Fondi correnti	Contributo per investimenti da rettifiche contribuiti in esercizio da Regione per quota F.I. regionale		
SISTEMA PROVA DA SPORTO_AV2	ACQUISTO	MEDICINA DELLO SPORT	18.422			Attrezzature sanitarie	Fondi correnti	Contributo per investimenti da rettifiche contribuiti in esercizio da Regione per quota F.I. regionale		
IONOMETRO_AV2	ACQUISTO	diagnostica	1.400			Attrezzature sanitarie	Donazioni	Riserva donazioni e lascii vincolati ad investimenti		
Ecotomografo_AV2	ACQUISTO	UROLOGIA	4.017			Attrezzature sanitarie	Fondi correnti	Contributo per investimenti da rettifiche contribuiti in esercizio da Regione per quota F.I. regionale		
SONDA ECOGRAFICA_AV2	ACQUISTO	PAEDIATRIA	9.740			Attrezzature sanitarie	Fondi correnti	Contributo per investimenti da rettifiche contribuiti in esercizio da Regione per quota F.I. regionale		
ECG 5 derivazioni_AV2	ACQUISTO	BLOCCO OPERATORIO	3.000			Attrezzature sanitarie	Fondi correnti	Contributo per investimenti da rettifiche contribuiti in esercizio da Regione per quota F.I. regionale		
ecografo per occhi e orecchie_AV2	ACQUISTO	BLOCCO OPERATORIO	25.475			Attrezzature sanitarie	Fondi correnti	Contributo per investimenti da rettifiche contribuiti in esercizio da Regione per quota F.I. regionale		
LABORATORIO_AV2	ACQUISTO	Cure intensive	700			Attrezzature sanitarie	Fondi correnti	Contributo per investimenti da rettifiche contribuiti in esercizio da Regione per quota F.I. regionale		
ALCOHOLICO_AV2	ACQUISTO	MEDICO COMPETENZE	1.159			Attrezzature sanitarie	Fondi correnti	Contributo per investimenti da rettifiche contribuiti in esercizio da Regione per quota F.I. regionale		
MODULO CUSTO CARDIO 1.01_AV2	ACQUISTO	CARDIOLOGIA DISTRETTO	3.440			Attrezzature sanitarie	Fondi correnti	Contributo per investimenti da rettifiche contribuiti in esercizio da Regione per quota F.I. regionale		
ECOTOMOGRAFICO_AV2	ACQUISTO	CHIRURGIA	40.319			Attrezzature sanitarie	Fondi correnti	Contributo per investimenti da rettifiche contribuiti in esercizio da Regione per quota F.I. regionale		
PASS-BOT_AV2	ACQUISTO	STERILIZZAZIONE	8.222			Attrezzature sanitarie	Fondi correnti	Contributo per investimenti da rettifiche contribuiti in esercizio da Regione per quota F.I. regionale		
ECOCARDIOGRAMMO_AV2	ACQUISTO	CARDIOLOGIA	90.748			Attrezzature sanitarie	Fondi correnti	Contributo per investimenti da rettifiche contribuiti in esercizio da Regione per quota F.I. regionale		
LAMPADA A TESSUTA_AV2	ACQUISTO	OCULISTICA	14.440			Attrezzature sanitarie	Fondi correnti	Contributo per investimenti da rettifiche contribuiti in esercizio da Regione per quota F.I. regionale		
REAGENTI DIAGNOSTICI_AV2	ACQUISTO	CHIRURGIA/ORTODONCOLOGIA/TERIOPAZI	11.004			Attrezzature sanitarie	Donazioni	Riserva donazioni e lascii vincolati ad investimenti		
DIFFERENZIALI PER CARRELLI INFERENZIALI_AV2	ACQUISTO	CHIRURGIA/ORTODONCOLOGIA/TERIOPAZI	10.797			Attrezzature sanitarie	Fondi correnti	Contributo per investimenti da rettifiche contribuiti in esercizio da Regione per quota F.I. regionale		
ECOGRAFICO PORTATILE_AV2	ACQUISTO	CHIRURGIA/ORTODONCOLOGIA/TERIOPAZI	1.200			Attrezzature sanitarie	Fondi correnti	Contributo per investimenti da rettifiche contribuiti in esercizio da Regione per quota F.I. regionale		
STERILIZZAZIONE_AV2	ACQUISTO	STERILIZZAZIONE	8.930			Attrezzature sanitarie	Fondi correnti	Contributo per investimenti da rettifiche contribuiti in esercizio da Regione per quota F.I. regionale		

**ATTREZZATURE SANITARIE (inclusa la manutenzione straordinaria)**

Descrizione investimento	Mobi del investimento		Destinazione		Importo Previsto anno 2018	Importo Previsto anno 2017	Importo Previsto anno 2016	Cento di rimborso investimento	Fonte di finanziamento		Note
	Sedili / Poltroncine / materassi / pendenti e fissati di tipo	Capitale / Terzite	U.C. di destinazione	U.C. di destinazione					Divisione e Spese Budgetario	Cento pagamento Netto per il finanziere	
Higi farmaci_AV2					1.446			Attrezzature sanitarie	Fondi comuni	Finanziamenti per investimenti da rettifico contributi in Asseccido - da Regione per quota F.I.S. regionale	
caso utamoni_AV2					21.839			Attrezzature sanitarie	Fondi comuni	Finanziamenti per investimenti da rettifico contributi in Asseccido - da Regione per quota F.I.S. regionale	
Disbetatore, aspiratore e Langostocoda_AV2					5.307			Attrezzature sanitarie	Fondi comuni	Finanziamenti per investimenti da rettifico contributi in Asseccido - da Regione per quota F.I.S. regionale	
siema incubatori difficili_AV2					115.357			Attrezzature sanitarie	Fondi comuni	Finanziamenti per investimenti da rettifico contributi in Asseccido - da Regione per quota F.I.S. regionale	
monte coltelli_AV2					4.000			Attrezzature sanitarie	Fondi comuni	Finanziamenti per investimenti da rettifico contributi in Asseccido - da Regione per quota F.I.S. regionale	
recatto cardiologia_AV2					12			Attrezzature sanitarie	Fondi comuni	Finanziamenti per investimenti da rettifico contributi in Asseccido - da Regione per quota F.I.S. regionale	
Risonanza Magnetica_AV2					440.135			Attrezzature sanitarie	Fondi comuni	Finanziamenti per investimenti da rettifico contributi in Asseccido - da Regione per quota F.I.S. regionale	
ecocardiograf portatile_AV2					27.908			Attrezzature sanitarie	Fondi comuni	Finanziamenti per investimenti da rettifico contributi in Asseccido - da Regione per quota F.I.S. regionale	
1.15 lett diagenza_AV2					40.000			Attrezzature sanitarie	Fondi comuni	Finanziamenti per investimenti da rettifico contributi in Asseccido - da Regione per quota F.I.S. regionale	
emoligolattica_AV2					4.465			Attrezzature sanitarie	Fondi comuni	Finanziamenti per investimenti da rettifico contributi in Asseccido - da Regione per quota F.I.S. regionale	
Progetto Calcestruzzo Casa della Salute_AV2					100.000			Attrezzature sanitarie	Contributi finanziati	Finanziamenti per investimenti da rettifico contributi in Asseccido - da Regione per quota F.I.S. regionale	
siema monitoraggio temperature tipo_AV2					30.000			Attrezzature sanitarie	Fondi comuni	Finanziamenti per investimenti da rettifico contributi in Asseccido - da Regione per quota F.I.S. regionale	
Ecocardiograf_AV2					57.456			Attrezzature sanitarie	Fondi comuni	Finanziamenti per investimenti da rettifico contributi in Asseccido - da Regione per quota F.I.S. regionale	
ECC_AV2					2.116			Attrezzature sanitarie	Fondi comuni	Finanziamenti per investimenti da rettifico contributi in Asseccido - da Regione per quota F.I.S. regionale	
n. 3 lett ECC_AV2					7.742			Attrezzature sanitarie	Fondi comuni	Finanziamenti per investimenti da rettifico contributi in Asseccido - da Regione per quota F.I.S. regionale	
maternitatis_AV2					2.498			Attrezzature sanitarie	Fondi comuni	Finanziamenti per investimenti da rettifico contributi in Asseccido - da Regione per quota F.I.S. regionale	
Megafonodi_AV2					1.525			Attrezzature sanitarie	Fondi comuni	Finanziamenti per investimenti da rettifico contributi in Asseccido - da Regione per quota F.I.S. regionale	
Ecolograf_AV2					4.716			Attrezzature sanitarie	Fondi comuni	Finanziamenti per investimenti da rettifico contributi in Asseccido - da Regione per quota F.I.S. regionale	
Ecolograf_AV2					37.904			Attrezzature sanitarie	Fondi comuni	Finanziamenti per investimenti da rettifico contributi in Asseccido - da Regione per quota F.I.S. regionale	
Distributore manuale_AV2					14.549			Attrezzature sanitarie	Fondi comuni	Finanziamenti per investimenti da rettifico contributi in Asseccido - da Regione per quota F.I.S. regionale	
Autoregolamento_AV2					11.936			Attrezzature sanitarie	Fondi comuni	Finanziamenti per investimenti da rettifico contributi in Asseccido - da Regione per quota F.I.S. regionale	
5 DEFIBRILLATORI_AV2					20.740			Attrezzature sanitarie	Fondi comuni	Finanziamenti per investimenti da rettifico contributi in Asseccido - da Regione per quota F.I.S. regionale	
4 elettrodiologi portatili_AV2					10.897			Attrezzature sanitarie	Fondi comuni	Finanziamenti per investimenti da rettifico contributi in Asseccido - da Regione per quota F.I.S. regionale	
ecograf_AV2					15.000			Attrezzature sanitarie	Fondi comuni	Finanziamenti per investimenti da rettifico contributi in Asseccido - da Regione per quota F.I.S. regionale	
ECOGRAF_AV2					6.710			Attrezzature sanitarie	Fondi comuni	Finanziamenti per investimenti da rettifico contributi in Asseccido - da Regione per quota F.I.S. regionale	
COGNATORE, RUMID ODONTOFONICO E SISTEMA DRICO_AV2					44.054			Attrezzature sanitarie	Donatori	Riviera donazioni e locali vincolati ad investimenti	
Ecolograf_AV2					4.419			Attrezzature sanitarie	Donatori	Riviera donazioni e locali vincolati ad investimenti	
Piampa di legazione per videobioscopi_AV2					4.465			Attrezzature sanitarie	Fondi comuni	Finanziamenti per investimenti da rettifico contributi in Asseccido - da Regione per quota F.I.S. regionale	
Chioccioli_AV2					1.133			Attrezzature sanitarie	Fondi comuni	Finanziamenti per investimenti da rettifico contributi in Asseccido - da Regione per quota F.I.S. regionale	
montascoc mobile_AV2					2.447			Attrezzature sanitarie	Fondi comuni	Finanziamenti per investimenti da rettifico contributi in Asseccido - da Regione per quota F.I.S. regionale	
Chirurgico mobile_AV2					9.498			Attrezzature sanitarie	Donatori	Riviera donazioni e locali vincolati ad investimenti	
montascoc mobile_AV2					2.447			Attrezzature sanitarie	Fondi comuni	Finanziamenti per investimenti da rettifico contributi in Asseccido - da Regione per quota F.I.S. regionale	
montascoc mobile_AV2					2.447			Attrezzature sanitarie	Fondi comuni	Finanziamenti per investimenti da rettifico contributi in Asseccido - da Regione per quota F.I.S. regionale	
montascoc mobile_AV2					2.447			Attrezzature sanitarie	Fondi comuni	Finanziamenti per investimenti da rettifico contributi in Asseccido - da Regione per quota F.I.S. regionale	
Monitor per Poligrafi C-Graph_AV2					1.626			Attrezzature sanitarie	Fondi comuni	Finanziamenti per investimenti da rettifico contributi in Asseccido - da Regione per quota F.I.S. regionale	
montascoc mobile_AV2					2.447			Attrezzature sanitarie	Fondi comuni	Finanziamenti per investimenti da rettifico contributi in Asseccido - da Regione per quota F.I.S. regionale	
montascoc mobile_AV2					2.447			Attrezzature sanitarie	Fondi comuni	Finanziamenti per investimenti da rettifico contributi in Asseccido - da Regione per quota F.I.S. regionale	
montascoc mobile_AV2					2.447			Attrezzature sanitarie	Fondi comuni	Finanziamenti per investimenti da rettifico contributi in Asseccido - da Regione per quota F.I.S. regionale	
montascoc mobile_AV2					2.447			Attrezzature sanitarie	Fondi comuni	Finanziamenti per investimenti da rettifico contributi in Asseccido - da Regione per quota F.I.S. regionale	
montascoc mobile_AV2					3.756			Attrezzature sanitarie	Fondi comuni	Finanziamenti per investimenti da rettifico contributi in Asseccido - da Regione per quota F.I.S. regionale	
montascoc mobile_AV2					8.179			Attrezzature sanitarie	Fondi comuni	Finanziamenti per investimenti da rettifico contributi in Asseccido - da Regione per quota F.I.S. regionale	



**ATTREZZATURE SANITARIE (incluso la manutenzione straordinaria)**

Descrizione investimenti	Materie dell'investimento		Destinazione		Imposta Prevista anno 2016	Imposta Prevista anno 2017	Imposta Prevista anno 2018	Carico di bilancio investimenti	Descrizione estensione finanziaria	Fonte di finanziamento	Note
	Settori / Nomenclature / Interventi / Responsabilità / Fondatori di legge	Coperture / Terribili	U.O. di destinazione	Imposta							
montaggio mobile_ AV3		territo	territo		2.447			Attrezzature sanitarie	Fondi comuni	Finanziamenti per investimenti da rettifico contributi in /esercizio_ da Regione per quota F.3. regionale	
montaggio mobile_ AV3		territo	territo		2.447			Attrezzature sanitarie	Fondi comuni	Finanziamenti per investimenti da rettifico contributi in /esercizio_ da Regione per quota F.3. regionale	
montaggio mobile_ AV3		territo	territo		2.447			Attrezzature sanitarie	Fondi comuni	Finanziamenti per investimenti da rettifico contributi in /esercizio_ da Regione per quota F.3. regionale	
montaggio mobile_ AV3		territo	territo		2.447			Attrezzature sanitarie	Fondi comuni	Finanziamenti per investimenti da rettifico contributi in /esercizio_ da Regione per quota F.3. regionale	
Macchine per sistema Unichin_ AV3		Ospedale Mocarato	Ospedale Mocarato		1.841			Attrezzature sanitarie	Fondi comuni	Finanziamenti per investimenti da rettifico contributi in /esercizio_ da Regione per quota F.3. regionale	
Lavandieri_ AV3		Ospedale Comarno	Ospedale Comarno		18.618			Attrezzature sanitarie	Fondi comuni	Finanziamenti per investimenti da rettifico contributi in /esercizio_ da Regione per quota F.3. regionale	
Demolizione piano_ AV3		Ospedale Comarno	Ospedale Comarno		44.340			Attrezzature sanitarie	Fondi comuni	Finanziamenti per investimenti da rettifico contributi in /esercizio_ da Regione per quota F.3. regionale	
Ecobloggi portatili_ AV3		Ospedale Mocarato e Clinica	Ospedale Mocarato		56.540			Attrezzature sanitarie	Fondi comuni	Finanziamenti per investimenti da rettifico contributi in /esercizio_ da Regione per quota F.3. regionale	
Sistema gasci elettropneumatico_ AV3		Ospedale Comarno	Ospedale Comarno		4.515			Attrezzature sanitarie	Fondi comuni	Finanziamenti per investimenti da rettifico contributi in /esercizio_ da Regione per quota F.3. regionale	
Sega per denti e operatori_ AV3		territo	territo		3.379			Attrezzature sanitarie	Fondi comuni	Finanziamenti per investimenti da rettifico contributi in /esercizio_ da Regione per quota F.3. regionale	
Pellone per letto_ AV3		territo	territo		2.170			Attrezzature sanitarie	Fondi comuni	Finanziamenti per investimenti da rettifico contributi in /esercizio_ da Regione per quota F.3. regionale	
Pulmonetto Hummerko_ AV3		Ospedale Mocarato	Ospedale Mocarato		3.089			Attrezzature sanitarie	Fondi comuni	Finanziamenti per investimenti da rettifico contributi in /esercizio_ da Regione per quota F.3. regionale	
Reinorgano_ AV3		Ospedale Mocarato	Ospedale Mocarato		410			Attrezzature sanitarie	Fondi comuni	Finanziamenti per investimenti da rettifico contributi in /esercizio_ da Regione per quota F.3. regionale	
plancia elettronica da laboratorio_ AV3		Ospedale Mocarato	Ospedale Mocarato		344			Attrezzature sanitarie	Fondi comuni	Finanziamenti per investimenti da rettifico contributi in /esercizio_ da Regione per quota F.3. regionale	
2 poltrone per fisioterapia_ AV3		Ospedale Mocarato	Ospedale Mocarato		3.331			Attrezzature sanitarie	Fondi comuni	Finanziamenti per investimenti da rettifico contributi in /esercizio_ da Regione per quota F.3. regionale	
Setola 10 cm di altezza per ambulatorio_ AV3		Ospedale Mocarato	Ospedale Mocarato		3.474			Attrezzature sanitarie	Fondi comuni	Finanziamenti per investimenti da rettifico contributi in /esercizio_ da Regione per quota F.3. regionale	
Accessori per sistema UNISPIRE_ AV3		Ospedale Mocarato	Ospedale Mocarato		1.841			Attrezzature sanitarie	Fondi comuni	Finanziamenti per investimenti da rettifico contributi in /esercizio_ da Regione per quota F.3. regionale	
Monitor per pedaggio_ AV3		Ospedale Mocarato	Ospedale Mocarato		1.854			Attrezzature sanitarie	Fondi comuni	Finanziamenti per investimenti da rettifico contributi in /esercizio_ da Regione per quota F.3. regionale	
Macchine sistemi radiografici per servizio ortopedico e traumatologico_ AV3		Ospedale Mocarato	Ospedale Mocarato		11.704			Attrezzature sanitarie	Fondi comuni	Finanziamenti per investimenti da rettifico contributi in /esercizio_ da Regione per quota F.3. regionale	
Sorgente di collimazione per Radiograph MCL_ AV3		Ospedale Mocarato	Ospedale Mocarato		21.940			Attrezzature sanitarie	Fondi comuni	Finanziamenti per investimenti da rettifico contributi in /esercizio_ da Regione per quota F.3. regionale	
Centrifughe industriali_ AV3		Ospedale Mocarato	Ospedale Mocarato		26.820			Attrezzature sanitarie	Fondi comuni	Finanziamenti per investimenti da rettifico contributi in /esercizio_ da Regione per quota F.3. regionale	
Aspirazione portatile per radiologia_ AV3		Ospedale Mocarato	Ospedale Mocarato		16.644			Attrezzature sanitarie	Fondi comuni	Finanziamenti per investimenti da rettifico contributi in /esercizio_ da Regione per quota F.3. regionale	
Penna di radiologia_ AV3		Ospedale Comarno	Ospedale Comarno		34.400			Attrezzature sanitarie	Fondi comuni	Finanziamenti per investimenti da rettifico contributi in /esercizio_ da Regione per quota F.3. regionale	
Ecotomografo_ AV3		territo	territo		475			Attrezzature sanitarie	Fondi comuni	Finanziamenti per investimenti da rettifico contributi in /esercizio_ da Regione per quota F.3. regionale	
contropulsore ottico_ AV3		Ospedale Mocarato	Ospedale Mocarato		47.530			Attrezzature sanitarie	Fondi comuni	Finanziamenti per investimenti da rettifico contributi in /esercizio_ da Regione per quota F.3. regionale	
Ecotomografo_ AV3		Ospedale Mocarato	Ospedale Mocarato		44.972			Attrezzature sanitarie	Fondi comuni	Finanziamenti per investimenti da rettifico contributi in /esercizio_ da Regione per quota F.3. regionale	
Ecotomografo_ AV3		Ospedale Comarno	Ospedale Comarno		72.570			Attrezzature sanitarie	Fondi comuni	Finanziamenti per investimenti da rettifico contributi in /esercizio_ da Regione per quota F.3. regionale	
Stanzina medicale_ AV3		territo	territo		44.228			Attrezzature sanitarie	Fondi comuni	Finanziamenti per investimenti da rettifico contributi in /esercizio_ da Regione per quota F.3. regionale	
Stanzina medicale_ AV3		territo	territo		373			Attrezzature sanitarie	Fondi comuni	Finanziamenti per investimenti da rettifico contributi in /esercizio_ da Regione per quota F.3. regionale	
Poliomografo_ AV3		Ospedale Comarno	Ospedale Comarno		47.580			Attrezzature sanitarie	Fondi comuni	Finanziamenti per investimenti da rettifico contributi in /esercizio_ da Regione per quota F.3. regionale	
Unità ortopedici digitali_ AV3		territo	territo		47.580			Attrezzature sanitarie	Fondi comuni	Finanziamenti per investimenti da rettifico contributi in /esercizio_ da Regione per quota F.3. regionale	
montaggio mobile e ovali di distribuzione_ AV3		Ospedale Mocarato	Ospedale Mocarato		24.020			Attrezzature sanitarie	Fondi comuni	Finanziamenti per investimenti da rettifico contributi in /esercizio_ da Regione per quota F.3. regionale	
A-Haller prestati vol_ AV3		Ospedale Mocarato	Ospedale Mocarato		8.418			Attrezzature sanitarie	Fondi comuni	Finanziamenti per investimenti da rettifico contributi in /esercizio_ da Regione per quota F.3. regionale	
Lavatori da laboratorio_ AV3		Ospedale Mocarato	Ospedale Mocarato		1.028			Attrezzature sanitarie	Fondi comuni	Finanziamenti per investimenti da rettifico contributi in /esercizio_ da Regione per quota F.3. regionale	
2 table_ AV3		Ospedale Mocarato	Ospedale Mocarato		6.991			Attrezzature sanitarie	Fondi comuni	Finanziamenti per investimenti da rettifico contributi in /esercizio_ da Regione per quota F.3. regionale	
la-tele_ AV3		Ospedale Mocarato	Ospedale Mocarato		3.440			Attrezzature sanitarie	Fondi comuni	Finanziamenti per investimenti da rettifico contributi in /esercizio_ da Regione per quota F.3. regionale	
1 Autocentrimito_ AV3		Ospedale Mocarato	Ospedale Mocarato		11.570			Attrezzature sanitarie	Fondi comuni	Finanziamenti per investimenti da rettifico contributi in /esercizio_ da Regione per quota F.3. regionale	
Autoclave da banco_ AV3		Ospedale Mocarato	Ospedale Mocarato		3.794			Attrezzature sanitarie	Fondi comuni	Finanziamenti per investimenti da rettifico contributi in /esercizio_ da Regione per quota F.3. regionale	
2* finestre di ottolpi_ 1 Tomometro_ AV3		Ospedale Mocarato	Ospedale Mocarato		5.000			Attrezzature sanitarie	Fondi comuni	Finanziamenti per investimenti da rettifico contributi in /esercizio_ da Regione per quota F.3. regionale	



**ATTREZZATURE SANITARIE (inclusa la manutenzione straordinaria)**

Descrizione Investimento	Materie di Investimento		Destinazione		Imposta Prevista anno 2016	Imposta Prevista anno 2017	Imposta Prevista anno 2018	Cento di eliminazione Investimento	Fonte di Finanziamento		Note
	Settori/ Polo/struttura/ Investimento/rendimento/standard di legge	Ospedale/Ente/Ente	U.O. di eliminazione	Destinazione					Destinazione capex/Finanziaria	Cento Finanziamento	
1) Spigolieri per laminati, AV3		Ospedale San Severo	Odontico		2074			Attrezzature sanitarie	Fondi comuni	Finanziamento per investimenti da reddito conseguiti in	
2) Laminatori digitali, AV3		Ospedale San Severo	Medicina		4.244			Attrezzature sanitarie	Fondi comuni	Finanziamento per investimenti da reddito conseguiti in	
3) Laminatori digitali, AV3		Ospedale Corchiano	Chirurgia		4.244			Attrezzature sanitarie	Fondi comuni	Finanziamento per investimenti da reddito conseguiti in	
4) Laminatori digitali, AV3		Ospedale Corchiano	Bocca operatoria		4.134			Attrezzature sanitarie	Fondi comuni	Finanziamento per investimenti da reddito conseguiti in	
5) Laminatori digitali, AV3		Ospedale Corchiano	Bocca operatoria		8.070			Attrezzature sanitarie	Fondi comuni	Finanziamento per investimenti da reddito conseguiti in	
6) Laminatori digitali, AV3		Ospedale Corchiano	Bocca operatoria		3.050			Attrezzature sanitarie	Fondi comuni	Finanziamento per investimenti da reddito conseguiti in	
7) Laminatori digitali, AV3		Ospedale Corchiano + Ospedale Corchiano	Cardiologia		21.940			Attrezzature sanitarie	Fondi comuni	Finanziamento per investimenti da reddito conseguiti in	
8) Laminatori digitali, AV3		Ospedale Corchiano	Endocrinologia		30.408			Attrezzature sanitarie	Fondi comuni	Finanziamento per investimenti da reddito conseguiti in	
9) Laminatori digitali, AV3		Ospedale Corchiano	Endocrinologia		25.433			Attrezzature sanitarie	Fondi comuni	Finanziamento per investimenti da reddito conseguiti in	
10) Laminatori digitali, AV3		Ospedale Corchiano	Endocrinologia		31.974			Attrezzature sanitarie	Fondi comuni	Finanziamento per investimenti da reddito conseguiti in	
11) Laminatori digitali, AV3		Ospedale Corchiano	Urologia		21.940			Attrezzature sanitarie	Fondi comuni	Finanziamento per investimenti da reddito conseguiti in	
12) Laminatori digitali, AV3		Ospedale Corchiano	DEA		12.230			Attrezzature sanitarie	Fondi comuni	Finanziamento per investimenti da reddito conseguiti in	
13) Laminatori digitali, AV3		Ospedale Corchiano	Terapia intensiva		54.900			Attrezzature sanitarie	Fondi comuni	Finanziamento per investimenti da reddito conseguiti in	
14) Laminatori digitali, AV3		Ospedale Corchiano	DEA		1.830			Attrezzature sanitarie	Fondi comuni	Finanziamento per investimenti da reddito conseguiti in	
15) Laminatori digitali, AV3		Ospedale Corchiano	DEA		9.074			Attrezzature sanitarie	Fondi comuni	Finanziamento per investimenti da reddito conseguiti in	
16) Laminatori digitali, AV3		Ospedale Corchiano	DEA		42.700			Attrezzature sanitarie	Fondi comuni	Finanziamento per investimenti da reddito conseguiti in	
17) Laminatori digitali, AV3		Ospedale Corchiano	DEA		46.000			Attrezzature sanitarie	Fondi comuni	Finanziamento per investimenti da reddito conseguiti in	
18) Laminatori digitali, AV3		Ospedale Corchiano	Pronto Soccorso		30.500			Attrezzature sanitarie	Fondi comuni	Finanziamento per investimenti da reddito conseguiti in	
19) Laminatori digitali, AV3		Ospedale Corchiano	DEA		8.540			Attrezzature sanitarie	Fondi comuni	Finanziamento per investimenti da reddito conseguiti in	
20) Laminatori digitali, AV3		Ospedale Corchiano	DEA		10.403			Attrezzature sanitarie	Fondi comuni	Finanziamento per investimenti da reddito conseguiti in	
21) Laminatori digitali, AV3		Ospedale Corchiano	DEA		24.590			Attrezzature sanitarie	Fondi comuni	Finanziamento per investimenti da reddito conseguiti in	
22) Laminatori digitali, AV3		Ospedale Corchiano	Cardiologia		83.370			Attrezzature sanitarie	Fondi comuni	Finanziamento per investimenti da reddito conseguiti in	
23) Laminatori digitali, AV3		Ospedale Corchiano	Cardiologia		373			Attrezzature sanitarie	Fondi comuni	Finanziamento per investimenti da reddito conseguiti in	
24) Laminatori digitali, AV3		Ospedale Corchiano	Ulcere opercolari e di Anestesia		9.150			Attrezzature sanitarie	Fondi comuni	Finanziamento per investimenti da reddito conseguiti in	
25) Laminatori digitali, AV3		Ospedale Corchiano	Ulcere opercolari e di Anestesia		9.150			Attrezzature sanitarie	Fondi comuni	Finanziamento per investimenti da reddito conseguiti in	
26) Laminatori digitali, AV3		Ospedale Corchiano	Cardiologia		20.479			Attrezzature sanitarie	Fondi comuni	Finanziamento per investimenti da reddito conseguiti in	
27) Laminatori digitali, AV3		Ospedale Corchiano	Pronto Soccorso		59.780			Attrezzature sanitarie	Fondi comuni	Finanziamento per investimenti da reddito conseguiti in	
28) Laminatori digitali, AV3		Ospedale Corchiano	Medicina d'urgenza		20.479			Attrezzature sanitarie	Fondi comuni	Finanziamento per investimenti da reddito conseguiti in	
29) Laminatori digitali, AV3		Ospedale Corchiano	Medicina d'urgenza		17.000			Attrezzature sanitarie	Fondi comuni	Finanziamento per investimenti da reddito conseguiti in	
30) Laminatori digitali, AV3		Ospedale Corchiano	Cardiologia		146.004			Attrezzature sanitarie	Fondi comuni	Finanziamento per investimenti da reddito conseguiti in	
31) Laminatori digitali, AV3		Ospedale Corchiano	Endocrinologia		7.930			Attrezzature sanitarie	Fondi comuni	Finanziamento per investimenti da reddito conseguiti in	
32) Laminatori digitali, AV3		Ospedale Corchiano	Endocrinologia		5.124			Attrezzature sanitarie	Fondi comuni	Finanziamento per investimenti da reddito conseguiti in	
33) Laminatori digitali, AV3		Ospedale Corchiano	Endocrinologia		13.259			Attrezzature sanitarie	Fondi comuni	Finanziamento per investimenti da reddito conseguiti in	
34) Laminatori digitali, AV3		Ospedale Corchiano	Endocrinologia		40.000			Attrezzature sanitarie	Fondi comuni	Finanziamento per investimenti da reddito conseguiti in	
35) Laminatori digitali, AV3		Ospedale Corchiano	Endocrinologia		1.000			Attrezzature sanitarie	Fondi comuni	Finanziamento per investimenti da reddito conseguiti in	
36) Laminatori digitali, AV3		Ospedale Corchiano	Endocrinologia (Dignifica)		97.600			Attrezzature sanitarie	Fondi comuni	Finanziamento per investimenti da reddito conseguiti in	
37) Laminatori digitali, AV3		CDI Paganini	Podologia		76.725			Attrezzature sanitarie	Fondi comuni	Finanziamento per investimenti da reddito conseguiti in	
38) Laminatori digitali, AV3		CDI Paganini	Artrici (ginecologia)		46.949			Attrezzature sanitarie	Fondi comuni	Finanziamento per investimenti da reddito conseguiti in	
39) Laminatori digitali, AV3		CDI Paganini	CDI Paganini		25.000			Attrezzature sanitarie	Fondi comuni	Finanziamento per investimenti da reddito conseguiti in	
40) Laminatori digitali, AV3		CDI Paganini	Artrici (dermatologico)		543			Attrezzature sanitarie	Fondi comuni	Finanziamento per investimenti da reddito conseguiti in	

**ATTREZZATURE SANITARIE (inclusa la manutenzione straordinaria)**

Descrizione investimenti	Materie dell'investimento Sottile/Polimerizzante/ Inerzante/Idrospannante o Idrospannante a legge	Destinazione		Importo Previsto anno 2014	Importo Previsto anno 2017	Importo Previsto anno 2018	Costo di acquisto investimento	Descrizione e apertura finanziaria	Fonte di finanziamento	Note
		Ospedale/terziario	U.O. di destinazione							
Monitor ECG per sistema di referenza... AV3	CDS Tolentino		Medicina cardiologia	10.614			Altrezature sanitarie	Fondi comuni	Finanziamento per investimenti da verifica contributi in C/sercizio - da Regione per quota 1/3 regionale	
Sistema di riferimento per il sistema di referenza... AV3	CDS Tolentino		Medicina cardiologia	18.064			Altrezature sanitarie	Fondi comuni	Finanziamento per investimenti da verifica contributi in C/sercizio - da Regione per quota 1/3 regionale	
Ecografo portatile... AV3	CDS Telo		Medicina cardiologia	23.840			Altrezature sanitarie	Donazioni	Finanziamento per investimenti da verifica contributi in C/sercizio - da Regione per quota 1/3 regionale	
Sonda transvaginale... AV3	CDS Matelica		CDS Matelica	10.000			Altrezature sanitarie	Fondi comuni	Finanziamento per investimenti da verifica contributi in C/sercizio - da Regione per quota 1/3 regionale	
Monitor ECG... AV3	CDS Matelica		CDS Matelica	1.000			Altrezature sanitarie	Fondi comuni	Finanziamento per investimenti da verifica contributi in C/sercizio - da Regione per quota 1/3 regionale	
Altrezature di tipo... AV3	Ospedale Macerata		CDS Matelica	9.120			Altrezature sanitarie	Fondi comuni	Finanziamento per investimenti da verifica contributi in C/sercizio - da Regione per quota 1/3 regionale	
Sistema per inalazione... AV3	Ospedale Macerata		Anestesia	17.000			Altrezature sanitarie	Fondi comuni	Finanziamento per investimenti da verifica contributi in C/sercizio - da Regione per quota 1/3 regionale	
Servizio monitoraggio cardiologico... AV3	Ospedale Macerata		Oftalmologia e ginecologia	42.700			Altrezature sanitarie	Fondi comuni	Finanziamento per investimenti da verifica contributi in C/sercizio - da Regione per quota 1/3 regionale	
Unità di calcolo con generatore di flusso integrato... AV3	Ospedale Macerata		Pediatria	4.079			Altrezature sanitarie	Fondi comuni	Finanziamento per investimenti da verifica contributi in C/sercizio - da Regione per quota 1/3 regionale	
2 stampanti mediche... AV3	Ospedale Macerata		Oftalmologia	1.830			Altrezature sanitarie	Fondi comuni	Finanziamento per investimenti da verifica contributi in C/sercizio - da Regione per quota 1/3 regionale	
Apparecchio per lavaggio e disinfezione... AV3	Ospedale Macerata		Oftalmologia e ginecologia	10.447			Altrezature sanitarie	Fondi comuni	Finanziamento per investimenti da verifica contributi in C/sercizio - da Regione per quota 1/3 regionale	
Apparecchio colono... AV3	Ospedale Macerata		S.O. Oftalmologia	45.140			Altrezature sanitarie	Fondi comuni	Finanziamento per investimenti da verifica contributi in C/sercizio - da Regione per quota 1/3 regionale	
Ecografo... AV3	Ospedale Macerata		Oftalmologia e ginecologia	10.400			Altrezature sanitarie	Fondi comuni	Finanziamento per investimenti da verifica contributi in C/sercizio - da Regione per quota 1/3 regionale	
4 Condizionatori... AV3	Ospedale Chilarova		Oftalmologia e ginecologia	35.319			Altrezature sanitarie	Fondi comuni	Finanziamento per investimenti da verifica contributi in C/sercizio - da Regione per quota 1/3 regionale	
Autoclave... AV3	Ospedale Chilarova		Oftalmologia e ginecologia	30.000			Altrezature sanitarie	Fondi comuni	Finanziamento per investimenti da verifica contributi in C/sercizio - da Regione per quota 1/3 regionale	
Analizzatore di composizione corporea... AV3	Ospedale Chilarova		Pediatria	7.014			Altrezature sanitarie	Donazioni	Finanziamento per investimenti da verifica contributi in C/sercizio - da Regione per quota 1/3 regionale	
Melunomero Karcinoma... AV3	Ospedale Macerata		Pediatria	5.490			Altrezature sanitarie	Fondi comuni	Finanziamento per investimenti da verifica contributi in C/sercizio - da Regione per quota 1/3 regionale	
Sonde ecografiche e software pediatriche... AV3	Ospedale San Severino		Pediatria	21.320			Altrezature sanitarie	Fondi comuni	Finanziamento per investimenti da verifica contributi in C/sercizio - da Regione per quota 1/3 regionale	
3 ecografi... AV3	Ospedale Chilarova e Macerata		Cardiologia MC - radiologia Civ.	173.000			Altrezature sanitarie	Donazioni	Finanziamento per investimenti da verifica contributi in C/sercizio - da Regione per quota 1/3 regionale	
1 MAC... AV3	Ospedale San Severino		Radiologia	219.551			Altrezature sanitarie	Fondi comuni	Finanziamento per investimenti da verifica contributi in C/sercizio - da Regione per quota 1/3 regionale	
2 monitor robot... AV3	Ospedale Chilarova e Macerata		radiologia	11.834			Altrezature sanitarie	Fondi comuni	Finanziamento per investimenti da verifica contributi in C/sercizio - da Regione per quota 1/3 regionale	
trasmissione di COD... AV3	Ospedale Macerata		radiologia	4.100			Altrezature sanitarie	Fondi comuni	Finanziamento per investimenti da verifica contributi in C/sercizio - da Regione per quota 1/3 regionale	
velocimetro... AV4	H Fermo		Psicologia	18.330			Altrezature sanitarie	Fondi comuni	Finanziamento per investimenti da verifica contributi in C/sercizio - da Regione per quota 1/3 regionale	
monitor delimitato... AV4	H Fermo		medicina urgente	100.000			Altrezature sanitarie	Fondi comuni	Finanziamento per investimenti da verifica contributi in C/sercizio - da Regione per quota 1/3 regionale	
caricatore per ultrasuoni... AV4	H Fermo		medicina urgente	74.000			Altrezature sanitarie	Fondi comuni	Finanziamento per investimenti da verifica contributi in C/sercizio - da Regione per quota 1/3 regionale	
diagnostica multistrato... AV4	Fermo		radiologia	228.994			Altrezature sanitarie	Fondi comuni	Finanziamento per investimenti da verifica contributi in C/sercizio - da Regione per quota 1/3 regionale	
portatile (radiocopia)... AV4	H Fermo		patito	112013			Altrezature sanitarie	Fondi comuni	Finanziamento per investimenti da verifica contributi in C/sercizio - da Regione per quota 1/3 regionale	
portatile radiocopia (caro mobile a C)... AV4	H Fermo		chirurgia	114.998			Altrezature sanitarie	Fondi comuni	Finanziamento per investimenti da verifica contributi in C/sercizio - da Regione per quota 1/3 regionale	
4-uso angiocapiale... AV4	H Fermo		medicina urgente	4.000			Altrezature sanitarie	Fondi comuni	Finanziamento per investimenti da verifica contributi in C/sercizio - da Regione per quota 1/3 regionale	
sistema monitoraggio paziente... AV4	H Fermo		radiologia	35.000			Altrezature sanitarie	Fondi comuni	Finanziamento per investimenti da verifica contributi in C/sercizio - da Regione per quota 1/3 regionale	
senza fili... AV4	H Fermo		radiologia	30.000			Altrezature sanitarie	Fondi comuni	Finanziamento per investimenti da verifica contributi in C/sercizio - da Regione per quota 1/3 regionale	
N. 4 ventilatori polmonari... AV4	H Fermo		anestesia/risuscitazione	42.000			Altrezature sanitarie	Fondi comuni	Finanziamento per investimenti da verifica contributi in C/sercizio - da Regione per quota 1/3 regionale	
N. 2 lav. di operatori... AV4	H Fermo		anestesia/risuscitazione	61.000			Altrezature sanitarie	Fondi comuni	Finanziamento per investimenti da verifica contributi in C/sercizio - da Regione per quota 1/3 regionale	
sistema riscaldamento paziente... AV4	H Fermo		anestesia/risuscitazione	11.000			Altrezature sanitarie	Fondi comuni	Finanziamento per investimenti da verifica contributi in C/sercizio - da Regione per quota 1/3 regionale	
2 blocchi... AV4	H Fermo		OFIOLOGIA	15.000			Altrezature sanitarie	Fondi comuni	Finanziamento per investimenti da verifica contributi in C/sercizio - da Regione per quota 1/3 regionale	
2 monitor per paziente... AV4	H Fermo		cardiologia	500			Altrezature sanitarie	Fondi comuni	Finanziamento per investimenti da verifica contributi in C/sercizio - da Regione per quota 1/3 regionale	
2 monitor per paziente... AV4	H Fermo		oftalmologia-ginecologia	2.000			Altrezature sanitarie	Fondi comuni	Finanziamento per investimenti da verifica contributi in C/sercizio - da Regione per quota 1/3 regionale	
2 monitor per paziente... AV4	H Fermo		oftalmologia-ginecologia	4.000			Altrezature sanitarie	Fondi comuni	Finanziamento per investimenti da verifica contributi in C/sercizio - da Regione per quota 1/3 regionale	
2 monitor per paziente... AV4	Davento		diabeto	800			Altrezature sanitarie	Fondi comuni	Finanziamento per investimenti da verifica contributi in C/sercizio - da Regione per quota 1/3 regionale	
2 monitor per paziente... AV4	Davento		diabeto	8.540			Altrezature sanitarie	Fondi comuni	Finanziamento per investimenti da verifica contributi in C/sercizio - da Regione per quota 1/3 regionale	
2 monitor per paziente... AV4	H Fermo		diabeto	11.000			Altrezature sanitarie	Fondi comuni	Finanziamento per investimenti da verifica contributi in C/sercizio - da Regione per quota 1/3 regionale	
2 monitor per paziente... AV4	H Fermo		anestesia/risuscitazione	4.000			Altrezature sanitarie	Fondi comuni	Finanziamento per investimenti da verifica contributi in C/sercizio - da Regione per quota 1/3 regionale	

**ATTREZZATURE SANITARIE (inclusa la manutenzione straordinaria)**

Descrizione investimenti	Materie di Investimento Sestruz / Prolungamento / Innovazione / Prolungamento a standard di legge	Destinazione		Importo Preventivo anno 2016	Importo Preventivo anno 2017	Importo Preventivo anno 2018	Caric di riferimento Investimenti	Fonte di finanziamento		Note
		U.D. di destinazione	Deposito/territo					Dotazione capitolina Sanitaria	Caric Polivalente Nette per Abitazione	
Idrometri, AV4	H.Fermo	Urgenza		200			Attrezzature sanitarie	Fondi comuni	Finanziamenti per investimenti da rettilica contribuiti in	
Infusori cardiologici, AV4	H. Anagnoli	Mediana		3.416			Attrezzature sanitarie	Fondi comuni	Finanziamenti per investimenti da rettilica contribuiti in	
Defibrillatori, AV4	H. Anagnoli	Mediana		2.500			Attrezzature sanitarie	Fondi comuni	Finanziamenti per investimenti da rettilica contribuiti in	
Sistema video endoscopico integrato, AV4	H. Anagnoli	Urgenza		18.000			Attrezzature sanitarie	Fondi comuni	Finanziamenti per investimenti da rettilica contribuiti in	
Zanone ortopedico, AV4	H. Anagnoli	Urgenza		4.000			Attrezzature sanitarie	Fondi comuni	Finanziamenti per investimenti da rettilica contribuiti in	
Sistema di infusione intracavitaria, AV4	H.Fermo	Mediana Urgenza		800			Attrezzature sanitarie	Fondi comuni	Finanziamenti per investimenti da rettilica contribuiti in	
Microscopio, AV4	H.Fermo	Urgenza		10.000			Attrezzature sanitarie	Fondi comuni	Finanziamenti per investimenti da rettilica contribuiti in	
Hipo termico, AV4	H.Fermo	Urgenza		4.000			Attrezzature sanitarie	Fondi comuni	Finanziamenti per investimenti da rettilica contribuiti in	
n. 4 monitor multiparametrico, AV4	H.Fermo	Urgenza		7.747			Attrezzature sanitarie	Fondi comuni	Finanziamenti per investimenti da rettilica contribuiti in	
n. 3 monitor multiparametrico, AV4	H.Fermo	Urgenza		3.000			Attrezzature sanitarie	Fondi comuni	Finanziamenti per investimenti da rettilica contribuiti in	
Defibrillatore, AV4	H.Fermo	Urgenza		4.000			Attrezzature sanitarie	Fondi comuni	Finanziamenti per investimenti da rettilica contribuiti in	
Monitor multiparametrico, AV4	H.Fermo	Urgenza		1.800			Attrezzature sanitarie	Fondi comuni	Finanziamenti per investimenti da rettilica contribuiti in	
2 defibrillatori + oggettamento, AV4	H.Fermo	Urgenza		20.000			Attrezzature sanitarie	Fondi comuni	Finanziamenti per investimenti da rettilica contribuiti in	
Idrocamere, AV4	H.Fermo	Urgenza		1.000			Attrezzature sanitarie	Fondi comuni	Finanziamenti per investimenti da rettilica contribuiti in	
Aspiratore termico, AV4	H.Fermo	Urgenza		3.000			Attrezzature sanitarie	Fondi comuni	Finanziamenti per investimenti da rettilica contribuiti in	
Aspiratore liquido, AV4	H.Fermo	Urgenza		2.500			Attrezzature sanitarie	Fondi comuni	Finanziamenti per investimenti da rettilica contribuiti in	
Camionatore respiratore, AV4	H.Fermo	Urgenza		1.497			Attrezzature sanitarie	Fondi comuni	Finanziamenti per investimenti da rettilica contribuiti in	
Monitor cardiaco di chirurgia ortopedica, AV4	H.Fermo	Urgenza		13.000			Attrezzature sanitarie	Fondi comuni	Finanziamenti per investimenti da rettilica contribuiti in	
Monitor endo-organico, AV4	H. Anagnoli	Urgenza		4.000			Attrezzature sanitarie	Fondi comuni	Finanziamenti per investimenti da rettilica contribuiti in	
Defibrillatore, AV4	H.Fermo	Urgenza		500			Attrezzature sanitarie	Fondi comuni	Finanziamenti per investimenti da rettilica contribuiti in	
Aspiratore portatile, AV4	Dalero	Urgenza		1.000			Attrezzature sanitarie	Fondi comuni	Finanziamenti per investimenti da rettilica contribuiti in	
Aspiratore portatile, AV4	Dalero	Urgenza		400			Attrezzature sanitarie	Fondi comuni	Finanziamenti per investimenti da rettilica contribuiti in	
Aspiratore portatile, AV4	H.Fermo	Urgenza		60.000			Attrezzature sanitarie	Fondi comuni	Finanziamenti per investimenti da rettilica contribuiti in	
Aspiratore vate per tale operazione day surgery, AV4	H.Fermo	Urgenza		3.274			Attrezzature sanitarie	Fondi comuni	Finanziamenti per investimenti da rettilica contribuiti in	
Intensificatore, AV4	H.Fermo	Urgenza		1.197			Attrezzature sanitarie	Fondi comuni	Finanziamenti per investimenti da rettilica contribuiti in	
Termocamera, AV4	H.Fermo	Urgenza		30.000			Attrezzature sanitarie	Fondi comuni	Finanziamenti per investimenti da rettilica contribuiti in	
Aspiratore vate per colittuzioni urgenti a seguito di fuori uso non preventivi, AV4	H.Fermo	Urgenza		30.000			Attrezzature sanitarie	Fondi comuni	Finanziamenti per investimenti da rettilica contribuiti in	
Sistema di multicistifazione con robot, AV4	H.Fermo	Urgenza		20.000			Attrezzature sanitarie	Fondi comuni	Finanziamenti per investimenti da rettilica contribuiti in	
Controllo bed mover, AV4	H.Fermo	Urgenza		20.000			Attrezzature sanitarie	Fondi comuni	Finanziamenti per investimenti da rettilica contribuiti in	
Sistema termocamera cardiologica, AV4	H.Fermo	Urgenza		28.000			Attrezzature sanitarie	Fondi comuni	Finanziamenti per investimenti da rettilica contribuiti in	
Core, AV4	H. Anagnoli	Urgenza		45.573			Attrezzature sanitarie	Fondi comuni	Finanziamenti per investimenti da rettilica contribuiti in	
VELOCITARI PER DIE BLOCCHI, AV5	Acquilio	Urgenza		233.740			Attrezzature sanitarie	Fondi comuni	Finanziamenti per investimenti da rettilica contribuiti in	
STREMA MICROSTRAGGIO RIVOLUZIONE, AV5	Sostuzione	Urgenza		26.400			Attrezzature sanitarie	Fondi comuni	Finanziamenti per investimenti da rettilica contribuiti in	
Sistema di Anestesia con monitoraggio integrato, AV5	Acquilio	Urgenza		131.277			Attrezzature sanitarie	Fondi comuni	Finanziamenti per investimenti da rettilica contribuiti in	
2 FREATTI PER ASCOLE 2.887 - (EMO) 400 CAD, AV5	Acquilio	Urgenza		19.330			Attrezzature sanitarie	Fondi comuni	Finanziamenti per investimenti da rettilica contribuiti in	
PURIFICATORI DI BLENDA IN 7, AV5	Acquilio	Urgenza		217.536			Attrezzature sanitarie	Fondi comuni	Finanziamenti per investimenti da rettilica contribuiti in	
ECONOSCOPICITÀ PER LA STADIONE DEL MEDASTRO, AV5	Acquilio	Urgenza		65.400			Attrezzature sanitarie	Fondi comuni	Finanziamenti per investimenti da rettilica contribuiti in	
COLONOGRAFIA, AV5	Acquilio	Urgenza		31.635			Attrezzature sanitarie	Fondi comuni	Finanziamenti per investimenti da rettilica contribuiti in	
ECOGRAFIA, AV5	Acquilio	Urgenza		54.100			Attrezzature sanitarie	Fondi comuni	Finanziamenti per investimenti da rettilica contribuiti in	
UAG, AV5	Acquilio	Urgenza		15.000			Attrezzature sanitarie	Fondi comuni	Finanziamenti per investimenti da rettilica contribuiti in	
FORO PER LA CHIRURGIA PERI PER 500 PERO, AV5	Acquilio	Urgenza		6.100			Attrezzature sanitarie	Fondi comuni	Finanziamenti per investimenti da rettilica contribuiti in	

**ATTREZZATURE SANITARIE (incluso lo manutenzione straordinaria)**

Descrizione investimenti	Membri dell'investimento		Deviazione	Impende Prevedibile anno 2014	Impende Recupero anno 2017	Impende Previsto anno 2018	Credito di bilancio investimenti	Descrizione e apertura finanziaria	Fonte di finanziamento	Note
	Se Bilancio/ Preinvestimento/ Investimento/ Impendibilità o standard di legge	Capitale / Terzile								
SPASSETTE PER LA SALA OPERATORIA_AV5	Acquisto	I.O. MAZZONI	OCULISTICA	9,275			Allocazione contabile	Fondi comuni	Finanziamento per investimenti da rettifiche contribuiti in Credito - da Regione per quota 1/3, regionale	
AMPLIFICAZIONE DI BRILANZA_AV5	Acquisto	I.O. MAZZONI	ORTOPEDIA	244,000			Allocazione contabile	Fondi comuni	Finanziamento per investimenti da rettifiche contribuiti in Credito - da Regione per quota 1/3, regionale	
LASER AL TIPO UTILIZZABE ANCHE DAL COTURNO COSTERBE CIRCA 7000 EUR_AV5	Acquisto	I.O. MAZZONI	UROLOGIA	65,460			Allocazione contabile	Fondi comuni	Finanziamento per investimenti da rettifiche contribuiti in Credito - da Regione per quota 1/3, regionale	
ROBOMANIPERITA_AV5	Acquisto	I.O. MAZZONI	RADIOLOGIA SBT	394,577			Allocazione contabile	Fondi comuni	Finanziamento per investimenti da rettifiche contribuiti in Credito - da Regione per quota 1/3, regionale	
ROBOMANIPERITA_13T_AV5	Acquisto	I.O. MAZZONI	RADIOLOGIA AP	896,908			Allocazione contabile	Fondi comuni	Finanziamento per investimenti da rettifiche contribuiti in Credito - da Regione per quota 1/3, regionale	
PLASOSISTEMO AMALGAMICO DI FEDERIAL_AV5	Acquisto	I.O. MAZZONI	RADIOLOGIA AP	4,000			Allocazione contabile	Fondi comuni	Finanziamento per investimenti da rettifiche contribuiti in Credito - da Regione per quota 1/3, regionale	
ELETTRIMORI_AV5	Acquisto	I.O. MAZZONI	ORTODONZIA E GINECOLOGIA AP	50,000			Allocazione contabile	Fondi comuni	Finanziamento per investimenti da rettifiche contribuiti in Credito - da Regione per quota 1/3, regionale	
COMPLEMENTARI PHAS OPERATORI_13L_AV5	Acquisto	I.O. MAZZONI	BLOCCO OPERATORIO	185,440			Allocazione contabile	Fondi comuni	Finanziamento per investimenti da rettifiche contribuiti in Credito - da Regione per quota 1/3, regionale	
SPINULIQUONE PER FACO OCULISTICA_AV5	Acquisto	I.O. MAZZONI	OCULISTICA	33,000			Allocazione contabile	Fondi comuni	Finanziamento per investimenti da rettifiche contribuiti in Credito - da Regione per quota 1/3, regionale	
MONORAGGIO SAPRO_AV5	Acquisto	TERITORIO SBT	ORTOTICO SBT	5,172			Allocazione contabile	Fondi comuni	Finanziamento per investimenti da rettifiche contribuiti in Credito - da Regione per quota 1/3, regionale	
CONTRIFORI PER DECOMANIPOLAZIONE TERI	Acquisto	I.O. MAZZONI	BLOCCO OPERATORIO	22,000			Allocazione contabile	Fondi comuni	Finanziamento per investimenti da rettifiche contribuiti in Credito - da Regione per quota 1/3, regionale	
CHEMIOCLAV AV5	Acquisto	I.O. MAZZONI	METESIA/IRRADIATORE SBT	12,078			Allocazione contabile	Fondi comuni	Finanziamento per investimenti da rettifiche contribuiti in Credito - da Regione per quota 1/3, regionale	
REPARAZ AV5	Acquisto	I.O. MAZZONI	ORTOPEDIA	10,000			Allocazione contabile	Fondi comuni	Finanziamento per investimenti da rettifiche contribuiti in Credito - da Regione per quota 1/3, regionale	
SPROMETRI_AV5	Acquisto	I.O. MAZZONI	MEDICINA/TEREORIO	40,000			Allocazione contabile	Fondi comuni	Finanziamento per investimenti da rettifiche contribuiti in Credito - da Regione per quota 1/3, regionale	
SISTEMA DI MONITORAGGIO PER R BLOCCO OPERATORIO_AV5	Acquisto	I.O. MAZZONI	BLOCCO OPERATORIO	50,000			Allocazione contabile	Fondi comuni	Finanziamento per investimenti da rettifiche contribuiti in Credito - da Regione per quota 1/3, regionale	
SOLEI EOMITAL_AV5	Acquisto	I.O. M.SOCCORSO	ORTODONZIA E GINECOLOGIA SBT	40,290			Allocazione contabile	Fondi comuni	Finanziamento per investimenti da rettifiche contribuiti in Credito - da Regione per quota 1/3, regionale	
GERMALSOCCORSO_AV5	Acquisto	TERITORIO SBT	ORTOTICO SBT	17,019			Allocazione contabile	Fondi comuni	Finanziamento per investimenti da rettifiche contribuiti in Credito - da Regione per quota 1/3, regionale	
ASPIRATORI SU CARRELLO_AV5	Acquisto	I.O. M.SOCCORSO	ORTODONZIA E GINECOLOGIA SBT	10,690			Allocazione contabile	Fondi comuni	Finanziamento per investimenti da rettifiche contribuiti in Credito - da Regione per quota 1/3, regionale	
ACCESSORI TERAPIA_AV5	Acquisto	I.O. M.SOCCORSO	ORTODONZIA E GINECOLOGIA SBT	2,604			Allocazione contabile	Fondi comuni	Finanziamento per investimenti da rettifiche contribuiti in Credito - da Regione per quota 1/3, regionale	
SISTEMA BRILANZA DIFFICILE_AV5	Acquisto	I.O. M.SOCCORSO	METESIA/IRRADIATORE SBT	23,180			Allocazione contabile	Fondi comuni	Finanziamento per investimenti da rettifiche contribuiti in Credito - da Regione per quota 1/3, regionale	
AGGIORNAMENTO TECNOLOGICO EEG_AV5	Acquisto	I.O. M.SOCCORSO	NEUROLOGIA	11,790			Allocazione contabile	Fondi comuni	Finanziamento per investimenti da rettifiche contribuiti in Credito - da Regione per quota 1/3, regionale	
BIOFONO/BIOSCOPIO (RISORNO)_AV5	Acquisto	I.O. M.SOCCORSO	METESIA/IRRADIATORE SBT	4,634			Allocazione contabile	Fondi comuni	Finanziamento per investimenti da rettifiche contribuiti in Credito - da Regione per quota 1/3, regionale	
PANNELLI PER AMPLICAZIONI DI BRILANZA_AV5	Acquisto	I.O. M.SOCCORSO	BLOCCO OPERATORIO	11,150			Allocazione contabile	Fondi comuni	Finanziamento per investimenti da rettifiche contribuiti in Credito - da Regione per quota 1/3, regionale	
SCALFICA SU STATIVO_AV5	Acquisto	I.O. M.SOCCORSO	ORTODONZIA E GINECOLOGIA SBT	4,465			Allocazione contabile	Fondi comuni	Finanziamento per investimenti da rettifiche contribuiti in Credito - da Regione per quota 1/3, regionale	
ACCESSORI RM_L AV5	Acquisto	I.O. MAZZONI	RADIOLOGIA AP	92,720			Allocazione contabile	Fondi comuni	Finanziamento per investimenti da rettifiche contribuiti in Credito - da Regione per quota 1/3, regionale	
UCUBATICO DA TRASPORTO IDL_AV5	Acquisto	I.O. MAZZONI	PEDIATRIA	50,000			Allocazione contabile	Fondi comuni	Finanziamento per investimenti da rettifiche contribuiti in Credito - da Regione per quota 1/3, regionale	
FRIGORIFERO PER M_A_AV5	Acquisto	I.O. MAZZONI	UFA	4,575			Allocazione contabile	Fondi comuni	Finanziamento per investimenti da rettifiche contribuiti in Credito - da Regione per quota 1/3, regionale	
SET PER ISOLEZIONE_AV5	Acquisto	I.O. M.SOCCORSO	CHIRURGIA SBT	11,020			Allocazione contabile	Fondi comuni	Finanziamento per investimenti da rettifiche contribuiti in Credito - da Regione per quota 1/3, regionale	
PIRANITAZIONE PAINMENTO FELVEDO_AV5	Acquisto	I.O. MAZZONI	PSIATRIA	15,000			Allocazione contabile	Fondi comuni	Finanziamento per investimenti da rettifiche contribuiti in Credito - da Regione per quota 1/3, regionale	
CCOLOGOMETRO_AV5	Acquisto	I.O. M.SOCCORSO	PSIATRIA	2,000			Allocazione contabile	Fondi comuni	Finanziamento per investimenti da rettifiche contribuiti in Credito - da Regione per quota 1/3, regionale	
CRIOBIOPSA_AV5	Acquisto	I.O. MAZZONI	PRELUMOLOGIA	24,278			Allocazione contabile	Fondi comuni	Finanziamento per investimenti da rettifiche contribuiti in Credito - da Regione per quota 1/3, regionale	
5 HOLET PRESSORI • SPROMETRO_AV5	Acquisto	I.O. M.SOCCORSO	MEDICINA SBT	30,000			Allocazione contabile	Fondi comuni	Finanziamento per investimenti da rettifiche contribuiti in Credito - da Regione per quota 1/3, regionale	
CONVEGLIATORE E SCONGELAZIONE_AV5	Acquisto	I.O. M.SOCCORSO	MEDICINA IRRADIATORE	39,900			Allocazione contabile	Fondi comuni	Finanziamento per investimenti da rettifiche contribuiti in Credito - da Regione per quota 1/3, regionale	
CELEBRINCA PER SACCHE_AV5	Acquisto	I.O. M.SOCCORSO	MEDICINA IRRADIATORE	39,000			Allocazione contabile	Fondi comuni	Finanziamento per investimenti da rettifiche contribuiti in Credito - da Regione per quota 1/3, regionale	
IONICI PER TEMPERATURA_AV5	Acquisto	I.O. M.SOCCORSO	MEDICINA IRRADIATORE	10,000			Allocazione contabile	Fondi comuni	Finanziamento per investimenti da rettifiche contribuiti in Credito - da Regione per quota 1/3, regionale	
2. PIRANITAZIONE PER IRRADIATORE_AV5	Acquisto	I.O. MAZZONI	BLOCCO OPERATORIO	3,800			Allocazione contabile	Fondi comuni	Finanziamento per investimenti da rettifiche contribuiti in Credito - da Regione per quota 1/3, regionale	
4 SISTEMI RISCALDAMENTO PALENTI_AV5	Acquisto	I.O. MAZZONI	BLOCCO OPERATORIO	28,405			Allocazione contabile	Fondi comuni	Finanziamento per investimenti da rettifiche contribuiti in Credito - da Regione per quota 1/3, regionale	
AGGIORNAMENTO LAMPADINE SCALFICHE TROVO BLOCCO OP_AV5	Acquisto	I.O. MAZZONI	BLOCCO OPERATORIO	60,939			Allocazione contabile	Fondi comuni	Finanziamento per investimenti da rettifiche contribuiti in Credito - da Regione per quota 1/3, regionale	
FIBRE OPTICL_AV5	Acquisto	I.O. MAZZONI	ORL	40,000			Allocazione contabile	Fondi comuni	Finanziamento per investimenti da rettifiche contribuiti in Credito - da Regione per quota 1/3, regionale	
ECG PORTATILE_AV5	Acquisto	I.O. MAZZONI	HEUROPSICHIATRIA	10,000			Allocazione contabile	Fondi comuni	Finanziamento per investimenti da rettifiche contribuiti in Credito - da Regione per quota 1/3, regionale	

**ATTREZZATURE SANITARIE (inclusa la manutenzione straordinaria)**

Destinazione investimento	Materie ed/traferimento Salute / Polvereamento/ Inserimento/risparmio/assistenza clientela di tipo P	Destinazione		Importo Percentuale anno 2015	Importo Percentuale anno 2017	Importo Percentuale anno 2018	Carico di riferimento Investimenti	Fonte di finanziamento		Note
		Deposito/Finanziamento	R.O. di destinazione					Debitazione capitale Investimenti	Conto Finanziamento Netto per identificazione	
BARRELLI_AVS	Acquisto	I.O. MAZZONI	LABORATORIO ANALISI	10,000			Attrezzature sanitarie	Fondi comuni	Finanziamento per investimenti da reddito contributivi in esercizio - da Regione per quota f.i.s. regionale	
SOLEVAZIONE_AVS	Acquisto	TERRIORIO	REA LUCANA	3,810			Attrezzature sanitarie	Fondi comuni	Finanziamento per investimenti da reddito contributivi in esercizio - da Regione per quota f.i.s. regionale	
RECUPERO BIOLOGICO_AVS	Acquisto	TERRIORIO	MEDICINA LEGALE	1,824			Attrezzature sanitarie	Fondi comuni	Finanziamento per investimenti da reddito contributivi in esercizio - da Regione per quota f.i.s. regionale	
MICROSCOPIO_AVS	Acquisto	TERRIORIO	MEDICINA LEGALE	4,270			Attrezzature sanitarie	Fondi comuni	Finanziamento per investimenti da reddito contributivi in esercizio - da Regione per quota f.i.s. regionale	
ACQUAIO ECOGRAFICO_AVS	Acquisto donazione	TERRIORIO	POLI.AP	12,180			Attrezzature sanitarie	Fondi comuni	Finanziamento per investimenti da reddito contributivi in esercizio - da Regione per quota f.i.s. regionale	
SALINARE_AVS	Acquisto	LEDO VARE		6,500			Attrezzature sanitarie	Donazioni	Riserva donatori e bacili versati ad investimenti	
MICROSCOPIO LESIBILE_AVS	Acquisto	I.O. MAZZONI	OTORINO	12,795			Attrezzature sanitarie	Fondi comuni	Finanziamento per investimenti da reddito contributivi in esercizio - da Regione per quota f.i.s. regionale	
DIAGNOSTICO_AVS	Acquisto	TERRIORIO ST	SERV. VETERINARIO STI	4P			Attrezzature sanitarie	Fondi comuni	Finanziamento per investimenti da reddito contributivi in esercizio - da Regione per quota f.i.s. regionale	
ATTREZZATURA VARIA VETERINARIO_AVS	Acquisto	TERRIORIO	SERV. VETERINARIO	878			Attrezzature sanitarie	Fondi comuni	Finanziamento per investimenti da reddito contributivi in esercizio - da Regione per quota f.i.s. regionale	
ANALIZZATORI DI URINE/DELA CONFIDEA_AVS	Acquisto	I.O. M.SOCORSO	MIDICHA	8,632			Attrezzature sanitarie	Fondi comuni	Finanziamento per investimenti da reddito contributivi in esercizio - da Regione per quota f.i.s. regionale	
LAVABERI_AVS	Acquisto	I.O. MAZZONI	CENTRALE SIERIZZAZIONE	24,500			Attrezzature sanitarie	Fondi comuni	Finanziamento per investimenti da reddito contributivi in esercizio - da Regione per quota f.i.s. regionale	
AUOCULARE DA DESTINARE AL BLOCCO OPERATORIO DI ASCOLICENO_AVS	Acquisto	I.O. MAZZONI	BLOCCO OPERATORIO	80,000			Attrezzature sanitarie	Fondi comuni	Finanziamento per investimenti da reddito contributivi in esercizio - da Regione per quota f.i.s. regionale	
ACQUAIO ATTREZZATURE PER AMBULATORIO CHIRURGICO SANPA ANIMALE_AVS	Acquisto	PREVENZIONE	SIVT	13,800			Attrezzature sanitarie	Fondi comuni	Finanziamento per investimenti da reddito contributivi in esercizio - da Regione per quota f.i.s. regionale	
ACCELERATORE LINEARE CON PARTI STRUTTURE DI INFORMATICA ELETTRONICA_AVS	Acquisto	I.O. MAZZONI	RADIOLOGIA AP				Attrezzature sanitarie	Fondi comuni	Finanziamento per investimenti da reddito contributivi in esercizio - da Regione per quota f.i.s. regionale	
COMPLETAMENTO ADDEBITAMENTO COLONIE LAMPADOSCOPICHE ACCESSORI_AVS	Sostituzione	I.O. M.SOCORSO	DEPARTAMENTO AREA CHIRURGICA	88,254			Attrezzature sanitarie	Fondi comuni	Finanziamento per investimenti da reddito contributivi in esercizio - da Regione per quota f.i.s. regionale	
ECOGRAFICO_AVS	Acquisto	I.O. MAZZONI	PIEMONTE SOCCORRIBILIS/AB	37,200			Attrezzature sanitarie	Fondi comuni	Finanziamento per investimenti da reddito contributivi in esercizio - da Regione per quota f.i.s. regionale	
ACCESSORI A TAGLI OPERAZIONI ORTOPEDICHE_AVS	Acquisto	I.O. MAZZONI	BLOCCO OPERATORIO	10,584			Attrezzature sanitarie	Fondi comuni	Finanziamento per investimenti da reddito contributivi in esercizio - da Regione per quota f.i.s. regionale	
MONITOR E BLOCCO OP_AVS	Acquisto	I.O. MAZZONI	BLOCCO OPERATORIO	15,697			Attrezzature sanitarie	Fondi comuni	Finanziamento per investimenti da reddito contributivi in esercizio - da Regione per quota f.i.s. regionale	
ZIPPOIO_AVS	Acquisto	I.O. MAZZONI		220,13			Attrezzature sanitarie	Fondi comuni	Finanziamento per investimenti da reddito contributivi in esercizio - da Regione per quota f.i.s. regionale	
SALINIMETRO_AVS	Acquisto	I.O. M.SOCORSO		2,257			Attrezzature sanitarie	Fondi comuni	Finanziamento per investimenti da reddito contributivi in esercizio - da Regione per quota f.i.s. regionale	
ATTREZZATURA VARIA DONATA CON MAGGIORE LAVORO_BLOCCO OP_AVS	donazione	I.O. MAZZONI	BLOCCO OPERATORIO	219,169			Attrezzature sanitarie	Donazioni	Riserva donatori e bacili versati ad investimenti	
REGISTRATORI HOLLER - DITTA MOSCA_AVS	donazione	I.O. M.SOCORSO		10,000			Attrezzature sanitarie	Donazioni	Riserva donatori e bacili versati ad investimenti	
INDIA VOLUMETRICA X ECOGRAFICO_AVS	donazione	I.O. M.SOCORSO		14,717			Attrezzature sanitarie	Donazioni	Riserva donatori e bacili versati ad investimenti	
ECOCOLORDOPPLER_AVS	donazione	I.O. M.SOCORSO		9,740			Attrezzature sanitarie	Donazioni	Riserva donatori e bacili versati ad investimenti	
MONITOR MULTIPARAMETRICO_AVS	donazione	I.O. M.SOCORSO		11,000			Attrezzature sanitarie	Donazioni	Riserva donatori e bacili versati ad investimenti	
Carina portatile per litotriposo_AVS	Acquisto	OPEDALE DI URSINO	CC OSTETRICA CH. OSPEDALE URSINO	30,000			Attrezzature sanitarie	Fondi comuni	Finanziamento per investimenti da reddito contributivi in esercizio - da Regione per quota f.i.s. regionale	
Impenna di uncinetti_AVS	Acquisto	OPEDALE DI URSINO	CC OSTETRICA CH. OSPEDALE URSINO	30,000			Attrezzature sanitarie	Fondi comuni	Finanziamento per investimenti da reddito contributivi in esercizio - da Regione per quota f.i.s. regionale	
Cardi liberogruo per bci in occlusi_AVS	Acquisto	OPEDALE DI URSINO	CC OSTETRICA CH. OSPEDALE URSINO	15,000			Attrezzature sanitarie	Fondi comuni	Finanziamento per investimenti da reddito contributivi in esercizio - da Regione per quota f.i.s. regionale	
Impenna di valcolazione automatizzata pedana_AVS	Acquisto	OPEDALE DI URSINO	CC OSTETRICA CH. OSPEDALE URSINO	1,915			Attrezzature sanitarie	Fondi comuni	Finanziamento per investimenti da reddito contributivi in esercizio - da Regione per quota f.i.s. regionale	
Impenna mappaggio elettrocardiogramma personale (CARDIO)_AVS	Acquisto	OPEDALE DI URSINO	CARDIOLOGIA DEGENE OSPEDALE URSINO	14,000			Attrezzature sanitarie	Fondi comuni	Finanziamento per investimenti da reddito contributivi in esercizio - da Regione per quota f.i.s. regionale	
LI LITTO OPERATORIO_AVS	Acquisto	OPEDALE DI URSINO	CHIRURGIA AMBULATORIALE - DMO	47,341			Attrezzature sanitarie	Fondi comuni	Finanziamento per investimenti da reddito contributivi in esercizio - da Regione per quota f.i.s. regionale	
LI RESPIRATORE MECCANICO_AVS	Acquisto	OPEDALE DI URSINO	CHIRURGIA AMBULATORIALE - DMO	12,320			Attrezzature sanitarie	Fondi comuni	Finanziamento per investimenti da reddito contributivi in esercizio - da Regione per quota f.i.s. regionale	
LI ELETTRONISTRI_AVS	Acquisto	OPEDALE DI URSINO	CHIRURGIA AMBULATORIALE - DMO	9,740			Attrezzature sanitarie	Fondi comuni	Finanziamento per investimenti da reddito contributivi in esercizio - da Regione per quota f.i.s. regionale	
LI VALVOSCOPIO - occluso lingua_AVS	Acquisto	OPEDALE DI URSINO	SALA ENDOCOPICA OSPEDALE URSINO	100,000			Attrezzature sanitarie	Fondi comuni	Finanziamento per investimenti da reddito contributivi in esercizio - da Regione per quota f.i.s. regionale	
LI ELETTRONISTRI_AVS	Acquisto	OPEDALE DI URSINO	CC OSTETRICA CH. OSPEDALE URSINO	34,400			Attrezzature sanitarie	Fondi comuni	Finanziamento per investimenti da reddito contributivi in esercizio - da Regione per quota f.i.s. regionale	
LI LASER_AVS	Acquisto	OPEDALE DI URSINO	UO OCULISTICA	97,400			Attrezzature sanitarie	Fondi comuni	Finanziamento per investimenti da reddito contributivi in esercizio - da Regione per quota f.i.s. regionale	
LI MICROSCOPIO_AVS	Acquisto	OPEDALE DI URSINO	UO OCULISTICA	122,000			Attrezzature sanitarie	Fondi comuni	Finanziamento per investimenti da reddito contributivi in esercizio - da Regione per quota f.i.s. regionale	
LI I dieteramento per per Ambulatorio Cardiologico Dieterio di Fano_AVS	Acquisto	OPEDALE DI URSINO	UO OCULISTICA	7,320			Attrezzature sanitarie	Fondi comuni	Finanziamento per investimenti da reddito contributivi in esercizio - da Regione per quota f.i.s. regionale	
LI I ECOGRAFICO completo di fondo con doppio fondo vocatore più stampante_AVS	Acquisto	DISTRETTO DI FANO	AMB. IPO CARDIOLOGICO DI FANO	34,400			Attrezzature sanitarie	Fondi comuni	Finanziamento per investimenti da reddito contributivi in esercizio - da Regione per quota f.i.s. regionale	
LI I ECOGRAFICO con fondo E_V_AVS	Acquisto	DISTRETTO DI PESARO	AMB. IPO CARDIOLOGICO VIA XI FEBBRAIO	30,500			Attrezzature sanitarie	Fondi comuni	Finanziamento per investimenti da reddito contributivi in esercizio - da Regione per quota f.i.s. regionale	
LI I ECOGRAFICO con fondo V_AVS	Acquisto	DISTRETTO DI URSINO - sede M	AMB. IPO CARDIOLOGICO MACERINA FELTRINA	34,400			Attrezzature sanitarie	Fondi comuni	Finanziamento per investimenti da reddito contributivi in esercizio - da Regione per quota f.i.s. regionale	
LI I ECOGRAFICO con fondo V_AVS	Acquisto	DISTRETTO DI URSINO - sede M	AMB. IPO CARDIOLOGICO MACERINA FELTRINA	654			Attrezzature sanitarie	Fondi comuni	Finanziamento per investimenti da reddito contributivi in esercizio - da Regione per quota f.i.s. regionale	
LI I ECOGRAFICO completo di fondo attrezzamento medico_AVS	Acquisto	DISTRETTO DI PESARO	AMB. IPO OCULISTICO VIA XI FEBBRAIO	12,320			Attrezzature sanitarie	Fondi comuni	Finanziamento per investimenti da reddito contributivi in esercizio - da Regione per quota f.i.s. regionale	



**ATTREZZATURE SANITARIE (incluso lo manutenzione straordinaria)**

Descrizione investimento	Materie dell'investimento Sviluppi/Interventi/Iniziative/Interventi/Interventi di legge	Destinazione		Importo Preventivo anno 2016	Importo Preventivo anno 2017	Importo Preventivo anno 2018	Caric di riferimento investimenti	Fonte di finanziamento		Note
		Dipartimento/Territorio	S.O. di destinazione					Decisione capitolare finanziaria	Caric riferimento delle per il finanziamento	
ATTREZZATURE MEDICOGIGIENDILOGICHE FARMACIA, AV2	ACQUISTO	04 PO Sengallo	Chirurgia		30.000		Attrezzature sanitarie	Fondi comuni	Finanziamenti per investimenti da rettificare contributi in	
centrale di monitoraggio, AV2	ACQUISTO	04 PO Sengallo	Analisi e Ricerca		40.000		Attrezture sanitarie	Fondi comuni	Finanziamenti per investimenti da rettificare contributi in	
ecocardiografia portatile, AV2	ACQUISTO	04 DSIRETTO	Diagnostica cardiologica		30.000		Attrezture sanitarie	Fondi comuni	Finanziamenti per investimenti da rettificare contributi in	
Sistema prove da tavolo, AV2		04 DSIRETTO	Diagnostica cardiologica		18.427		Attrezture sanitarie	Fondi comuni	Finanziamenti per investimenti da rettificare contributi in	
ECG HOLTER, AV2		04 DSIRETTO	Diagnostica cardiologica		5.000		Attrezture sanitarie	Fondi comuni	Finanziamenti per investimenti da rettificare contributi in	
HOLTER PRESSORIO, AV2		04 DSIRETTO	Diagnostica cardiologica		5.000		Attrezture sanitarie	Fondi comuni	Finanziamenti per investimenti da rettificare contributi in	
SISTEMA MONITORAGGIO TELEMETRICO, AV2		04 PO Sengallo	Cardiologia Riabilitativa		21.940		Attrezture sanitarie	Fondi comuni	Finanziamenti per investimenti da rettificare contributi in	
3 CICLOEROMETER, AV2		04 PO Sengallo	Cardiologia Riabilitativa		18.300		Attrezture sanitarie	Fondi comuni	Finanziamenti per investimenti da rettificare contributi in	
SISTEMA COMPUTERIZATO CONTROLLO SARMALM&EO ERONOMETRO, AV2		04 PO Sengallo	Cardiologia Riabilitativa		10.960		Attrezture sanitarie	Fondi comuni	Finanziamenti per investimenti da rettificare contributi in	
RES CARDIO-POLMONARE, AV2		04 PO Sengallo	Cardiologia Riabilitativa		30.300		Attrezture sanitarie	Fondi comuni	Finanziamenti per investimenti da rettificare contributi in	
COCCARDO PORTATILE, AV2		04 PO Sengallo	Cardiologia Riabilitativa		24.400		Attrezture sanitarie	Fondi comuni	Finanziamenti per investimenti da rettificare contributi in	
APPARECCHIO, AV2		04 PO Sengallo	Cardiologia Riabilitativa		4.270		Attrezture sanitarie	Fondi comuni	Finanziamenti per investimenti da rettificare contributi in	
DEBELLAZIONE, AV2		04 PO Sengallo	Cardiologia Riabilitativa		8.540		Attrezture sanitarie	Fondi comuni	Finanziamenti per investimenti da rettificare contributi in	
Scambi radiobastoni, AV2	ACQUISTO	04 PO Sengallo	Radiologia		2.500		Attrezture sanitarie	Fondi comuni	Finanziamenti per investimenti da rettificare contributi in	
PIGIA CRISTALLI per ottoneobioses PL, AV2	ACQUISTO	04 PO Sengallo	Radiologia		5.000		Attrezture sanitarie	Fondi comuni	Finanziamenti per investimenti da rettificare contributi in	
MAMMOGRAFIA, AV2	ACQUISTO	03 P.O. "C. Ubaldini"	RADIOLOGIA		150.000		Attrezture sanitarie	Fondi comuni	Finanziamenti per investimenti da rettificare contributi in	
COLONOGRAFIA, AV2	ACQUISTO	03 P.O. "C. Ubaldini"	HELEOLOGIA		4.944		Attrezture sanitarie	Fondi comuni	Finanziamenti per investimenti da rettificare contributi in	
MOBILIA PER RMH, AV2	ACQUISTO	03 P.O. "C. Ubaldini"	RADIOLOGIA		30.000		Attrezture sanitarie	Fondi comuni	Finanziamenti per investimenti da rettificare contributi in	
LETTO ERGOMETRO, AV2	ACQUISTO	03 P.O. "C. Ubaldini"	CARDIOLOGIA		10.000		Attrezture sanitarie	Fondi comuni	Finanziamenti per investimenti da rettificare contributi in	
TEST CARDIO-POLMONARE, AV2	ACQUISTO	03 P.O. "C. Ubaldini"	CARDIOLOGIA		25.000		Attrezture sanitarie	Fondi comuni	Finanziamenti per investimenti da rettificare contributi in	
PISTAZIE, AV2	ACQUISTO	03 P.O. "C. Ubaldini"	OCULISTICA		73.300		Attrezture sanitarie	Fondi comuni	Finanziamenti per investimenti da rettificare contributi in	
ALZONCHERO A SOFFIO, AV2	ACQUISTO	03 P.O. "C. Ubaldini"	OCULISTICA		40.000		Attrezture sanitarie	Fondi comuni	Finanziamenti per investimenti da rettificare contributi in	
PROCESSIONI, AV2	ACQUISTO	03 P.O. "C. Ubaldini"	AMMONIA PATOLOGIA		50.000		Attrezture sanitarie	Fondi comuni	Finanziamenti per investimenti da rettificare contributi in	
REGOLAZIONE DA SALA DA 30 A 30, AV2	ACQUISTO	03 P.O. "C. Ubaldini"	BLOCCO OPERATIVO		130.000		Attrezture sanitarie	Fondi comuni	Finanziamenti per investimenti da rettificare contributi in	
FORNITURA DI SOFFIO, AV2	ACQUISTO	03 P.O. "C. Ubaldini"	MANUTENZIONE VAGHIERI		30.000		Attrezture sanitarie	Fondi comuni	Finanziamenti per investimenti da rettificare contributi in	
ALZONCHERO PER SOFFIO, AV2	ACQUISTO	03 P.O. "C. Ubaldini"	CARDIOLOGIA		10.000		Attrezture sanitarie	Fondi comuni	Finanziamenti per investimenti da rettificare contributi in	
VIDEODIAGNOSCO PERIASCICO, AV2	ACQUISTO	03 P.O. "C. Ubaldini"	PERIASCICO		40.000		Attrezture sanitarie	Fondi comuni	Finanziamenti per investimenti da rettificare contributi in	
SOFFIO (COCALDO+SOFTWARE), AV2	ACQUISTO	03 P.O. "C. Ubaldini"	MEDICINA		10.000		Attrezture sanitarie	Fondi comuni	Finanziamenti per investimenti da rettificare contributi in	
INDICAZIONE, AV2	ACQUISTO	03 P.O. "C. Ubaldini"	Gruppo Operativo		4.000		Attrezture sanitarie	Fondi comuni	Finanziamenti per investimenti da rettificare contributi in	
APPARECCHIO, AV2	ACQUISTO	03 P.O. "C. Ubaldini"	Gruppo Operativo		40.000		Attrezture sanitarie	Fondi comuni	Finanziamenti per investimenti da rettificare contributi in	
trasferimento, AV2	ACQUISTO	03 P.O. "C. Ubaldini"	Gruppo Operativo		40.000		Attrezture sanitarie	Fondi comuni	Finanziamenti per investimenti da rettificare contributi in	
ALZONCHERO A SOFFIO, AV2	ACQUISTO	03 P.O. "C. Ubaldini"	Obstetrica		45.000		Attrezture sanitarie	Fondi comuni	Finanziamenti per investimenti da rettificare contributi in	
aggiornamento software, AV2	ACQUISTO	03 P.O. "C. Ubaldini"	Pole Endoscopica		40.000		Attrezture sanitarie	Fondi comuni	Finanziamenti per investimenti da rettificare contributi in	
modulo ergo, AV2	ACQUISTO	03 P.O. "C. Ubaldini"	Pole Endoscopica		30.000		Attrezture sanitarie	Fondi comuni	Finanziamenti per investimenti da rettificare contributi in	
posizionamento, AV2	ACQUISTO	03 P.O. "C. Ubaldini"	IPN		5.000		Attrezture sanitarie	Fondi comuni	Finanziamenti per investimenti da rettificare contributi in	
portatile (2), AV2	ACQUISTO	03 P.O. "C. Ubaldini"	Inf		30.000		Attrezture sanitarie	Fondi comuni	Finanziamenti per investimenti da rettificare contributi in	
TELECOMANDO con modulo, supporto a	ACQUISTO	03 P.O. "C. Ubaldini"	BANCA OCCM		10.000		Attrezture sanitarie	Fondi comuni	Finanziamenti per investimenti da rettificare contributi in	
buscillo modulare su risonanza MRI, AV2	ACQUISTO	03 P.O. "C. Ubaldini"	ONL		3.500		Attrezture sanitarie	Fondi comuni	Finanziamenti per investimenti da rettificare contributi in	
impedimento, AV2	ACQUISTO	03 P.O. "C. Ubaldini"	ENDOSCOPIA		4.000		Attrezture sanitarie	Fondi comuni	Finanziamenti per investimenti da rettificare contributi in	
scopo base, AV2	ACQUISTO	03 P.O. "C. Ubaldini"	CARDIOLOGIA		30.000		Attrezture sanitarie	Fondi comuni	Finanziamenti per investimenti da rettificare contributi in	
PORTATILE DA RADIOCORONA + TAVOLO, AV2	ACQUISTO	03 P.O. "C. Ubaldini"	OCULISTICA		1.400		Attrezture sanitarie	Fondi comuni	Finanziamenti per investimenti da rettificare contributi in	
CONOMERO, AV2	ACQUISTO	03 P.O. "C. Ubaldini"					Attrezture sanitarie	Fondi comuni	Finanziamenti per investimenti da rettificare contributi in	

**ATTREZZATURE SANITARIE (inclusa la manutenzione straordinaria)**

Destinazione investimenti	Moduli dell'investimento	Destinazione		Impiego Previsto anno 2014	Impiego Previsto anno 2017	Impiego Previsto anno 2018	Carate di riferimento investimenti	Descrizione, tipologia, quantità	Fonte di finanziamento	Note
		Operatore/terzista	U.O. di destinazione							
elio per M. Ixell, AV2	ACQUISTO	07 P.O. ENIGLES PROFILI	CARDIOLOGIA		20.000		Altezzature sanitarie	Fondi comuni	Finanziamenti per investimenti da rettifiche contribuite in Credicard - da Regione per quota f.3, regione	
LETO ECOMETRO, AV2	ACQUISTO	07 P.O. ENIGLES PROFILI	CARDIOLOGIA		10.000		Altezzature sanitarie	Fondi comuni	Finanziamenti per investimenti da rettifiche contribuite in Credicard - da Regione per quota f.3, regione	
7.4.1AVCU OPERATOR + PASSAMALATI, AV2	ACQUISTO	07 P.O. ENIGLES PROFILI	BLOCCO OPERATORIO		5.000		Altezzature sanitarie	Fondi comuni	Finanziamenti per investimenti da rettifiche contribuite in Credicard - da Regione per quota f.3, regione	
7.4.5STATIVI PEISOLI, AV2	ACQUISTO	07 P.O. ENIGLES PROFILI	BLOCCO OPERATORIO		122.000		Altezzature sanitarie	Fondi comuni	Finanziamenti per investimenti da rettifiche contribuite in Credicard - da Regione per quota f.3, regione	
7.4.5 SISTEMI DI AEROSOL, AV2	ACQUISTO	07 P.O. ENIGLES PROFILI	BLOCCO OPERATORIO		180.000		Altezzature sanitarie	Fondi comuni	Finanziamenti per investimenti da rettifiche contribuite in Credicard - da Regione per quota f.3, regione	
N. 4 VENTILATORI POLMONARI + MONITORAGGIO, AV2	ACQUISTO	07 P.O. ENIGLES PROFILI	REANIMAZIONE		30.000		Altezzature sanitarie	Fondi comuni	Finanziamenti per investimenti da rettifiche contribuite in Credicard - da Regione per quota f.3, regione	
N. 2 LAVORI DI SOSTITUZIONE, AV2	ACQUISTO	07 P.O. ENIGLES PROFILI	ENDOSCOPIA		60.000		Altezzature sanitarie	Fondi comuni	Finanziamenti per investimenti da rettifiche contribuite in Credicard - da Regione per quota f.3, regione	
22EANA PER ENDOSCOPIA, AV2	ACQUISTO	07 P.O. ENIGLES PROFILI	GINECOLOGIA		144.400		Altezzature sanitarie	Fondi comuni	Finanziamenti per investimenti da rettifiche contribuite in Credicard - da Regione per quota f.3, regione	
22EANA PER ENDOSCOPIA, AV2	ACQUISTO	07 P.O. ENIGLES PROFILI	GINECOLOGIA		12.300		Altezzature sanitarie	Fondi comuni	Finanziamenti per investimenti da rettifiche contribuite in Credicard - da Regione per quota f.3, regione	
22EANA PER ENDOSCOPIA, AV2	ACQUISTO	07 P.O. ENIGLES PROFILI	CONIUGAZIONE		3.500		Altezzature sanitarie	Fondi comuni	Finanziamenti per investimenti da rettifiche contribuite in Credicard - da Regione per quota f.3, regione	
22EANA PER ENDOSCOPIA, AV2	ACQUISTO	07 P.O. ENIGLES PROFILI	LABORATORIO ANALISI		7.330		Altezzature sanitarie	Fondi comuni	Finanziamenti per investimenti da rettifiche contribuite in Credicard - da Regione per quota f.3, regione	
22EANA PER ENDOSCOPIA, AV2	ACQUISTO	07 P.O. ENIGLES PROFILI	CONIUGAZIONE		24.000		Altezzature sanitarie	Fondi comuni	Finanziamenti per investimenti da rettifiche contribuite in Credicard - da Regione per quota f.3, regione	
22EANA PER ENDOSCOPIA, AV2	ACQUISTO	07 P.O. ENIGLES PROFILI	MEDICINA FISICA		10.000		Altezzature sanitarie	Fondi comuni	Finanziamenti per investimenti da rettifiche contribuite in Credicard - da Regione per quota f.3, regione	
22EANA PER ENDOSCOPIA, AV2	ACQUISTO	07 P.O. ENIGLES PROFILI	MEDICINA FISICA		2.440		Altezzature sanitarie	Fondi comuni	Finanziamenti per investimenti da rettifiche contribuite in Credicard - da Regione per quota f.3, regione	
22EANA PER ENDOSCOPIA, AV2	ACQUISTO	07 P.O. ENIGLES PROFILI	MEDICO COMPLEMENTARE		3.500		Altezzature sanitarie	Fondi comuni	Finanziamenti per investimenti da rettifiche contribuite in Credicard - da Regione per quota f.3, regione	
22EANA PER ENDOSCOPIA, AV2	ACQUISTO	07 P.O. ENIGLES PROFILI	DIAGNOSTICA		12.300		Altezzature sanitarie	Fondi comuni	Finanziamenti per investimenti da rettifiche contribuite in Credicard - da Regione per quota f.3, regione	
22EANA PER ENDOSCOPIA, AV2	ACQUISTO	07 P.O. ENIGLES PROFILI	DIAGNOSTICA		97.600		Altezzature sanitarie	Fondi comuni	Finanziamenti per investimenti da rettifiche contribuite in Credicard - da Regione per quota f.3, regione	
22EANA PER ENDOSCOPIA, AV2	ACQUISTO	07 P.O. ENIGLES PROFILI	BLOCCO OPERATORIO		18.300		Altezzature sanitarie	Fondi comuni	Finanziamenti per investimenti da rettifiche contribuite in Credicard - da Regione per quota f.3, regione	
22EANA PER ENDOSCOPIA, AV2	ACQUISTO	07 P.O. ENIGLES PROFILI	MEDICINA		8.540		Altezzature sanitarie	Fondi comuni	Finanziamenti per investimenti da rettifiche contribuite in Credicard - da Regione per quota f.3, regione	
22EANA PER ENDOSCOPIA, AV2	ACQUISTO	07 P.O. ENIGLES PROFILI	MEDICINA		2.440		Altezzature sanitarie	Fondi comuni	Finanziamenti per investimenti da rettifiche contribuite in Credicard - da Regione per quota f.3, regione	
22EANA PER ENDOSCOPIA, AV2	ACQUISTO	07 P.O. ENIGLES PROFILI	ENDOSCOPIA		4.000		Altezzature sanitarie	Fondi comuni	Finanziamenti per investimenti da rettifiche contribuite in Credicard - da Regione per quota f.3, regione	
22EANA PER ENDOSCOPIA, AV2	ACQUISTO	07 P.O. ENIGLES PROFILI	ENDOSCOPIA		33.534		Altezzature sanitarie	Fondi comuni	Finanziamenti per investimenti da rettifiche contribuite in Credicard - da Regione per quota f.3, regione	
22EANA PER ENDOSCOPIA, AV2	ACQUISTO	07 P.O. ENIGLES PROFILI	CHIRURGIA		80.900		Altezzature sanitarie	Fondi comuni	Finanziamenti per investimenti da rettifiche contribuite in Credicard - da Regione per quota f.3, regione	
22EANA PER ENDOSCOPIA, AV2	ACQUISTO	07 P.O. ENIGLES PROFILI	07 P.O. Loreto Casa della Salute per il 2014, Omo, Choro nella casa della salute		48.800		Altezzature sanitarie	Fondi comuni	Finanziamenti per investimenti da rettifiche contribuite in Credicard - da Regione per quota f.3, regione	
22EANA PER ENDOSCOPIA, AV2	ACQUISTO	07 P.O. Omo, Loreto Choro	Blocco Operatorio		6.100		Altezzature sanitarie	Fondi comuni	Finanziamenti per investimenti da rettifiche contribuite in Credicard - da Regione per quota f.3, regione	
22EANA PER ENDOSCOPIA, AV2	ACQUISTO	07 P.O. Omo	Pneumologia		8.540		Altezzature sanitarie	Fondi comuni	Finanziamenti per investimenti da rettifiche contribuite in Credicard - da Regione per quota f.3, regione	
22EANA PER ENDOSCOPIA, AV2	ACQUISTO	07 P.O. Omo	Pneumologia		34.400		Altezzature sanitarie	Fondi comuni	Finanziamenti per investimenti da rettifiche contribuite in Credicard - da Regione per quota f.3, regione	
22EANA PER ENDOSCOPIA, AV2	ACQUISTO	07 P.O. Omo	Pneumologia		7.330		Altezzature sanitarie	Fondi comuni	Finanziamenti per investimenti da rettifiche contribuite in Credicard - da Regione per quota f.3, regione	
22EANA PER ENDOSCOPIA, AV2	ACQUISTO	07 P.O. Omo	Pneumologia		5.000		Altezzature sanitarie	Fondi comuni	Finanziamenti per investimenti da rettifiche contribuite in Credicard - da Regione per quota f.3, regione	
22EANA PER ENDOSCOPIA, AV2	ACQUISTO	07 P.O. Omo	Pneumologia		15.000		Altezzature sanitarie	Fondi comuni	Finanziamenti per investimenti da rettifiche contribuite in Credicard - da Regione per quota f.3, regione	
22EANA PER ENDOSCOPIA, AV2	ACQUISTO	07 P.O. Omo	ISA		32.940		Altezzature sanitarie	Fondi comuni	Finanziamenti per investimenti da rettifiche contribuite in Credicard - da Regione per quota f.3, regione	
22EANA PER ENDOSCOPIA, AV2	ACQUISTO	07 P.O. Omo	ISA		34.400		Altezzature sanitarie	Fondi comuni	Finanziamenti per investimenti da rettifiche contribuite in Credicard - da Regione per quota f.3, regione	
22EANA PER ENDOSCOPIA, AV2	ACQUISTO	07 P.O. Omo	Blocco Operatorio		48.900		Altezzature sanitarie	Fondi comuni	Finanziamenti per investimenti da rettifiche contribuite in Credicard - da Regione per quota f.3, regione	
22EANA PER ENDOSCOPIA, AV2	ACQUISTO	07 P.O. Loreto	U.O. Medicina IFA		6.100		Altezzature sanitarie	Fondi comuni	Finanziamenti per investimenti da rettifiche contribuite in Credicard - da Regione per quota f.3, regione	
22EANA PER ENDOSCOPIA, AV2	ACQUISTO	07 P.O. Omo	U.O. Pneumologia		3.460		Altezzature sanitarie	Fondi comuni	Finanziamenti per investimenti da rettifiche contribuite in Credicard - da Regione per quota f.3, regione	
22EANA PER ENDOSCOPIA, AV2	ACQUISTO	07 P.O. Omo	U.O. Medicina		18.300		Altezzature sanitarie	Fondi comuni	Finanziamenti per investimenti da rettifiche contribuite in Credicard - da Regione per quota f.3, regione	
22EANA PER ENDOSCOPIA, AV2	ACQUISTO	07 P.O. Omo	Arto. Oculistico		30.000		Altezzature sanitarie	Fondi comuni	Finanziamenti per investimenti da rettifiche contribuite in Credicard - da Regione per quota f.3, regione	
22EANA PER ENDOSCOPIA, AV2	ACQUISTO	07 P.O. Omo	Arto. Oculistico		15.000		Altezzature sanitarie	Fondi comuni	Finanziamenti per investimenti da rettifiche contribuite in Credicard - da Regione per quota f.3, regione	
22EANA PER ENDOSCOPIA, AV2	ACQUISTO	07 P.O. Omo	ISA		40.000		Altezzature sanitarie	Fondi comuni	Finanziamenti per investimenti da rettifiche contribuite in Credicard - da Regione per quota f.3, regione	
22EANA PER ENDOSCOPIA, AV2	ACQUISTO	07 P.O. Omo	Arto. Oculistico		17.500		Altezzature sanitarie	Fondi comuni	Finanziamenti per investimenti da rettifiche contribuite in Credicard - da Regione per quota f.3, regione	





**ATTREZZATURE SANITARIE (inclusa la manutenzione straordinaria)**

Descrizione investimento	Metodi dell'investimento		Destinazione		Impugnata Preventiva anno 2011	Impugnata Preventiva anno 2017	Impugnata Preventiva anno 2018	Caratteristiche investimenti	Descrizione e tipologia investimenti	Fonte di finanziamento	Note
	Servizi/ Perseveramento/ manutenzione/risparmista a standard di legge	Operativa/terziaria	U.O. di destinazione	U.O. di destinazione							
carrello basilmover, AV1		INTERNO	chirurgia	chirurgia		20.000			Fondi comuni	Finanziamenti per investimenti da politica contribuiti in Credito da Regione per quota f.3. regione	
carrello basilmover, AV1		INTERNO	chirurgia	chirurgia		20.000			Fondi comuni	Finanziamenti per investimenti da politica contribuiti in Credito da Regione per quota f.3. regione	
sistema telematico cardiologico, AV1		INTERNO	cardiologia	cardiologia		15.000			Fondi comuni	Finanziamenti per investimenti da politica contribuiti in Credito da Regione per quota f.3. regione	
sistema telematico cardiologico, AV1		INTERNO	Medicina	Medicina		17.000			Fondi comuni	Finanziamenti per investimenti da politica contribuiti in Credito da Regione per quota f.3. regione	
ACCELERATORE LINEARE COHERENT - SISTEMI DI FORMAZIONE TECNOLOGIA AV3	Acquisto	INTERNO	RADIOLOGIA AP	RADIOLOGIA AP		2.000.000			Fondi comuni	Finanziamenti per investimenti da politica contribuiti in Credito da Regione per quota f.3. regione	
PREVISORE FUORIUSO, AV2		AV2	AV2	AV2					Fondi comuni	Finanziamenti per investimenti da politica contribuiti in Credito da Regione per quota f.3. regione	
Endoscopi, AV2	Acquisto	AV2	AV2	Endoscopia			200.000		Fondi comuni	Finanziamenti per investimenti da politica contribuiti in Credito da Regione per quota f.3. regione	
PI. ISTRUZIONI ELETTRICHE DI GENOVA, AV2	Acquisto	AV2	VARII	VARII			150.000		Fondi comuni	Finanziamenti per investimenti da politica contribuiti in Credito da Regione per quota f.3. regione	
mentolatore (2), AV2	Acquisto	AV2	AV2	AV2			160.000		Fondi comuni	Finanziamenti per investimenti da politica contribuiti in Credito da Regione per quota f.3. regione	
Progetto Carverano - Ieementoraggio domotile, AV2	Acquisto	AV2	AV2	AV2			20.000		Fondi comuni	Finanziamenti per investimenti da politica contribuiti in Credito da Regione per quota f.3. regione	
Progetto Carverano - Ieementoraggio domotile, AV2	Acquisto	AV2	AV2	AV2			75.000		Fondi comuni	Finanziamenti per investimenti da politica contribuiti in Credito da Regione per quota f.3. regione	
carrello basilmover, AV1		INTERNO	chirurgia	chirurgia		95.000			Fondi comuni	Finanziamenti per investimenti da politica contribuiti in Credito da Regione per quota f.3. regione	
<b>TOTALE</b>					<b>12.489.114</b>	<b>14.001.589</b>	<b>1.570.000</b>				



**IMMOBILIZZAZIONI IMMATERIALI**

Descrizione investimento	Materie dell'investimento Sostituzione / Nuovo acquisto	Destinazione		U.O. di debitoriazione	Impeto Preventivo anno 2018	Impeto Preventivo anno 2017	Conto di bilancio investimento	Descrizione capivolo investimenti	Fonte di finanziamento	NOTE
		Capitale/Finanziato	U.O. di debitoriazione							
Del. 780/AURDO/2016 Proposta di Disegno Procedura telematica. Rilascio RDO MEPA 1294394 - per l'acquisto di licenza gestione sicurezza e privacy - aggiudicazione". DIREZ					18.422		Concessioni, licenze, marchi e diritti simili	Fondi correnti	Finanziamenti per investimenti da retifica contributi in c/esercizio - da Regione per quota P.S. regionale	
PROCEDURA TELEMATICA RIFERIMENTO RDO MEPA 1300397. PER SICUREZZA DATI PERSONALI AGGIUDICAZIONE. DIREZ					3.734		Concessioni, licenze, marchi e diritti simili	Fondi correnti	Finanziamenti per investimenti da retifica contributi in c/esercizio - da Regione per quota P.S. regionale	
Software gestione sale operatorie-AV2	AV2,vedi voci			sale Operatorie AV2	50.000		Concessioni, licenze, marchi e diritti simili	Fondi correnti	Finanziamenti per investimenti da retifica contributi in c/esercizio - da Regione per quota P.S. regionale	
Software per ambulatorio cardiologico territoriale (Dalla Nazioni) AV2	DE DIRITTO			Ambulatorio cardiologico	10.000		Concessioni, licenze, marchi e diritti simili	Fondi correnti	Finanziamenti per investimenti da retifica contributi in c/esercizio - da Regione per quota P.S. regionale	
SOFTWARE GESTIONE DEI PAZIENTI DEL PRONTO SOCCORSO-AV2	SAPO PARMANO			PRONTO SOCCORSO	14.000		Concessioni, licenze, marchi e diritti simili	Fondi correnti	Finanziamenti per investimenti da retifica contributi in c/esercizio - da Regione per quota P.S. regionale	
servizi MIAIcare-AV2	07 ANICZIA			servizi MIAIcare	3.000		Concessioni, licenze, marchi e diritti simili	Fondi correnti	Finanziamenti per investimenti da retifica contributi in c/esercizio - da Regione per quota P.S. regionale	
Sistema informativo-AV2	07 casa del cuore Lorio -Charonak			CASA DELLA SALUTE	106.300		Concessioni, licenze, marchi e diritti simili	Fondi correnti	Finanziamenti per investimenti da retifica contributi in c/esercizio - da Regione per quota P.S. regionale	
SOFTWARE PER ARCHIVIAZIONE LEGALE RADIOLOGICA PER ADEGUAMENTO NORMATIVO-AV4	SPEDIALE			RADIOLOGIA	90.000		Concessioni, licenze, marchi e diritti simili	Fondi correnti	Finanziamenti per investimenti da retifica contributi in c/esercizio - da Regione per quota P.S. regionale	
<b>TOTALE</b>					<b>1.090.128</b>	<b>287.333</b>			<b>8110</b>	

PIANO DEGLI INVESTIMENTI TRIENNALE

Valori in €

Descrizione investimenti	Materie dell'investimento		Destinazione	MOBILI E ARREDI			Capitale di riferimento investimenti	Deviazione esplicita finalizzata Contribuiti finalizzati	Fonte di finanziamento Contribuiti in c/capitale finalizzati	NOTE
	Substanziale / Nuova acquisto	Capitale / Fornitura		U.G. di destinazione	Importo Previsto anno 2014	Importo Previsto anno 2017				
APPRENDIABILI-AVI			SIDP		233		Mobili e arredi	Contribuiti finalizzati	Contribuiti in c/capitale finalizzati	
ARMADIO-AVI		SERV. INFERMIERISTICO	OSPEDALE URBINO SIDP		3.634 1.018		Mobili e arredi Mobili e arredi	fondi correnti Contribuiti finalizzati	Finanziamenti per investimenti da rettificare contribuiti in c/esercizio - da Regione per quota f.3. regionale Contribuiti in c/capitale finalizzati	
ARREDI MOBILIO VARI-AVI			SIDP - Pesaro		3.311		Mobili e arredi	fondi correnti	Finanziamenti per investimenti da rettificare contribuiti in c/esercizio - da Regione per quota f.3. regionale	
ARREDI MOBILIO VARI-AVI			Pronto soccorso SIDP SIDP		90.000 69 602		Mobili e arredi Mobili e arredi Mobili e arredi	fondi correnti Contribuiti finalizzati Contribuiti finalizzati	Finanziamenti per investimenti da rettificare contribuiti in c/esercizio - da Regione per quota f.3. regionale Contribuiti in c/capitale finalizzati	
CLASSIFICATORE-AVI			Specialistica Amb Pronto via naviglio SIDP		1.983 722		Mobili e arredi Mobili e arredi	Fondi correnti Contribuiti finalizzati	Finanziamenti per investimenti da rettificare contribuiti in c/esercizio - da Regione per quota f.3. regionale Contribuiti in c/capitale finalizzati	
COMODINI (20)-AVI		DISTRETTO FANO	ISA MONDAVIO		5.068		Mobili e arredi	Fondi correnti	Finanziamenti per investimenti da rettificare contribuiti in c/esercizio - da Regione per quota f.3. regionale	
ETI DA DEGINZA ELETTRICI A 4 SEZIORI (20)-AVI		DISTRETTO FANO	ISA MONDAVIO		36.731		Mobili e arredi	Fondi correnti	Finanziamenti per investimenti da rettificare contribuiti in c/esercizio - da Regione per quota f.3. regionale	
ETTIDA DEGENZA n. 20-AVI		UO RIABILITAZIONE PERGOLA	OSP. DI PERGOLA SIDP		29.089		Mobili e arredi	Fondi correnti	Finanziamenti per investimenti da rettificare contribuiti in c/esercizio - da Regione per quota f.3. regionale	
MOBILE-AVI			SIDP		179		Mobili e arredi	Contribuiti finalizzati	Contribuiti in c/capitale finalizzati	
MOBILIARREDI -AVI			SIDP		1.511 2.137		Mobili e arredi Mobili e arredi	Contribuiti finalizzati Contribuiti finalizzati	Contribuiti in c/capitale finalizzati Contribuiti in c/capitale finalizzati	
PANCA-AVI		SERVIZIO INFERMIERISTICO/AUSILIARIO URBINO	OSPEDALE URBINO		556		Mobili e arredi	Fondi correnti	Finanziamenti per investimenti da rettificare contribuiti in c/esercizio - da Regione per quota f.3. regionale	
PARAVENTO-AVI		CC RADIOLOGIA OSPEDALE CAGLI			281		Mobili e arredi	fondi correnti	Finanziamenti per investimenti da rettificare contribuiti in c/esercizio - da Regione per quota f.3. regionale	
PARAVENTIG-AVI		DERMATOLOGIA AMBULATORIO OSPEDALE URBINO			140		Mobili e arredi	fondi correnti	Finanziamenti per investimenti da rettificare contribuiti in c/esercizio - da Regione per quota f.3. regionale	
ARMADIOETTO SPOGLIATOIO-AVI			CC PSICHIATRIA OSPEDALE FANO		1.428		Mobili e arredi	fondi correnti	Finanziamenti per investimenti da rettificare contribuiti in c/esercizio - da Regione per quota f.3. regionale	
ARMADIO-AVI			LUSI DI FUNZIONAMENTO DELLA FARMACIA OSPEDALIERA OSPEDALE URBINO		2.767		Mobili e arredi	fondi correnti	Finanziamenti per investimenti da rettificare contribuiti in c/esercizio - da Regione per quota f.3. regionale	
CLASSIFICATORE-AVI			LUSI DI FUNZIONAMENTO DELLA FARMACIA OSPEDALIERA OSPEDALE URBINO		366		Mobili e arredi	fondi correnti	Finanziamenti per investimenti da rettificare contribuiti in c/esercizio - da Regione per quota f.3. regionale	
COMODINO DEGENZA-AVI			CC PSICHIATRIA OSPEDALE FANO		2.154		Mobili e arredi	Fondi correnti	Finanziamenti per investimenti da rettificare contribuiti in c/esercizio - da Regione per quota f.3. regionale	
LEITO-AVI			CC PSICHIATRIA OSPEDALE FANO		6.921		Mobili e arredi	Fondi correnti	Finanziamenti per investimenti da rettificare contribuiti in c/esercizio - da Regione per quota f.3. regionale	
LEITO-AVI			SERVIZI ASSISTENZA GUARDIA MEDICA IURISTICA DISTRETTO FANO-MONDOFO		788		Mobili e arredi	Fondi correnti	Finanziamenti per investimenti da rettificare contribuiti in c/esercizio - da Regione per quota f.3. regionale	
MENSOLE IN LEGNO-AVI			LUSI DI FUNZIONAMENTO DELLA FARMACIA OSPEDALIERA OSPEDALE URBINO		649		Mobili e arredi	Fondi correnti	Finanziamenti per investimenti da rettificare contribuiti in c/esercizio - da Regione per quota f.3. regionale	

**MOBILI E ARREDI**

Descrizione Investimento	Mobili dell'Investimento Sostituzione / Nuova acquisizione	Destinazione		Imposta Preventiva anno 2016	Imposta Preventiva anno 2017	Imposta Preventiva anno 2018	Categorie di Investimento Investimenti	Descrizione e specie della Investizione	Fonte di finanziamento Carri di Finanziamento	NOTE
		Ospedale/terziario	U.O. di destinazione							
MOBILI ARREDI - AVI			COSETTORI/TERZIARIO DELLA FARMACIA OSPEDALIERA OSPEDALE URBINO LUNGHETTI/UNIONAMENIU DELLA FARMACIA OSPEDALIERA OSPEDALE URBINO	1.858			Mobili e arredi	Fondi correnti	Finanziamenti per investimenti da rettilica contributi in c/esercizio - da Regione per quota f.s. regionale	
SCAMFALATURA METALLO - AVI			CC PSICHIATRIA OSPEDALE FANO	537			Mobili e arredi	Fondi correnti	Finanziamenti per investimenti da rettilica contributi in c/esercizio - da Regione per quota f.s. regionale	
SEDIA - AVI			SPDC - C/O S.SALVATORE	326			Mobili e arredi	Fondi correnti	Finanziamenti per investimenti da rettilica contributi in c/esercizio - da Regione per quota f.s. regionale	
SEDIA - AVI			CC PSICHIATRIA OSPEDALE FANO	312			Mobili e arredi	Fondi correnti	Finanziamenti per investimenti da rettilica contributi in c/esercizio - da Regione per quota f.s. regionale	
SFONDI LETTO - AVI			ORTOPEDIA DEGENTE OSPEDALE URBINO	436			Mobili e arredi	Fondi correnti	Finanziamenti per investimenti da rettilica contributi in c/esercizio - da Regione per quota f.s. regionale	
SFONDI LETTO - AVI			LABORATORIO DIAGNOSTICO DELLA FARMACIA OSPEDALIERA OSPEDALE URBINO	3.060			Mobili e arredi	Fondi correnti	Finanziamenti per investimenti da rettilica contributi in c/esercizio - da Regione per quota f.s. regionale	
INAVIO - AVI			CC PSICHIATRIA OSPEDALE FANO	245			Mobili e arredi	Fondi correnti	Finanziamenti per investimenti da rettilica contributi in c/esercizio - da Regione per quota f.s. regionale	
INAVIO (SERVIRANTE) - AVI			CC PSICHIATRIA OSPEDALE FANO	382			Mobili e arredi	Fondi correnti	Finanziamenti per investimenti da rettilica contributi in c/esercizio - da Regione per quota f.s. regionale	
ARMADIETTO SFOGLIATO - AVI			POTES CALCINELLI	717			Mobili e arredi	Fondi correnti	Finanziamenti per investimenti da rettilica contributi in c/esercizio - da Regione per quota f.s. regionale	
ARMADIO - AVI			PSICHIATRIA DEGENTE OSPEDALE URBINO	240			Mobili e arredi	Fondi correnti	Finanziamenti per investimenti da rettilica contributi in c/esercizio - da Regione per quota f.s. regionale	
ARMADIO - AVI			SPECIALISTICA AMBULATORIALE DISTRETTO PESARO - VIA XI FEBBRAIO	357			Mobili e arredi	Fondi correnti	Finanziamenti per investimenti da rettilica contributi in c/esercizio - da Regione per quota f.s. regionale	
ARMADIO - AVI			UFFICIO LEGALE	1.072			Mobili e arredi	Fondi correnti	Finanziamenti per investimenti da rettilica contributi in c/esercizio - da Regione per quota f.s. regionale	
ATTACCAPANNI/PORTAOMBRELLI - AVI			CONSULTORIO DISTRETTO FANO - SEDE FANO	59			Mobili e arredi	Fondi correnti	Finanziamenti per investimenti da rettilica contributi in c/esercizio - da Regione per quota f.s. regionale	
CARRELLO - AVI			CC DISTRETTO SEDE FANO	2.162			Mobili e arredi	Fondi correnti	Finanziamenti per investimenti da rettilica contributi in c/esercizio - da Regione per quota f.s. regionale	
CARRELLO - AVI			CC IGIENE E SANITA' PUBBLICA - VIA MONTECCHIO	914			Mobili e arredi	Fondi correnti	Finanziamenti per investimenti da rettilica contributi in c/esercizio - da Regione per quota f.s. regionale	
CARRELLO - AVI			CC IGIENE E SANITA' PUBBLICA - VIA MANIERRE	914			Mobili e arredi	Fondi correnti	Finanziamenti per investimenti da rettilica contributi in c/esercizio - da Regione per quota f.s. regionale	
CARRELLO - AVI			CC MEDICINA OSPEDALE PERGOLA	972			Mobili e arredi	Fondi correnti	Finanziamenti per investimenti da rettilica contributi in c/esercizio - da Regione per quota f.s. regionale	
CARRELLO - AVI			CONSULTORIO DISTRETTO PESARO - GABICCE	914			Mobili e arredi	Fondi correnti	Finanziamenti per investimenti da rettilica contributi in c/esercizio - da Regione per quota f.s. regionale	
CARRELLO - AVI			NIDO OSPEDALE OSPEDALE URBINO	2.462			Mobili e arredi	Fondi correnti	Finanziamenti per investimenti da rettilica contributi in c/esercizio - da Regione per quota f.s. regionale	
CARRELLO - AVI			RIABILITAZIONE DEGENZA OSPEDALE PERGOLA	905			Mobili e arredi	Fondi correnti	Finanziamenti per investimenti da rettilica contributi in c/esercizio - da Regione per quota f.s. regionale	

**MOBILE ARREDI**

Destinazione investimenti	Materie dell'investimento Sostituzioni / Nuovo acquisto	Distribuzione Ospedale/terrabile	U.O. di destinazione NON INDETERMINATA	Importo Previsto anno 2014	Importo Previsto anno 2015	Importo Previsto anno 2016	Cassa di riferimento Investimento	Fonte di finanziamento		NOTE
								Descrizione e percento finanziata	Cassa di riferimento per l'istituzione	
CARRELLI -AVI			KALANTARA - STRUT. RESID. GESTIONE DIRETTA PER ANZIANI	2.607			Mobile e arred	Fondi correnti	Finanziamenti per investimenti da rettilica contributi in c/esercizio - da Regione per quota F.S. regionale	
CARRELLI -AVI			SALA ENDOSCOPICA OSPEDALE CAGLI	1.231			Mobile e arred	Fondi correnti	Finanziamenti per investimenti da rettilica contributi in c/esercizio - da Regione per quota F.S. regionale	
CARRELLI -AVI			SPECIALISTICA AMBULATORIALE DISTRETTO PESARO - MONTECCHIO	1.828			Mobile e arred	Fondi correnti	Finanziamenti per investimenti da rettilica contributi in c/esercizio - da Regione per quota F.S. regionale	
CARRELLI -AVI			SPECIALISTICA AMBULATORIALE DISTRETTO PESARO - VILLA PASTIGGI	914			Mobile e arred	Fondi correnti	Finanziamenti per investimenti da rettilica contributi in c/esercizio - da Regione per quota F.S. regionale	
CASSATORIE-AVI			POTES CALCINELLI	104			Mobile e arred	Fondi correnti	Finanziamenti per investimenti da rettilica contributi in c/esercizio - da Regione per quota F.S. regionale	
CASSATORIE-AVI			SDP - ATTIVITA' CLINICA E RIABILITATIVA DISTRETTO PESARO	2.344			Mobile e arred	Fondi correnti	Finanziamenti per investimenti da rettilica contributi in c/esercizio - da Regione per quota F.S. regionale	
CASSETTIERA-AVI			CONSULTORIO DISTRETTO FANO - SEDE FANO	311			Mobile e arred	Fondi correnti	Finanziamenti per investimenti da rettilica contributi in c/esercizio - da Regione per quota F.S. regionale	
CLASSIFICATORE-AVI			SPECIALISTICA AMBULATORIALE DISTRETTO PESARO - VIA NANIERRE	793			Mobile e arred	Fondi correnti	Finanziamenti per investimenti da rettilica contributi in c/esercizio - da Regione per quota F.S. regionale	
COMODINO DEGENZA-AVI			PSICHIATRIA DEGENE OSPEDALE URBINO	317			Mobile e arred	Fondi correnti	Finanziamenti per investimenti da rettilica contributi in c/esercizio - da Regione per quota F.S. regionale	
LETTO-AVI			CC (CSM) DISTRETTO FOSSOMBRONE SALTARA	329			Mobile e arred	Fondi correnti	Finanziamenti per investimenti da rettilica contributi in c/esercizio - da Regione per quota F.S. regionale	
LETTO-AVI			POTES CALCINELLI	415			Mobile e arred	Fondi correnti	Finanziamenti per investimenti da rettilica contributi in c/esercizio - da Regione per quota F.S. regionale	
LETTO-AVI			PSICHIATRIA DEGENE OSPEDALE URBINO	10.353			Mobile e arred	Donazioni	Finanziamenti per investimenti da rettilica contributi in c/esercizio - da Regione per quota F.S. regionale Riserva donazioni e lasciti versati ad investimenti	
MENSOLE IN LEGNO-AVI			CONSULTORIO DISTRETTO FANO - SEDE FANO	220			Mobile e arred	Fondi correnti	Finanziamenti per investimenti da rettilica contributi in c/esercizio - da Regione per quota F.S. regionale	
MOBILE-AVI			CONSULTORIO DISTRETTO FANO - SEDE FANO	4.015			Mobile e arred	Fondi correnti	Finanziamenti per investimenti da rettilica contributi in c/esercizio - da Regione per quota F.S. regionale	
MOBILE-AVI			POTES CALCINELLI	1.153			Mobile e arred	Fondi correnti	Finanziamenti per investimenti da rettilica contributi in c/esercizio - da Regione per quota F.S. regionale	
POLIURONA-AVI			CC DISTRETTO FOSSOMBRONE SALTARA	282			Mobile e arred	Fondi correnti	Finanziamenti per investimenti da rettilica contributi in c/esercizio - da Regione per quota F.S. regionale	
POLIURONA-AVI			GENIRALE OPERATIVA 118 C/O OSPEDALI RIUNITI MARCHE NORD	3.638			Mobile e arred	Fondi correnti	Finanziamenti per investimenti da rettilica contributi in c/esercizio - da Regione per quota F.S. regionale	
POLIURONA-AVI			CONSULTORIO DISTRETTO FANO - SEDE FANO	110			Mobile e arred	Fondi correnti	Finanziamenti per investimenti da rettilica contributi in c/esercizio - da Regione per quota F.S. regionale	
POLIURONA-AVI			PORINERIA/CENTRALINO, I OSPEDALE FOSSOMBRONE	520			Mobile e arred	Fondi correnti	Finanziamenti per investimenti da rettilica contributi in c/esercizio - da Regione per quota F.S. regionale	
POLIURONA-AVI			POTES CALCINELLI	94			Mobile e arred	Fondi correnti	Finanziamenti per investimenti da rettilica contributi in c/esercizio - da Regione per quota F.S. regionale	

Descrizione investibile	Mobili d'investimento		Destinazione	Impetto Preventivo anno 2016	Impetto Preventivo anno 2017	Impetto Preventivo anno 2018	Credito d'investimento	Fonte di finanziamento		NOTE		
	Situazione / Nuova acquisizione	Opere/edifici						U.O. di destinazione	Descrizione operativa finanziaria		Cassa Previdenza Meffe per l'edilizia	
											Fondi correnti	Finanziamenti per investimenti da rettificare contributi in c/esercizio - da Regione per quota f.s. regionale
SCRIVANIA AV1			CONSULTORIO DISTRETTO FANO - SEDE FANO	610			Mobili e arredi	Fondi correnti	Finanziamenti per investimenti da rettificare contributi in c/esercizio - da Regione per quota f.s. regionale			
SCRIVANIA AV1			POTES CALCHINELLI	134			Mobili e arredi	Fondi correnti	Finanziamenti per investimenti da rettificare contributi in c/esercizio - da Regione per quota f.s. regionale			
SEDIA AV1			PSICHIATRIA DEGENZE OSPEDALE URBINO	335			Mobili e arredi	Fondi correnti	Finanziamenti per investimenti da rettificare contributi in c/esercizio - da Regione per quota f.s. regionale			
SEDIA UFFICIO AV1			CONSULTORIO DISTRETTO FANO - SEDE FANO	589			Mobili e arredi	Fondi correnti	Finanziamenti per investimenti da rettificare contributi in c/esercizio - da Regione per quota f.s. regionale			
SGABELLO AV1			CONSULTORIO DISTRETTO FANO - SEDE FANO	51			Mobili e arredi	Fondi correnti	Finanziamenti per investimenti da rettificare contributi in c/esercizio - da Regione per quota f.s. regionale			
BAVOLO AV1			PSICHIATRIA DEGENZE OSPEDALE URBINO	2.002			Mobili e arredi	Fondi correnti	Finanziamenti per investimenti da rettificare contributi in c/esercizio - da Regione per quota f.s. regionale			
FAVOLO SERVIPRANTO-AV1 INVIOLARE ACQUISIZIONE ARREDI RSA MONDOLO- AV1			PSICHIATRIA DEGENZE OSPEDALE URBINO	197			Mobili e arredi	Fondi correnti	Finanziamenti per investimenti da rettificare contributi in c/esercizio - da Regione per quota f.s. regionale			
APPENDIBILI AV1			RSA MONDOLO	126.270			Mobili e arredi	Fondi correnti	Finanziamenti per investimenti da rettificare contributi in c/esercizio - da Regione per quota f.s. regionale			
ARMADIO SPOGLIATOIO-AV1			RSA MONDOLO	282			Mobili e arredi	Fondi correnti	Finanziamenti per investimenti da rettificare contributi in c/esercizio - da Regione per quota f.s. regionale			
SEDIA AV1			RSA MONDOLO	54			Mobili e arredi	Fondi correnti	Finanziamenti per investimenti da rettificare contributi in c/esercizio - da Regione per quota f.s. regionale			
FAVOLO-AV1			RSA MONDOLO	246			Mobili e arredi	Fondi correnti	Finanziamenti per investimenti da rettificare contributi in c/esercizio - da Regione per quota f.s. regionale			
SCAFFALATURA METALLO-AV1			SDIP	1.244			Mobili e arredi	Contributi finalizzati	Finanziamenti per investimenti da rettificare contributi in c/esercizio - da Regione per quota f.s. regionale			
SCRIVANIA-AV1			SDIP	2.400			Mobili e arredi	Contributi finalizzati	Finanziamenti per investimenti da rettificare contributi in c/esercizio - da Regione per quota f.s. regionale			
SEDIA AV1			SDIP	3.116			Mobili e arredi	Contributi finalizzati	Finanziamenti per investimenti da rettificare contributi in c/esercizio - da Regione per quota f.s. regionale			
SEDIA UFFICIO-AV1			URP	581			Mobili e arredi	Fondi correnti	Finanziamenti per investimenti da rettificare contributi in c/esercizio - da Regione per quota f.s. regionale			
SEDIA UFFICIO-AV1			Personale	145			Mobili e arredi	Fondi correnti	Finanziamenti per investimenti da rettificare contributi in c/esercizio - da Regione per quota f.s. regionale			
FAVOLO-AV1			SDIP	2.569			Mobili e arredi	Contributi finalizzati	Finanziamenti per investimenti da rettificare contributi in c/esercizio - da Regione per quota f.s. regionale			
mobilia vario-AV2				443			Mobili e arredi	Contributi finalizzati	Finanziamenti per investimenti da rettificare contributi in c/esercizio - da Regione per quota f.s. regionale			
armadi vari-AV2				15.000	60000	60000	Mobili e arredi	Fondi correnti	Finanziamenti per investimenti da rettificare contributi in c/esercizio - da Regione per quota f.s. regionale			
carichi vari-AV2				33.008			Mobili e arredi	Fondi correnti	Finanziamenti per investimenti da rettificare contributi in c/esercizio - da Regione per quota f.s. regionale			
carichi sanitari-AV2				12.098			Mobili e arredi	Fondi correnti	Finanziamenti per investimenti da rettificare contributi in c/esercizio - da Regione per quota f.s. regionale			
LETTINO DA VISITA AV2				1.735			Mobili e arredi	Fondi correnti	Finanziamenti per investimenti da rettificare contributi in c/esercizio - da Regione per quota f.s. regionale			
mobilia vario-AV2				12.371			Mobili e arredi	Fondi correnti	Finanziamenti per investimenti da rettificare contributi in c/esercizio - da Regione per quota f.s. regionale			
letti e lettici-AV2				36.354			Mobili e arredi	Fondi correnti	Finanziamenti per investimenti da rettificare contributi in c/esercizio - da Regione per quota f.s. regionale			
poltrona preferi-AV2				3.776			Mobili e arredi	Fondi correnti	Finanziamenti per investimenti da rettificare contributi in c/esercizio - da Regione per quota f.s. regionale			
ARREDI VARI-AV2				201	5000	5000	Mobili e arredi	Fondi correnti	Finanziamenti per investimenti da rettificare contributi in c/esercizio - da Regione per quota f.s. regionale			



**MOBILI E ARREDI**

Destinazione investimenti	Materie di Investimento		Destinazione		Importo Previsto anno 2018	Importo Previsto anno 2017	Capitale di riferimento investimento	Fonte di finanziamenti		NOTE
	Subdivisione / Nuova acquisizione	Cospedite/termine	U.O. di distribuzione	U.O. di distribuzione				Descrizione operativa finanziaria	Carri Finanziarie scelte per sterilizzazione	
arredi vari a completamento -AV2	NUOVO ACQUISTO	05 PO CARLO URBANI	U.O. varie	U.O. varie	2.093		MOBILI e arredi	Fondi correnti	Finanziamenti per investimenti da politica contribuiti in c/esercizio - da Regione per quota f.s. regionale	
arredi vari a completamento -AV2		05 PO CARLO URBANI	U.O. varie	U.O. varie	15.000	30000	MOBILI e arredi	Fondi correnti	Finanziamenti per investimenti da politica contribuiti in c/esercizio - da Regione per quota f.s. regionale	
arredi vari a completamento -AV2		05 PO CARLO URBANI	Neurorehabilitazione	Neurorehabilitazione	3.148	30000	MOBILI e arredi	Fondi correnti	Finanziamenti per investimenti da politica contribuiti in c/esercizio - da Regione per quota f.s. regionale	
arredi vari-AV2		05 Disiretto via guasti	servizi vari	servizi vari	4.000	8000	MOBILI e arredi	Fondi correnti	Finanziamenti per investimenti da politica contribuiti in c/esercizio - da Regione per quota f.s. regionale	
arredi vari -AV2		05 sede di Jori	Servizi amministrativi	Servizi amministrativi	7.000	7000	MOBILI e arredi	Fondi correnti	Finanziamenti per investimenti da politica contribuiti in c/esercizio - da Regione per quota f.s. regionale	
mobilia vario-AV2		05 Disiretto	Ripartitura RSA montecarlo	Ripartitura RSA montecarlo	26.040		MOBILI e arredi	Fondi correnti	Finanziamenti per investimenti da politica contribuiti in c/esercizio - da Regione per quota f.s. regionale	
MOBILI VARI-AV2		05 PO CARLO URBANI	Riabilitazione ospedaliera	Riabilitazione ospedaliera	2.000		MOBILI e arredi	Fondi correnti	Finanziamenti per investimenti da politica contribuiti in c/esercizio - da Regione per quota f.s. regionale	
ARMADIO PORTAFARMACI -AV2	NUOVA ACQUISIZIONE	05 DISIRETTO	MOIE	MOIE	1.000		MOBILI e arredi	Fondi correnti	Finanziamenti per investimenti da politica contribuiti in c/esercizio - da Regione per quota f.s. regionale	
DIVANI AV2	SOSTITUZIONE	05 TERRITORIO	SRR	SRR	1.457		MOBILI e arredi	Fondi correnti	Finanziamenti per investimenti da politica contribuiti in c/esercizio - da Regione per quota f.s. regionale	
ARREDI VARI-AV2		05 CINGOLI	RSA e disiretto	RSA e disiretto	4.271	5000	MOBILI e arredi	Fondi correnti	Finanziamenti per investimenti da politica contribuiti in c/esercizio - da Regione per quota f.s. regionale	
lettino ginecologico-AV2		05 DISTRETTO	MOIE	MOIE	645		MOBILI e arredi	Fondi correnti	Finanziamenti per investimenti da politica contribuiti in c/esercizio - da Regione per quota f.s. regionale	
mobili e arredi (carrelli emergenza)-AV2		06 P.O. ENGLÉS PROFILI	VARI	VARI	11.291		MOBILI e arredi	Fondi correnti	Finanziamenti per investimenti da politica contribuiti in c/esercizio - da Regione per quota f.s. regionale	
poltroncine-AV2		06 P.O. ENGLÉS PROFILI	UIC-cardiologia	UIC-cardiologia	380		MOBILI e arredi	Donazioni	Finanziamenti per investimenti da politica contribuiti in c/esercizio - da Regione per quota f.s. regionale	
mobili e arredi-AV2		06 P.O. ENGLÉS PROFILI	Oncologia	Oncologia	6.088		MOBILI e arredi	Donazioni	Finanziamenti per investimenti da politica contribuiti in c/esercizio - da Regione per quota f.s. regionale	
mobili e arredi-AV2		06 P.O. ENGLÉS PROFILI TERRI(VAI)			6.305	30000	MOBILI e arredi	Fondi correnti	Finanziamenti per investimenti da politica contribuiti in c/esercizio - da Regione per quota f.s. regionale	
mobili e arredi-AV2		06 P.O. ENGLÉS PROFILI TERRI(CENTRALE DI STERILIZZAZIONE)			21.773		MOBILI e arredi	Fondi correnti	Finanziamenti per investimenti da politica contribuiti in c/esercizio - da Regione per quota f.s. regionale	
tavolo di Mayo-AV2		06 P.O. ENGLÉS PROFILI	Sala parto dolce	Sala parto dolce	986		MOBILI e arredi	Fondi correnti	Finanziamenti per investimenti da politica contribuiti in c/esercizio - da Regione per quota f.s. regionale	
arredi-AV2		06 P.O. ENGLÉS PROFILI	Otorinolaringoiatria	Otorinolaringoiatria	8.299		MOBILI e arredi	Fondi correnti	Finanziamenti per investimenti da politica contribuiti in c/esercizio - da Regione per quota f.s. regionale	
mobili e arredi-AV2		06 P.O. ENGLÉS PROFILI	SALE OPERATORIE	SALE OPERATORIE	5.063		MOBILI e arredi	Fondi correnti	Finanziamenti per investimenti da politica contribuiti in c/esercizio - da Regione per quota f.s. regionale	
mobili e arredi-AV2		06 P.O. ENGLÉS PROFILI	day surgery	day surgery	950		MOBILI e arredi	Fondi correnti	Finanziamenti per investimenti da politica contribuiti in c/esercizio - da Regione per quota f.s. regionale	
PORTA TOCCOLI-AV2		06 P.O. ENGLÉS PROFILI	CENTRALE DI STERILIZZAZIONE	CENTRALE DI STERILIZZAZIONE	932		MOBILI e arredi	Fondi correnti	Finanziamenti per investimenti da politica contribuiti in c/esercizio - da Regione per quota f.s. regionale	

**MOBILI E ARREDI**

Destinazione Investimento	Mobili dell'Investimento		Distribuzione	Impetto Preventivo anno 2011	Impetto Preventivo anno 2017	Impetto Preventivo anno 2018	Conto di Investimento Investimenti	Fonte di finanziamento		NOIE
	Situazione / Nuovo acquisto	Operabile/feribile						U.O. di destinazione	Distribuzione e destinazione finanziaria	
Mobili COGEST-AV2		06 P.O. ENIGLES PROFILI	Ufficio Contratto di Gestione Oncologia	3.400			Mobili e arredi	Fondi correnti	Finanziamenti per investimenti da rettificare contributi in c/esercizio - da Regione per quota F.S. regionale	finanziamenti per investimenti da rettificare contributi in c/esercizio - da Regione per quota F.S. regionale
Mobili AV2		06 P.O. ENIGLES PROFILI	Oncologia	1.690			Mobili e arredi	Donazioni	Riserva donazioni e lasciti vincolati ad investimenti	
FAVOLI SERVITORI E CARRELLI-AV2		06 SASSOFERRATO	CASA DELLA SALUTE	1.566			Mobili e arredi	Fondi correnti	Finanziamenti per investimenti da rettificare contributi in c/esercizio - da Regione per quota F.S. regionale	
Mobili Arredi AV2		06 STDP	AMBULATORIO CHIRURGICO Dipendenze Patologiche	708			Mobili e arredi	Contributi finalizzati	Contributi in c/capitale finalizzati	
arredi e arredi-AV2		07 Ancona	vari	21.595	30000	30000	Mobili e arredi	fondi correnti	Finanziamenti per investimenti da rettificare contributi in c/esercizio - da Regione per quota F.S. regionale	
arredi carrelli-AV2		07 Ancona	Dipendenze Patologiche	5.887			Mobili e arredi	fondi correnti	Finanziamenti per investimenti da rettificare contributi in c/esercizio - da Regione per quota F.S. regionale	
arredi (armadio farmaci e 2 carrelli)-AV2		07 Ancona	blocco Operatorio Oltimo	6.004			Mobili e arredi	fondi correnti	Finanziamenti per investimenti da rettificare contributi in c/esercizio - da Regione per quota F.S. regionale	
armadio in spogliatoio-AV2		07 Ancona	vari	588			Mobili e arredi	fondi correnti	Finanziamenti per investimenti da rettificare contributi in c/esercizio - da Regione per quota F.S. regionale	
utilitarie in spogliatoio-AV2		07 Ancona	ISA MONTECAROTTO	2.111			Mobili e arredi	fondi correnti	Finanziamenti per investimenti da rettificare contributi in c/esercizio - da Regione per quota F.S. regionale	
spogliatoi AV2		07 Ancona	vari	1.901			Mobili e arredi	fondi correnti	Finanziamenti per investimenti da rettificare contributi in c/esercizio - da Regione per quota F.S. regionale	
arredi-AV3		Ospedale Civitanova M.	DEA	20.191			Mobili e arredi	fondi correnti	Finanziamenti per investimenti da rettificare contributi in c/esercizio - da Regione per quota F.S. regionale	
arredi-AV3		Ospedale Macerata	Pianto Soccorso	20.475			Mobili e arredi	fondi correnti	Finanziamenti per investimenti da rettificare contributi in c/esercizio - da Regione per quota F.S. regionale	
spogliatoio-AV3		Seri Civitanova	Seri Civitanova	116			Mobili e arredi	fondi correnti	Finanziamenti per investimenti da rettificare contributi in c/esercizio - da Regione per quota F.S. regionale	
Armadio e penne inox-AV3		Ospedale Macerata	Ostetricia	2.172			Mobili e arredi	fondi correnti	Finanziamenti per investimenti da rettificare contributi in c/esercizio - da Regione per quota F.S. regionale	
Arredi sanitari-AV3		Ospedale Macerata	Cardiologia	826			Mobili e arredi	fondi correnti	Finanziamenti per investimenti da rettificare contributi in c/esercizio - da Regione per quota F.S. regionale	
Carrello postoperatori-AV3		Ospedale Cuneo	Oncologia	289			Mobili e arredi	fondi correnti	Finanziamenti per investimenti da rettificare contributi in c/esercizio - da Regione per quota F.S. regionale	
lettori AV3		Ospedale Macerata	Ostetricia e ginecologia	6.238			Mobili e arredi	fondi correnti	Finanziamenti per investimenti da rettificare contributi in c/esercizio - da Regione per quota F.S. regionale	
lettori AV3		Ospedale Macerata	Ostetricia e ginecologia	722			Mobili e arredi	fondi correnti	Finanziamenti per investimenti da rettificare contributi in c/esercizio - da Regione per quota F.S. regionale	
lettori pedalini-AV3		Ospedale Macerata	Chirurgia	1.200			Mobili e arredi	fondi correnti	Finanziamenti per investimenti da rettificare contributi in c/esercizio - da Regione per quota F.S. regionale	
sedile operativo AV3		territorio	Distretto di Comelino-San Severino	937			Mobili e arredi	fondi correnti	Finanziamenti per investimenti da rettificare contributi in c/esercizio - da Regione per quota F.S. regionale	
armadi-AV3		territorio	Distretto di Comelino	1.854			Mobili e arredi	fondi correnti	Finanziamenti per investimenti da rettificare contributi in c/esercizio - da Regione per quota F.S. regionale	

**MOBILE AREDI**

Destinazione investimenti	Asteri dell'Ente Investitore		Destinazione		Importo Previsto anno 2016	Importo Previsto anno 2017	Importo Previsto anno 2018	Ciclo di vita/tempi di investimento	Fonte di finanziamento		NOTE
	Società / Nuova società	U.O. di riferimento	Ospedale / Ambito	U.O. di riferimento					Decisione e spartiva finanziaria	Ciclo di vita/tempi di investimento	
pagamento AV3			Ospedale Materata	Pronto Soccorso	580			mobili e arredi	Fondi correnti	Finanziamenti per investimenti da rettificare contribuiti in c/esercizio - da Regione per quota f.s. regionale	
funzione-banca lavoro AV3			Ospedale Macerata	Sala operatoria osterile	1.122			mobili e arredi	Fondi correnti	Finanziamenti per investimenti da rettificare contribuiti in c/esercizio - da Regione per quota f.s. regionale	
armadi AV3			Feritillo	Distretto di Comerio-San Severino	932			mobili e arredi	Fondi correnti	Finanziamenti per investimenti da rettificare contribuiti in c/esercizio - da Regione per quota f.s. regionale	
in vendita ufficio AV3			Feritillo	Distretto di Comerio-San Severino	468			mobili e arredi	Fondi correnti	Finanziamenti per investimenti da rettificare contribuiti in c/esercizio - da Regione per quota f.s. regionale	
carrello per medicazione AV3			Ospedale Cuneo	Chirurgia	1.453			mobili e arredi	Fondi correnti	Finanziamenti per investimenti da rettificare contribuiti in c/esercizio - da Regione per quota f.s. regionale	
25 coppie di sponde AV3			Ospedale Civitanova M.	reparti vari	2.593			mobili e arredi	Fondi correnti	Finanziamenti per investimenti da rettificare contribuiti in c/esercizio - da Regione per quota f.s. regionale	
armadi AV3			Ospedale Civitanova M.	Dieta	33.731			mobili e arredi	Fondi correnti	Finanziamenti per investimenti da rettificare contribuiti in c/esercizio - da Regione per quota f.s. regionale	
armadio AV4			ospedale	dieta	400			mobili e arredi	Fondi correnti	Finanziamenti per investimenti da rettificare contribuiti in c/esercizio - da Regione per quota f.s. regionale	
spogliatoio AV4			ospedale	urologia	500			mobili e arredi	Fondi correnti	Finanziamenti per investimenti da rettificare contribuiti in c/esercizio - da Regione per quota f.s. regionale	
divano relax AV4			ospedale	ambulatorio rianimazione	1.000			mobili e arredi	Fondi correnti	Finanziamenti per investimenti da rettificare contribuiti in c/esercizio - da Regione per quota f.s. regionale	
sedile AV4			ospedale	ambulatorio rianimazione	400			mobili e arredi	Fondi correnti	Finanziamenti per investimenti da rettificare contribuiti in c/esercizio - da Regione per quota f.s. regionale	
sedile AV4			ospedale	pers	100			mobili e arredi	Fondi correnti	Finanziamenti per investimenti da rettificare contribuiti in c/esercizio - da Regione per quota f.s. regionale	
poltrona letto AV4			ospedale	radiologia	1.000			mobili e arredi	Fondi correnti	Finanziamenti per investimenti da rettificare contribuiti in c/esercizio - da Regione per quota f.s. regionale	
casinetto AV4			ospedale	serv	100			mobili e arredi	Fondi correnti	Finanziamenti per investimenti da rettificare contribuiti in c/esercizio - da Regione per quota f.s. regionale	
cabine letto bandola AV4			ospedale	dopo	2.000			mobili e arredi	Fondi correnti	Finanziamenti per investimenti da rettificare contribuiti in c/esercizio - da Regione per quota f.s. regionale	
armadio AV4			distretto	distretto	400			mobili e arredi	Fondi correnti	Finanziamenti per investimenti da rettificare contribuiti in c/esercizio - da Regione per quota f.s. regionale	
carrello servizio AV4			ospedale	diario	3.000			mobili e arredi	Fondi correnti	Finanziamenti per investimenti da rettificare contribuiti in c/esercizio - da Regione per quota f.s. regionale	
armadio farmaci AV4			ospedale	medicina urgente	1.000			mobili e arredi	Fondi correnti	Finanziamenti per investimenti da rettificare contribuiti in c/esercizio - da Regione per quota f.s. regionale	
tavolo - stanza degenza AV4			ospedale	urologia	600			mobili e arredi	Fondi correnti	Finanziamenti per investimenti da rettificare contribuiti in c/esercizio - da Regione per quota f.s. regionale	
armadio AV4			Direzione	oggi	300			mobili e arredi	Fondi correnti	Finanziamenti per investimenti da rettificare contribuiti in c/esercizio - da Regione per quota f.s. regionale	

**MOBILI E ARREDI**

Descrizione investimento	Mobili dell'investimento		Destinazione	Imposta Preventiva anno 2016	Imposta Preventiva anno 2017	Imposta Preventiva anno 2018	Categorie di riferimento Investimento	Fondo di finanziamento	NOTE
	Sostituzione / Nuova acquisizione	Operabile/fermezza							
arreda vari-AV4		operabile	dopo	200			Mobili e arredi	Fondi correnti	Finanziamenti per investimenti da rettificare contabilizzati in c/esercizio - da Regione per quota f.s. regionale
arreda vari-AV4		operabile	radiologia	11.000			Mobili e arredi	Fondi correnti	Finanziamenti per investimenti da rettificare contabilizzati in c/esercizio - da Regione per quota f.s. regionale
arreda vari-AV4		distretto	distretto	11.000			Mobili e arredi	Fondi correnti	Finanziamenti per investimenti da rettificare contabilizzati in c/esercizio - da Regione per quota f.s. regionale
sedilia op-AV4		operabile	dopo	300			Mobili e arredi	Fondi correnti	Finanziamenti per investimenti da rettificare contabilizzati in c/esercizio - da Regione per quota f.s. regionale
sedilia relax-AV4		operabile	medicina urgenza	1.000			Mobili e arredi	Fondi correnti	Finanziamenti per investimenti da rettificare contabilizzati in c/esercizio - da Regione per quota f.s. regionale
armadio spogliatoio AV4		operabile	medicina urgenza	1.250			Mobili e arredi	Fondi correnti	Finanziamenti per investimenti da rettificare contabilizzati in c/esercizio - da Regione per quota f.s. regionale
armadio spogliatoio AV4		operabile	medicina urgenza	1.250			Mobili e arredi	Fondi correnti	Finanziamenti per investimenti da rettificare contabilizzati in c/esercizio - da Regione per quota f.s. regionale
divano letto-AV4		operabile	medicina urgenza	500			Mobili e arredi	Fondi correnti	Finanziamenti per investimenti da rettificare contabilizzati in c/esercizio - da Regione per quota f.s. regionale
armadio metallico-AV4		operabile	medicina urgenza	1.200			Mobili e arredi	Fondi correnti	Finanziamenti per investimenti da rettificare contabilizzati in c/esercizio - da Regione per quota f.s. regionale
armadio spogliatoio-AV4		operabile	medicina urgenza	1.250			Mobili e arredi	Fondi correnti	Finanziamenti per investimenti da rettificare contabilizzati in c/esercizio - da Regione per quota f.s. regionale
armadio guardaroba-AV4		operabile	medicina urgenza	1.200			Mobili e arredi	Fondi correnti	Finanziamenti per investimenti da rettificare contabilizzati in c/esercizio - da Regione per quota f.s. regionale
letticola-AV4		operabile	medicina urgenza	500			Mobili e arredi	Fondi correnti	Finanziamenti per investimenti da rettificare contabilizzati in c/esercizio - da Regione per quota f.s. regionale
sedilia AV4		operabile	medicina urgenza	200			Mobili e arredi	Fondi correnti	Finanziamenti per investimenti da rettificare contabilizzati in c/esercizio - da Regione per quota f.s. regionale
torcilo-AV4		operabile	medicina urgenza	400			Mobili e arredi	Fondi correnti	Finanziamenti per investimenti da rettificare contabilizzati in c/esercizio - da Regione per quota f.s. regionale
sedilia op-AV4		operabile	medicina urgenza	400			Mobili e arredi	Fondi correnti	Finanziamenti per investimenti da rettificare contabilizzati in c/esercizio - da Regione per quota f.s. regionale
sedilia op-AV4		operabile	dirm	100			Mobili e arredi	Fondi correnti	Finanziamenti per investimenti da rettificare contabilizzati in c/esercizio - da Regione per quota f.s. regionale
Carretto porta titoli AV4		operabile	diassi	1.300			Mobili e arredi	Fondi correnti	Finanziamenti per investimenti da rettificare contabilizzati in c/esercizio - da Regione per quota f.s. regionale
armadio-AV4		dip.prevenzione	slip	300			Mobili e arredi	Fondi correnti	Finanziamenti per investimenti da rettificare contabilizzati in c/esercizio - da Regione per quota f.s. regionale
arreda vari-AV4		Direzione	dati	3.000			Mobili e arredi	Fondi correnti	Finanziamenti per investimenti da rettificare contabilizzati in c/esercizio - da Regione per quota f.s. regionale
arreda vari-AV4		distretto	distretto	2.000			Mobili e arredi	Fondi correnti	Finanziamenti per investimenti da rettificare contabilizzati in c/esercizio - da Regione per quota f.s. regionale

**MOBILE ARREDI**

Descrizione investimenti	Metodi dell'investimento		Destinazione		Imposto Previsto anno 2011	Imposto Previsto anno 2017	Imposto Previsto anno 2018	Conto di bilancio	Fondo di destinazione	NOTE
	Substituzione / Nuovo acquisto	Opere di restauro	U.O. di destinazione	Conto di bilancio						
ambrosi vati AV4	distretto	distretto	distretto	1.000			mobili e arred	Fondi correnti	Finanziamenti per investimenti da rettificare contribuiti in c/esercizio - da Regione per quota F.S. regionale	
ambrosi op-AV4	ospedale	ospedale	distretti	120			mobili e arred	Fondi correnti	Finanziamenti per investimenti da rettificare contribuiti in c/esercizio - da Regione per quota F.S. regionale	
ambrosi AV4	ospedale	ospedale	distretti	500			mobili e arred	Fondi correnti	Finanziamenti per investimenti da rettificare contribuiti in c/esercizio - da Regione per quota F.S. regionale	
ambrosi-AV4	ospedale	ospedale	distretti	300			mobili e arred	Fondi correnti	Finanziamenti per investimenti da rettificare contribuiti in c/esercizio - da Regione per quota F.S. regionale	
reception-AV4	ospedale	ospedale	cardiologia	3.000			mobili e arred	Fondi correnti	Finanziamenti per investimenti da rettificare contribuiti in c/esercizio - da Regione per quota F.S. regionale	
uffici-AV4	Direzione		laborio	2.000			mobili e arred	Fondi correnti	Finanziamenti per investimenti da rettificare contribuiti in c/esercizio - da Regione per quota F.S. regionale	
uffici -AV4	territorio		distretto	2.000			mobili e arred	Fondi correnti	Finanziamenti per investimenti da rettificare contribuiti in c/esercizio - da Regione per quota F.S. regionale	
uffici op-AV4	territorio		serv	80			mobili e arred	Fondi correnti	Finanziamenti per investimenti da rettificare contribuiti in c/esercizio - da Regione per quota F.S. regionale	
cameriera-AV4	territorio		serv	200			mobili e arred	Fondi correnti	Finanziamenti per investimenti da rettificare contribuiti in c/esercizio - da Regione per quota F.S. regionale	
ambrosi-AV4	Direzione		day	800			mobili e arred	Fondi correnti	Finanziamenti per investimenti da rettificare contribuiti in c/esercizio - da Regione per quota F.S. regionale	
ambrosi vati-AV4	distretto		distretto	2.000			mobili e arred	Fondi correnti	Finanziamenti per investimenti da rettificare contribuiti in c/esercizio - da Regione per quota F.S. regionale	
ambrosi-AV4	territorio		distretto	4.000			mobili e arred	Fondi correnti	Finanziamenti per investimenti da rettificare contribuiti in c/esercizio - da Regione per quota F.S. regionale	
ambrosi-AV4	ospedale		U.O. Vari	16.400	76.400	46.400	mobili e arred	Fondi correnti	Finanziamenti per investimenti da rettificare contribuiti in c/esercizio - da Regione per quota F.S. regionale	
ambrosi-AV4	territorio		cure intermedio s.c.m. e montaggio	16.400	76.400		mobili e arred	Fondi correnti	Finanziamenti per investimenti da rettificare contribuiti in c/esercizio - da Regione per quota F.S. regionale	
SRI F.DI SPAZI PUBBLICITARI ACUSTICI/CAP ACQUISTO 3 SCRIVANIE U.O. RADIOLOGIA AV5	S.O. M.SOCCORSO		RADIOLOGIA	604			mobili e arred	Fondi correnti	Finanziamenti per investimenti da rettificare contribuiti in c/esercizio - da Regione per quota F.S. regionale	
SRI F.DI SPAZI PUBBLICITARI ACUSTICI/CAP 10 ARMADI-AV5	S.O. M.SOCCORSO		PO MADONNA DEL SOCCORSO	1.501			mobili e arred	Fondi correnti	Finanziamenti per investimenti da rettificare contribuiti in c/esercizio - da Regione per quota F.S. regionale	
Arredi Tecnici/Camelli-AV5	S.O. MAZZONI		BLOCCO OPERATORIO	64.374			mobili e arred	Fondi correnti	Finanziamenti per investimenti da rettificare contribuiti in c/esercizio - da Regione per quota F.S. regionale	
ambrosi vati (cambio vitello medico - cambio letto) cambio medicazione - 2 camerelli a due ripiani - 10 poltrone - 4 armadi - 13 supporti apparecchi ausiliari - 20 comodini-AV5	S.O. MAZZONI		ORTOPEDIA	10.000			mobili e arred	Fondi correnti	Finanziamenti per investimenti da rettificare contribuiti in c/esercizio - da Regione per quota F.S. regionale	
Arredi poltrone centrali operatorie (cambio chiamate telefoniche 118-AV5)	SPP			5.000			mobili e arred	Fondi correnti	Finanziamenti per investimenti da rettificare contribuiti in c/esercizio - da Regione per quota F.S. regionale	

**MOBILI E ARREDI**

Descrizione investimento	Mobili di Investimento		Destinazione		Imposte Rescissive anno 2016	Imposte Rescissive anno 2017	Imposte Rescissive anno 2018	Cassa di Investimento Investimenti	Fonte di finanziamento		NOTE
	Sostituzioni / Nuove acquisizioni	Depredati/feriti/rotte	U.O. di destinazione	U.O. di destinazione					Descrizione capofinanziamento	Cassa Patrimonio Netto per valorizzazione	
PIANELLE AD ALTEZZA-AVS	S.O. MASOCCORSO		VARE UO.O.		16.379				Fondi correnti	Finanziamenti per investimenti da politica contribuiti in c/esercizio - da Regione per quota I.S. regionale	
ARMEDI STANZA INFERMIERI E CAPOSALA AVS	S.O. MAZZONI		NEUROLOGIA		5.002				Fondi correnti	Finanziamenti per investimenti da politica contribuiti in c/esercizio - da Regione per quota I.S. regionale	
SEDIE ERGONOMICHE AVS	S.O. MASOCCORSO		CENTRALINO		2.559				Fondi correnti	Finanziamenti per investimenti da politica contribuiti in c/esercizio - da Regione per quota I.S. regionale	
SEDIE ERGONOMICHE AVS	S.O. MAZZONI		CENTRALINO		2.559				Fondi correnti	Finanziamenti per investimenti da politica contribuiti in c/esercizio - da Regione per quota I.S. regionale	
ARMADI E CARRELLI A SERRANDA PER TRAUMATOLOGIA-AVS	S.O. MAZZONI		BLOCCO OPERATORIO		47.000				Fondi correnti	Finanziamenti per investimenti da politica contribuiti in c/esercizio - da Regione per quota I.S. regionale	
ARREDI NUOVO CORRIDOIO DIREZIONALE-AVS	S.O. MASOCCORSO		VARE		37.602				Fondi correnti	Finanziamenti per investimenti da politica contribuiti in c/esercizio - da Regione per quota I.S. regionale	
BANCONE PER IL LABORATORIO DI MICROBIOLOGIA-AVS	S.O. MAZZONI		LABORATORIO ANALISI		40.260				Fondi correnti	Finanziamenti per investimenti da politica contribuiti in c/esercizio - da Regione per quota I.S. regionale	
6 POLI TRONCHI RELAX -AVS	S.O. MASOCCORSO		PRONTO SOCCORSO/MAIURG SBT		2.774				Fondi correnti	Finanziamenti per investimenti da politica contribuiti in c/esercizio - da Regione per quota I.S. regionale	
BANCONE OSTETRICIA-AVS	S.O. MASOCCORSO		OSTETRICIA E GINECOLOGIA SBT		6.716				Fondi correnti	Finanziamenti per investimenti da politica contribuiti in c/esercizio - da Regione per quota I.S. regionale	
ARREDI DIREZIONE-AVS	S.O. MASOCCORSO				4.826				Fondi correnti	Finanziamenti per investimenti da politica contribuiti in c/esercizio - da Regione per quota I.S. regionale	
CLASSIFICATORI AVS	S.O. MASOCCORSO				1.219				Fondi correnti	Finanziamenti per investimenti da politica contribuiti in c/esercizio - da Regione per quota I.S. regionale	
ARREDI E PANCHE SALA PARTO 5 PIANO-AVS	S.O. MASOCCORSO		OSTETRICIA E GINECOLOGIA SBT		2.563				Fondi correnti	Finanziamenti per investimenti da politica contribuiti in c/esercizio - da Regione per quota I.S. regionale	
SCAFALATURA-AVS	S.O. MASOCCORSO		FARMACIA		2.808				Fondi correnti	Finanziamenti per investimenti da politica contribuiti in c/esercizio - da Regione per quota I.S. regionale	
TORNELLO E TRANSENNE MENSA SBT-AVS	S.O. MASOCCORSO		MENSA		4.526				Fondi correnti	Finanziamenti per investimenti da politica contribuiti in c/esercizio - da Regione per quota I.S. regionale	
CARRELLI -AVS	S.O. MASOCCORSO		OSTETRICIA		27.464				Fondi correnti	Finanziamenti per investimenti da politica contribuiti in c/esercizio - da Regione per quota I.S. regionale	
CUCINA-AVS ARREDI ANAGRAFE-AVS	S.O. MASOCCORSO S.O. MAZZONI		NEUROLOGIA ANAGRAFE		5.656 3.756				Fondi correnti Servizi amministrativi	Finanziamenti per investimenti da politica contribuiti in c/esercizio - da Regione per quota I.S. regionale Altri contributi in c/capitale	
SCAFALATURA-AVS	S.O. MAZZONI		DIREZIONE MEDICINA LEGALE /		2.059				Fondi correnti	Finanziamenti per investimenti da politica contribuiti in c/esercizio - da Regione per quota I.S. regionale	
ARREDI VARI-AVS SEDIE E PULTRONCINE-AVS	S.O. MAZZONI/S.O. MASOCCORSO S.O. MAZZONI/S.O. MASOCCORSO		PREVENZIONE PREVENZIONE		1.782 732				Contributi finalizzati Contributi finalizzati	Contributi in c/capitale finalizzati Contributi in c/capitale finalizzati	
SCABELLI ANATOMIA-AVS	S.O. MAZZONI		ANATOMIA PATOLOGICA		756				Fondi correnti	Finanziamenti per investimenti da politica contribuiti in c/esercizio - da Regione per quota I.S. regionale	
SOSTITUZIONE LETTI PER ORSONESCENZA (programmazione 40 lett/anno)-AVS	S.O. MAZZONI/S.O. MASOCCORSO		VARE UO.O.		104.485				Fondi correnti	Finanziamenti per investimenti da politica contribuiti in c/esercizio - da Regione per quota I.S. regionale	

**MOBILE ARREDI**

Destinazione investimento	Anni dell'iva rilevante		Destinazione		Imposta Presuntiva anno 2015	Imposta Presuntiva anno 2017	Imposta Presuntiva anno 2018	Cassa di risparmio immobiliare	Fonte di finanziamento	NOTE
	Sostituzione / Nuovo acquisto	Deposito / Rimborsamento	U.O. di destinazione	U.O. di destinazione						
IAVOLI SERVIZIO + PANCHE AV5			S.O. MASOCCOIO	NETRO	978			Mobile e arred	Finanziamenti per investimenti da rettificare contribuiti in c/esercizio - da Regione per quota f.s. regionale	
SBI I.DI SPAZI PUBBLICITARI ACQUISTI C/CAP SEDIE - AV5			S.O. MASOCCOIO	BUONO VARE	1.184			Mobile e arred	Finanziamenti per investimenti da rettificare contribuiti in c/esercizio - da Regione per quota f.s. regionale	
ARREDI AV5			S.O. MASOCCOIO	S.O. OSTREICICIA	12.183			Mobile e arred	Finanziamenti per investimenti da rettificare contribuiti in c/esercizio - da Regione per quota f.s. regionale	
Completamento Dimas-DIREZ					126.799			Mobile e arred	Finanziamenti per investimenti da rettificare contribuiti in c/esercizio - da Regione per quota f.s. regionale	
Pubbliche Direzioneali DIREZ					3.051			Mobile e arred	Finanziamenti per investimenti da rettificare contribuiti in c/esercizio - da Regione per quota f.s. regionale	
franchi FC-DIREZ					1.467			Mobile e arred	Finanziamenti per investimenti da rettificare contribuiti in c/esercizio - da Regione per quota f.s. regionale	
Allestimento studi medici, infermeria solisti affetto AV1			territorio	Cds Cugli		20.000		Mobile e arred	Finanziamenti per investimenti da rettificare contribuiti in c/esercizio - da Regione per quota f.s. regionale	
Allestimento studi medici, infermeria solisti affetto AV1			territorio	Cdi Fostambriotta		20.000		Mobile e arred	Finanziamenti per investimenti da rettificare contribuiti in c/esercizio - da Regione per quota f.s. regionale	
Allestimento studi medici, infermeria solisti affetto AV1			territorio	Cds Sassocorvaro		14.000		Mobile e arred	Finanziamenti per investimenti da rettificare contribuiti in c/esercizio - da Regione per quota f.s. regionale	
ARREDI/MOBILIO VARI-AV1				Cetralia		80.000		Mobile e arred	Finanziamenti per investimenti da rettificare contribuiti in c/esercizio - da Regione per quota f.s. regionale	
POLTRONE ELETTRICHE AV1			DISIRETTO PESARO	GABICCE		1.464		Mobile e arred	Finanziamenti per investimenti da rettificare contribuiti in c/esercizio - da Regione per quota f.s. regionale	
POLTRONE ELETTRICHE 2 AV1			DISIRETTO PESARO	MONTECCHIO		2.228		Mobile e arred	Finanziamenti per investimenti da rettificare contribuiti in c/esercizio - da Regione per quota f.s. regionale	
POLTRONE ELETTRICHE 2 AV1			DISIRETTO PESARO	VILLA FASTIGGI		2.228		Mobile e arred	Finanziamenti per investimenti da rettificare contribuiti in c/esercizio - da Regione per quota f.s. regionale	
POSTI LETTO PER ACCHI VARI REPARI -AV1			OSPEDALE DI URBINO	VARI REPARI		87.080		Mobile e arred	Finanziamenti per investimenti da rettificare contribuiti in c/esercizio - da Regione per quota f.s. regionale	
letti elettrici -AV2	SOSTITUZIONE		05 FICOTONO	RSA		40.000		Mobile e arred	Finanziamenti per investimenti da rettificare contribuiti in c/esercizio - da Regione per quota f.s. regionale	
letti elettrici -AV2			05 Cupramontana	ortopedia		40.000		Mobile e arred	Finanziamenti per investimenti da rettificare contribuiti in c/esercizio - da Regione per quota f.s. regionale	
letti elettrici AV2	SOSTITUZIONE		05 PO CARLO URBANI	MOIE		12.500	1.000	Mobile e arred	Finanziamenti per investimenti da rettificare contribuiti in c/esercizio - da Regione per quota f.s. regionale	
ARREDI VARI AV2			05 DISIRETTO	RSA		1.000		Mobile e arred	Finanziamenti per investimenti da rettificare contribuiti in c/esercizio - da Regione per quota f.s. regionale	
ARREDI VARI AV2			05 Cupramontana	RSA		3.000	2.000	Mobile e arred	Finanziamenti per investimenti da rettificare contribuiti in c/esercizio - da Regione per quota f.s. regionale	
arredi AV2			Ospedale Macerata	Ergonomia		10.000		Mobile e arred	Finanziamenti per investimenti da rettificare contribuiti in c/esercizio - da Regione per quota f.s. regionale	

**MOBILI E ARREDI**

Destinazione investimenti	Materie di Investimento		Destinazione		Imposte Prevedibile anno 2014	Imposte Prevedibile anno 2017	Imposte Prevedibile anno 2018	Caratteristiche Investimenti	Fondo di Investimento		NOTE
	Sottilegazione / Materia di Qualità	Operatore/Ente	Operatore/Ente	M.O. di destinazione					Descrizione esplicita Investimenti	Caratteristiche della per l'investimento	
arredi AV3		Ospedale Civitanova M.	DEA		36.649			Modi e arredi	fondi correnti	finanziamenti per investimenti da rettifico contabili in c/ esercizio - da Regione per quota F.S. regionale	
arredi AV3		Casa della salute AV3	Casa della salute AV3		10.000			Modi e arredi	fondi correnti	finanziamenti per investimenti da rettifico contabili in c/ esercizio - da Regione per quota F.S. regionale	
arredi AV3		Casa della salute Recanati	Dialisi		10.000			Modi e arredi	fondi correnti	finanziamenti per investimenti da rettifico contabili in c/ esercizio - da Regione per quota F.S. regionale	
2 arredi antitaccheggio-AV3		Ospedale Macerata	Farmacia		10.000			Modi e arredi	fondi correnti	finanziamenti per investimenti da rettifico contabili in c/ esercizio - da Regione per quota F.S. regionale	
arredi 8° piano-AV3		Ospedale Macerata			24.400			Modi e arredi	fondi correnti	finanziamenti per investimenti da rettifico contabili in c/ esercizio - da Regione per quota F.S. regionale	
arredi AV4		Ospedale Macerata	Punto Soccorso		14.525			Modi e arredi	fondi correnti	finanziamenti per investimenti da rettifico contabili in c/ esercizio - da Regione per quota F.S. regionale	
<b>TOTALE</b>					<b>768.274</b>	<b>1.419.418</b>	<b>274.400</b>				



PIANO DEGLI INVESTIMENTI TRIENNALE

Valori in €

Descrizione investimento	Materie dell'investimento		Destinazione		Importo Preventivo anno 2016	Importo Preventivo anno 2017	Importo Preventivo anno 2018	Costo di rifinanziamento investimento	Denominazione e copertura finanziaria	Fonte di finanziamento	NOTE
	Sostituzione / Nuovo acquisto	Deposito / Frenato	U.O. di destinazione	U.O. di destinazione							
TRANSALLET / RAUER AV1		Deposibile	CC OSPEDALE URBINO		427				Fondi correnti	finanziamenti per investimenti da rettifiche contribuiti in c/esercizio - da Regione per quota I.S. regionale	
TRANSALLET AV1		Terziario	UOC LAB TOSSICOLOGIA VIA LOH		600				Fondi correnti	finanziamenti per investimenti da rettifiche contribuiti in c/esercizio - da Regione per quota I.S. regionale	
CARRELLI ELEVAZIONE -AV1		Terziario	ECONOMATO URBINO		600				Fondi correnti	finanziamenti per investimenti da rettifiche contribuiti in c/esercizio - da Regione per quota I.S. regionale	
AUTOMOBILE AV1		Terziario	CENTRO DADIPIO BEVAIO		20.465				Fondi correnti	finanziamenti per investimenti da rettifiche contribuiti in c/esercizio - da Regione per quota I.S. regionale	
AUTOMOBILE AV1		Deposibile	PORTINERA / USCIERI		22.765				Fondi correnti	finanziamenti per investimenti da rettifiche contribuiti in c/esercizio - da Regione per quota I.S. regionale	
AUTOMOBILE AV1		Terziario	SANITA' ANIMALE -URBINO		11.482				Fondi correnti	finanziamenti per investimenti da rettifiche contribuiti in c/esercizio - da Regione per quota I.S. regionale	
AMBIULANZA DI TIPO A-AV2		04 SERIGALLA			100.000				Donazioni	Riserva donazioni e lascii vincolati ad investimenti	
RISCATO AMBIULANZA-AV2	incasso	04 SERIGALLA			548				Fondi correnti	finanziamenti per investimenti da rettifiche contribuiti in c/esercizio - da Regione per quota I.S. regionale	
2 ambulanze di soccorso avanzato-AV3		Centrale 118	Centrale 118		153.720				Fondi correnti	finanziamenti per investimenti da rettifiche contribuiti in c/esercizio - da Regione per quota I.S. regionale	
autoellure cure dentali-AV4	acquisto	Terziario	distretto		40.000	40.000	50.000		Fondi correnti	finanziamenti per investimenti da rettifiche contribuiti in c/esercizio - da Regione per quota I.S. regionale	
ragione-AV4	acquisto	Deposibile	DMC		10.000				Fondi correnti	finanziamenti per investimenti da rettifiche contribuiti in c/esercizio - da Regione per quota I.S. regionale	
auto medica-AV5	substituzione	118	terziario S. Benedetto		19.197				Fondi correnti	finanziamenti per investimenti da rettifiche contribuiti in c/esercizio - da Regione per quota I.S. regionale	
111 AUTOMBIULANZE -AV1		AREA VASTA 1	POIES AV1			1.407.000			Fondi correnti	finanziamenti per investimenti da rettifiche contribuiti in c/esercizio - da Regione per quota I.S. regionale	
Ambulanza AV1		Terziario	Cas. Cogli			1.28.000			Fondi correnti	finanziamenti per investimenti da rettifiche contribuiti in c/esercizio - da Regione per quota I.S. regionale	
Mezzo idoneo trasporto computer (logica) AV1		Terziario	Cas. Cogli			15.000			Fondi correnti	finanziamenti per investimenti da rettifiche contribuiti in c/esercizio - da Regione per quota I.S. regionale	
AMBIULANZE AV2		05 POIES FLOTRINO				85.400			Fondi correnti	finanziamenti per investimenti da rettifiche contribuiti in c/esercizio - da Regione per quota I.S. regionale	
AMBIULANZE AV2		04 POIES SERIGALLA				78.629			Fondi correnti	finanziamenti per investimenti da rettifiche contribuiti in c/esercizio - da Regione per quota I.S. regionale	
AMBIULANZE AV2		05 POIES CIVIGLI				78.690			Fondi correnti	finanziamenti per investimenti da rettifiche contribuiti in c/esercizio - da Regione per quota I.S. regionale	
Ambulanza-AV2		05 e 07				164.730			Fondi correnti	finanziamenti per investimenti da rettifiche contribuiti in c/esercizio - da Regione per quota I.S. regionale	
<b>TOTALE</b>					<b>379.644</b>	<b>2.019.619</b>	<b>50.000</b>				

57

PIANO DEGLI INVESTIMENTI TRIENNALE

(Valori in Q)

Descrizione investimento	Luca di investimento		Destinazione	I.R.D. di destinazione	Imposto Presuntivo anno 2015	Imposto Presuntivo anno 2017	Imposto Presuntivo anno 2018	Costo di riferimento investimento	Atti ben avviati	Atti ben avviati	Macchine ufficio elettronicamente ed elettronicamente	NOTE
	Localizzazione / Numero assegnato	Completato/terminato										
APPARECCHIATURE VARE AVI					29							Fondamenti per investimenti da mettere in esercizio da Regione per quota 1.1. regionale
AZIA PORTINILIBRO AVI					303							Fondamenti per investimenti da mettere in esercizio da Regione per quota 1.1. regionale
BARELLE PER PALENTI AVI					20.954							Fondamenti per investimenti da mettere in esercizio da Regione per quota 1.1. regionale
BARELLE PER PALENTI AVI					3.413							Fondamenti per investimenti da mettere in esercizio da Regione per quota 1.1. regionale
NAVOLA SPINALE COMPLETA CINGHIE E FERMACAPOLAVI					43							Fondamenti per investimenti da mettere in esercizio da Regione per quota 1.1. regionale
NAVOLA SPINALE COMPLETA CINGHIE E FERMACAPOLAVI					43							Fondamenti per investimenti da mettere in esercizio da Regione per quota 1.1. regionale
BRANCHIA AVI					503							Fondamenti per investimenti da mettere in esercizio da Regione per quota 1.1. regionale
BRANCHIA AVI					503							Fondamenti per investimenti da mettere in esercizio da Regione per quota 1.1. regionale
CARRELLI PER REPIA AVI					87							Fondamenti per investimenti da mettere in esercizio da Regione per quota 1.1. regionale
CARRELLI PER REPIA AVI					1.928							Fondamenti per investimenti da mettere in esercizio da Regione per quota 1.1. regionale
CARRELLI PER REPIA AVI					1.701							Fondamenti per investimenti da mettere in esercizio da Regione per quota 1.1. regionale
CARRELLI PER REPIA AVI					246							Fondamenti per investimenti da mettere in esercizio da Regione per quota 1.1. regionale
LETTORE PER MICROFILM AVI					141							Fondamenti per investimenti da mettere in esercizio da Regione per quota 1.1. regionale
SCALE AVI					104							Fondamenti per investimenti da mettere in esercizio da Regione per quota 1.1. regionale
3 CICHERNO PROIEZIONI AVI					378							Fondamenti per investimenti da mettere in esercizio da Regione per quota 1.1. regionale
TELEVISORE AVI					316							Fondamenti per investimenti da mettere in esercizio da Regione per quota 1.1. regionale
PUBBLICAZIONE D'ARCA AVI					1.234							Fondamenti per investimenti da mettere in esercizio da Regione per quota 1.1. regionale
VENTILATORE A EUCA AVI					142							Fondamenti per investimenti da mettere in esercizio da Regione per quota 1.1. regionale
VENTILATORE A EUCA AVI					8							Fondamenti per investimenti da mettere in esercizio da Regione per quota 1.1. regionale
VENTILATORE A EUCA AVI					47							Fondamenti per investimenti da mettere in esercizio da Regione per quota 1.1. regionale
VENTILATORE A EUCA AVI					8							Fondamenti per investimenti da mettere in esercizio da Regione per quota 1.1. regionale
VENTILATORE A EUCA AVI					8							Fondamenti per investimenti da mettere in esercizio da Regione per quota 1.1. regionale
VENTILATORE A EUCA AVI					8							Fondamenti per investimenti da mettere in esercizio da Regione per quota 1.1. regionale
VENTILATORE A EUCA AVI					142							Fondamenti per investimenti da mettere in esercizio da Regione per quota 1.1. regionale
LETTORE OTICO AVI					303							Fondamenti per investimenti da mettere in esercizio da Regione per quota 1.1. regionale
PAU AVI					2.330							Fondamenti per investimenti da mettere in esercizio da Regione per quota 1.1. regionale
LETTORE OTICO AVI					1.320							Fondamenti per investimenti da mettere in esercizio da Regione per quota 1.1. regionale
MONITOR VARI AVI					18.000							Fondamenti per investimenti da mettere in esercizio da Regione per quota 1.1. regionale

**ALTRI BENI**

Descrizione investimento	Materie dell'investimento Località / Numero esigibile	Cappitalia/territorio	Deduzione	U.O. di destinazione	Importo Presuntivo			NOTE
					anno 2014	anno 2017	anno 2018	
PC VAMPAY					34.000	90.000	60.000	Fondo di Investimenti - Contributi in c/capitale da regione per quota F.3. regione
PC Amed@ AV1					2.000			Fondamenti per investimenti da regione per quota F.3. regione
SERVER AV1					3.000			Fondamenti per investimenti da regione per quota F.3. regione
VIDEO PROiettore (2) AV1					1.476			Fondamenti per investimenti da regione per quota F.3. regione
STAMPANTI VARE AV1					20.000			Fondamenti per investimenti da regione per quota F.3. regione
HD esterno AV1					39			Fondamenti per investimenti da regione per quota F.3. regione
CONCILIATORE AV1					639			Fondamenti per investimenti da regione per quota F.3. regione
REGOLATORE AV1					219			Fondamenti per investimenti da regione per quota F.3. regione
ANALISCE AV1					319			Fondamenti per investimenti da regione per quota F.3. regione
datavice AV1					799			Fondamenti per investimenti da regione per quota F.3. regione
AVAMPADOLE AV1					4.843			Fondamenti per investimenti da regione per quota F.3. regione
4150 PC (CDISP) AV2					60.000			Fondamenti per investimenti da regione per quota F.3. regione
Macchine per implementazione software personale					3.547			Fondamenti per investimenti da regione per quota F.3. regione
Onologgio AV2					13.000			Fondamenti per investimenti da regione per quota F.3. regione
14012 (AMPAV) (CDISP) a cui 130 uso ufficio - 20 di rete - 10 copy AV2					4.843			Fondamenti per investimenti da regione per quota F.3. regione
4150 PC (CDISP) scelta dematerializzati AV2					30.000			Fondamenti per investimenti da regione per quota F.3. regione
1501 stampante (CDISP) scelta dematerializzati AV2					4.000			Fondamenti per investimenti da regione per quota F.3. regione
4120 NOTE BOOK (CDISP) AV2					12.446			Fondamenti per investimenti da regione per quota F.3. regione
3 personal computer di in. one AV2					1.534			Fondamenti per investimenti da regione per quota F.3. regione
APPARATI DI RETE AV2					22.271			Fondamenti per investimenti da regione per quota F.3. regione
15 personal computer AV2					9.333			Fondamenti per investimenti da regione per quota F.3. regione
POSTAZIONE PALLD - sistema protocollo e gestione documenti (CDISP+scrittura) AV2					4.442			Fondamenti per investimenti da regione per quota F.3. regione
SCANNER (ETOR) BARCODE FAX ECC AV2					8.558			Fondamenti per investimenti da regione per quota F.3. regione
43 ALL IN ONE SALE OPERATORE AV2					20.000			Fondamenti per investimenti da regione per quota F.3. regione
18 SERVER (CDISP) AV2					31.446			Fondamenti per investimenti da regione per quota F.3. regione
PC 3 TAMPABR ECC AV2					15.000			Fondamenti per investimenti da regione per quota F.3. regione
PC D531 TOP AV2					1.867			Fondamenti per investimenti da regione per quota F.3. regione
PC D531 TOP AV2					510			Fondamenti per investimenti da regione per quota F.3. regione
PC D531 TOP AV2					422			Fondamenti per investimenti da regione per quota F.3. regione
PC D531 TOP AV2					1.867			Fondamenti per investimenti da regione per quota F.3. regione
PC D531 TOP AV2					19.970			Fondamenti per investimenti da regione per quota F.3. regione
Server AV2					410			Fondamenti per investimenti da regione per quota F.3. regione
PC 3 TAMPABR ECC AV2					15.000			Fondamenti per investimenti da regione per quota F.3. regione
FOTOCAMERA E VIDEO CAMERA AV2					600			Fondamenti per investimenti da regione per quota F.3. regione
Server AV2					13.872			Fondamenti per investimenti da regione per quota F.3. regione
ILLUMINAZIONE AV2					570			Fondamenti per investimenti da regione per quota F.3. regione
1418 BEM AV2					3.000			Fondamenti per investimenti da regione per quota F.3. regione

**ALTRI BENI**

Descrizione investimento	Materie dell'investimento Istituzione / Museo scuola	Opedista/famiglia	Destinazione	U.O. di destinazione	Imposta Provisoria anno 2014	Imposta Provisoria anno 2015	Costo di riferimento investimento	Descrizione copertura BIBLIOTECA	Anno di Espletamento	NOTE
TELEVISIONE LISTATE DI DUPLICATO AV2		04 PIRELLA (singolo)	servizi varie		3.590			Fondi comuni	Finanziamenti per investimenti da reddito contributi in c/esercizio da Regione per quota 7.1. regionale	
INTELLIGENTE AV2		04 Serraglio	UFF		4.630			Fond comuni	Finanziamenti per investimenti da reddito contributi in c/esercizio da Regione per quota 7.1. regionale	
centrali vari a completamento AV2		05 PO CARO URBANI	U.O. varie		9.777	7.000		Fond comuni	Finanziamenti per investimenti da reddito contributi in c/esercizio da Regione per quota 7.1. regionale	
centrali - INF AV2		05 MOSE	MOSEPC		330			Fond comuni	Finanziamenti per investimenti da reddito contributi in c/esercizio da Regione per quota 7.1. regionale	
DISPOSITIVI PER SICUREZZA CONTABILE AV2		05 PO CARO URBANI	Centro Unico di Persepolis		3.274			Fond comuni	Finanziamenti per investimenti da reddito contributi in c/esercizio da Regione per quota 7.1. regionale	
FASCICOLI E NEBBIATORE PER RICICLABILI AV2		05 PO CARO URBANI	PIEDATRA E MECHANODICA		1.220			Fond comuni	Finanziamenti per investimenti da reddito contributi in c/esercizio da Regione per quota 7.1. regionale	
ARMADI INQUADRI UOCCO AV2		05 PO CARO URBANI	Diagnostica per Immagini		3.274			Fond comuni	Finanziamenti per investimenti da reddito contributi in c/esercizio da Regione per quota 7.1. regionale	
VIDEO PROIETTORE E SCHERMO AV2		05 PO CARO URBANI	ITALIA MULTIMEDIALE		844			Fond comuni	Finanziamenti per investimenti da reddito contributi in c/esercizio da Regione per quota 7.1. regionale	
P.1. apparecchio Nespresso AV2		05 PO CARO URBANI	Demotologia		300			Donazioni	Finanziamenti per investimenti da reddito contributi in c/esercizio da Regione per quota 7.1. regionale	
Attrezzature per palestra di Neuromobilizzazione AV2		05 - JEI	IGARBA		8.074			Fond comuni	Finanziamenti per investimenti da reddito contributi in c/esercizio da Regione per quota 7.1. regionale	
Attrezzature varie per Riabilitazione AV2		05 - CINGOLI	SPA - CINGOLI		11.052			Fond comuni	Finanziamenti per investimenti da reddito contributi in c/esercizio da Regione per quota 7.1. regionale	
Attrezzature varie per Riabilitazione AV2		05-RIA	PIA MONTECAROTO		3.339			Fond comuni	Finanziamenti per investimenti da reddito contributi in c/esercizio da Regione per quota 7.1. regionale	
Attrezzature varie per Riabilitazione AV2		05 PO CARO URBANI	Neurologia Dni		488			Donazioni	Finanziamenti per investimenti da reddito contributi in c/esercizio da Regione per quota 7.1. regionale	
Attrezzature varie per Riabilitazione AV2		05 DISTRETTO	POLIAMBULATORIO		800			Donazioni	Finanziamenti per investimenti da reddito contributi in c/esercizio da Regione per quota 7.1. regionale	
Attrezzature varie per Riabilitazione AV2		05 - CINGOLI	CURE MULTIMEDIALE		3.474			Fond comuni	Finanziamenti per investimenti da reddito contributi in c/esercizio da Regione per quota 7.1. regionale	
Attrezzature varie per Riabilitazione AV2		05 - JEI	IPERMANUTENZIONE		3.116			Fond comuni	Finanziamenti per investimenti da reddito contributi in c/esercizio da Regione per quota 7.1. regionale	
Attrezzature varie per Riabilitazione AV2		05 Dipartimento di prevenzione	Da Prevenzione To Alimenti INALZATO Alimenti (diplomando)		997			Contributi finalizzati	Finanziamenti per investimenti da reddito contributi in c/esercizio da Regione per quota 7.1. regionale	
Attrezzature varie per Riabilitazione AV2		05 - JEI	Oncologia e Crescologia e UO Formazione		1.083			Fond comuni	Finanziamenti per investimenti da reddito contributi in c/esercizio da Regione per quota 7.1. regionale	
Attrezzature varie per Riabilitazione AV2		05 DIPARTIMENTO PREVENZIONE	UOI Fabiano		837			Attrezzature amministrative	Finanziamenti per investimenti da reddito contributi in c/esercizio da Regione per quota 7.1. regionale	
Attrezzature varie per Riabilitazione AV2		05 P.O. ENIGLES PICOLE e DISTRETTO	servizi vari		9.237	25.000	21.000	Fond comuni	Finanziamenti per investimenti da reddito contributi in c/esercizio da Regione per quota 7.1. regionale	
Attrezzature varie per Riabilitazione AV2		05 P.O. ENIGLES PICOLE e DISTRETTO	servizi vari		11.840			Fond comuni	Finanziamenti per investimenti da reddito contributi in c/esercizio da Regione per quota 7.1. regionale	
Attrezzature varie per Riabilitazione AV2		05 DISTRETTO	Uomo ambiente e natura		744			Contributi amministrative	Finanziamenti per investimenti da reddito contributi in c/esercizio da Regione per quota 7.1. regionale	
Attrezzature varie per Riabilitazione AV2		05 PO FABRIANO	Pratica Sportiva		8.943			Fond comuni	Finanziamenti per investimenti da reddito contributi in c/esercizio da Regione per quota 7.1. regionale	
Attrezzature varie per Riabilitazione AV2		05 DIPARTIMENTO PREVENZIONE	PO Osmo		133			Contributi finalizzati	Finanziamenti per investimenti da reddito contributi in c/esercizio da Regione per quota 7.1. regionale	
Attrezzature varie per Riabilitazione AV2		07 DIPARTIMENTO PREVENZIONE	servizi Uomo Ambiente e Nutrizione		2.339			Contributi amministrative	Finanziamenti per investimenti da reddito contributi in c/esercizio da Regione per quota 7.1. regionale	
Attrezzature varie per Riabilitazione AV2		07 OSMO	PO Osmo		2.000			Donazioni	Finanziamenti per investimenti da reddito contributi in c/esercizio da Regione per quota 7.1. regionale	
Attrezzature varie per Riabilitazione AV2		07 ANCONA	SERVIS Yacht		18.777	30.000	30.000	Fond comuni	Finanziamenti per investimenti da reddito contributi in c/esercizio da Regione per quota 7.1. regionale	
Attrezzature varie per Riabilitazione AV2		04	INDUSTRIALIA		2.242			Fond comuni	Finanziamenti per investimenti da reddito contributi in c/esercizio da Regione per quota 7.1. regionale	
Attrezzature varie per Riabilitazione AV2		07 P.O. Osmo	Industria digitale		2.000			Donazioni	Finanziamenti per investimenti da reddito contributi in c/esercizio da Regione per quota 7.1. regionale	
Attrezzature varie per Riabilitazione AV2		07 P.O. Osmo	Industria digitale		2.242			Fond comuni	Finanziamenti per investimenti da reddito contributi in c/esercizio da Regione per quota 7.1. regionale	
Attrezzature varie per Riabilitazione AV2		07 DISTRETTO	POLIAMBULATORIO OSMO		7.330			Fond comuni	Finanziamenti per investimenti da reddito contributi in c/esercizio da Regione per quota 7.1. regionale	
Attrezzature varie per Riabilitazione AV2		07 CIARRAVALLE	Centro Fisi-M		360			Donazioni	Finanziamenti per investimenti da reddito contributi in c/esercizio da Regione per quota 7.1. regionale	
Attrezzature varie per Riabilitazione AV2		07 Osmo			244			Donazioni	Finanziamenti per investimenti da reddito contributi in c/esercizio da Regione per quota 7.1. regionale	
Attrezzature varie per Riabilitazione AV2		07 ANCONA	INDIPCE (OMIO)		2.053			Donazioni	Finanziamenti per investimenti da reddito contributi in c/esercizio da Regione per quota 7.1. regionale	

Decisione Investimento	Materie dell'investimento Sostitutivo / Nuovo capitale	Qualificazione		U.O. di destinazione	Importo Precedente anno 2016	Importo Precedente anno 2017	Importo Precedente anno 2018	Costo di riferimento investimento	Denominazione contabile RISPARMIO	Note di Investimento	NOTE
		Operatività/Finanziaria	Qualificazione								
AV11001010-AV3		Casa della salute Isenring			3.020	15.000			Fond. correnti	Contributi per investimenti da reddito contributi in c/esercizio - da Regione per quota 13. regione	
AV11001011-AV3		DEA			7.000				Fond. correnti	Contributi per investimenti da reddito contributi in c/esercizio - da Regione per quota 13. regione	
AV11001012-AV3		Ordinale Clinanova			308				Fond. correnti	Contributi per investimenti da reddito contributi in c/esercizio - da Regione per quota 13. regione	
AV11001013-AV3		Ordinale Macerata			26.141				Fond. correnti	Contributi per investimenti da reddito contributi in c/esercizio - da Regione per quota 13. regione	
AV11001014-AV3		Ordinale Macerata			7.114				Fond. correnti	Contributi per investimenti da reddito contributi in c/esercizio - da Regione per quota 13. regione	
AV11001015-AV3		URUC (amministrativi)			997				Fond. correnti	Contributi per investimenti da reddito contributi in c/esercizio - da Regione per quota 13. regione	
AV11001016-AV3		Ordinale Macerata		Des. Comunità di via Godevasio	830				Fond. correnti	Contributi per investimenti da reddito contributi in c/esercizio - da Regione per quota 13. regione	
AV11001017-AV3		Ufficio Informatica		Ufficio Informatica	1.346				Fond. correnti	Contributi per investimenti da reddito contributi in c/esercizio - da Regione per quota 13. regione	
AV11001018-AV3		Ufficio Informatica		Ufficio Informatica	977				Fond. correnti	Contributi per investimenti da reddito contributi in c/esercizio - da Regione per quota 13. regione	
AV11001019-AV3		Ufficio Informatica		Ufficio Informatica	18.021				Fond. correnti	Contributi per investimenti da reddito contributi in c/esercizio - da Regione per quota 13. regione	
AV11001020-AV3		Ufficio Informatica		Ufficio Informatica	2.313				Fond. correnti	Contributi per investimenti da reddito contributi in c/esercizio - da Regione per quota 13. regione	
AV11001021-AV3		Ufficio Informatica		Ufficio Informatica	1.134				Fond. correnti	Contributi per investimenti da reddito contributi in c/esercizio - da Regione per quota 13. regione	
AV11001022-AV3		Ufficio Informatica		Ufficio Informatica	2.020				Fond. correnti	Contributi per investimenti da reddito contributi in c/esercizio - da Regione per quota 13. regione	
AV11001023-AV3		Ufficio Informatica		Ufficio Informatica	6.088				Fond. correnti	Contributi per investimenti da reddito contributi in c/esercizio - da Regione per quota 13. regione	
AV11001024-AV3		Laboratorio analisi		Laboratorio analisi	2.425				Fond. correnti	Contributi per investimenti da reddito contributi in c/esercizio - da Regione per quota 13. regione	
AV11001025-AV3		Ufficio Informatica		Ufficio Informatica	18.483				Fond. correnti	Contributi per investimenti da reddito contributi in c/esercizio - da Regione per quota 13. regione	
AV11001026-AV3		Ufficio Informatica		Ufficio Informatica	2.550				Fond. correnti	Contributi per investimenti da reddito contributi in c/esercizio - da Regione per quota 13. regione	
AV11001027-AV3		Doc. Informazione		Prata, Isenring	909				Fond. correnti	Contributi per investimenti da reddito contributi in c/esercizio - da Regione per quota 13. regione	
AV11001028-AV3		Doc. Informazione			60.000				Fond. correnti	Contributi per investimenti da reddito contributi in c/esercizio - da Regione per quota 13. regione	
AV11001029-AV3		Ordinale Macerata		Ordinale	1.482				Fond. correnti	Contributi per investimenti da reddito contributi in c/esercizio - da Regione per quota 13. regione	
AV11001030-AV3		Ordinale Macerata		Bacco sportello	1.114				Fond. correnti	Contributi per investimenti da reddito contributi in c/esercizio - da Regione per quota 13. regione	
AV11001031-AV3		Ordinale Macerata		Edo entralloggia	826				Fond. correnti	Contributi per investimenti da reddito contributi in c/esercizio - da Regione per quota 13. regione	
AV11001032-AV3		Ordinale Macerata		Repatri val	9.318				Fond. correnti	Contributi per investimenti da reddito contributi in c/esercizio - da Regione per quota 13. regione	
AV11001033-AV3		Ordinale Macerata		Repatri val	14.287				Fond. correnti	Contributi per investimenti da reddito contributi in c/esercizio - da Regione per quota 13. regione	
AV11001034-AV3		Ordinale Macerata		Repatri val	1.441				Fond. correnti	Contributi per investimenti da reddito contributi in c/esercizio - da Regione per quota 13. regione	
AV11001035-AV3		Ordinale Macerata		Medicina e oncologia	3.103				Fond. correnti	Contributi per investimenti da reddito contributi in c/esercizio - da Regione per quota 13. regione	
AV11001036-AV3		Ordinale AV3		Repatri val	12.200				Fond. correnti	Contributi per investimenti da reddito contributi in c/esercizio - da Regione per quota 13. regione	
AV11001037-AV3		Ordinale Canzano		Marilise	1.001				Fond. correnti	Contributi per investimenti da reddito contributi in c/esercizio - da Regione per quota 13. regione	
AV11001038-AV3		Ordinale Canzano		Prata Isenring	3.140				Fond. correnti	Contributi per investimenti da reddito contributi in c/esercizio - da Regione per quota 13. regione	

Descrizione investimento	Altri Beni		Imposta Precedente anno 2014	Imposta Precedente anno 2017	Imposta Precedente anno 2018	Corte di maturazione investimento	Descrizione capitema	Fondo di Investimento	NOTE
	Molti dell'investimento	Destinazione							
Esposizione / Nome azienda	Chiusura/Finanziato	D.O. di destinazione							
Asider AV3	Chiusura Chianova	DOA	13.304				Fondi correnti	Fondo di Investimento	Finanziamenti per investimenti da attività contribuiti in c/esercizio da Regione per quota
Asider AV3	Chiusura Macerata	Finanziaria	3.350				Fondi correnti	Fondo di Investimento	Finanziamenti per investimenti da attività contribuiti in c/esercizio da Regione per quota
Asider AV3	Chiusura Macerata	Operativa e gerencia	10.631				Fondi correnti	Fondo di Investimento	Finanziamenti per investimenti da attività contribuiti in c/esercizio da Regione per quota
Asider AV3	Chiusura Macerata	Profilo locativo	28.882				Fondi correnti	Fondo di Investimento	Finanziamenti per investimenti da attività contribuiti in c/esercizio da Regione per quota
Asider AV3	Chiusura AV3	Diversi reparti	188.374				Fondi correnti	Fondo di Investimento	Finanziamenti per investimenti da attività contribuiti in c/esercizio da Regione per quota
Asider AV3	Chiusura Macerata	Neurologia	238				Fondi correnti	Fondo di Investimento	Finanziamenti per investimenti da attività contribuiti in c/esercizio da Regione per quota
Asider AV3	Chiusura Macerata	Cardiologia	2.411				Fondi correnti	Fondo di Investimento	Finanziamenti per investimenti da attività contribuiti in c/esercizio da Regione per quota
Asider AV3	Chiusura Camerino	Farmacologia	3.219				Fondi correnti	Fondo di Investimento	Finanziamenti per investimenti da attività contribuiti in c/esercizio da Regione per quota
Asider AV3	Chiusura Chianova	Laboratorio analisi	3.243				Fondi correnti	Fondo di Investimento	Finanziamenti per investimenti da attività contribuiti in c/esercizio da Regione per quota
Asider AV3	Chiusura Macerata	Centrale 118	240				Fondi correnti	Fondo di Investimento	Finanziamenti per investimenti da attività contribuiti in c/esercizio da Regione per quota
Asider AV3	Chiusura per vendita e protezione	Fondo per vendita e protezione	259				Fondi correnti	Fondo di Investimento	Finanziamenti per investimenti da attività contribuiti in c/esercizio da Regione per quota
Asider AV3	Chiusura Chianova	Ufficio Personale	398				Fondi correnti	Fondo di Investimento	Finanziamenti per investimenti da attività contribuiti in c/esercizio da Regione per quota
Asider AV3	Chiusura della salute Isontina	Lunga	198				Fondi correnti	Fondo di Investimento	Finanziamenti per investimenti da attività contribuiti in c/esercizio da Regione per quota
Asider AV3	Chiusura Macerata	Preneurologia	7.230				Fondi correnti	Fondo di Investimento	Finanziamenti per investimenti da attività contribuiti in c/esercizio da Regione per quota
Asider AV3	Chiusura	Preneurologia	414				Contributi finalizzati	Fondo di Investimento	Contributi in c/esercizio da Regione per quota
Asider AV3	Chiusura	Operativa Neurofarmacologia	10.020				Fondi correnti	Fondo di Investimento	Finanziamenti per investimenti da attività contribuiti in c/esercizio da Regione per quota
Asider AV3	Chiusura	Operativa Neurofarmacologia	25.000	20.000			Fondi correnti	Fondo di Investimento	Finanziamenti per investimenti da attività contribuiti in c/esercizio da Regione per quota
Asider AV3	Chiusura	Farmacologia	700				Fondi correnti	Fondo di Investimento	Finanziamenti per investimenti da attività contribuiti in c/esercizio da Regione per quota
Asider AV3	Chiusura	diagnostica	600				Fondi correnti	Fondo di Investimento	Finanziamenti per investimenti da attività contribuiti in c/esercizio da Regione per quota
Asider AV3	Chiusura	radiologia	4.500				Fondi correnti	Fondo di Investimento	Finanziamenti per investimenti da attività contribuiti in c/esercizio da Regione per quota
Asider AV3	Chiusura	ortopedica	3.000				Fondi correnti	Fondo di Investimento	Finanziamenti per investimenti da attività contribuiti in c/esercizio da Regione per quota
Asider AV3	Chiusura	diagnostica	300				Fondi correnti	Fondo di Investimento	Finanziamenti per investimenti da attività contribuiti in c/esercizio da Regione per quota
Asider AV3	Chiusura	medicina urgenta	1.300				Fondi correnti	Fondo di Investimento	Finanziamenti per investimenti da attività contribuiti in c/esercizio da Regione per quota
Asider AV3	Chiusura	Chirurgia	40.000	40.000			Fondi correnti	Fondo di Investimento	Finanziamenti per investimenti da attività contribuiti in c/esercizio da Regione per quota
Asider AV3	Chiusura	diagnostica	400				Fondi correnti	Fondo di Investimento	Finanziamenti per investimenti da attività contribuiti in c/esercizio da Regione per quota
Asider AV3	Chiusura	operatoria	1.300				Fondi correnti	Fondo di Investimento	Finanziamenti per investimenti da attività contribuiti in c/esercizio da Regione per quota
Asider AV3	Chiusura	operatoria	1.300				Fondi correnti	Fondo di Investimento	Finanziamenti per investimenti da attività contribuiti in c/esercizio da Regione per quota
Asider AV3	Chiusura	operatoria	100				Fondi correnti	Fondo di Investimento	Finanziamenti per investimenti da attività contribuiti in c/esercizio da Regione per quota
Asider AV3	Chiusura	radiologia	1.000				Fondi correnti	Fondo di Investimento	Finanziamenti per investimenti da attività contribuiti in c/esercizio da Regione per quota
Asider AV3	Chiusura	medicina urgenta	300				Fondi correnti	Fondo di Investimento	Finanziamenti per investimenti da attività contribuiti in c/esercizio da Regione per quota

**ALTRI BENI**

Descrizione Investimento	Molti del Dredamento Suffragione / Nuovo stipato	Deduzione	U.O. di Deduzione	Ingresso Precedente anno 2014	Ingresso Precedente anno 2017	Ingresso Precedente anno 2018	Costo di riferimento Investimento	Deduzione complessiva 2014/2018	Fondo di Investimento	NOTE
... ..	...	...	...	420				Fond currenti	Finanziamenti per investimenti da reddito contributi in C/riservato da Regione per quota 1.1. regione	
...	...	...	...	400				Fond currenti	Finanziamenti per investimenti da reddito contributi in C/riservato da Regione per quota 1.1. regione	
...	...	...	...	500				Fond currenti	Finanziamenti per investimenti da reddito contributi in C/riservato da Regione per quota 1.1. regione	
...	...	...	...	520				Fond currenti	Finanziamenti per investimenti da reddito contributi in C/riservato da Regione per quota 1.1. regione	
...	...	...	...	871				Fond currenti	Finanziamenti per investimenti da reddito contributi in C/riservato da Regione per quota 1.1. regione	
...	...	...	...	250				Fond currenti	Finanziamenti per investimenti da reddito contributi in C/riservato da Regione per quota 1.1. regione	
...	...	...	...	1.020				Fond currenti	Finanziamenti per investimenti da reddito contributi in C/riservato da Regione per quota 1.1. regione	
...	...	...	...	2000				Fond currenti	Finanziamenti per investimenti da reddito contributi in C/riservato da Regione per quota 1.1. regione	
...	...	...	...	1.830				Fond currenti	Finanziamenti per investimenti da reddito contributi in C/riservato da Regione per quota 1.1. regione	
...	...	...	...	1.159				Fond currenti	Finanziamenti per investimenti da reddito contributi in C/riservato da Regione per quota 1.1. regione	
...	...	...	...	2.500				Fond currenti	Finanziamenti per investimenti da reddito contributi in C/riservato da Regione per quota 1.1. regione	
...	...	...	...	2.400				Fond currenti	Finanziamenti per investimenti da reddito contributi in C/riservato da Regione per quota 1.1. regione	
...	...	...	...	20.000				Fond currenti	Finanziamenti per investimenti da reddito contributi in C/riservato da Regione per quota 1.1. regione	
...	...	...	...	4.000				Fond currenti	Finanziamenti per investimenti da reddito contributi in C/riservato da Regione per quota 1.1. regione	
...	...	...	...	80.134				Fond currenti	Finanziamenti per investimenti da reddito contributi in C/riservato da Regione per quota 1.1. regione	
...	...	...	...	29.817				Fond currenti	Finanziamenti per investimenti da reddito contributi in C/riservato da Regione per quota 1.1. regione	
...	...	...	...	4.000				Fond currenti	Finanziamenti per investimenti da reddito contributi in C/riservato da Regione per quota 1.1. regione	
...	...	...	...	4.000				Fond currenti	Finanziamenti per investimenti da reddito contributi in C/riservato da Regione per quota 1.1. regione	
...	...	...	...	30.000				Fond currenti	Finanziamenti per investimenti da reddito contributi in C/riservato da Regione per quota 1.1. regione	
...	...	...	...	7.000				Fond currenti	Finanziamenti per investimenti da reddito contributi in C/riservato da Regione per quota 1.1. regione	
...	...	...	...	14.314				Fond currenti	Finanziamenti per investimenti da reddito contributi in C/riservato da Regione per quota 1.1. regione	
...	...	...	...	11.400				Fond currenti	Finanziamenti per investimenti da reddito contributi in C/riservato da Regione per quota 1.1. regione	
...	...	...	...	2.074				Fond currenti	Finanziamenti per investimenti da reddito contributi in C/riservato da Regione per quota 1.1. regione	
...	...	...	...	10.000				Fond currenti	Finanziamenti per investimenti da reddito contributi in C/riservato da Regione per quota 1.1. regione	
...	...	...	...	80.000				Fond currenti	Finanziamenti per investimenti da reddito contributi in C/riservato da Regione per quota 1.1. regione	
...	...	...	...	10.000				Fond currenti	Finanziamenti per investimenti da reddito contributi in C/riservato da Regione per quota 1.1. regione	
...	...	...	...	26.400				Fond currenti	Finanziamenti per investimenti da reddito contributi in C/riservato da Regione per quota 1.1. regione	
...	...	...	...	7.000				Fond currenti	Finanziamenti per investimenti da reddito contributi in C/riservato da Regione per quota 1.1. regione	

**ALTRIBENI**

Descrizione investimento	Modalità dell'investimento		Definizione	Importo Previsto in anno 2015	Importo Previsto in anno 2017	Impatto Previsto in anno 2013	Carica di bilancio in sede di investimento	Descrizione investimenti	Fonte di finanziamento		MOTIVAZIONE
	Spettacolare / Nuovo acquisto	Deposito / Termini							S.O. di destinazione	Conto Partecipazione Italia per abilitazione	
3 CARRELLI MEDICAZIONE AV3		S.O. MAZZONI	BLOCCO OPERATORIO	13.000				Fondi correnti	Finanziamenti per investimenti da terzi	contributi in c/esercizio da Regione per quota 7.1 regionale	
2 PC AV3		CURE INTILARI	EDILIZIONE AV	17.417				Fondi correnti	Finanziamenti per investimenti da terzi	contributi in c/esercizio da Regione per quota 7.1 regionale	
40 LEGGOLIE PEGREYON AV3		CURE INTILARI	CONSULTORIO AV	2.460				Fondi correnti	Finanziamenti per investimenti da terzi	contributi in c/esercizio da Regione per quota 7.1 regionale	
ELAVAGHE AV3		CURE INTILARI	CONSULTORIO AV	400				Fondi correnti	Finanziamenti per investimenti da terzi	contributi in c/esercizio da Regione per quota 7.1 regionale	
3 PC AV3		CURE INTILARI	USCIA	4.504				Fondi correnti	Finanziamenti per investimenti da terzi	contributi in c/esercizio da Regione per quota 7.1 regionale	
2 SCARICHE AV3		CURE INTILARI	USCIA	1.000				Fondi correnti	Finanziamenti per investimenti da terzi	contributi in c/esercizio da Regione per quota 7.1 regionale	
ELI FORTINOLI AV3		CURE INTILARI	USCIA	10.000				Fondi correnti	Finanziamenti per investimenti da terzi	contributi in c/esercizio da Regione per quota 7.1 regionale	
2 PC AV3		CURE INTILARI	USCIA	2.711				Fondi correnti	Finanziamenti per investimenti da terzi	contributi in c/esercizio da Regione per quota 7.1 regionale	
FOTOCAMERA DIGITALE AV3		CURE INTILARI	USCIA	421				Fondi correnti	Finanziamenti per investimenti da terzi	contributi in c/esercizio da Regione per quota 7.1 regionale	
2 IMMAGINE AV3		S.O. MASCOCCO	BLOCCO OPERATORIO	2.433				Fondi correnti	Finanziamenti per investimenti da terzi	contributi in c/esercizio da Regione per quota 7.1 regionale	
2 IMMACOLAE AV3		S.O. MASCOCCO	LAB. ANALISI	2.433				Fondi correnti	Finanziamenti per investimenti da terzi	contributi in c/esercizio da Regione per quota 7.1 regionale	
2 IMMACOLAE AV3		S.O. MASCOCCO	OCULISTICA	2.433				Fondi correnti	Finanziamenti per investimenti da terzi	contributi in c/esercizio da Regione per quota 7.1 regionale	
PROTETTORE AV3		S.O. MASCOCCO	GENIETRA	800				Donazioni	Riserva donazioni e titoli vincolati ad investimenti		
2 MANOMETRI AV3		S.O. MASCOCCO	MEDICINA	1.791				Fondi correnti	Finanziamenti per investimenti da terzi	contributi in c/esercizio da Regione per quota 7.1 regionale	
2 CENITRICE AV3		S.O. MAZZONI	CUCHINA	1.214				Fondi correnti	Finanziamenti per investimenti da terzi	contributi in c/esercizio da Regione per quota 7.1 regionale	
2 CARRELLI BLANCE AV3		S.O. MAZZONI	ORTODONZIA	2.417				Fondi correnti	Finanziamenti per investimenti da terzi	contributi in c/esercizio da Regione per quota 7.1 regionale	
2 SABELLA E RICARICABILE AV3		S.O. MAZZONI	LAB	3.367				Fondi correnti	Finanziamenti per investimenti da terzi	contributi in c/esercizio da Regione per quota 7.1 regionale	
2 ECHARTERCA 20MMORO ANIMAZIONE AV3		S.O. MAZZONI	VETERINARI	5.142				Fondi correnti	Finanziamenti per investimenti da terzi	contributi in c/esercizio da Regione per quota 7.1 regionale	
ATR. VETERINARIO AV3		S.O. MAZZONI	MEDICINA LEGALE	1.164				Fondi correnti	Finanziamenti per investimenti da terzi	contributi in c/esercizio da Regione per quota 7.1 regionale	
MACCHINA FOTOGRAFICA AV3		S.O. MAZZONI	ORTODONZIA	471				Fondi correnti	Finanziamenti per investimenti da terzi	contributi in c/esercizio da Regione per quota 7.1 regionale	
VIDEOPROIETTORE AV3		S.O. MAZZONI	ORTODONZIA	770				Fondi correnti	Finanziamenti per investimenti da terzi	contributi in c/esercizio da Regione per quota 7.1 regionale	
MONITOR AV3		S.O. MAZZONI	ANESTESIA/RIANIMAZIONE	163				Fondi correnti	Finanziamenti per investimenti da terzi	contributi in c/esercizio da Regione per quota 7.1 regionale	
2 STAMPANTI DYCEPA AV3		S.O. MAZZONI	TERAPIA	1.131				Fondi correnti	Finanziamenti per investimenti da terzi	contributi in c/esercizio da Regione per quota 7.1 regionale	
2 VERTILATORI A LUCIA AV3		S.O. MAZZONI	TERAPIA	216				Fondi correnti	Finanziamenti per investimenti da terzi	contributi in c/esercizio da Regione per quota 7.1 regionale	
2 CICLOEROMETRO AV3		S.O. MAZZONI	CARDIOLOGIA	11.470				Fondi correnti	Finanziamenti per investimenti da terzi	contributi in c/esercizio da Regione per quota 7.1 regionale	
48 POSTALONI COMPRES AV3		S.O. MAZZONI	UNDO VARI	24.981				Fondi correnti	Finanziamenti per investimenti da terzi	contributi in c/esercizio da Regione per quota 7.1 regionale	
44 POSTALONI COMPRES AV3		S.O. MAZZONI	UNDO VARI	23.312				Fondi correnti	Finanziamenti per investimenti da terzi	contributi in c/esercizio da Regione per quota 7.1 regionale	
PC PORTATILI AV3		S.O. MAZZONI	UNDO VARI	40.990				Fondi correnti	Finanziamenti per investimenti da terzi	contributi in c/esercizio da Regione per quota 7.1 regionale	
TERMOIMETRO DIGITALE DITTA GE HEALTHCARE AV3	Donazione	S.O. MAZZONI	POKIO LOCCORIO	300				Donazioni	Riserva donazioni e titoli vincolati ad investimenti		
2 SWITCH DI REE ARIMA RYH PER NETWORK 30A AV3	Acquisto	S.O. MAZZONI	TRA AV3 (FRANCIGLI)	8.418				Fondi correnti	Finanziamenti per investimenti da terzi	contributi in c/esercizio da Regione per quota 7.1 regionale	
2 NIE 112 DI PESARO		S.O. MAZZONI	TRA AV3 (FRANCIGLI)	42.700				Fondi correnti	Finanziamenti per investimenti da terzi	contributi in c/esercizio da Regione per quota 7.1 regionale	
2 NIE 112 DI PESARO		S.O. MAZZONI	TRA AV3 (FRANCIGLI)	88.447				Fondi correnti	Finanziamenti per investimenti da terzi	contributi in c/esercizio da Regione per quota 7.1 regionale	
2 NIE 112 DI PESARO		S.O. MAZZONI	TRA AV3 (FRANCIGLI)	36.400				Fondi correnti	Finanziamenti per investimenti da terzi	contributi in c/esercizio da Regione per quota 7.1 regionale	
2 NIE 112 DI PESARO		S.O. MAZZONI	TRA AV3 (FRANCIGLI)	45.919				Fondi correnti	Finanziamenti per investimenti da terzi	contributi in c/esercizio da Regione per quota 7.1 regionale	





PROSPETTO RIASSUNTIVO DEGLI INVESTIMENTI DELL'ANNO IN CORSO PER FONTE DI FINANZIAMENTO

(Valori in €)

Conto di riferimento Investimento	INVESTIMENTI DELL'ANNO 2016 PER FONTE DI FINANZIAMENTO											Note	
	Contributi in c/capitale finalizzati	Contributi in c/capitale indistinti	Altri contributi in c/capitale	Contributi per rimborso mutui	Finanziamenti per investimenti da rettifica contributi in c/esercizio - da Regione per scuola F.S. regionale	Finanziamenti per investimenti da rettifica contributi in c/esercizio - altri contributi	Riserva denozioni e lasciti vincolati ad investimenti	Altre riserve	Riserve da plusvalenze da reinvestire	Contributi da reinvestire	Riserve da utili di esercizio destinati ad investimenti		Altri (Indicare)
Investimenti Immobiliari	6.772.933	9.944.741	153.667	-	-	63.908	-	-	-	-	-	-	16.935.238
Impianti e Macchinari	-	488.874	-	-	-	-	-	-	-	-	-	-	488.874
Attrezzature Sanitarie	541.564	11.198.314	12.078	-	-	737.158	-	-	-	-	-	-	12.489.114
Immobilitazioni Immateriali	201.403	888.725	-	-	-	-	-	-	-	-	-	-	1.090.128
Mobili e Arredi	147.215	1.249.935	3.756	-	-	18.511	-	-	-	-	-	-	1.419.418
Automezzi e Ambulanze	-	279.644	-	-	-	100.000	-	-	-	-	-	-	379.644
Altri Beni	32.932	1.849.766	55.974	-	-	21.542	-	-	-	-	-	-	1.960.214
<b>TOTALE</b>	<b>7.696.037</b>	<b>25.900.000</b>	<b>225.475</b>	<b>-</b>	<b>-</b>	<b>941.119</b>	<b>-</b>	<b>-</b>	<b>-</b>	<b>-</b>	<b>-</b>	<b>-</b>	<b>34.762.031</b>

## PROSPETTO RIASSUNTIVO DEGLI INVESTIMENTI TRIENNALI

(Valori in €)

INVESTIMENTI TRIENNALI									
	Investimenti anno 2016	Investimenti anno 2017	Investimenti anno 2018	Totale investimenti previsti	Di cui finanziamento previsto 2016	Di cui finanziamento previsto anno 2017	Di cui finanziamento previsto anno 2018	Totale finanziamenti previsti	Note
Conto di riferimento Investimento									
Investimenti Immobiliari	16.935.238	35.241.289	13.371.283	65.547.810	16.935.238			82.628.238	
Impianti e Macchinari	488.874	1.236.747	-	1.725.622	488.874			488.874	
Attrezzature Sanitarie	12.489.114	14.001.589	1.570.000	28.060.703	12.489.114			12.489.114	
Immobiliazioni Immobiliari	1.090.128	281.333	-	1.371.462	1.090.128	34.196.833	31.496.167	1.090.128	
Mobili e Arredi	1.419.418	768.274	224.400	2.412.092	1.419.418			1.419.418	
Automezzi e Ambulanze	379.644	2.019.619	50.000	2.449.263	379.644			379.644	
Altri Beni	1.960.214	862.674	400.000	3.222.888	1.960.214			1.960.214	
<b>TOTALE</b>	<b>34.762.631</b>	<b>54.411.526</b>	<b>15.615.683</b>	<b>104.789.840</b>	<b>34.762.631</b>	<b>34.196.833</b>	<b>31.496.167</b>	<b>100.455.631</b>	

